

REOBLIKAN'I MADAGASIKARA
Fitiavana-Tanindrazana-Fandrosoana



TOME 2

**DOCUMENT
BUDGETAIRE**

**ANNEXE AU PROJET DE LOI
N°012/2017 DU 06 JUIN 2017**

**PORTANT LOI DE FINANCES
RECTIFICATIVE POUR 2017**



ANNEXES

TOME 2

- Annexe 3* : Recettes
- Annexe 4* : Dépenses
- Annexe 5* : Recettes par Service
- Annexe 6* : Dépenses par Service
- Annexe 7* : Effectifs
- Annexe 8* : Comptes Particuliers du Trésor
- Annexe 9* : Programme d'Investissement Public
- Annexe 10* : Dette Publique
- Annexe 11* : Impact budgétaire des nouvelles mesures
- Annexe 12* : Prévision du Financement extérieur LFR 2017
- Annexe 13* : Recettes non fiscales
- Annexe 14* : Stratégie de la Dette a Moyen-Terme 2017 – 2019
- Annexe 15* : Liste des sociétés à participation de l'état
- Annexe 16* : Répartition des subventions allouées aux communes au titre de l'année 2017

Annexe 3

RECETTES

Synthèse Prévision Recettes - En Milliers d'Ariary

Ministère/Institution-Mission-Programme	LFI 2017	LF 2017	prév 2018	prév 2019	Total prévisions
00 Budget Général	5 520 484 262	5 893 232 059	6 169 658 000	7 050 305 000	24 633 679 321
3 OPERATIONS COURANTES - HORS SOLDES	4 512 327 262	4 982 348 059	5 071 100 000	5 764 600 000	20 330 375 321
Financement Intérieur	4 288 837 262	4 651 633 422	4 729 000 000	5 537 800 000	19 207 270 684
10 RPI	4 288 837 262	4 651 633 422	4 729 000 000	5 537 800 000	19 207 270 684
Recettes fiscales	4 080 075 812	4 230 030 912	4 643 000 000	5 440 800 000	18 393 906 724
Recettes non fiscales	208 761 450	421 602 510	86 000 000	97 000 000	813 363 960
Financement Extérieur	223 490 000	330 714 637	342 100 000	226 800 000	1 123 104 637
60 SUB	223 490 000	330 714 637	342 100 000	226 800 000	1 123 104 637
Recettes non fiscales	167 490 000	274 714 637	284 172 113	188 395 894	914 772 644
5 OPERATIONS D' INVESTISSEMENT	1 008 157 000	910 884 000	1 098 558 000	1 285 705 000	4 303 304 000
Financement Extérieur	1 008 157 000	910 884 000	1 098 558 000	1 285 705 000	4 303 304 000
60 SUB	1 008 157 000	910 884 000	1 098 558 000	1 285 705 000	4 303 304 000
Recettes PIP	1 008 157 000	910 884 000	1 098 558 000	1 285 705 000	3 400 000
01 Budget annexe	27 235 000	27 235 000	31 326 846	38 850 989	124 647 835
3 OPERATIONS COURANTES - HORS SOLDES	27 235 000	27 235 000	31 326 846	38 850 989	124 647 835
Financement Intérieur	27 235 000	27 235 000	31 326 846	38 850 989	124 647 835
10 RPI	27 235 000	27 235 000	31 326 846	38 850 989	124 647 835
Recettes non fiscales	27 235 000	27 235 000	31 326 846	38 850 989	124 647 835
02 Compte particulier du Trésor	588 943 706	600 224 712	612 575 248	692 571 417	2 494 315 083
3 OPERATIONS COURANTES - HORS SOLDES	588 943 706	600 224 712	612 575 248	692 571 417	2 494 315 083
Financement Intérieur	588 943 706	600 224 712	612 575 248	692 571 417	2 494 315 083
10 RPI	588 943 706	600 224 712	612 575 248	692 571 417	2 494 315 083
Recettes non fiscales	579 157 123	579 157 123	587 909 105	657 113 360	2 403 336 711
Biens et Services	6 704 266	17 985 272	21 583 826	32 375 740	78 649 104
Recettes fiscales	3 082 317	3 082 317	3 082 317	3 082 317	12 329 268
05 Fonds de Contrevaaleur	1 350 600	1 350 600	1 350 600	1 350 600	5 402 400
3 OPERATIONS COURANTES - HORS SOLDES	1 350 600	1 350 600	1 350 600	1 350 600	5 402 400
Financement Intérieur	1 350 600	1 350 600	1 350 600	1 350 600	5 402 400
10 RPI	1 350 600	1 350 600	1 350 600	1 350 600	5 402 400
Recettes non fiscales	1 350 600	1 350 600	1 350 600	1 350 600	5 402 400
06 Dette Publique	4 792 191 620	5 300 986 786	5 791 410 645	6 623 845 457	22 508 434 508
7 OPERATIONS DE FINANCEMENT	4 792 191 620	5 300 986 786	5 791 410 645	6 623 845 457	22 508 434 508
Financement Intérieur	4 792 191 620	5 300 986 786	5 791 410 645	6 623 845 457	22 508 434 508
10 RPI	4 792 191 620	5 300 986 786	5 791 410 645	6 623 845 457	22 508 434 508
Bilan	4 792 191 620	5 300 986 786	5 791 410 645	6 623 845 457	22 508 434 508

Total général

10 930 205 188

11 823 029 157

12 606 321 340

14 406 923 463

49 766 479 148

Prévision Recettes - En Milliers d'Ariary

Ministère/Institution-Mission-Programme	LF 2017	LFR 2017	prév 2018	prév 2019	Total Prévisions
01 PRESIDENCE DE LA REPUBLIQUE	209 000	209 000	7 000 000	7 000 000	14 418 000
010 PRESIDENCE DE LA REPUBLIQUE	209 000	209 000	7 000 000	7 000 000	14 418 000
001 Administration Et Coordination	209 000	104 500	0	0	313 500
00 Budget Général	209 000	104 500	0	0	313 500
5 OPERATIONS D' INVESTISSEMENT	209 000	104 500	0	0	313 500
Financement Extérieur	209 000	104 500	0	0	313 500
60 SUB	209 000	104 500	0	0	313 500
Recettes non fiscales	209 000	104 500	0	0	313 500
501 Santé-Planning familial et lutte contre le VIH/SIDA	0	104 500	7 000 000	7 000 000	14 104 500
00 Budget Général	0	104 500	7 000 000	7 000 000	14 104 500
5 OPERATIONS D' INVESTISSEMENT	0	104 500	7 000 000	7 000 000	14 104 500
Financement Extérieur	0	104 500	7 000 000	7 000 000	14 104 500
60 SUB	0	104 500	7 000 000	7 000 000	14 104 500
Recettes non fiscales	0	104 500	7 000 000	7 000 000	14 104 500

Prévision Recettes - En Milliers d'Ariary

Ministère/Institution-Mission-Programme	LF 2017	LFR 2017	prév 2018	prév 2019	Total Prévisions
05 PRIMATURE	7 963 000	44 402 000	11 000 000	11 000 000	74 365 000
050 PRIMATURE	7 963 000	44 402 000	11 000 000	11 000 000	74 365 000
403 Nutrition et Sécurité Alimentaire	7 963 000	44 402 000	11 000 000	11 000 000	74 365 000
00 Budget Général	7 963 000	44 402 000	11 000 000	11 000 000	74 365 000
5 OPERATIONS D' INVESTISSEMENT	7 963 000	44 402 000	11 000 000	11 000 000	74 365 000
Financement Extérieur	7 963 000	44 402 000	11 000 000	11 000 000	74 365 000
60 SUB	7 963 000	44 402 000	11 000 000	11 000 000	74 365 000
Recettes non fiscales	7 963 000	44 402 000	11 000 000	11 000 000	74 365 000

Prévision Recettes - En Milliers d'Ariary

Ministère/Institution-Mission-Programme	LF 2017	LFR 2017	prév 2018	prév 2019	Total Prévisions
12 MINISTERE DE LA DEFENSE NATIONALE	350 000	350 000	355 393	398 039	1 453 432
122 DEFENSE ET SECURITE	240 000	240 000	243 698	272 942	996 640
103 Pilotage de la politique de défense	240 000	240 000	243 698	272 942	996 640
02 Compte particulier du Trésor	240 000	240 000	243 698	272 942	996 640
3 OPERATIONS COURANTES - HORS SOLDES	240 000	240 000	243 698	272 942	996 640
Financement Intérieur	240 000	240 000	243 698	272 942	996 640
10 RPI	240 000	240 000	243 698	272 942	996 640
Recettes non fiscales	240 000	240 000	243 698	272 942	996 640
123 ARMEE MALAGASY	110 000	110 000	111 695	125 097	456 792
008 Administration et Coordination	110 000	110 000	111 695	125 097	456 792
02 Compte particulier du Trésor	110 000	110 000	111 695	125 097	456 792
3 OPERATIONS COURANTES - HORS SOLDES	110 000	110 000	111 695	125 097	456 792
Financement Intérieur	110 000	110 000	111 695	125 097	456 792
10 RPI	110 000	110 000	111 695	125 097	456 792
Recettes non fiscales	110 000	110 000	111 695	125 097	456 792

Prévision Recettes - En Milliers d'Ariary

Ministère/Institution-Mission-Programme	LF 2017	LFR 2017	prév 2018	prév 2019	Total Prévisions
14 MINISTERE DE L'INTERIEUR ET DE DECENTRALISATION	89 844 736	112 438 136	86 730 138	75 663 124	364 676 134
140 ADMINISTRATION DU TERRITOIRE	63 913 736	66 207 136	47 431 138	52 861 124	230 413 134
010 Administration et Coordination	1 000 000	1 000 000	0	0	2 000 000
00 Budget Général	1 000 000	1 000 000	0	0	2 000 000
5 OPERATIONS D' INVESTISSEMENT	1 000 000	1 000 000	0	0	2 000 000
Financement Extérieur	1 000 000	1 000 000	0	0	2 000 000
60 SUB	1 000 000	1 000 000	0	0	2 000 000
Recettes non fiscales	1 000 000	1 000 000	0	0	2 000 000
109 Administration Territoriale	43 913 736	43 913 736	44 983 138	50 413 124	183 223 734
00 Budget Général	3 600 000	3 600 000	4 048 178	4 565 968	15 814 146
3 OPERATIONS COURANTES - HORS SOLDES	3 600 000	3 600 000	4 048 178	4 565 968	15 814 146
Financement Intérieur	3 600 000	3 600 000	4 048 178	4 565 968	15 814 146
10 RPI	3 600 000	3 600 000	4 048 178	4 565 968	15 814 146
Recettes non fiscales	3 600 000	3 600 000	4 048 178	4 565 968	15 814 146
02 Compte particulier du Trésor	40 313 736	40 313 736	40 934 960	45 847 156	167 409 588
3 OPERATIONS COURANTES - HORS SOLDES	40 313 736	40 313 736	40 934 960	45 847 156	167 409 588
Financement Intérieur	40 313 736	40 313 736	40 934 960	45 847 156	167 409 588
10 RPI	40 313 736	40 313 736	40 934 960	45 847 156	167 409 588
Recettes non fiscales	40 313 736	40 313 736	40 934 960	45 847 156	167 409 588
202 Gestion des Risques et des Catastrophes	19 000 000	21 293 400	2 448 000	2 448 000	45 189 400
00 Budget Général	19 000 000	21 293 400	2 448 000	2 448 000	45 189 400
5 OPERATIONS D' INVESTISSEMENT	19 000 000	21 293 400	2 448 000	2 448 000	45 189 400
Financement Extérieur	19 000 000	21 293 400	2 448 000	2 448 000	45 189 400
60 SUB	19 000 000	21 293 400	2 448 000	2 448 000	45 189 400
Recettes non fiscales	19 000 000	21 293 400	2 448 000	2 448 000	45 189 400
170 DECENTRALISATION	25 931 000	46 231 000	39 299 000	22 802 000	134 263 000
113 Développement des Collectivités Décentralisées	25 931 000	46 231 000	39 299 000	22 802 000	134 263 000
00 Budget Général	25 931 000	46 231 000	39 299 000	22 802 000	134 263 000
5 OPERATIONS D' INVESTISSEMENT	25 931 000	46 231 000	39 299 000	22 802 000	134 263 000
Financement Extérieur	25 931 000	46 231 000	39 299 000	22 802 000	134 263 000
60 SUB	25 931 000	46 231 000	39 299 000	22 802 000	134 263 000
Recettes non fiscales	25 931 000	46 231 000	39 299 000	22 802 000	134 263 000

Prévision Recettes - En Milliers d'Ariary

Ministère/Institution-Mission-Programme	LF 2017	LFR 2017	prév 2018	prév 2019	Total Prévisions
15 MINISTERE DE LA SECURITE PUBLIQUE	8 309 000	8 309 000	8 437 037	9 449 476	34 504 513
150 SECURITE PUBLIQUE	8 309 000	8 309 000	8 437 037	9 449 476	34 504 513
120 Sécurité publique	8 309 000	8 309 000	8 437 037	9 449 476	34 504 513
02 Compte particulier du Trésor	8 309 000	8 309 000	8 437 037	9 449 476	34 504 513
3 OPERATIONS COURANTES - HORS SOLDES	8 309 000	8 309 000	8 437 037	9 449 476	34 504 513
Financement Intérieur	8 309 000	8 309 000	8 437 037	9 449 476	34 504 513
10 RPI	8 309 000	8 309 000	8 437 037	9 449 476	34 504 513
Recettes non fiscales	8 309 000	8 309 000	8 437 037	9 449 476	34 504 513

Prévision Recettes - En Milliers d'Ariary

Ministère/Institution-Mission-Programme	LF 2017	LFR 2017	prév 2018	prév 2019	Total Prévisions
16 MINISTERE DE LA JUSTICE	2 375 000	5 839 000	11 355 000	9 602 000	29 171 000
160 JUSTICE	2 375 000	5 839 000	11 355 000	9 602 000	29 171 000
111 Administration judiciaire	2 375 000	5 839 000	11 355 000	9 602 000	29 171 000
02 Compte particulier du Trésor	240 000	240 000	240 000	240 000	960 000
3 OPERATIONS COURANTES - HORS SOLDES	240 000	240 000	240 000	240 000	960 000
Financement Intérieur	240 000	240 000	240 000	240 000	960 000
10 RPI	240 000	240 000	240 000	240 000	960 000
Recettes non fiscales	240 000	240 000	240 000	240 000	960 000
00 Budget Général	2 135 000	5 599 000	11 115 000	9 362 000	28 211 000
5 OPERATIONS D' INVESTISSEMENT	2 135 000	5 599 000	11 115 000	9 362 000	28 211 000
Financement Extérieur	2 135 000	5 599 000	11 115 000	9 362 000	28 211 000
60 SUB	2 135 000	5 599 000	11 115 000	9 362 000	28 211 000
Recettes non fiscales	2 135 000	5 599 000	11 115 000	9 362 000	28 211 000

Prévision Recettes - En Milliers d'Ariary

Ministère/Institution-Mission-Programme	LF 2017	LF 2017	prév 2018	prév 2019	Total Prévisions
21 MINISTERE DES FINANCES ET DU BUDGET	9 962 390 050	10 839 418 319	11 534 001 281	13 367 135 757	45 702 945 407
220 FINANCES ET BUDGET	9 962 390 050	10 839 418 319	11 534 001 281	13 367 135 757	45 702 945 407
013 Administration et Coordination	137 128 000	28 954 300	135 342 453	365 657 300	667 082 053
01 Budget annexe	23 135 000	23 135 000	26 610 853	33 002 300	105 883 153
3 OPERATIONS COURANTES - HORS SOLDES	23 135 000	23 135 000	26 610 853	33 002 300	105 883 153
Financement Intérieur	23 135 000	23 135 000	26 610 853	33 002 300	105 883 153
10 RPI	23 135 000	23 135 000	26 610 853	33 002 300	105 883 153
Recettes non fiscales	23 135 000	23 135 000	26 610 853	33 002 300	105 883 153
00 Budget Général	113 993 000	5 819 300	108 731 600	332 655 000	561 198 900
5 OPERATIONS D' INVESTISSEMENT	113 993 000	5 819 300	108 731 600	332 655 000	561 198 900
Financement Extérieur	113 993 000	5 819 300	108 731 600	332 655 000	561 198 900
60 SUB	113 993 000	5 819 300	108 731 600	332 655 000	561 198 900
Recettes non fiscales	113 993 000	5 819 300	108 731 600	332 655 000	561 198 900
114 Gestion du Budget	14 082 000	9 187 000	8 515 000	15 842 000	47 626 000
00 Budget Général	14 082 000	9 187 000	8 515 000	15 842 000	47 626 000
5 OPERATIONS D' INVESTISSEMENT	14 082 000	9 187 000	8 515 000	15 842 000	47 626 000
Financement Extérieur	14 082 000	9 187 000	8 515 000	15 842 000	47 626 000
60 SUB	14 082 000	9 187 000	8 515 000	15 842 000	47 626 000
Recettes non fiscales	14 082 000	9 187 000	8 515 000	15 842 000	47 626 000
115 Gestion Fiscale	2 132 158 129	2 232 084 710	2 173 082 317	2 360 482 317	8 897 807 473
00 Budget Général	2 129 075 812	2 229 002 393	2 170 000 000	2 357 400 000	8 885 478 205
3 OPERATIONS COURANTES - HORS SOLDES	2 129 075 812	2 229 002 393	2 170 000 000	2 357 400 000	8 885 478 205
Financement Intérieur	2 129 075 812	2 229 002 393	2 170 000 000	2 357 400 000	8 885 478 205
10 RPI	2 129 075 812	2 229 002 393	2 170 000 000	2 357 400 000	8 885 478 205
Recettes fiscales	2 129 075 812	2 229 002 393	2 170 000 000	2 357 400 000	8 885 478 205
02 Compte particulier du Trésor	3 082 317	3 082 317	3 082 317	3 082 317	12 329 268
3 OPERATIONS COURANTES - HORS SOLDES	3 082 317	3 082 317	3 082 317	3 082 317	12 329 268
Financement Intérieur	3 082 317	3 082 317	3 082 317	3 082 317	12 329 268
10 RPI	3 082 317	3 082 317	3 082 317	3 082 317	12 329 268
Recettes fiscales	3 082 317	3 082 317	3 082 317	3 082 317	12 329 268
116 Douanes	1 951 144 000	2 001 172 519	2 473 144 000	3 083 544 000	9 509 004 519
02 Compte particulier du Trésor	144 000	144 000	144 000	144 000	576 000
3 OPERATIONS COURANTES - HORS SOLDES	144 000	144 000	144 000	144 000	576 000
Financement Intérieur	144 000	144 000	144 000	144 000	576 000
10 RPI	144 000	144 000	144 000	144 000	576 000
Recettes non fiscales	144 000	144 000	144 000	144 000	576 000
00 Budget Général	1 951 000 000	2 001 028 519	2 473 000 000	3 083 400 000	9 508 428 519
3 OPERATIONS COURANTES - HORS SOLDES	1 951 000 000	2 001 028 519	2 473 000 000	3 083 400 000	9 508 428 519
Financement Intérieur	1 951 000 000	2 001 028 519	2 473 000 000	3 083 400 000	9 508 428 519
10 RPI	1 951 000 000	2 001 028 519	2 473 000 000	3 083 400 000	9 508 428 519
Recettes fiscales	1 951 000 000	2 001 028 519	2 473 000 000	3 083 400 000	9 508 428 519
117 Trésor	5 230 120 921	6 070 262 790	6 238 424 738	6 975 452 899	24 514 261 348
02 Compte particulier du Trésor	10 822 985	10 822 985	10 822 985	10 822 985	43 291 940
3 OPERATIONS COURANTES - HORS SOLDES	10 822 985	10 822 985	10 822 985	10 822 985	43 291 940
Financement Intérieur	10 822 985	10 822 985	10 822 985	10 822 985	43 291 940
10 RPI	10 822 985	10 822 985	10 822 985	10 822 985	43 291 940
Recettes non fiscales	10 822 985	10 822 985	10 822 985	10 822 985	43 291 940
00 Budget Général	195 561 450	408 402 510	71 156 682	80 258 117	755 378 759
3 OPERATIONS COURANTES - HORS SOLDES	195 561 450	408 402 510	71 156 682	80 258 117	755 378 759
Financement Intérieur	195 561 450	408 402 510	71 156 682	80 258 117	755 378 759
10 RPI	195 561 450	408 402 510	71 156 682	80 258 117	755 378 759
Recettes non fiscales	195 561 450	408 402 510	71 156 682	80 258 117	755 378 759
02 Compte particulier du Trésor	6 704 266	17 985 272	21 583 826	32 375 740	78 649 104
3 OPERATIONS COURANTES - HORS SOLDES	6 704 266	17 985 272	21 583 826	32 375 740	78 649 104
Financement Intérieur	6 704 266	17 985 272	21 583 826	32 375 740	78 649 104
10 RPI	6 704 266	17 985 272	21 583 826	32 375 740	78 649 104
Biens et Services	6 704 266	17 985 272	21 583 826	32 375 740	78 649 104
05 Fonds de Contrevaieur	1 350 600	1 350 600	1 350 600	1 350 600	5 402 400
3 OPERATIONS COURANTES - HORS SOLDES	1 350 600	1 350 600	1 350 600	1 350 600	5 402 400

Prévision Recettes - En Milliers d'Ariary

Ministère/Institution-Mission-Programme	LF 2017	LFR 2017	prév 2018	prév 2019	Total Prévisions
Financement Intérieur	1 350 600	1 350 600	1 350 600	1 350 600	5 402 400
10 RPI	1 350 600	1 350 600	1 350 600	1 350 600	5 402 400
Recettes non fiscales	1 350 600	1 350 600	1 350 600	1 350 600	5 402 400
00 Budget Général	223 490 000	330 714 637	342 100 000	226 800 000	1 123 104 637
3 OPERATIONS COURANTES - HORS SOLDES	223 490 000	330 714 637	342 100 000	226 800 000	1 123 104 637
Financement Extérieur	223 490 000	330 714 637	342 100 000	226 800 000	1 123 104 637
60 SUB	223 490 000	330 714 637	342 100 000	226 800 000	1 123 104 637
Recettes non fiscales	223 490 000	330 714 637	342 100 000	226 800 000	1 123 104 637
06 Dette Publique	4 792 191 620	5 300 986 786	5 791 410 645	6 623 845 457	22 508 434 508
7 OPERATIONS DE FINANCEMENT	4 792 191 620	5 300 986 786	5 791 410 645	6 623 845 457	22 508 434 508
Financement Intérieur	4 792 191 620	5 300 986 786	5 791 410 645	6 623 845 457	22 508 434 508
10 RPI	4 792 191 620	5 300 986 786	5 791 410 645	6 623 845 457	22 508 434 508
Bilan	4 792 191 620	5 300 986 786	5 791 410 645	6 623 845 457	22 508 434 508
130 Gestion Financière du Personnel de l'Etat	497 757 000	497 757 000	505 492 772	566 157 241	2 067 164 013
00 Budget Général	600 000	600 000	674 696	760 995	2 635 691
3 OPERATIONS COURANTES - HORS SOLDES	600 000	600 000	674 696	760 995	2 635 691
Financement Intérieur	600 000	600 000	674 696	760 995	2 635 691
10 RPI	600 000	600 000	674 696	760 995	2 635 691
Recettes non fiscales	600 000	600 000	674 696	760 995	2 635 691
02 Compte particulier du Trésor	497 157 000	497 157 000	504 818 076	565 396 246	2 064 528 322
3 OPERATIONS COURANTES - HORS SOLDES	497 157 000	497 157 000	504 818 076	565 396 246	2 064 528 322
Financement Intérieur	497 157 000	497 157 000	504 818 076	565 396 246	2 064 528 322
10 RPI	497 157 000	497 157 000	504 818 076	565 396 246	2 064 528 322
Recettes non fiscales	497 157 000	497 157 000	504 818 076	565 396 246	2 064 528 322

Prévision Recettes - En Milliers d'Ariary

Ministère/Institution-Mission-Programme	LF 2017	LFR 2017	prév 2018	prév 2019	Total Prévisions
34 MINISTERE DE L'INDUSTRIE ET DU DEVELOPPEMENT DU SECTEUR PRIVE	2 648 000	2 254 000	8 672 000	12 530 000	26 104 000
340 INDUSTRIE	2 648 000	2 254 000	8 672 000	12 530 000	26 104 000
605 Industrie	2 648 000	2 254 000	8 672 000	12 530 000	26 104 000
00 Budget Général	2 648 000	2 254 000	8 672 000	12 530 000	26 104 000
5 OPERATIONS D' INVESTISSEMENT	2 648 000	2 254 000	8 672 000	12 530 000	26 104 000
Financement Extérieur	2 648 000	2 254 000	8 672 000	12 530 000	26 104 000
60 SUB	2 648 000	2 254 000	8 672 000	12 530 000	26 104 000
Recettes non fiscales	2 648 000	2 254 000	8 672 000	12 530 000	26 104 000

Prévision Recettes - En Milliers d'Ariary

Ministère/Institution-Mission-Programme	LF 2017	LFR 2017	prév 2018	prév 2019	Total Prévisions
36 MINISTERE DU COMMERCE ET DE LA CONSOMMATION	16 834 000	18 955 000	8 728 963	11 575 279	56 093 242
360 COMMERCE	16 834 000	18 955 000	8 728 963	11 575 279	56 093 242
037 Administration et Coordination	971 000	971 000	985 963	1 104 279	4 032 242
02 Compte particulier du Trésor	971 000	971 000	985 963	1 104 279	4 032 242
3 OPERATIONS COURANTES - HORS SOLDES	971 000	971 000	985 963	1 104 279	4 032 242
Financement Intérieur	971 000	971 000	985 963	1 104 279	4 032 242
10 RPI	971 000	971 000	985 963	1 104 279	4 032 242
Recettes non fiscales	971 000	971 000	985 963	1 104 279	4 032 242
606 Commerce	15 863 000	17 984 000	7 743 000	10 471 000	52 061 000
00 Budget Général	15 863 000	17 984 000	7 743 000	10 471 000	52 061 000
5 OPERATIONS D' INVESTISSEMENT	15 863 000	17 984 000	7 743 000	10 471 000	52 061 000
Financement Extérieur	15 863 000	17 984 000	7 743 000	10 471 000	52 061 000
60 SUB	15 863 000	17 984 000	7 743 000	10 471 000	52 061 000
Recettes non fiscales	15 863 000	17 984 000	7 743 000	10 471 000	52 061 000

Prévision Recettes - En Milliers d'Ariary

Ministère/Institution-Mission-Programme	LF 2017	LFR 2017	prév 2018	prév 2019	Total Prévisions
41 MINISTERE AUPRES DE LA PRESIDENCE CHARGE DE L' AGRICULTURE ET DE L'	148 785 501	146 433 701	166 356 237	144 483 346	606 058 785
480 AGRICULTURE ET ELEVAGE	148 785 501	146 433 701	166 356 237	144 483 346	606 058 785
411 Agriculture	146 049 501	143 697 701	164 249 262	142 123 534	596 119 998
02 Compte particulier du Trésor	568 501	568 501	577 262	646 534	2 360 798
3 OPERATIONS COURANTES - HORS SOLDES	568 501	568 501	577 262	646 534	2 360 798
Financement Intérieur	568 501	568 501	577 262	646 534	2 360 798
10 RPI	568 501	568 501	577 262	646 534	2 360 798
Recettes non fiscales	568 501	568 501	577 262	646 534	2 360 798
00 Budget Général	145 481 000	143 129 200	163 672 000	141 477 000	593 759 200
5 OPERATIONS D' INVESTISSEMENT	145 481 000	143 129 200	163 672 000	141 477 000	593 759 200
Financement Extérieur	145 481 000	143 129 200	163 672 000	141 477 000	593 759 200
60 SUB	145 481 000	143 129 200	163 672 000	141 477 000	593 759 200
Recettes non fiscales	145 481 000	143 129 200	163 672 000	141 477 000	593 759 200
412 Elevage	2 736 000	2 736 000	2 106 975	2 359 812	9 938 787
02 Compte particulier du Trésor	2 075 000	2 075 000	2 106 975	2 359 812	8 616 787
3 OPERATIONS COURANTES - HORS SOLDES	2 075 000	2 075 000	2 106 975	2 359 812	8 616 787
Financement Intérieur	2 075 000	2 075 000	2 106 975	2 359 812	8 616 787
10 RPI	2 075 000	2 075 000	2 106 975	2 359 812	8 616 787
Recettes non fiscales	2 075 000	2 075 000	2 106 975	2 359 812	8 616 787
00 Budget Général	661 000	661 000	0	0	1 322 000
5 OPERATIONS D' INVESTISSEMENT	661 000	661 000	0	0	1 322 000
Financement Extérieur	661 000	661 000	0	0	1 322 000
60 SUB	661 000	661 000	0	0	1 322 000
Recettes non fiscales	661 000	661 000	0	0	1 322 000

Prévision Recettes - En Milliers d'Ariary

Ministère/Institution-Mission-Programme	LF 2017	LFR 2017	prév 2018	prév 2019	Total Prévisions
43 MINISTERE DES RESSOURCES HALIEUTIQUES ET DE LA PECHE	18 717 000	18 711 200	16 082 444	21 447 920	74 958 564
430 PECHE	18 717 000	18 711 200	16 082 444	21 447 920	74 958 564
033 Administration et Coordination	9 000 000	9 000 000	10 120 444	11 414 920	39 535 364
00 Budget Général	9 000 000	9 000 000	10 120 444	11 414 920	39 535 364
3 OPERATIONS COURANTES - HORS SOLDES	9 000 000	9 000 000	10 120 444	11 414 920	39 535 364
Financement Intérieur	9 000 000	9 000 000	10 120 444	11 414 920	39 535 364
10 RPI	9 000 000	9 000 000	10 120 444	11 414 920	39 535 364
Recettes non fiscales	9 000 000	9 000 000	10 120 444	11 414 920	39 535 364
408 Développement de la pêche et des ressources halieutiques	9 717 000	9 711 200	5 962 000	10 033 000	35 423 200
00 Budget Général	9 717 000	9 711 200	5 962 000	10 033 000	35 423 200
5 OPERATIONS D' INVESTISSEMENT	9 717 000	9 711 200	5 962 000	10 033 000	35 423 200
Financement Extérieur	9 717 000	9 711 200	5 962 000	10 033 000	35 423 200
60 SUB	9 717 000	9 711 200	5 962 000	10 033 000	35 423 200
Recettes non fiscales	9 717 000	9 711 200	5 962 000	10 033 000	35 423 200

Prévision Recettes - En Milliers d'Ariary

Ministère/Institution-Mission-Programme	LF 2017	LFR 2017	prév 2018	prév 2019	Total Prévisions
44 MINISTERE DE L'ENVIRONNEMENT, DE L'ECOLOGIE ET DES FORETS	52 116 500	72 283 400	71 389 840	45 683 143	241 472 883
440 ENVIRONNEMENT	52 116 500	72 283 400	71 389 840	45 683 143	241 472 883
017 Administration et Coordination	9 401 500	9 401 500	9 510 840	10 652 143	38 965 983
02 Compte particulier du Trésor	9 366 500	9 366 500	9 510 840	10 652 143	38 895 983
3 OPERATIONS COURANTES - HORS SOLDES	9 366 500	9 366 500	9 510 840	10 652 143	38 895 983
Financement Intérieur	9 366 500	9 366 500	9 510 840	10 652 143	38 895 983
10 RPI	9 366 500	9 366 500	9 510 840	10 652 143	38 895 983
Recettes non fiscales	9 366 500	9 366 500	9 510 840	10 652 143	38 895 983
00 Budget Général	35 000	35 000	0	0	70 000
5 OPERATIONS D' INVESTISSEMENT	35 000	35 000	0	0	70 000
Financement Extérieur	35 000	35 000	0	0	70 000
60 SUB	35 000	35 000	0	0	70 000
Recettes non fiscales	35 000	35 000	0	0	70 000
701 Gestion durable des ressources naturelles	42 596 000	62 762 900	61 879 000	35 031 000	202 268 900
00 Budget Général	42 596 000	62 762 900	61 879 000	35 031 000	202 268 900
5 OPERATIONS D' INVESTISSEMENT	42 596 000	62 762 900	61 879 000	35 031 000	202 268 900
Financement Extérieur	42 596 000	62 762 900	61 879 000	35 031 000	202 268 900
60 SUB	42 596 000	62 762 900	61 879 000	35 031 000	202 268 900
Recettes non fiscales	42 596 000	62 762 900	61 879 000	35 031 000	202 268 900
703 Developpement du Reflexe Environnemental	119 000	119 000	0	0	238 000
00 Budget Général	119 000	119 000	0	0	238 000
5 OPERATIONS D' INVESTISSEMENT	119 000	119 000	0	0	238 000
Financement Extérieur	119 000	119 000	0	0	238 000
60 SUB	119 000	119 000	0	0	238 000
Recettes non fiscales	119 000	119 000	0	0	238 000

Prévision Recettes - En Milliers d'Ariary

Ministère/Institution-Mission-Programme	LF 2017	LFR 2017	prév 2018	prév 2019	Total Prévisions
52 MINISTERE DE L'EAU, DE L'ENERGIE ET DES HYDROCARBURES	93 474 677	66 445 277	96 497 378	101 983 072	358 400 404
510 ENERGIE	45 555 677	34 362 477	51 625 922	45 655 777	177 199 853
203 Développement des infrastructures électriques et des ressources d'énergie locales	45 555 677	34 362 477	51 625 922	45 655 777	177 199 853
02 Compte particulier du Trésor	1 683 677	1 683 677	1 709 622	1 914 777	6 991 753
3 OPERATIONS COURANTES - HORS SOLDES	1 683 677	1 683 677	1 709 622	1 914 777	6 991 753
Financement Intérieur	1 683 677	1 683 677	1 709 622	1 914 777	6 991 753
10 RPI	1 683 677	1 683 677	1 709 622	1 914 777	6 991 753
Recettes non fiscales	1 683 677	1 683 677	1 709 622	1 914 777	6 991 753
00 Budget Général	43 872 000	32 678 800	49 916 300	43 741 000	170 208 100
5 OPERATIONS D' INVESTISSEMENT	43 872 000	32 678 800	49 916 300	43 741 000	170 208 100
Financement Extérieur	43 872 000	32 678 800	49 916 300	43 741 000	170 208 100
60 SUB	43 872 000	32 678 800	49 916 300	43 741 000	170 208 100
Recettes non fiscales	43 872 000	32 678 800	49 916 300	43 741 000	170 208 100
520 EAU ET ASSAINISSEMENT	47 919 000	32 082 800	44 871 456	56 327 295	181 200 551
032 Administration Et Coordination	75 000	75 000	76 156	85 295	311 451
02 Compte particulier du Trésor	75 000	75 000	76 156	85 295	311 451
3 OPERATIONS COURANTES - HORS SOLDES	75 000	75 000	76 156	85 295	311 451
Financement Intérieur	75 000	75 000	76 156	85 295	311 451
10 RPI	75 000	75 000	76 156	85 295	311 451
Recettes non fiscales	75 000	75 000	76 156	85 295	311 451
205 Développement de l'accès à l'eau et aux infrastructures d'assainissement	47 844 000	32 007 800	44 795 300	56 242 000	180 889 100
00 Budget Général	47 844 000	32 007 800	44 795 300	56 242 000	180 889 100
5 OPERATIONS D' INVESTISSEMENT	47 844 000	32 007 800	44 795 300	56 242 000	180 889 100
Financement Extérieur	47 844 000	32 007 800	44 795 300	56 242 000	180 889 100
60 SUB	47 844 000	32 007 800	44 795 300	56 242 000	180 889 100
Recettes non fiscales	47 844 000	32 007 800	44 795 300	56 242 000	180 889 100

Prévision Recettes - En Milliers d'Ariary

Ministère/Institution-Mission-Programme	LF 2017	LFR 2017	prév 2018	prév 2019	Total Prévisions
53 MINISTERE AUPRES DE LA PRESIDENCE CHARGE DES MINES ET DU PETROLE	4 764 974	7 125 974	7 358 401	5 419 011	24 668 360
530 MINES	4 764 974	7 125 974	7 358 401	5 419 011	24 668 360
019 Administration et Coordination	300 000	2 954 974	3 000 509	3 360 571	9 616 054
02 Compte particulier du Trésor	300 000	2 954 974	3 000 509	3 360 571	9 616 054
3 OPERATIONS COURANTES - HORS SOLDES	300 000	2 954 974	3 000 509	3 360 571	9 616 054
Financement Intérieur	300 000	2 954 974	3 000 509	3 360 571	9 616 054
10 RPI	300 000	2 954 974	3 000 509	3 360 571	9 616 054
Recettes non fiscales	300 000	2 954 974	3 000 509	3 360 571	9 616 054
609 Développement du secteur Minier	4 464 974	4 171 000	4 357 892	2 058 440	15 052 306
02 Compte particulier du Trésor	4 464 974	1 810 000	1 837 892	2 058 440	10 171 306
3 OPERATIONS COURANTES - HORS SOLDES	4 464 974	1 810 000	1 837 892	2 058 440	10 171 306
Financement Intérieur	4 464 974	1 810 000	1 837 892	2 058 440	10 171 306
10 RPI	4 464 974	1 810 000	1 837 892	2 058 440	10 171 306
Recettes non fiscales	4 464 974	1 810 000	1 837 892	2 058 440	10 171 306
00 Budget Général	0	2 361 000	2 520 000	0	4 881 000
5 OPERATIONS D' INVESTISSEMENT	0	2 361 000	2 520 000	0	4 881 000
Financement Extérieur	0	2 361 000	2 520 000	0	4 881 000
60 SUB	0	2 361 000	2 520 000	0	4 881 000
Recettes non fiscales	0	2 361 000	2 520 000	0	4 881 000

Prévision Recettes - En Milliers d'Ariary

Ministère/Institution-Mission-Programme	LF 2017	LFR 2017	prév 2018	prév 2019	Total Prévisions
61 MINISTERE DES TRAVAUX PUBLICS	198 552 000	121 157 900	179 958 800	201 980 000	701 648 700
610 TRAVAUX PUBLICS	198 552 000	121 157 900	179 958 800	201 980 000	701 648 700
020 Administration et Coordination	8 380 000	3 166 200	5 941 000	6 052 000	23 539 200
00 Budget Général	8 380 000	3 166 200	5 941 000	6 052 000	23 539 200
5 OPERATIONS D' INVESTISSEMENT	8 380 000	3 166 200	5 941 000	6 052 000	23 539 200
Financement Extérieur	8 380 000	3 166 200	5 941 000	6 052 000	23 539 200
60 SUB	8 380 000	3 166 200	5 941 000	6 052 000	23 539 200
Recettes non fiscales	8 380 000	3 166 200	5 941 000	6 052 000	23 539 200
206 Développement des infrastructures routières	190 172 000	117 991 700	174 017 800	195 928 000	678 109 500
00 Budget Général	190 172 000	117 991 700	174 017 800	195 928 000	678 109 500
5 OPERATIONS D' INVESTISSEMENT	190 172 000	117 991 700	174 017 800	195 928 000	678 109 500
Financement Extérieur	190 172 000	117 991 700	174 017 800	195 928 000	678 109 500
60 SUB	190 172 000	117 991 700	174 017 800	195 928 000	678 109 500
Recettes non fiscales	190 172 000	117 991 700	174 017 800	195 928 000	678 109 500

Prévision Recettes - En Milliers d'Ariary

Ministère/Institution-Mission-Programme	LF 2017	LFR 2017	prév 2018	prév 2019	Total Prévisions
62 MINISTERE AUPRES DE LA PRESIDENCE CHARGE DES PROJETS PRESIDENTIELS, DE L'AMENAGEMENT DU TERRITOIRE ET DE	19 790 000	26 316 200	29 091 000	63 508 000	138 705 200
460 DOMAINE ET SECURISATION FONCIERE	10 958 000	9 673 000	10 744 000	7 178 000	38 553 000
409 Domaine et sécurisation foncière	10 958 000	9 673 000	10 744 000	7 178 000	38 553 000
00 Budget Général	10 958 000	9 673 000	10 744 000	7 178 000	38 553 000
5 OPERATIONS D' INVESTISSEMENT	10 958 000	9 673 000	10 744 000	7 178 000	38 553 000
Financement Extérieur	10 958 000	9 673 000	10 744 000	7 178 000	38 553 000
60 SUB	10 958 000	9 673 000	10 744 000	7 178 000	38 553 000
Recettes non fiscales	10 958 000	9 673 000	10 744 000	7 178 000	38 553 000
620 AMENAGEMENT DU TERRITOIRE	8 532 000	11 149 200	13 306 000	15 644 000	48 631 200
207 Aménagement et équipement des villes	8 532 000	11 149 200	13 306 000	15 644 000	48 631 200
00 Budget Général	8 532 000	11 149 200	13 306 000	15 644 000	48 631 200
5 OPERATIONS D' INVESTISSEMENT	8 532 000	11 149 200	13 306 000	15 644 000	48 631 200
Financement Extérieur	8 532 000	11 149 200	13 306 000	15 644 000	48 631 200
60 SUB	8 532 000	11 149 200	13 306 000	15 644 000	48 631 200
Recettes non fiscales	8 532 000	11 149 200	13 306 000	15 644 000	48 631 200
640 GRANDS TRAVAUX D'INFRASTRUCTURES ET	300 000	5 494 000	5 041 000	40 686 000	51 521 000
215 Développement des infrastructures	300 000	5 494 000	5 041 000	40 686 000	51 521 000
00 Budget Général	300 000	5 494 000	5 041 000	40 686 000	51 521 000
5 OPERATIONS D' INVESTISSEMENT	300 000	5 494 000	5 041 000	40 686 000	51 521 000
Financement Extérieur	300 000	5 494 000	5 041 000	40 686 000	51 521 000
60 SUB	300 000	5 494 000	5 041 000	40 686 000	51 521 000
Recettes non fiscales	300 000	5 494 000	5 041 000	40 686 000	51 521 000

Prévision Recettes - En Milliers d'Ariary

Ministère/Institution-Mission-Programme	LF 2017	LFR 2017	prév 2018	prév 2019	Total Prévisions
63 MINISTERE DES TRANSPORTS ET DE LA METEOROLOGIE	26 346 750	27 189 750	22 633 435	2 633 607	78 803 542
630 TRANSPORT	25 931 000	26 774 000	22 211 279	2 160 792	77 077 071
208 Transports Routier et Ferroviaire	25 931 000	26 774 000	22 211 279	2 160 792	77 077 071
02 Compte particulier du Trésor	1 900 000	1 900 000	1 929 279	2 160 792	7 890 071
3 OPERATIONS COURANTES - HORS SOLDES	1 900 000	1 900 000	1 929 279	2 160 792	7 890 071
Financement Intérieur	1 900 000	1 900 000	1 929 279	2 160 792	7 890 071
10 RPI	1 900 000	1 900 000	1 929 279	2 160 792	7 890 071
Recettes non fiscales	1 900 000	1 900 000	1 929 279	2 160 792	7 890 071
00 Budget Général	24 031 000	24 874 000	20 282 000	0	69 187 000
5 OPERATIONS D' INVESTISSEMENT	24 031 000	24 874 000	20 282 000	0	69 187 000
Financement Extérieur	24 031 000	24 874 000	20 282 000	0	69 187 000
60 SUB	24 031 000	24 874 000	20 282 000	0	69 187 000
Recettes non fiscales	24 031 000	24 874 000	20 282 000	0	69 187 000
680 METEOROLOGIE	415 750	415 750	422 156	472 815	1 726 471
042 Administration et Coordination	415 750	415 750	422 156	472 815	1 726 471
02 Compte particulier du Trésor	415 750	415 750	422 156	472 815	1 726 471
3 OPERATIONS COURANTES - HORS SOLDES	415 750	415 750	422 156	472 815	1 726 471
Financement Intérieur	415 750	415 750	422 156	472 815	1 726 471
10 RPI	415 750	415 750	422 156	472 815	1 726 471
Recettes non fiscales	415 750	415 750	422 156	472 815	1 726 471

Prévision Recettes - En Milliers d'Ariary

Ministère/Institution-Mission-Programme	LF 2017	LFR 2017	prév 2018	prév 2019	Total Prévisions
66 MINISTERE DES POSTES, DES TELECOMMUNICATIONS ET DU DEVELOPPEMENT NUMERIQUE	4 100 000	4 100 000	4 715 993	5 848 689	18 764 682
660 POSTE ET TELECOMMUNICATION	4 100 000	4 100 000	4 715 993	5 848 689	18 764 682
023 Administration et Coordination	4 100 000	4 100 000	4 715 993	5 848 689	18 764 682
01 Budget annexe	4 100 000	4 100 000	4 715 993	5 848 689	18 764 682
3 OPERATIONS COURANTES - HORS SOLDES	4 100 000	4 100 000	4 715 993	5 848 689	18 764 682
Financement Intérieur	4 100 000	4 100 000	4 715 993	5 848 689	18 764 682
10 RPI	4 100 000	4 100 000	4 715 993	5 848 689	18 764 682
Recettes non fiscales	4 100 000	4 100 000	4 715 993	5 848 689	18 764 682

Prévision Recettes - En Milliers d'Ariary

Ministère/Institution-Mission-Programme	LF 2017	LFR 2017	prév 2018	prév 2019	Total Prévisions
71 MINISTERE DE LA SANTE PUBLIQUE	105 630 000	110 760 500	109 795 000	106 840 000	433 025 500
710 SANTE	105 630 000	110 760 500	109 795 000	106 840 000	433 025 500
024 Administration et Coordination	8 477 000	7 702 500	7 137 000	7 000 000	30 316 500
00 Budget Général	8 477 000	7 702 500	7 137 000	7 000 000	30 316 500
5 OPERATIONS D' INVESTISSEMENT	8 477 000	7 702 500	7 137 000	7 000 000	30 316 500
Financement Extérieur	8 477 000	7 702 500	7 137 000	7 000 000	30 316 500
60 SUB	8 477 000	7 702 500	7 137 000	7 000 000	30 316 500
Recettes non fiscales	8 477 000	7 702 500	7 137 000	7 000 000	30 316 500
502 Fourniture de services de santé de base	8 370 000	8 370 000	0	0	16 740 000
00 Budget Général	8 370 000	8 370 000	0	0	16 740 000
5 OPERATIONS D' INVESTISSEMENT	8 370 000	8 370 000	0	0	16 740 000
Financement Extérieur	8 370 000	8 370 000	0	0	16 740 000
60 SUB	8 370 000	8 370 000	0	0	16 740 000
Recettes non fiscales	8 370 000	8 370 000	0	0	16 740 000
503 Fourniture de services de santé hospitaliers	500 000	500 000	1 080 000	1 080 000	3 160 000
00 Budget Général	500 000	500 000	1 080 000	1 080 000	3 160 000
5 OPERATIONS D' INVESTISSEMENT	500 000	500 000	1 080 000	1 080 000	3 160 000
Financement Extérieur	500 000	500 000	1 080 000	1 080 000	3 160 000
60 SUB	500 000	500 000	1 080 000	1 080 000	3 160 000
Recettes non fiscales	500 000	500 000	1 080 000	1 080 000	3 160 000
504 Fourniture de médicaments, consommables et autres produits	5 833 000	3 475 000	0	0	9 308 000
00 Budget Général	5 833 000	3 475 000	0	0	9 308 000
5 OPERATIONS D' INVESTISSEMENT	5 833 000	3 475 000	0	0	9 308 000
Financement Extérieur	5 833 000	3 475 000	0	0	9 308 000
60 SUB	5 833 000	3 475 000	0	0	9 308 000
Recettes non fiscales	5 833 000	3 475 000	0	0	9 308 000
505 Lutte contre les maladies	36 764 500	37 245 500	39 289 000	36 613 000	149 912 000
00 Budget Général	36 764 500	37 245 500	39 289 000	36 613 000	149 912 000
5 OPERATIONS D' INVESTISSEMENT	36 764 500	37 245 500	39 289 000	36 613 000	149 912 000
Financement Extérieur	36 764 500	37 245 500	39 289 000	36 613 000	149 912 000
60 SUB	36 764 500	37 245 500	39 289 000	36 613 000	149 912 000
Recettes non fiscales	36 764 500	37 245 500	39 289 000	36 613 000	149 912 000
506 Survie et développement de la mère et de l'enfant	45 685 500	53 467 500	62 289 000	62 147 000	223 589 000
00 Budget Général	45 685 500	53 467 500	62 289 000	62 147 000	223 589 000
5 OPERATIONS D' INVESTISSEMENT	45 685 500	53 467 500	62 289 000	62 147 000	223 589 000
Financement Extérieur	45 685 500	53 467 500	62 289 000	62 147 000	223 589 000
60 SUB	45 685 500	53 467 500	62 289 000	62 147 000	223 589 000
Recettes non fiscales	45 685 500	53 467 500	62 289 000	62 147 000	223 589 000

Prévision Recettes - En Milliers d'Ariary

Ministère/Institution-Mission-Programme	LF 2017	LFR 2017	prév 2018	prév 2019	Total Prévisions
75 MINISTERE DE LA JEUNESSE ET DES SPORTS	1 588 000	1 588 000	1 512 000	1 512 000	6 200 000
750 JEUNESSE	1 588 000	1 588 000	1 512 000	1 512 000	6 200 000
302 Jeunesse	1 588 000	1 588 000	1 512 000	1 512 000	6 200 000
00 Budget Général	1 588 000	1 588 000	1 512 000	1 512 000	6 200 000
5 OPERATIONS D' INVESTISSEMENT	1 588 000	1 588 000	1 512 000	1 512 000	6 200 000
Financement Extérieur	1 588 000	1 588 000	1 512 000	1 512 000	6 200 000
60 SUB	1 588 000	1 588 000	1 512 000	1 512 000	6 200 000
Recettes non fiscales	1 588 000	1 588 000	1 512 000	1 512 000	6 200 000

Prévision Recettes - En Milliers d'Ariary

Ministère/Institution-Mission-Programme	LF 2017	LFR 2017	prév 2018	prév 2019	Total Prévisions
76 MINISTERE DE LA POPULATION, DE LA PROTECTION SOCIALE ET DE LA PROMOTION DE LA FEMME	13 313 000	21 535 000	67 858 000	67 858 000	170 564 000
760 POPULATION ET DEVELOPEMENT	2 304 000	2 979 000	3 600 000	3 600 000	12 483 000
806 Etudes et Education en matière de Population	0	675 000	720 000	720 000	2 115 000
00 Budget Général	0	675 000	720 000	720 000	2 115 000
5 OPERATIONS D' INVESTISSEMENT	0	675 000	720 000	720 000	2 115 000
Financement Extérieur	0	675 000	720 000	720 000	2 115 000
60 SUB	0	675 000	720 000	720 000	2 115 000
Recettes non fiscales	0	675 000	720 000	720 000	2 115 000
813 Promotion de l'Amélioration de condition de vie de la Population	2 304 000	2 304 000	2 880 000	2 880 000	10 368 000
00 Budget Général	2 304 000	2 304 000	2 880 000	2 880 000	10 368 000
5 OPERATIONS D' INVESTISSEMENT	2 304 000	2 304 000	2 880 000	2 880 000	10 368 000
Financement Extérieur	2 304 000	2 304 000	2 880 000	2 880 000	10 368 000
60 SUB	2 304 000	2 304 000	2 880 000	2 880 000	10 368 000
Recettes non fiscales	2 304 000	2 304 000	2 880 000	2 880 000	10 368 000
770 PROTECTION SOCIALE	11 009 000	18 556 000	64 258 000	64 258 000	158 081 000
807 Genre et Développement	3 154 000	3 154 000	2 160 000	2 160 000	10 628 000
00 Budget Général	3 154 000	3 154 000	2 160 000	2 160 000	10 628 000
5 OPERATIONS D' INVESTISSEMENT	3 154 000	3 154 000	2 160 000	2 160 000	10 628 000
Financement Extérieur	3 154 000	3 154 000	2 160 000	2 160 000	10 628 000
60 SUB	3 154 000	3 154 000	2 160 000	2 160 000	10 628 000
Recettes non fiscales	3 154 000	3 154 000	2 160 000	2 160 000	10 628 000
814 Action Sociale	4 311 000	5 342 100	51 358 000	51 358 000	112 369 100
00 Budget Général	4 311 000	5 342 100	51 358 000	51 358 000	112 369 100
5 OPERATIONS D' INVESTISSEMENT	4 311 000	5 342 100	51 358 000	51 358 000	112 369 100
Financement Extérieur	4 311 000	5 342 100	51 358 000	51 358 000	112 369 100
60 SUB	4 311 000	5 342 100	51 358 000	51 358 000	112 369 100
Recettes non fiscales	4 311 000	5 342 100	51 358 000	51 358 000	112 369 100
815 Famille et Enfance	3 544 000	10 059 900	10 740 000	10 740 000	35 083 900
00 Budget Général	3 544 000	10 059 900	10 740 000	10 740 000	35 083 900
5 OPERATIONS D' INVESTISSEMENT	3 544 000	10 059 900	10 740 000	10 740 000	35 083 900
Financement Extérieur	3 544 000	10 059 900	10 740 000	10 740 000	35 083 900
60 SUB	3 544 000	10 059 900	10 740 000	10 740 000	35 083 900
Recettes non fiscales	3 544 000	10 059 900	10 740 000	10 740 000	35 083 900

Prévision Recettes - En Milliers d'Ariary

Ministère/Institution-Mission-Programme	LF 2017	LFR 2017	prév 2018	prév 2019	Total Prévisions
81 MINISTERE DE L'EDUCATION NATIONALE	152 104 000	167 207 800	156 793 000	133 373 000	609 477 800
810 EDUCATION	152 104 000	167 207 800	156 793 000	133 373 000	609 477 800
305 Enseignement fondamental 1er cycle	152 104 000	167 207 800	156 793 000	133 373 000	609 477 800
00 Budget Général	152 104 000	167 207 800	156 793 000	133 373 000	609 477 800
5 OPERATIONS D' INVESTISSEMENT	152 104 000	167 207 800	156 793 000	133 373 000	609 477 800
Financement Extérieur	152 104 000	167 207 800	156 793 000	133 373 000	609 477 800
60 SUB	152 104 000	167 207 800	156 793 000	133 373 000	609 477 800
Recettes non fiscales	152 104 000	167 207 800	156 793 000	133 373 000	609 477 800

Total général

10 930 205 188

11 823 029 157

12 606 321 340

14 406 923 463

49 766 479 148

Annexe 4

DÉPENSES

Synthèse Prévission Dépenses - En Milliers

Ministère/Institution-Mission-Programme		LF 2017	LFR 2017	prév 2018	prév 2019	Total Prévisions
00	Budget Général	6 784 549 392	7 353 334 228	7 637 418 087	8 550 440 324	30 325 742 031
1	OPERATIONS COURANTES - DETTE PUBLIQUE	317 471 600	345 164 024	400 100 000	461 900 000	1 524 635 624
	Financement Intérieur	317 471 600	345 164 024	400 100 000	461 900 000	1 524 635 624
10	RPI	317 471 600	345 164 024	400 100 000	461 900 000	1 524 635 624
	Biens et Services	317 469 600	345 162 024	400 097 641	461 897 277	1 524 626 542
	Transferts	2 000	2 000	2 359	2 723	9 082
2	OPERATIONS COURANTES - SOLDES	1 806 800 000	1 806 800 000	1 926 406 057	2 071 243 255	7 611 249 312
	Financement Intérieur	1 806 800 000	1 806 800 000	1 926 406 057	2 071 243 255	7 611 249 312
10	RPI	1 806 800 000	1 806 800 000	1 926 406 057	2 071 243 255	7 611 249 312
	Indemnités	1 806 800 000	1 806 800 000	1 926 406 057	2 071 243 255	7 611 249 312
3	OPERATIONS COURANTES - HORS SOLDES	1 829 604 441	2 330 331 671	1 752 782 722	1 811 710 115	7 724 428 949
	Financement Intérieur	1 829 604 441	2 330 331 671	1 752 782 722	1 811 710 115	7 724 428 949
10	RPI	1 829 604 441	2 330 331 671	1 752 782 722	1 811 710 115	7 724 428 949
	Biens et Services	464 392 000	457 032 139	445 733 723	536 361 038	1 903 518 900
	Indemnités	170 352 441	170 352 441	222 593 943	262 056 745	825 355 570
	Transferts	1 194 860 000	1 702 947 091	1 084 455 056	1 013 292 332	4 995 554 479
5	OPERATIONS D' INVESTISSEMENT	2 830 673 351	2 870 985 683	3 558 081 411	4 205 536 623	13 465 277 068
	Financement Intérieur	474 373 458	577 968 595	657 414 506	854 220 838	2 563 977 397
10	RPI	474 373 458	577 968 595	657 414 506	854 220 838	2 563 977 397
	Transferts	46 352 302	192 619 855	186 644 241	237 409 150	663 025 548
	Biens et Services	428 021 156	385 348 740	470 770 265	616 811 688	1 900 951 849
	Financement Intérieur	61 887 300	61 944 336	162 709 105	314 151 376	600 692 117
20	DTI	61 887 300	61 944 336	162 709 105	314 151 376	600 692 117
	Biens et Services	61 887 300	61 944 336	162 709 105	314 151 376	600 692 117
	Financement Intérieur	147 423 523	146 676 784	167 882 969	216 913 556	678 896 832
30	TVA	147 423 523	146 676 784	167 882 969	216 913 556	678 896 832
	Biens et Services	147 423 523	146 676 784	167 882 969	216 913 556	678 896 832
	Financement Intérieur	2 759 070	6 339 968	14 380 831	26 323 853	49 803 722
40	FCV	2 759 070	6 339 968	14 380 831	26 323 853	49 803 722
	Biens et Services	1 733 693	4 563 391	12 282 925	23 834 150	42 414 159
	Transferts	1 025 377	1 776 577	2 097 906	2 489 703	7 389 563
	Financement Extérieur	1 008 157 000	910 884 000	1 098 558 000	1 285 705 000	4 303 304 000
60	SUB	1 008 157 000	910 884 000	1 098 558 000	1 285 705 000	4 303 304 000
	Transferts	33 480 761	44 556 081	82 002 900	97 647 900	257 687 642
	Biens et Services	974 676 239	866 327 919	1 016 555 100	1 188 057 100	4 045 616 358
	Financement Extérieur	1 136 073 000	1 167 172 000	1 457 136 000	1 508 222 000	5 268 603 000
70	EE	1 136 073 000	1 167 172 000	1 457 136 000	1 508 222 000	5 268 603 000
	Biens et Services	1 124 873 993	1 142 074 993	1 443 249 457	1 498 671 598	5 208 870 041
	Transferts	11 199 007	25 097 007	13 886 543	9 550 402	59 732 959
6	OPERATIONS COURANTES - EXCEPTIONNELLES	0	52 850	47 897	50 331	151 078
	Financement Intérieur	0	52 850	47 897	50 331	151 078
10	RPI	0	52 850	47 897	50 331	151 078
	Transferts	0	47 000	41 620	43 677	132 297
	Biens et Services	0	5 850	6 277	6 654	18 781
01	Budget annexe	27 235 000	27 235 000	31 326 846	38 850 989	124 647 835
3	OPERATIONS COURANTES - HORS SOLDES	21 295 000	21 295 000	23 817 757	28 276 329	94 684 086
	Financement Intérieur	21 295 000	21 295 000	23 817 757	28 276 329	94 684 086
10	RPI	21 295 000	21 295 000	23 817 757	28 276 329	94 684 086
	Biens et Services	11 396 405	11 396 405	11 114 683	13 374 549	47 282 042
	Indemnités	9 553 595	9 553 595	12 483 371	14 696 495	46 287 056
	Transferts	345 000	345 000	219 703	205 285	1 114 988
5	OPERATIONS D' INVESTISSEMENT	5 940 000	5 940 000	7 509 089	10 574 660	29 963 749
	Financement Intérieur	5 940 000	5 940 000	7 509 089	10 574 660	29 963 749
10	RPI	5 940 000	5 940 000	7 509 089	10 574 660	29 963 749
	Biens et Services	5 940 000	5 940 000	7 509 089	10 574 660	29 963 749
02	Compte particulier du Trésor	1 008 647 776	1 228 145 818	1 172 243 152	1 629 115 825	5 038 152 571
3	OPERATIONS COURANTES - HORS SOLDES	957 387 776	1 179 415 818	1 114 691 152	1 200 301 825	4 451 796 571

Synthèse Prévision Dépenses - En Milliers

Ministère/Institution-Mission-Programme		LF 2017	LFR 2017	prév 2018	prév 2019	Total Prévisions
Financement	Intérieur	957 387 776	1 179 415 818	1 114 691 152	1 200 301 825	4 451 796 571
10	RPI	957 387 776	1 179 415 818	1 114 691 152	1 200 301 825	4 451 796 571
	Transferts	498 286 400	498 287 769	505 966 270	566 682 222	2 069 222 661
	Indemnités	1 406 045	1 418 445	1 439 841	1 609 024	5 873 355
	Biens et Services	457 695 331	679 709 604	607 285 041	632 010 579	2 376 700 555
5	OPERATIONS D' INVESTISSEMENT	51 260 000	48 730 000	57 552 000	428 814 000	586 356 000
Financement	Extérieur	51 260 000	48 730 000	57 552 000	428 814 000	586 356 000
70	EE	51 260 000	48 730 000	57 552 000	428 814 000	586 356 000
	Biens et Services	51 260 000	48 730 000	57 552 000	428 814 000	586 356 000
06	Dette Publique	3 109 773 020	3 214 314 111	3 765 333 255	4 188 516 325	14 277 936 711
7	OPERATIONS DE FINANCEMENT	3 109 773 020	3 214 314 111	3 765 333 255	4 188 516 325	14 277 936 711
Financement	Intérieur	3 109 773 020	3 214 314 111	3 765 333 255	4 188 516 325	14 277 936 711
10	RPI	3 109 773 020	3 214 314 111	3 765 333 255	4 188 516 325	14 277 936 711
	Bilan	3 109 773 020	3 214 314 111	3 765 333 255	4 188 516 325	14 277 936 711

Total général

10 930 205 188

11 823 029 157

12 606 321 340

14 406 923 463

49 766 479 148

Prévision Dépenses - En Milliers

Ministère/Institution-Mission-Programme		LF 2017	LFR 2017	2018	2019	Total
01	PRESIDENCE DE LA REPUBLIQUE	105 345 994	109 622 522	142 656 050	157 558 094	515 182 660
010	PRESIDENCE DE LA REPUBLIQUE	105 345 994	109 622 522	142 656 050	157 558 094	515 182 660
001	Administration Et Coordination	103 192 754	104 471 103	130 398 830	144 575 377	482 638 064
00	Budget Général	103 192 754	104 471 103	130 398 830	144 575 377	482 638 064
2	OPERATIONS COURANTES - SOLDES	8 112 694	8 043 087	8 537 050	8 965 094	33 657 925
	Financement Intérieur	8 112 694	8 043 087	8 537 050	8 965 094	33 657 925
	10 RPI	8 112 694	8 043 087	8 537 050	8 965 094	33 657 925
	Indemnités	8 112 694	8 043 087	8 537 050	8 965 094	33 657 925
3	OPERATIONS COURANTES - HORS SOLDES	51 138 760	51 349 541	53 428 757	56 088 286	212 005 344
	Financement Intérieur	51 138 760	51 349 541	53 428 757	56 088 286	212 005 344
	10 RPI	51 138 760	51 349 541	53 428 757	56 088 286	212 005 344
	Biens et Services	20 403 011	22 139 607	21 488 075	22 777 399	86 808 092
	Indemnités	18 314 034	15 279 034	18 878 096	19 595 421	72 066 585
	Transferts	12 421 715	13 930 900	13 062 586	13 715 466	53 130 667
5	OPERATIONS D' INVESTISSEMENT	43 941 300	45 078 475	68 433 023	79 521 997	236 974 795
	Financement Intérieur	6 300 000	5 314 675	5 375 297	6 274 156	23 264 128
	10 RPI	6 300 000	5 314 675	5 375 297	6 274 156	23 264 128
	Transferts	400 000	400 000	404 563	472 213	1 676 776
	Biens et Services	5 900 000	4 914 675	4 970 734	5 801 943	21 587 352
	Financement Intérieur	25 000	25 000	25 285	29 515	104 800
	20 DTI	25 000	25 000	25 285	29 515	104 800
	Biens et Services	25 000	25 000	25 285	29 515	104 800
	Financement Intérieur	2 742 300	2 642 300	2 672 441	3 119 326	11 176 367
	30 TVA	2 742 300	2 642 300	2 672 441	3 119 326	11 176 367
	Biens et Services	2 742 300	2 642 300	2 672 441	3 119 326	11 176 367
	Financement Extérieur	209 000	104 500	0	0	313 500
	60 SUB	209 000	104 500	0	0	313 500
	Biens et Services	209 000	104 500	0	0	313 500
	Financement Extérieur	34 665 000	36 992 000	60 360 000	70 099 000	202 116 000
	70 EE	34 665 000	36 992 000	60 360 000	70 099 000	202 116 000
	Biens et Services	34 665 000	36 992 000	60 360 000	70 099 000	202 116 000
201	Infrastructure reliée	886 466	732 186	787 920	874 072	3 280 644
00	Budget Général	886 466	732 186	787 920	874 072	3 280 644
3	OPERATIONS COURANTES - HORS SOLDES	336 466	318 463	369 479	385 660	1 410 068
	Financement Intérieur	336 466	318 463	369 479	385 660	1 410 068
	10 RPI	336 466	318 463	369 479	385 660	1 410 068
	Biens et Services	97 729	87 571	89 012	94 354	368 666
	Transferts	19 000	16 155	15 148	15 905	66 208
	Indemnités	219 737	214 737	265 319	275 401	975 194
5	OPERATIONS D' INVESTISSEMENT	550 000	413 723	418 441	488 412	1 870 576
	Financement Intérieur	550 000	413 723	418 441	488 412	1 870 576
	10 RPI	550 000	413 723	418 441	488 412	1 870 576
	Biens et Services	550 000	413 723	418 441	488 412	1 870 576
401	Développement rural	528 596	441 940	463 927	511 174	1 945 637
00	Budget Général	528 596	441 940	463 927	511 174	1 945 637
3	OPERATIONS COURANTES - HORS SOLDES	278 596	243 885	263 615	277 365	1 063 461
	Financement Intérieur	278 596	243 885	263 615	277 365	1 063 461
	10 RPI	278 596	243 885	263 615	277 365	1 063 461
	Indemnités	73 922	73 922	91 335	94 805	333 984
	Biens et Services	197 460	163 829	166 528	176 521	704 338
	Transferts	7 214	6 134	5 752	6 039	25 139
5	OPERATIONS D' INVESTISSEMENT	250 000	198 055	200 312	233 809	882 176
	Financement Intérieur	250 000	198 055	200 312	233 809	882 176
	10 RPI	250 000	198 055	200 312	233 809	882 176
	Biens et Services	250 000	198 055	200 312	233 809	882 176
501	Santé-Planning familial et lutte contre le VIH/SIDA	146 076	500 266	7 427 411	7 476 857	15 550 610
00	Budget Général	146 076	500 266	7 427 411	7 476 857	15 550 610
3	OPERATIONS COURANTES - HORS SOLDES	146 076	145 766	174 559	181 724	648 125

Prévision Dépenses - En Milliers

Ministère/Institution-Mission-Programme		LF 2017	LFR 2017	2018	2019	Total
Financement	Intérieur	146 076	145 766	174 559	181 724	648 125
10	RPI	146 076	145 766	174 559	181 724	648 125
	Transferts	2 071	1 761	1 651	1 734	7 217
	Biens et Services	22 898	22 898	23 274	24 670	93 740
	Indemnités	121 107	121 107	149 634	155 320	547 168
5	OPERATIONS D' INVESTISSEMENT	0	354 500	7 252 852	7 295 133	14 902 485
Financement	Intérieur	0	150 000	151 711	177 080	478 791
10	RPI	0	150 000	151 711	177 080	478 791
	Biens et Services	0	150 000	151 711	177 080	478 791
Financement	Intérieur	0	100 000	101 141	118 053	319 194
30	TVA	0	100 000	101 141	118 053	319 194
	Biens et Services	0	100 000	101 141	118 053	319 194
Financement	Extérieur	0	104 500	7 000 000	7 000 000	14 104 500
60	SUB	0	104 500	7 000 000	7 000 000	14 104 500
	Biens et Services	0	104 500	7 000 000	7 000 000	14 104 500
801	Solidarité nationale	592 102	3 477 027	3 577 962	4 120 614	11 767 705
00	Budget Général	592 102	3 477 027	3 577 962	4 120 614	11 767 705
3	OPERATIONS COURANTES - HORS SOLDES	392 102	377 027	442 590	460 965	1 672 684
Financement	Intérieur	392 102	377 027	442 590	460 965	1 672 684
10	RPI	392 102	377 027	442 590	460 965	1 672 684
	Transferts	50 000	42 513	39 863	41 856	174 232
	Indemnités	286 200	286 200	353 616	367 053	1 293 069
	Biens et Services	55 902	48 314	49 111	52 056	205 383
5	OPERATIONS D' INVESTISSEMENT	200 000	3 100 000	3 135 372	3 659 649	10 095 021
Financement	Intérieur	200 000	3 100 000	3 135 372	3 659 649	10 095 021
10	RPI	200 000	3 100 000	3 135 372	3 659 649	10 095 021
	Biens et Services	200 000	3 100 000	3 135 372	3 659 649	10 095 021

Prévision Dépenses - En Milliers

Ministère/Institution-Mission-Programme		LF 2017	LFR 2017	2018	2019	Total
02	SENAT	22 310 400	21 966 024	23 678 412	25 154 963	93 109 799
020	SENAT	22 310 400	21 966 024	23 678 412	25 154 963	93 109 799
002	Administration Et Coordination	13 129 400	11 866 616	14 107 946	15 091 672	54 195 634
00	Budget Général	13 129 400	11 866 616	14 107 946	15 091 672	54 195 634
	3 OPERATIONS COURANTES - HORS SOLDES	10 683 000	11 027 696	10 932 266	11 384 595	44 027 557
	Financement Intérieur	10 683 000	11 027 696	10 932 266	11 384 595	44 027 557
	10 RPI	10 683 000	11 027 696	10 932 266	11 384 595	44 027 557
	Biens et Services	1 623 000	1 486 000	1 358 728	1 440 134	5 907 862
	Indemnités	8 490 000	9 000 000	8 982 950	9 324 816	35 797 766
	Transferts	570 000	541 696	590 588	619 645	2 321 929
	5 OPERATIONS D' INVESTISSEMENT	2 446 400	838 920	3 175 680	3 707 077	10 168 077
	Financement Intérieur	2 446 400	838 920	3 175 680	3 707 077	10 168 077
	10 RPI	2 446 400	838 920	3 175 680	3 707 077	10 168 077
	Biens et Services	2 446 400	838 920	3 175 680	3 707 077	10 168 077
119	Appui aux Membres de l'Institution	9 181 000	10 099 408	9 570 466	10 063 291	38 914 165
00	Budget Général	9 181 000	10 099 408	9 570 466	10 063 291	38 914 165
	3 OPERATIONS COURANTES - HORS SOLDES	9 181 000	10 099 408	9 570 466	10 063 291	38 914 165
	Financement Intérieur	9 181 000	10 099 408	9 570 466	10 063 291	38 914 165
	10 RPI	9 181 000	10 099 408	9 570 466	10 063 291	38 914 165
	Transferts	204 000	204 000	222 412	233 355	863 767
	Biens et Services	5 367 000	6 311 568	5 771 004	6 116 752	23 566 324
	Indemnités	3 610 000	3 583 840	3 577 050	3 713 184	14 484 074

Prévision Dépenses - En Milliers

Ministère/Institution-Mission-Programme		LF 2017	LFR 2017	2018	2019	Total
03	ASSEMBLEE NATIONALE	46 111 000	47 829 680	48 374 000	50 953 000	193 267 680
030	ASSEMBLEE NATIONALE	46 111 000	47 829 680	48 374 000	50 953 000	193 267 680
003	Administration et Coordination	20 815 335	23 684 163	23 652 252	24 884 923	93 036 673
00	Budget Général	20 815 335	23 684 163	23 652 252	24 884 923	93 036 673
3	OPERATIONS COURANTES - HORS SOLDES	19 315 335	22 480 163	21 852 252	22 783 923	86 431 673
	Financement Intérieur	19 315 335	22 480 163	21 852 252	22 783 923	86 431 673
10	RPI	19 315 335	22 480 163	21 852 252	22 783 923	86 431 673
	Indemnités	14 817 395	17 967 223	17 113 230	17 763 826	67 661 674
	Transferts	270 000	270 000	283 886	297 772	1 121 658
	Biens et Services	4 227 940	4 242 940	4 455 136	4 722 325	17 648 341
5	OPERATIONS D' INVESTISSEMENT	1 500 000	1 204 000	1 800 000	2 101 000	6 605 000
	Financement Intérieur	1 500 000	1 204 000	1 800 000	2 101 000	6 605 000
10	RPI	1 500 000	1 204 000	1 800 000	2 101 000	6 605 000
	Biens et Services	1 500 000	1 204 000	1 800 000	2 101 000	6 605 000
101	Gouvernance Responsable	25 295 665	24 145 517	24 721 748	26 068 077	100 231 007
00	Budget Général	25 295 665	24 145 517	24 721 748	26 068 077	100 231 007
3	OPERATIONS COURANTES - HORS SOLDES	25 295 665	24 145 517	24 721 748	26 068 077	100 231 007
	Financement Intérieur	25 295 665	24 145 517	24 721 748	26 068 077	100 231 007
10	RPI	25 295 665	24 145 517	24 721 748	26 068 077	100 231 007
	Transferts	80 000	80 000	84 114	88 228	332 342
	Indemnités	7 608 605	6 473 457	6 165 770	6 400 174	26 648 006
	Biens et Services	17 607 060	17 592 060	18 471 864	19 579 675	73 250 659

Prévision Dépenses - En Milliers

Ministère/Institution-Mission-Programme		LF 2017	LFR 2017	2018	2019	Total
04	HAUTE COUR CONSTITUTIONNELLE	6 345 000	6 510 259	6 794 000	7 274 000	26 923 259
040	HAUTE COUR CONSTITUTIONNELLE	6 345 000	6 510 259	6 794 000	7 274 000	26 923 259
004	Administration et Coordination	5 276 400	5 071 400	5 522 750	5 926 414	21 796 964
00	Budget Général	5 276 400	5 071 400	5 522 750	5 926 414	21 796 964
	3 OPERATIONS COURANTES - HORS SOLDES	4 146 400	4 146 400	4 166 750	4 343 414	16 802 964
	Financement Intérieur	4 146 400	4 146 400	4 166 750	4 343 414	16 802 964
	10 RPI	4 146 400	4 146 400	4 166 750	4 343 414	16 802 964
	Biens et Services	898 400	898 400	793 750	841 414	3 431 964
	Indemnités	3 146 000	3 146 000	3 266 000	3 390 000	12 948 000
	Transferts	102 000	102 000	107 000	112 000	423 000
	5 OPERATIONS D' INVESTISSEMENT	1 130 000	925 000	1 356 000	1 583 000	4 994 000
	Financement Intérieur	1 130 000	925 000	1 356 000	1 583 000	4 994 000
	10 RPI	1 130 000	925 000	1 356 000	1 583 000	4 994 000
	Biens et Services	1 130 000	925 000	1 356 000	1 583 000	4 994 000
102	Gouvernance responsable	1 068 600	1 438 859	1 271 250	1 347 586	5 126 295
00	Budget Général	1 068 600	1 438 859	1 271 250	1 347 586	5 126 295
	3 OPERATIONS COURANTES - HORS SOLDES	1 068 600	1 438 859	1 271 250	1 347 586	5 126 295
	Financement Intérieur	1 068 600	1 438 859	1 271 250	1 347 586	5 126 295
	10 RPI	1 068 600	1 438 859	1 271 250	1 347 586	5 126 295
	Biens et Services	1 068 600	1 438 859	1 271 250	1 347 586	5 126 295

Prévision Dépenses - En Milliers

Ministère/Institution-Mission-Programme		LF 2017	LFR 2017	2018	2019	Total
05	PRIMATURE	100 686 631	189 239 090	96 965 983	92 664 015	479 555 719
050	PRIMATURE	100 686 631	189 239 090	96 965 983	92 664 015	479 555 719
005	Administration et Coordination	35 228 207	32 281 578	33 954 696	35 778 299	137 242 780
00	Budget Général	35 228 207	32 281 578	33 954 696	35 778 299	137 242 780
2	OPERATIONS COURANTES - SOLDES	7 676 231	7 436 004	8 121 983	8 503 015	31 737 233
	Financement Intérieur	7 676 231	7 436 004	8 121 983	8 503 015	31 737 233
10	RPI	7 676 231	7 436 004	8 121 983	8 503 015	31 737 233
	Indemnités	7 676 231	7 436 004	8 121 983	8 503 015	31 737 233
3	OPERATIONS COURANTES - HORS SOLDES	23 396 976	23 617 479	24 429 472	25 637 411	97 081 338
	Financement Intérieur	23 396 976	23 617 479	24 429 472	25 637 411	97 081 338
10	RPI	23 396 976	23 617 479	24 429 472	25 637 411	97 081 338
	Transferts	4 479 978	4 440 931	4 676 841	4 910 717	18 508 467
	Biens et Services	9 620 741	9 861 491	10 103 298	10 710 375	40 295 905
	Indemnités	9 296 257	9 315 057	9 649 333	10 016 319	38 276 966
5	OPERATIONS D' INVESTISSEMENT	4 155 000	1 228 095	1 403 241	1 637 873	8 424 209
	Financement Intérieur	4 155 000	1 228 095	1 403 241	1 637 873	8 424 209
10	RPI	4 155 000	1 228 095	1 403 241	1 637 873	8 424 209
	Transferts	272 500	0	0	0	272 500
	Biens et Services	3 882 500	1 228 095	1 403 241	1 637 873	8 151 709
402	Développement rural	131 267	780 138	887 926	1 032 915	2 832 246
00	Budget Général	131 267	780 138	887 926	1 032 915	2 832 246
3	OPERATIONS COURANTES - HORS SOLDES	31 267	30 888	31 820	33 665	127 640
	Financement Intérieur	31 267	30 888	31 820	33 665	127 640
10	RPI	31 267	30 888	31 820	33 665	127 640
	Biens et Services	25 245	24 866	25 478	27 006	102 595
	Transferts	6 022	6 022	6 342	6 659	25 045
5	OPERATIONS D' INVESTISSEMENT	100 000	749 250	856 106	999 250	2 704 606
	Financement Intérieur	100 000	749 250	856 106	999 250	2 704 606
10	RPI	100 000	749 250	856 106	999 250	2 704 606
	Biens et Services	100 000	749 250	856 106	999 250	2 704 606
403	Nutrition et Sécurité Alimentaire	65 078 400	154 023 400	59 667 621	52 992 388	331 761 809
00	Budget Général	65 078 400	154 023 400	59 667 621	52 992 388	331 761 809
3	OPERATIONS COURANTES - HORS SOLDES	8 750 000	8 750 000	9 214 817	9 675 624	36 390 441
	Financement Intérieur	8 750 000	8 750 000	9 214 817	9 675 624	36 390 441
10	RPI	8 750 000	8 750 000	9 214 817	9 675 624	36 390 441
	Transferts	8 750 000	8 750 000	9 214 817	9 675 624	36 390 441
5	OPERATIONS D' INVESTISSEMENT	56 328 400	145 273 400	50 452 804	43 316 764	295 371 368
	Financement Intérieur	4 150 000	5 128 000	5 859 342	6 839 043	21 976 385
10	RPI	4 150 000	5 128 000	5 859 342	6 839 043	21 976 385
	Transferts	1 110 000	1 382 500	1 579 667	1 843 794	5 915 961
	Biens et Services	3 040 000	3 745 500	4 279 675	4 995 249	16 060 424
	Financement Intérieur	30 000	31 000	35 421	41 344	137 765
20	DTI	30 000	31 000	35 421	41 344	137 765
	Biens et Services	30 000	31 000	35 421	41 344	137 765
	Financement Intérieur	3 521 400	3 524 400	4 027 041	4 700 377	15 773 218
30	TVA	3 521 400	3 524 400	4 027 041	4 700 377	15 773 218
	Biens et Services	3 521 400	3 524 400	4 027 041	4 700 377	15 773 218
	Financement Extérieur	7 963 000	44 402 000	11 000 000	11 000 000	74 365 000
60	SUB	7 963 000	44 402 000	11 000 000	11 000 000	74 365 000
	Biens et Services	7 963 000	40 472 000	11 000 000	11 000 000	70 435 000
	Transferts	0	3 930 000	0	0	3 930 000
	Financement Extérieur	40 664 000	92 188 000	29 531 000	20 736 000	183 119 000
70	EE	40 664 000	92 188 000	29 531 000	20 736 000	183 119 000
	Biens et Services	40 664 000	92 188 000	29 531 000	20 736 000	183 119 000
802	Solidarité nationale	248 757	2 153 974	2 455 740	2 860 413	7 718 884
00	Budget Général	248 757	2 153 974	2 455 740	2 860 413	7 718 884
3	OPERATIONS COURANTES - HORS SOLDES	48 757	48 411	49 891	52 300	199 359
	Financement Intérieur	48 757	48 411	49 891	52 300	199 359
10	RPI	48 757	48 411	49 891	52 300	199 359

Prévision Dépenses - En Milliers

Ministère/Institution-Mission-Programme	LF 2017	LFR 2017	2018	2019	Total
Indemnités	25 743	25 743	26 667	27 681	105 834
Biens et Services	23 014	22 668	23 224	24 619	93 525
5 OPERATIONS D' INVESTISSEMENT	200 000	2 105 563	2 405 849	2 808 113	7 519 525
Financement Intérieur	200 000	2 105 563	2 405 849	2 808 113	7 519 525
10 RPI	200 000	2 105 563	2 405 849	2 808 113	7 519 525
Biens et Services	200 000	201 791	230 569	269 121	901 481
Transferts	0	1 903 772	2 175 280	2 538 992	6 618 044

Prévision Dépenses - En Milliers

Ministère/Institution-Mission-Programme		LF 2017	LFR 2017	2018	2019	Total
06	FILANKEVITRY NY FAMPPIHAVANANA MALAGASY	6 151 000	5 884 824	6 409 000	6 697 000	25 141 824
060	RECONCILIATION MALAGASY	6 151 000	5 884 824	6 409 000	6 697 000	25 141 824
057	Administration et Coordination	5 321 000	5 133 824	5 496 928	5 730 150	21 681 902
00	Budget Général	5 321 000	5 133 824	5 496 928	5 730 150	21 681 902
3	OPERATIONS COURANTES - HORS SOLDES	5 321 000	5 133 824	5 496 928	5 730 150	21 681 902
	Financement Intérieur	5 321 000	5 133 824	5 496 928	5 730 150	21 681 902
10	RPI	5 321 000	5 133 824	5 496 928	5 730 150	21 681 902
	Transferts	18 000	13 500	19 000	20 000	70 500
	Indemnités	4 199 000	4 199 000	4 359 000	4 524 000	17 281 000
	Biens et Services	1 104 000	921 324	1 118 928	1 186 150	4 330 402
823	Réconciliation Nationale	830 000	751 000	912 072	966 850	3 459 922
00	Budget Général	830 000	751 000	912 072	966 850	3 459 922
3	OPERATIONS COURANTES - HORS SOLDES	830 000	751 000	912 072	966 850	3 459 922
	Financement Intérieur	830 000	751 000	912 072	966 850	3 459 922
10	RPI	830 000	751 000	912 072	966 850	3 459 922
	Biens et Services	830 000	751 000	912 072	966 850	3 459 922

Prévision Dépenses - En Milliers

Ministère/Institution-Mission-Programme		LF 2017	LFR 2017	2018	2019	Total
07	COMMISSION ELECTORALE NATIONALE INDEPENDANTE	11 298 000	11 563 793	12 186 000	13 114 000	48 161 793
070	ELECTIONS	11 298 000	11 563 793	12 186 000	13 114 000	48 161 793
060	Administration et Coordination	10 998 315	9 225 608	9 965 275	10 801 926	40 991 124
00	Budget Général	10 998 315	9 225 608	9 965 275	10 801 926	40 991 124
3	OPERATIONS COURANTES - HORS SOLDES	8 350 315	6 967 075	6 740 378	7 042 595	29 100 363
	Financement Intérieur	8 350 315	6 967 075	6 740 378	7 042 595	29 100 363
10	RPI	8 350 315	6 967 075	6 740 378	7 042 595	29 100 363
	Indemnités	6 200 000	4 869 610	4 536 814	4 708 812	20 315 236
	Biens et Services	1 900 315	1 847 465	1 982 184	2 101 460	7 831 424
	Transferts	250 000	250 000	221 380	232 323	953 703
5	OPERATIONS D' INVESTISSEMENT	2 648 000	2 205 683	3 177 000	3 709 000	11 739 683
	Financement Intérieur	2 648 000	2 205 683	3 177 000	3 709 000	11 739 683
10	RPI	2 648 000	2 205 683	3 177 000	3 709 000	11 739 683
	Biens et Services	2 648 000	2 205 683	3 177 000	3 709 000	11 739 683
6	OPERATIONS COURANTES - EXCEPTIONNELLES	0	52 850	47 897	50 331	151 078
	Financement Intérieur	0	52 850	47 897	50 331	151 078
10	RPI	0	52 850	47 897	50 331	151 078
	Biens et Services	0	5 850	6 277	6 654	18 781
	Transferts	0	47 000	41 620	43 677	132 297
126	Mise en Oeuvre du Processus Electoral	274 685	2 313 185	2 193 902	2 283 637	7 065 409
00	Budget Général	274 685	2 313 185	2 193 902	2 283 637	7 065 409
3	OPERATIONS COURANTES - HORS SOLDES	274 685	2 313 185	2 193 902	2 283 637	7 065 409
	Financement Intérieur	274 685	2 313 185	2 193 902	2 283 637	7 065 409
10	RPI	274 685	2 313 185	2 193 902	2 283 637	7 065 409
	Indemnités	0	2 038 500	1 899 186	1 971 188	5 908 874
	Biens et Services	274 685	274 685	294 716	312 449	1 156 535
825	Education Electorale et Communication	25 000	25 000	26 823	28 437	105 260
00	Budget Général	25 000	25 000	26 823	28 437	105 260
3	OPERATIONS COURANTES - HORS SOLDES	25 000	25 000	26 823	28 437	105 260
	Financement Intérieur	25 000	25 000	26 823	28 437	105 260
10	RPI	25 000	25 000	26 823	28 437	105 260
	Biens et Services	25 000	25 000	26 823	28 437	105 260

Prévision Dépenses - En Milliers

Ministère/Institution-Mission-Programme	LF 2017	LFR 2017	2018	2019	Total
08 SECRETARIAT D'ETAT AUPRES DU MINISTERE DES AFFAIRES ETRANGERES CHARGE DE LA COOPERATION ET DU DEVELOPPEMENT	0	1 692 000	3 075 252	5 801 870	10 569 122
080 COOPERATION ET DEVELOPPEMENT	0	1 692 000	3 075 252	5 801 870	10 569 122
062 Administration Et Coordination	0	1 692 000	3 075 252	5 801 870	10 569 122
00 Budget Général	0	1 692 000	3 075 252	5 801 870	10 569 122
3 OPERATIONS COURANTES - HORS SOLDES	0	1 692 000	2 075 252	4 634 870	8 402 122
Financement Intérieur	0	1 692 000	2 075 252	4 634 870	8 402 122
10 RPI	0	1 692 000	2 075 252	4 634 870	8 402 122
Indemnités	0	175 000	255 252	2 705 670	3 135 922
Biens et Services	0	1 462 000	1 605 000	1 701 300	4 768 300
Transferts	0	55 000	215 000	227 900	497 900
5 OPERATIONS D' INVESTISSEMENT	0	0	1 000 000	1 167 000	2 167 000
Financement Intérieur	0	0	1 000 000	1 167 000	2 167 000
10 RPI	0	0	1 000 000	1 167 000	2 167 000
Biens et Services	0	0	1 000 000	1 167 000	2 167 000

Prévision Dépenses - En Milliers

Ministère/Institution-Mission-Programme		LF 2017	LFR 2017	2018	2019	Total
11	MINISTERE DES AFFAIRES ETRANGERES	58 250 691	60 507 830	61 162 724	64 406 412	244 327 657
110	AFFAIRES ETRANGERES	58 250 691	60 507 830	61 162 724	64 406 412	244 327 657
006	Administration et Coordination	50 831 031	52 966 450	52 692 261	55 348 406	211 838 148
00	Budget Général	50 831 031	52 966 450	52 692 261	55 348 406	211 838 148
2	OPERATIONS COURANTES - SOLDES	40 150 457	43 378 973	41 984 724	43 950 412	169 464 566
	Financement Intérieur	40 150 457	43 378 973	41 984 724	43 950 412	169 464 566
10	RPI	40 150 457	43 378 973	41 984 724	43 950 412	169 464 566
	Indemnités	40 150 457	43 378 973	41 984 724	43 950 412	169 464 566
3	OPERATIONS COURANTES - HORS SOLDES	9 680 574	8 587 477	9 518 780	10 010 639	37 797 470
	Financement Intérieur	9 680 574	8 587 477	9 518 780	10 010 639	37 797 470
10	RPI	9 680 574	8 587 477	9 518 780	10 010 639	37 797 470
	Biens et Services	2 942 439	1 899 576	2 423 504	2 569 011	9 834 530
	Indemnités	734 534	684 300	698 892	725 556	2 843 282
	Transferts	6 003 601	6 003 601	6 396 384	6 716 072	25 119 658
5	OPERATIONS D' INVESTISSEMENT	1 000 000	1 000 000	1 188 757	1 387 355	4 576 112
	Financement Intérieur	1 000 000	1 000 000	1 188 757	1 387 355	4 576 112
10	RPI	1 000 000	1 000 000	1 188 757	1 387 355	4 576 112
	Biens et Services	1 000 000	1 000 000	1 188 757	1 387 355	4 576 112
601	Diplomatie et Coopération	7 419 660	7 541 380	8 470 463	9 058 006	32 489 509
00	Budget Général	7 419 660	7 541 380	8 470 463	9 058 006	32 489 509
3	OPERATIONS COURANTES - HORS SOLDES	6 319 660	6 421 520	7 139 220	7 504 361	27 384 761
	Financement Intérieur	6 319 660	6 421 520	7 139 220	7 504 361	27 384 761
10	RPI	6 319 660	6 421 520	7 139 220	7 504 361	27 384 761
	Indemnités	2 396 700	2 446 934	2 499 108	2 594 444	9 937 186
	Biens et Services	3 009 561	3 161 187	3 773 496	3 999 989	13 944 233
	Transferts	913 399	813 399	866 616	909 928	3 503 342
5	OPERATIONS D' INVESTISSEMENT	1 100 000	1 119 860	1 331 243	1 553 645	5 104 748
	Financement Intérieur	1 100 000	1 119 860	1 331 243	1 553 645	5 104 748
10	RPI	1 100 000	1 119 860	1 331 243	1 553 645	5 104 748
	Biens et Services	1 100 000	1 119 860	1 331 243	1 553 645	5 104 748

Prévision Dépenses - En Milliers

Ministère/Institution-Mission-Programme		LF 2017	LFR 2017	2018	2019	Total
12	MINISTERE DE LA DEFENSE NATIONALE	209 009 216	208 198 521	220 691 809	233 213 461	871 113 007
122	DEFENSE ET SECURITE	187 347 216	184 150 797	194 043 361	204 562 689	770 104 063
007	Administration et Coordination	173 930 216	171 479 798	178 088 760	186 675 209	710 173 983
00	Budget Général	173 930 216	171 479 798	178 088 760	186 675 209	710 173 983
2	OPERATIONS COURANTES - SOLDES	167 470 216	166 911 417	175 280 060	183 709 605	693 371 298
	Financement Intérieur	167 470 216	166 911 417	175 280 060	183 709 605	693 371 298
10	RPI	167 470 216	166 911 417	175 280 060	183 709 605	693 371 298
	Indemnités	167 470 216	166 911 417	175 280 060	183 709 605	693 371 298
3	OPERATIONS COURANTES - HORS SOLDES	6 460 000	4 568 381	2 808 700	2 965 604	16 802 685
	Financement Intérieur	6 460 000	4 568 381	2 808 700	2 965 604	16 802 685
10	RPI	6 460 000	4 568 381	2 808 700	2 965 604	16 802 685
	Indemnités	3 572 000	549 247	556 974	578 157	5 256 378
	Biens et Services	2 853 000	3 991 134	2 216 252	2 350 204	11 410 590
	Transferts	35 000	28 000	35 474	37 243	135 717
103	Pilotage de la politique de défense	13 417 000	12 670 999	15 954 601	17 887 480	59 930 080
00	Budget Général	3 148 000	3 893 506	3 948 268	4 098 432	15 088 206
3	OPERATIONS COURANTES - HORS SOLDES	3 148 000	3 893 506	3 948 268	4 098 432	15 088 206
	Financement Intérieur	3 148 000	3 893 506	3 948 268	4 098 432	15 088 206
10	RPI	3 148 000	3 893 506	3 948 268	4 098 432	15 088 206
	Indemnités	3 148 000	3 893 506	3 948 268	4 098 432	15 088 206
02	Compte particulier du Trésor	240 000	240 000	243 699	272 943	996 642
3	OPERATIONS COURANTES - HORS SOLDES	240 000	240 000	243 699	272 943	996 642
	Financement Intérieur	240 000	240 000	243 699	272 943	996 642
10	RPI	240 000	240 000	243 699	272 943	996 642
	Biens et Services	240 000	240 000	243 699	272 943	996 642
00	Budget Général	10 029 000	8 537 493	11 762 634	13 516 105	43 845 232
3	OPERATIONS COURANTES - HORS SOLDES	1 778 000	1 686 493	1 927 411	2 035 551	7 427 455
	Financement Intérieur	1 778 000	1 686 493	1 927 411	2 035 551	7 427 455
10	RPI	1 778 000	1 686 493	1 927 411	2 035 551	7 427 455
	Biens et Services	1 098 000	1 063 686	1 138 352	1 207 162	4 507 200
	Transferts	680 000	622 807	789 059	828 389	2 920 255
5	OPERATIONS D' INVESTISSEMENT	8 251 000	6 851 000	9 835 223	11 480 554	36 417 777
	Financement Intérieur	8 251 000	6 851 000	9 835 223	11 480 554	36 417 777
10	RPI	8 251 000	6 851 000	9 835 223	11 480 554	36 417 777
	Biens et Services	8 251 000	6 851 000	9 835 223	11 480 554	36 417 777
123	ARMEE MALAGASY	21 662 000	24 047 724	26 648 448	28 650 772	101 008 944
008	Administration et Coordination	11 669 122	14 498 256	15 455 951	16 369 574	57 992 903
02	Compte particulier du Trésor	110 000	110 000	111 694	125 093	456 787
3	OPERATIONS COURANTES - HORS SOLDES	110 000	110 000	111 694	125 093	456 787
	Financement Intérieur	110 000	110 000	111 694	125 093	456 787
10	RPI	110 000	110 000	111 694	125 093	456 787
	Biens et Services	110 000	110 000	111 694	125 093	456 787
00	Budget Général	11 559 122	14 388 256	15 344 257	16 244 481	57 536 116
3	OPERATIONS COURANTES - HORS SOLDES	10 559 122	13 488 063	14 051 949	14 735 984	52 835 118
	Financement Intérieur	10 559 122	13 488 063	14 051 949	14 735 984	52 835 118
10	RPI	10 559 122	13 488 063	14 051 949	14 735 984	52 835 118
	Indemnités	4 705 631	7 205 631	7 306 998	7 584 898	26 803 158
	Biens et Services	5 651 491	6 173 141	6 606 484	7 005 718	25 436 834
	Transferts	202 000	109 291	138 467	145 368	595 126
5	OPERATIONS D' INVESTISSEMENT	1 000 000	900 193	1 292 308	1 508 497	4 700 998
	Financement Intérieur	1 000 000	900 193	1 292 308	1 508 497	4 700 998
10	RPI	1 000 000	900 193	1 292 308	1 508 497	4 700 998
	Biens et Services	1 000 000	900 193	1 292 308	1 508 497	4 700 998
104	Armée de Terre	8 167 686	7 886 026	9 140 503	9 990 550	35 184 765
00	Budget Général	8 167 686	7 886 026	9 140 503	9 990 550	35 184 765
3	OPERATIONS COURANTES - HORS SOLDES	5 131 686	5 371 786	5 531 107	5 777 313	21 811 892
	Financement Intérieur	5 131 686	5 371 786	5 531 107	5 777 313	21 811 892
10	RPI	5 131 686	5 371 786	5 531 107	5 777 313	21 811 892
	Indemnités	3 729 271	3 879 271	3 933 853	4 083 460	15 625 855

Prévision Dépenses - En Milliers

Ministère/Institution-Mission-Programme		LF 2017	LFR 2017	2018	2019	Total
	Biens et Services	1 402 415	1 492 515	1 597 254	1 693 853	6 186 037
5	OPERATIONS D' INVESTISSEMENT	3 036 000	2 514 240	3 609 396	4 213 237	13 372 873
	Financement Intérieur	3 036 000	2 514 240	3 609 396	4 213 237	13 372 873
	10 RPI	3 036 000	2 514 240	3 609 396	4 213 237	13 372 873
	Biens et Services	3 036 000	2 514 240	3 609 396	4 213 237	13 372 873
105	Armée de l'Air	937 012	855 912	1 051 909	1 172 814	4 017 647
00	Budget Général	937 012	855 912	1 051 909	1 172 814	4 017 647
3	OPERATIONS COURANTES - HORS SOLDES	437 012	435 912	448 961	469 000	1 790 885
	Financement Intérieur	437 012	435 912	448 961	469 000	1 790 885
	10 RPI	437 012	435 912	448 961	469 000	1 790 885
	Indemnités	312 618	312 618	317 016	329 073	1 271 325
	Biens et Services	124 394	123 294	131 945	139 927	519 560
5	OPERATIONS D' INVESTISSEMENT	500 000	420 000	602 948	703 814	2 226 762
	Financement Intérieur	500 000	420 000	602 948	703 814	2 226 762
	10 RPI	500 000	420 000	602 948	703 814	2 226 762
	Biens et Services	500 000	420 000	602 948	703 814	2 226 762
106	Marine Nationale	888 180	807 530	1 000 085	1 117 834	3 813 629
00	Budget Général	888 180	807 530	1 000 085	1 117 834	3 813 629
3	OPERATIONS COURANTES - HORS SOLDES	388 180	387 530	397 138	414 020	1 586 868
	Financement Intérieur	388 180	387 530	397 138	414 020	1 586 868
	10 RPI	388 180	387 530	397 138	414 020	1 586 868
	Indemnités	313 480	313 480	317 891	329 980	1 274 831
	Biens et Services	74 700	74 050	79 247	84 040	312 037
5	OPERATIONS D' INVESTISSEMENT	500 000	420 000	602 947	703 814	2 226 761
	Financement Intérieur	500 000	420 000	602 947	703 814	2 226 761
	10 RPI	500 000	420 000	602 947	703 814	2 226 761
	Biens et Services	500 000	420 000	602 947	703 814	2 226 761

Prévision Dépenses - En Milliers

Ministère/Institution-Mission-Programme	LF 2017	LFR 2017	2018	2019	Total
13 SECRETARIAT D'ETAT AUPRES DU MINISTRE DE LA DEFENSE NATIONALE CHARGE DE LA GENDARMERIE	196 669 787	191 437 052	209 059 219	226 277 388	823 443 446
130 GENDARMERIE NATIONALE	196 669 787	191 437 052	209 059 219	226 277 388	823 443 446
009 Administration et Coordination	170 836 555	167 197 192	179 019 856	192 101 698	709 155 301
00 Budget Général	170 836 555	167 197 192	179 019 856	192 101 698	709 155 301
2 OPERATIONS COURANTES - SOLDES	163 248 787	160 091 305	171 240 267	183 896 745	678 477 104
Financement Intérieur	163 248 787	160 091 305	171 240 267	183 896 745	678 477 104
10 RPI	163 248 787	160 091 305	171 240 267	183 896 745	678 477 104
Indemnités	163 248 787	160 091 305	171 240 267	183 896 745	678 477 104
3 OPERATIONS COURANTES - HORS SOLDES	7 587 768	7 105 887	7 779 589	8 204 953	30 678 197
Financement Intérieur	7 587 768	7 105 887	7 779 589	8 204 953	30 678 197
10 RPI	7 587 768	7 105 887	7 779 589	8 204 953	30 678 197
Biens et Services	5 634 625	5 128 752	5 685 823	6 027 272	22 476 472
Indemnités	1 554 143	1 627 679	1 689 594	1 753 554	6 624 970
Transferts	399 000	349 456	404 172	424 127	1 576 755
108 Intervention spéciale et/ou mixte	2 655 400	2 654 400	2 933 663	3 106 922	11 350 385
00 Budget Général	2 655 400	2 654 400	2 933 663	3 106 922	11 350 385
3 OPERATIONS COURANTES - HORS SOLDES	2 655 400	2 654 400	2 933 663	3 106 922	11 350 385
Financement Intérieur	2 655 400	2 654 400	2 933 663	3 106 922	11 350 385
10 RPI	2 655 400	2 654 400	2 933 663	3 106 922	11 350 385
Biens et Services	2 527 400	2 526 400	2 800 794	2 969 023	10 823 617
Indemnités	128 000	128 000	132 869	137 899	526 768
121 SECURITE ET ORDRE PUBLICS	8 461 793	7 457 123	9 039 967	10 147 950	35 106 833
00 Budget Général	8 461 793	7 457 123	9 039 967	10 147 950	35 106 833
3 OPERATIONS COURANTES - HORS SOLDES	3 354 400	3 310 217	3 646 494	3 852 722	14 163 833
Financement Intérieur	3 354 400	3 310 217	3 646 494	3 852 722	14 163 833
10 RPI	3 354 400	3 310 217	3 646 494	3 852 722	14 163 833
Biens et Services	2 740 775	2 667 075	2 956 716	3 134 332	11 498 898
Indemnités	425 625	456 009	473 354	491 275	1 846 263
Transferts	188 000	187 133	216 424	227 115	818 672
5 OPERATIONS D' INVESTISSEMENT	5 107 393	4 146 906	5 393 473	6 295 228	20 943 000
Financement Intérieur	5 107 393	4 146 906	5 393 473	6 295 228	20 943 000
10 RPI	5 107 393	4 146 906	5 393 473	6 295 228	20 943 000
Biens et Services	5 107 393	4 146 906	5 393 473	6 295 228	20 943 000
124 Normalisation des équipements et infrastructures	13 332 607	12 865 930	16 733 485	19 531 196	62 463 218
00 Budget Général	13 332 607	12 865 930	16 733 485	19 531 196	62 463 218
5 OPERATIONS D' INVESTISSEMENT	13 332 607	12 865 930	16 733 485	19 531 196	62 463 218
Financement Intérieur	13 332 607	12 865 930	16 733 485	19 531 196	62 463 218
10 RPI	13 332 607	12 865 930	16 733 485	19 531 196	62 463 218
Biens et Services	13 332 607	12 865 930	16 733 485	19 531 196	62 463 218
125 Formation	1 383 432	1 262 407	1 332 248	1 389 622	5 367 709
00 Budget Général	1 383 432	1 262 407	1 332 248	1 389 622	5 367 709
3 OPERATIONS COURANTES - HORS SOLDES	1 383 432	1 262 407	1 332 248	1 389 622	5 367 709
Financement Intérieur	1 383 432	1 262 407	1 332 248	1 389 622	5 367 709
10 RPI	1 383 432	1 262 407	1 332 248	1 389 622	5 367 709
Biens et Services	280 200	269 400	298 661	316 592	1 164 853
Transferts	30 000	23 695	27 404	28 758	109 857
Indemnités	1 073 232	969 312	1 006 183	1 044 272	4 092 999

Prévision Dépenses - En Milliers

Ministère/Institution-Mission-Programme		LF 2017	LFR 2017	2018	2019	Total
14	MINISTERE DE L'INTERIEUR ET DE DECENTRALISATION	277 628 255	301 835 496	294 862 213	256 934 280	1 131 260 244
140	ADMINISTRATION DU TERRITOIRE	179 072 106	181 913 754	178 137 188	151 860 218	690 983 266
010	Administration et Coordination	36 203 920	34 153 503	35 499 243	37 474 601	143 331 267
00	Budget Général	36 203 920	34 153 503	35 499 243	37 474 601	143 331 267
	2 OPERATIONS COURANTES - SOLDES	29 735 828	29 386 387	31 232 253	32 767 129	123 121 597
	Financement Intérieur	29 735 828	29 386 387	31 232 253	32 767 129	123 121 597
	10 RPI	29 735 828	29 386 387	31 232 253	32 767 129	123 121 597
	Indemnités	29 735 828	29 386 387	31 232 253	32 767 129	123 121 597
	3 OPERATIONS COURANTES - HORS SOLDES	2 908 092	2 033 245	2 341 655	2 460 180	9 743 172
	Financement Intérieur	2 908 092	2 033 245	2 341 655	2 460 180	9 743 172
	10 RPI	2 908 092	2 033 245	2 341 655	2 460 180	9 743 172
	Transferts	308 025	308 025	321 115	337 168	1 274 333
	Indemnités	222 437	222 450	224 157	232 583	901 627
	Biens et Services	2 377 630	1 502 770	1 796 383	1 890 429	7 567 212
	5 OPERATIONS D' INVESTISSEMENT	3 560 000	2 733 871	1 925 335	2 247 292	10 466 498
	Financement Intérieur	2 500 000	1 673 871	1 858 710	2 169 525	8 202 106
	10 RPI	2 500 000	1 673 871	1 858 710	2 169 525	8 202 106
	Biens et Services	2 500 000	1 673 871	1 858 710	2 169 525	8 202 106
	Financement Intérieur	5 000	5 000	5 552	6 481	22 033
	20 DTI	5 000	5 000	5 552	6 481	22 033
	Biens et Services	5 000	5 000	5 552	6 481	22 033
	Financement Intérieur	55 000	55 000	61 073	71 286	242 359
	30 TVA	55 000	55 000	61 073	71 286	242 359
	Biens et Services	55 000	55 000	61 073	71 286	242 359
	Financement Extérieur	1 000 000	1 000 000	0	0	2 000 000
	60 SUB	1 000 000	1 000 000	0	0	2 000 000
	Biens et Services	1 000 000	1 000 000	0	0	2 000 000
109	Administration Territoriale	75 423 676	80 064 833	85 113 243	96 758 983	337 360 735
02	Compte particulier du Trésor	40 313 736	40 313 736	40 934 960	45 847 151	167 409 583
	3 OPERATIONS COURANTES - HORS SOLDES	40 313 736	40 313 736	40 934 960	45 847 151	167 409 583
	Financement Intérieur	40 313 736	40 313 736	40 934 960	45 847 151	167 409 583
	10 RPI	40 313 736	40 313 736	40 934 960	45 847 151	167 409 583
	Biens et Services	40 313 736	40 313 736	40 934 960	45 847 151	167 409 583
00	Budget Général	35 109 940	39 751 097	44 178 283	50 911 832	169 951 152
	3 OPERATIONS COURANTES - HORS SOLDES	4 859 940	5 036 472	5 630 207	5 917 814	21 444 433
	Financement Intérieur	4 859 940	5 036 472	5 630 207	5 917 814	21 444 433
	10 RPI	4 859 940	5 036 472	5 630 207	5 917 814	21 444 433
	Transferts	8 000	8 000	8 340	8 757	33 097
	Indemnités	472 020	481 199	484 994	503 286	1 941 499
	Biens et Services	4 379 920	4 547 273	5 136 873	5 405 771	19 469 837
	5 OPERATIONS D' INVESTISSEMENT	30 250 000	34 714 625	38 548 076	44 994 018	148 506 719
	Financement Intérieur	30 250 000	34 714 625	38 548 076	44 994 018	148 506 719
	10 RPI	30 250 000	34 714 625	38 548 076	44 994 018	148 506 719
	Biens et Services	30 250 000	3 364 625	3 736 171	4 360 926	41 711 722
	Transferts	0	31 350 000	34 811 905	40 633 092	106 794 997
202	Gestion des Risques et des Catastrophes	67 444 510	67 695 418	57 524 702	17 626 634	210 291 264
00	Budget Général	67 444 510	67 695 418	57 524 702	17 626 634	210 291 264
	3 OPERATIONS COURANTES - HORS SOLDES	3 071 510	3 072 518	3 213 513	3 374 330	12 731 871
	Financement Intérieur	3 071 510	3 072 518	3 213 513	3 374 330	12 731 871
	10 RPI	3 071 510	3 072 518	3 213 513	3 374 330	12 731 871
	Indemnités	3 510	3 518	3 546	3 679	14 253
	Transferts	3 000 000	3 000 000	3 127 485	3 283 849	12 411 334
	Biens et Services	68 000	69 000	82 482	86 802	306 284
	5 OPERATIONS D' INVESTISSEMENT	64 373 000	64 622 900	54 311 189	14 252 304	197 559 393
	Financement Intérieur	6 000 000	5 737 500	6 371 050	7 436 410	25 544 960
	10 RPI	6 000 000	5 737 500	6 371 050	7 436 410	25 544 960
	Transferts	5 250 000	5 250 000	5 829 717	6 804 556	23 134 273
	Biens et Services	750 000	487 500	541 333	631 854	2 410 687

Prévision Dépenses - En Milliers

Ministère/Institution-Mission-Programme		LF 2017	LFR 2017	2018	2019	Total
Financement	Intérieur	15 000	15 000	16 656	19 443	66 099
20	DTI	15 000	15 000	16 656	19 443	66 099
	Biens et Services	15 000	15 000	16 656	19 443	66 099
Financement	Intérieur	3 355 000	3 355 000	3 725 483	4 348 451	14 783 934
30	TVA	3 355 000	3 355 000	3 725 483	4 348 451	14 783 934
	Biens et Services	3 355 000	3 355 000	3 725 483	4 348 451	14 783 934
Financement	Extérieur	19 000 000	21 293 400	2 448 000	2 448 000	45 189 400
60	SUB	19 000 000	21 293 400	2 448 000	2 448 000	45 189 400
	Biens et Services	19 000 000	21 293 400	2 448 000	2 448 000	45 189 400
Financement	Extérieur	36 003 000	34 222 000	41 750 000	0	111 975 000
70	EE	36 003 000	34 222 000	41 750 000	0	111 975 000
	Biens et Services	36 003 000	34 222 000	41 750 000	0	111 975 000
170	DECENTRALISATION	98 556 149	119 921 742	116 725 025	105 074 062	440 276 978
044	Administration et Coordination	39 500	40 000	47 816	50 319	177 635
00	Budget Général	39 500	40 000	47 816	50 319	177 635
3	OPERATIONS COURANTES - HORS SOLDES	39 500	40 000	47 816	50 319	177 635
Financement	Intérieur	39 500	40 000	47 816	50 319	177 635
10	RPI	39 500	40 000	47 816	50 319	177 635
	Biens et Services	39 500	40 000	47 816	50 319	177 635
113	Développement des Collectivités Décentralisées	98 516 649	119 881 742	116 677 209	105 023 743	440 099 343
00	Budget Général	98 516 649	119 881 742	116 677 209	105 023 743	440 099 343
3	OPERATIONS COURANTES - HORS SOLDES	65 669 749	66 154 167	69 053 809	72 505 357	273 383 082
Financement	Intérieur	65 669 749	66 154 167	69 053 809	72 505 357	273 383 082
10	RPI	65 669 749	66 154 167	69 053 809	72 505 357	273 383 082
	Indemnités	223 824	214 624	216 303	224 452	879 203
	Biens et Services	623 950	626 950	749 446	788 679	2 789 025
	Transferts	64 821 975	65 312 593	68 088 060	71 492 226	269 714 854
5	OPERATIONS D' INVESTISSEMENT	32 846 900	53 727 575	47 623 400	32 518 386	166 716 261
Financement	Intérieur	5 500 000	4 080 675	4 531 292	5 289 004	19 400 971
10	RPI	5 500 000	4 080 675	4 531 292	5 289 004	19 400 971
	Biens et Services	3 100 000	1 680 675	1 866 268	2 178 339	8 825 282
	Transferts	2 400 000	2 400 000	2 665 024	3 110 665	10 575 689
Financement	Intérieur	22 500	62 500	69 401	81 007	235 408
20	DTI	22 500	62 500	69 401	81 007	235 408
	Biens et Services	22 500	62 500	69 401	81 007	235 408
Financement	Intérieur	1 393 400	3 353 400	3 723 707	4 346 375	12 816 882
30	TVA	1 393 400	3 353 400	3 723 707	4 346 375	12 816 882
	Biens et Services	1 393 400	3 353 400	3 723 707	4 346 375	12 816 882
Financement	Extérieur	25 931 000	46 231 000	39 299 000	22 802 000	134 263 000
60	SUB	25 931 000	46 231 000	39 299 000	22 802 000	134 263 000
	Biens et Services	15 931 000	36 231 000	30 697 000	14 200 000	97 059 000
	Transferts	10 000 000	10 000 000	8 602 000	8 602 000	37 204 000

Prévision Dépenses - En Milliers

Ministère/Institution-Mission-Programme		LF 2017	LFR 2017	2018	2019	Total
15	MINISTERE DE LA SECURITE PUBLIQUE	120 980 927	118 427 622	128 254 630	137 020 025	504 683 204
150	SECURITE PUBLIQUE	120 980 927	118 427 622	128 254 630	137 020 025	504 683 204
036	Administration et Coordination	98 087 285	96 301 453	102 348 563	107 252 321	403 989 622
00	Budget Général	98 087 285	96 301 453	102 348 563	107 252 321	403 989 622
	2 OPERATIONS COURANTES - SOLDES	92 759 927	91 433 276	96 814 113	101 402 193	382 409 509
	Financement Intérieur	92 759 927	91 433 276	96 814 113	101 402 193	382 409 509
	10 RPI	92 759 927	91 433 276	96 814 113	101 402 193	382 409 509
	Indemnités	92 759 927	91 433 276	96 814 113	101 402 193	382 409 509
	3 OPERATIONS COURANTES - HORS SOLDES	5 327 358	4 868 177	5 534 450	5 850 128	21 580 113
	Financement Intérieur	5 327 358	4 868 177	5 534 450	5 850 128	21 580 113
	10 RPI	5 327 358	4 868 177	5 534 450	5 850 128	21 580 113
	Indemnités	321 340	321 340	334 036	345 757	1 322 473
	Biens et Services	4 220 350	3 794 743	4 376 321	4 638 929	17 030 343
	Transferts	785 668	752 094	824 093	865 442	3 227 297
120	Securité publique	22 893 642	22 126 169	25 906 067	29 767 704	100 693 582
00	Budget Général	576 982	575 603	662 102	701 498	2 516 185
	3 OPERATIONS COURANTES - HORS SOLDES	576 982	575 603	662 102	701 498	2 516 185
	Financement Intérieur	576 982	575 603	662 102	701 498	2 516 185
	10 RPI	576 982	575 603	662 102	701 498	2 516 185
	Biens et Services	546 650	545 571	629 195	666 940	2 388 356
	Transferts	30 332	30 032	32 907	34 558	127 829
02	Compte particulier du Trésor	8 309 000	8 309 000	8 437 058	9 449 510	34 504 568
	3 OPERATIONS COURANTES - HORS SOLDES	8 309 000	8 309 000	8 437 058	9 449 510	34 504 568
	Financement Intérieur	8 309 000	8 309 000	8 437 058	9 449 510	34 504 568
	10 RPI	8 309 000	8 309 000	8 437 058	9 449 510	34 504 568
	Biens et Services	8 309 000	8 309 000	8 437 058	9 449 510	34 504 568
00	Budget Général	14 007 660	13 241 566	16 806 907	19 616 696	63 672 829
	3 OPERATIONS COURANTES - HORS SOLDES	7 660	7 660	7 964	8 243	31 527
	Financement Intérieur	7 660	7 660	7 964	8 243	31 527
	10 RPI	7 660	7 660	7 964	8 243	31 527
	Indemnités	7 660	7 660	7 964	8 243	31 527
	5 OPERATIONS D' INVESTISSEMENT	14 000 000	13 233 906	16 798 943	19 608 453	63 641 302
	Financement Intérieur	14 000 000	13 233 906	16 798 943	19 608 453	63 641 302
	10 RPI	14 000 000	13 233 906	16 798 943	19 608 453	63 641 302
	Biens et Services	14 000 000	13 233 906	16 798 943	19 608 453	63 641 302

Prévision Dépenses - En Milliers

Ministère/Institution-Mission-Programme		LF 2017	LFR 2017	2018	2019	Total
16	MINISTERE DE LA JUSTICE	102 686 822	104 319 282	116 886 818	120 718 935	444 611 857
160	JUSTICE	102 686 822	104 319 282	116 886 818	120 718 935	444 611 857
012	Administration et Coordination	79 328 922	77 492 023	81 874 800	85 551 866	324 247 611
00	Budget Général	60 768 731	59 825 988	63 538 818	66 433 935	250 567 472
2	OPERATIONS COURANTES - SOLDES	60 768 731	59 825 988	63 538 818	66 433 935	250 567 472
	Financement Intérieur	60 768 731	59 825 988	63 538 818	66 433 935	250 567 472
10	RPI	60 768 731	59 825 988	63 538 818	66 433 935	250 567 472
	Indemnités	60 768 731	59 825 988	63 538 818	66 433 935	250 567 472
02	Compte particulier du Trésor	240 000	240 000	240 000	240 000	960 000
3	OPERATIONS COURANTES - HORS SOLDES	240 000	240 000	240 000	240 000	960 000
	Financement Intérieur	240 000	240 000	240 000	240 000	960 000
10	RPI	240 000	240 000	240 000	240 000	960 000
	Biens et Services	240 000	240 000	240 000	240 000	960 000
00	Budget Général	18 320 191	17 426 035	18 095 982	18 877 931	72 720 139
3	OPERATIONS COURANTES - HORS SOLDES	17 320 191	17 144 185	17 682 715	18 395 573	70 542 664
	Financement Intérieur	17 320 191	17 144 185	17 682 715	18 395 573	70 542 664
10	RPI	17 320 191	17 144 185	17 682 715	18 395 573	70 542 664
	Transferts	52 500	104 673	115 832	121 630	394 635
	Biens et Services	1 492 900	1 712 821	1 778 492	1 885 142	6 869 355
	Indemnités	15 774 791	15 326 691	15 788 391	16 388 801	63 278 674
5	OPERATIONS D' INVESTISSEMENT	1 000 000	281 850	413 267	482 358	2 177 475
	Financement Intérieur	1 000 000	281 850	413 267	482 358	2 177 475
10	RPI	1 000 000	281 850	413 267	482 358	2 177 475
	Biens et Services	1 000 000	281 850	413 267	482 358	2 177 475
111	Administration judiciaire	13 696 100	16 925 952	24 064 938	23 393 844	78 080 834
00	Budget Général	13 696 100	16 925 952	24 064 938	23 393 844	78 080 834
3	OPERATIONS COURANTES - HORS SOLDES	9 304 800	9 121 868	9 716 693	10 258 070	38 401 431
	Financement Intérieur	9 304 800	9 121 868	9 716 693	10 258 070	38 401 431
10	RPI	9 304 800	9 121 868	9 716 693	10 258 070	38 401 431
	Transferts	3 793 900	3 601 268	3 985 200	4 184 655	15 565 023
	Biens et Services	5 425 900	5 435 600	5 643 932	5 982 524	22 487 956
	Indemnités	85 000	85 000	87 561	90 891	348 452
5	OPERATIONS D' INVESTISSEMENT	4 391 300	7 804 084	14 348 245	13 135 774	39 679 403
	Financement Intérieur	2 100 000	2 048 784	3 004 069	3 506 282	10 659 135
10	RPI	2 100 000	2 048 784	3 004 069	3 506 282	10 659 135
	Biens et Services	2 100 000	2 048 784	3 004 069	3 506 282	10 659 135
	Financement Intérieur	6 300	6 300	9 238	10 782	32 620
20	DTI	6 300	6 300	9 238	10 782	32 620
	Biens et Services	6 300	6 300	9 238	10 782	32 620
	Financement Intérieur	150 000	150 000	219 938	256 710	776 648
30	TVA	150 000	150 000	219 938	256 710	776 648
	Biens et Services	150 000	150 000	219 938	256 710	776 648
	Financement Extérieur	2 135 000	5 599 000	11 115 000	9 362 000	28 211 000
60	SUB	2 135 000	5 599 000	11 115 000	9 362 000	28 211 000
	Biens et Services	2 135 000	5 599 000	11 115 000	9 362 000	28 211 000
112	Administration pénitentiaire	9 483 200	9 065 587	10 080 063	10 867 077	39 495 927
00	Budget Général	9 483 200	9 065 587	10 080 063	10 867 077	39 495 927
3	OPERATIONS COURANTES - HORS SOLDES	8 133 200	7 783 087	8 199 575	8 672 209	32 788 071
	Financement Intérieur	8 133 200	7 783 087	8 199 575	8 672 209	32 788 071
10	RPI	8 133 200	7 783 087	8 199 575	8 672 209	32 788 071
	Transferts	1 898 600	1 728 487	1 912 769	2 008 502	7 548 358
	Biens et Services	6 234 600	6 054 600	6 286 806	6 663 707	25 239 713
5	OPERATIONS D' INVESTISSEMENT	1 350 000	1 282 500	1 880 488	2 194 868	6 707 856
	Financement Intérieur	1 350 000	1 282 500	1 880 488	2 194 868	6 707 856
10	RPI	1 350 000	1 282 500	1 880 488	2 194 868	6 707 856
	Biens et Services	1 350 000	1 282 500	1 880 488	2 194 868	6 707 856
127	Promotion de l'intégrité	178 600	835 720	867 017	906 148	2 787 485
00	Budget Général	178 600	835 720	867 017	906 148	2 787 485
3	OPERATIONS COURANTES - HORS SOLDES	178 600	835 720	867 017	906 148	2 787 485

Prévision Dépenses - En Milliers

Ministère/Institution-Mission-Programme		LF 2017	LFR 2017	2018	2019	Total
Financement	Intérieur	178 600	835 720	867 017	906 148	2 787 485
10	RPI	178 600	835 720	867 017	906 148	2 787 485
	Transferts	40 000	54 400	60 199	63 213	217 812
	Biens et Services	138 600	238 620	247 770	262 627	887 617
	Indemnités	0	542 700	559 048	580 308	1 682 056

Prévision Dépenses - En Milliers

Ministère/Institution-Mission-Programme		LF 2017	LFR 2017	2018	2019	Total
21	MINISTERE DES FINANCES ET DU BUDGET	6 023 657 515	6 744 087 100	6 920 860 316	8 041 227 643	27 729 832 574
220	FINANCES ET BUDGET	6 023 657 515	6 744 087 100	6 920 860 316	8 041 227 643	27 729 832 574
013	Administration et Coordination	292 757 091	162 993 287	231 403 464	509 130 784	1 196 284 626
00	Budget Général	59 946 877	56 747 286	56 766 064	61 875 521	235 335 748
	2 OPERATIONS COURANTES - SOLDES	48 687 050	46 182 031	48 268 368	50 544 035	193 681 484
	Financement Intérieur	48 687 050	46 182 031	48 268 368	50 544 035	193 681 484
	10 RPI	48 687 050	46 182 031	48 268 368	50 544 035	193 681 484
	Indemnités	48 687 050	46 182 031	48 268 368	50 544 035	193 681 484
	3 OPERATIONS COURANTES - HORS SOLDES	11 259 827	10 565 255	8 497 696	11 331 486	41 654 264
	Financement Intérieur	11 259 827	10 565 255	8 497 696	11 331 486	41 654 264
	10 RPI	11 259 827	10 565 255	8 497 696	11 331 486	41 654 264
	Indemnités	233 677	233 677	734 238	1 056 343	2 257 935
	Transferts	2 006 000	1 793 502	926 349	799 871	5 525 722
	Biens et Services	9 020 150	8 538 076	6 837 109	9 475 272	33 870 607
01	Budget annexe	17 195 000	17 195 000	19 043 958	22 654 725	76 088 683
	3 OPERATIONS COURANTES - HORS SOLDES	17 195 000	17 195 000	19 043 958	22 654 725	76 088 683
	Financement Intérieur	17 195 000	17 195 000	19 043 958	22 654 725	76 088 683
	10 RPI	17 195 000	17 195 000	19 043 958	22 654 725	76 088 683
	Transferts	135 000	135 000	85 971	80 329	436 300
	Indemnités	7 000 000	7 000 000	9 146 670	10 768 247	33 914 917
	Biens et Services	10 060 000	10 060 000	9 811 317	11 806 149	41 737 466
00	Budget Général	3 233 724	3 104 211	8 392 331	16 307 684	31 037 950
	5 OPERATIONS D' INVESTISSEMENT	3 233 724	3 104 211	8 392 331	16 307 684	31 037 950
	Financement Intérieur	3 233 724	3 104 211	8 392 331	16 307 684	31 037 950
	10 RPI	3 233 724	3 104 211	8 392 331	16 307 684	31 037 950
	Biens et Services	3 233 724	3 104 211	8 392 331	16 307 684	31 037 950
01	Budget annexe	5 940 000	5 940 000	7 509 089	10 574 660	29 963 749
	5 OPERATIONS D' INVESTISSEMENT	5 940 000	5 940 000	7 509 089	10 574 660	29 963 749
	Financement Intérieur	5 940 000	5 940 000	7 509 089	10 574 660	29 963 749
	10 RPI	5 940 000	5 940 000	7 509 089	10 574 660	29 963 749
	Biens et Services	5 940 000	5 940 000	7 509 089	10 574 660	29 963 749
00	Budget Général	206 441 490	80 006 790	139 692 022	397 718 194	823 858 496
	5 OPERATIONS D' INVESTISSEMENT	206 441 490	80 006 790	139 692 022	397 718 194	823 858 496
	Financement Intérieur	94 800	94 800	256 296	498 021	943 917
	20 DTI	94 800	94 800	256 296	498 021	943 917
	Biens et Services	94 800	94 800	256 296	498 021	943 917
	Financement Intérieur	5 369 690	5 369 690	14 517 126	28 209 173	53 465 679
	30 TVA	5 369 690	5 369 690	14 517 126	28 209 173	53 465 679
	Biens et Services	5 369 690	5 369 690	14 517 126	28 209 173	53 465 679
	Financement Extérieur	113 993 000	5 819 300	108 731 600	332 655 000	561 198 900
	60 SUB	113 993 000	5 819 300	108 731 600	332 655 000	561 198 900
	Biens et Services	113 993 000	5 819 300	108 731 600	332 655 000	561 198 900
	Financement Extérieur	86 984 000	68 723 000	16 187 000	36 356 000	208 250 000
	70 EE	86 984 000	68 723 000	16 187 000	36 356 000	208 250 000
	Biens et Services	86 984 000	68 723 000	16 187 000	36 356 000	208 250 000
114	Gestion du Budget	747 766 320	1 232 690 366	840 707 313	965 884 470	3 787 048 469
00	Budget Général	747 766 320	1 232 690 366	840 707 313	965 884 470	3 787 048 469
	2 OPERATIONS COURANTES - SOLDES	51 321 727	51 965 375	54 312 971	56 873 629	214 473 702
	Financement Intérieur	51 321 727	51 965 375	54 312 971	56 873 629	214 473 702
	10 RPI	51 321 727	51 965 375	54 312 971	56 873 629	214 473 702
	Indemnités	51 321 727	51 965 375	54 312 971	56 873 629	214 473 702
	3 OPERATIONS COURANTES - HORS SOLDES	606 098 055	1 102 064 459	589 812 149	527 723 203	2 825 697 866
	Financement Intérieur	606 098 055	1 102 064 459	589 812 149	527 723 203	2 825 697 866
	10 RPI	606 098 055	1 102 064 459	589 812 149	527 723 203	2 825 697 866
	Biens et Services	30 138 492	22 500 048	22 752 710	31 531 968	106 923 218
	Indemnités	4 664 641	3 626 858	11 395 975	16 395 281	36 082 755
	Transferts	571 294 922	1 075 937 553	555 663 464	479 795 954	2 682 691 893
	5 OPERATIONS D' INVESTISSEMENT	90 346 538	78 660 532	196 582 193	381 287 638	746 876 901

Prévision Dépenses - En Milliers

Ministère/Institution-Mission-Programme		LF 2017	LFR 2017	2018	2019	Total
Financement	Intérieur	11 971 235	7 889 968	21 330 775	41 449 224	82 641 202
10	RPI	11 971 235	7 889 968	21 330 775	41 449 224	82 641 202
	Biens et Services	5 730 000	4 804 638	12 989 489	25 240 726	48 764 853
	Transferts	6 241 235	3 085 330	8 341 286	16 208 498	33 876 349
Financement	Intérieur	59 087 270	59 087 270	159 744 290	310 409 560	588 328 390
20	DTI	59 087 270	59 087 270	159 744 290	310 409 560	588 328 390
	Biens et Services	59 087 270	59 087 270	159 744 290	310 409 560	588 328 390
Financement	Intérieur	5 206 033	2 496 294	6 992 128	13 586 854	28 281 309
30	TVA	5 206 033	2 496 294	6 992 128	13 586 854	28 281 309
	Biens et Services	5 206 033	2 496 294	6 992 128	13 586 854	28 281 309
Financement	Extérieur	14 082 000	9 187 000	8 515 000	15 842 000	47 626 000
60	SUB	14 082 000	9 187 000	8 515 000	15 842 000	47 626 000
	Biens et Services	1 953 000	1 953 000	2 376 000	1 980 000	8 262 000
	Transferts	12 129 000	7 234 000	6 139 000	13 862 000	39 364 000
115	Gestion Fiscale	77 603 397	79 066 641	91 101 355	109 048 303	356 819 696
00	Budget Général	63 497 469	63 762 313	66 642 845	69 784 835	263 687 462
2	OPERATIONS COURANTES - SOLDES	63 497 469	63 762 313	66 642 845	69 784 835	263 687 462
Financement	Intérieur	63 497 469	63 762 313	66 642 845	69 784 835	263 687 462
10	RPI	63 497 469	63 762 313	66 642 845	69 784 835	263 687 462
	Indemnités	63 497 469	63 762 313	66 642 845	69 784 835	263 687 462
02	Compte particulier du Trésor	3 082 317	3 082 317	3 082 317	3 082 317	12 329 268
3	OPERATIONS COURANTES - HORS SOLDES	3 082 317	3 082 317	3 082 317	3 082 317	12 329 268
Financement	Intérieur	3 082 317	3 082 317	3 082 317	3 082 317	12 329 268
10	RPI	3 082 317	3 082 317	3 082 317	3 082 317	12 329 268
	Biens et Services	3 082 317	3 082 317	3 082 317	3 082 317	12 329 268
00	Budget Général	11 023 611	12 222 011	21 376 193	36 181 151	80 802 966
3	OPERATIONS COURANTES - HORS SOLDES	6 742 520	7 940 920	9 802 127	13 690 833	38 176 400
Financement	Intérieur	6 742 520	7 940 920	9 802 127	13 690 833	38 176 400
10	RPI	6 742 520	7 940 920	9 802 127	13 690 833	38 176 400
	Indemnités	1 372 800	1 372 800	4 313 485	6 205 767	13 264 852
	Transferts	450 000	450 000	232 428	200 695	1 333 123
	Biens et Services	4 919 720	6 118 120	5 256 214	7 284 371	23 578 425
5	OPERATIONS D' INVESTISSEMENT	4 281 091	4 281 091	11 574 066	22 490 318	42 626 566
Financement	Intérieur	4 100 000	4 100 000	11 084 481	21 538 974	40 823 455
10	RPI	4 100 000	4 100 000	11 084 481	21 538 974	40 823 455
	Biens et Services	4 100 000	4 100 000	11 084 481	21 538 974	40 823 455
Financement	Intérieur	181 091	181 091	489 585	951 344	1 803 111
40	FCV	181 091	181 091	489 585	951 344	1 803 111
	Biens et Services	181 091	181 091	489 585	951 344	1 803 111
116	Douanes	40 429 270	43 868 064	57 050 947	78 520 332	219 868 613
00	Budget Général	36 469 146	36 278 242	37 214 340	40 221 873	150 183 601
2	OPERATIONS COURANTES - SOLDES	31 771 046	32 082 264	33 531 620	35 112 511	132 497 441
Financement	Intérieur	31 771 046	32 082 264	33 531 620	35 112 511	132 497 441
10	RPI	31 771 046	32 082 264	33 531 620	35 112 511	132 497 441
	Indemnités	31 771 046	32 082 264	33 531 620	35 112 511	132 497 441
3	OPERATIONS COURANTES - HORS SOLDES	4 698 100	4 195 978	3 682 720	5 109 362	17 686 160
Financement	Intérieur	4 698 100	4 195 978	3 682 720	5 109 362	17 686 160
10	RPI	4 698 100	4 195 978	3 682 720	5 109 362	17 686 160
	Biens et Services	4 664 000	4 161 878	3 575 574	4 955 213	17 356 665
	Indemnités	34 100	34 100	107 146	154 149	329 495
02	Compte particulier du Trésor	144 000	144 000	144 000	144 000	576 000
3	OPERATIONS COURANTES - HORS SOLDES	144 000	144 000	144 000	144 000	576 000
Financement	Intérieur	144 000	144 000	144 000	144 000	576 000
10	RPI	144 000	144 000	144 000	144 000	576 000
	Biens et Services	144 000	144 000	144 000	144 000	576 000
00	Budget Général	3 816 124	7 445 822	19 692 607	38 154 459	69 109 012
3	OPERATIONS COURANTES - HORS SOLDES	200 000	200 000	103 301	89 197	592 498

Prévision Dépenses - En Milliers

Ministère/Institution-Mission-Programme		LF 2017	LFR 2017	2018	2019	Total
	Financement Intérieur	200 000	200 000	103 301	89 197	592 498
	10 RPI	200 000	200 000	103 301	89 197	592 498
	Transferts	200 000	200 000	103 301	89 197	592 498
5	OPERATIONS D' INVESTISSEMENT	3 616 124	7 245 822	19 589 306	38 065 262	68 516 514
	Financement Intérieur	2 100 000	2 900 000	7 840 241	15 234 884	28 075 125
	10 RPI	2 100 000	2 900 000	7 840 241	15 234 884	28 075 125
	Biens et Services	2 100 000	2 900 000	7 840 241	15 234 884	28 075 125
	Financement Intérieur	1 516 124	4 345 822	11 749 065	22 830 378	40 441 389
	40 FCV	1 516 124	4 345 822	11 749 065	22 830 378	40 441 389
	Biens et Services	1 516 124	4 345 822	11 749 065	22 830 378	40 441 389
117	Trésor	4 046 007 786	4 403 438 618	4 923 653 825	5 493 513 290	18 866 613 519
00	Budget Général	378 987 542	407 110 675	464 845 060	529 697 664	1 780 640 941
1	OPERATIONS COURANTES - DETTE PUBLIQUE	317 471 600	345 164 024	400 100 000	461 900 000	1 524 635 624
	Financement Intérieur	317 471 600	345 164 024	400 100 000	461 900 000	1 524 635 624
	10 RPI	317 471 600	345 164 024	400 100 000	461 900 000	1 524 635 624
	Biens et Services	317 469 600	345 162 024	400 097 641	461 897 277	1 524 626 542
	Transferts	2 000	2 000	2 359	2 723	9 082
2	OPERATIONS COURANTES - SOLDES	61 515 942	61 946 651	64 745 060	67 797 664	256 005 317
	Financement Intérieur	61 515 942	61 946 651	64 745 060	67 797 664	256 005 317
	10 RPI	61 515 942	61 946 651	64 745 060	67 797 664	256 005 317
	Indemnités	61 515 942	61 946 651	64 745 060	67 797 664	256 005 317
02	Compte particulier du Trésor	30 000	30 000	30 000	30 000	120 000
3	OPERATIONS COURANTES - HORS SOLDES	30 000	30 000	30 000	30 000	120 000
	Financement Intérieur	30 000	30 000	30 000	30 000	120 000
	10 RPI	30 000	30 000	30 000	30 000	120 000
	Indemnités	30 000	30 000	30 000	30 000	120 000
00	Budget Général	168 148 282	171 497 850	152 149 036	211 149 341	702 944 509
3	OPERATIONS COURANTES - HORS SOLDES	168 148 282	171 497 850	152 149 036	211 149 341	702 944 509
	Financement Intérieur	168 148 282	171 497 850	152 149 036	211 149 341	702 944 509
	10 RPI	168 148 282	171 497 850	152 149 036	211 149 341	702 944 509
	Transferts	268 700	235 417	121 570	105 004	730 691
	Biens et Services	165 736 782	169 119 633	145 294 560	201 357 769	681 508 744
	Indemnités	2 142 800	2 142 800	6 732 906	9 686 568	20 705 074
02	Compte particulier du Trésor	385 941 321	607 969 363	534 492 715	550 899 133	2 079 302 532
3	OPERATIONS COURANTES - HORS SOLDES	385 941 321	607 969 363	534 492 715	550 899 133	2 079 302 532
	Financement Intérieur	385 941 321	607 969 363	534 492 715	550 899 133	2 079 302 532
	10 RPI	385 941 321	607 969 363	534 492 715	550 899 133	2 079 302 532
	Biens et Services	385 941 321	607 969 363	534 492 715	550 899 133	2 079 302 532
00	Budget Général	3 127 621	2 516 619	6 803 759	13 220 827	25 668 826
5	OPERATIONS D' INVESTISSEMENT	3 127 621	2 516 619	6 803 759	13 220 827	25 668 826
	Financement Intérieur	3 127 621	2 516 619	6 803 759	13 220 827	25 668 826
	10 RPI	3 127 621	2 516 619	6 803 759	13 220 827	25 668 826
	Biens et Services	3 127 621	2 516 619	6 803 759	13 220 827	25 668 826
06	Dettes Publiques	3 109 773 020	3 214 314 111	3 765 333 255	4 188 516 325	14 277 936 711
7	OPERATIONS DE FINANCEMENT	3 109 773 020	3 214 314 111	3 765 333 255	4 188 516 325	14 277 936 711
	Financement Intérieur	3 109 773 020	3 214 314 111	3 765 333 255	4 188 516 325	14 277 936 711
	10 RPI	3 109 773 020	3 214 314 111	3 765 333 255	4 188 516 325	14 277 936 711
	Bilan	3 109 773 020	3 214 314 111	3 765 333 255	4 188 516 325	14 277 936 711
129	Contrôle Budgetaire et Financière	18 648 604	19 844 791	27 066 277	37 406 694	102 966 366
00	Budget Général	18 648 604	19 844 791	27 066 277	37 406 694	102 966 366
2	OPERATIONS COURANTES - SOLDES	13 676 352	14 271 331	14 916 063	15 619 290	58 483 036
	Financement Intérieur	13 676 352	14 271 331	14 916 063	15 619 290	58 483 036
	10 RPI	13 676 352	14 271 331	14 916 063	15 619 290	58 483 036
	Indemnités	13 676 352	14 271 331	14 916 063	15 619 290	58 483 036
3	OPERATIONS COURANTES - HORS SOLDES	2 472 252	2 353 460	3 444 849	4 871 438	13 141 999
	Financement Intérieur	2 472 252	2 353 460	3 444 849	4 871 438	13 141 999
	10 RPI	2 472 252	2 353 460	3 444 849	4 871 438	13 141 999
	Biens et Services	1 816 968	1 701 734	1 462 030	2 026 128	7 006 860

Prévision Dépenses - En Milliers

Ministère/Institution-Mission-Programme		LF 2017	LFR 2017	2018	2019	Total
	Indemnités	626 980	626 980	1 970 038	2 834 274	6 058 272
	Transferts	28 304	24 746	12 781	11 036	76 867
5	OPERATIONS D' INVESTISSEMENT	2 500 000	3 220 000	8 705 365	16 915 966	31 341 331
	Financement Intérieur	2 500 000	3 220 000	8 705 365	16 915 966	31 341 331
10	RPI	2 500 000	3 220 000	8 705 365	16 915 966	31 341 331
	Biens et Services	2 500 000	3 220 000	8 705 365	16 915 966	31 341 331
130	Gestion Financière du Personnel de l'Etat	792 345 047	792 085 333	722 571 466	794 664 350	3 101 666 196
00	Budget Général	41 375 854	42 143 457	44 047 338	46 124 014	173 690 663
2	OPERATIONS COURANTES - SOLDES	41 375 854	42 143 457	44 047 338	46 124 014	173 690 663
	Financement Intérieur	41 375 854	42 143 457	44 047 338	46 124 014	173 690 663
10	RPI	41 375 854	42 143 457	44 047 338	46 124 014	173 690 663
	Indemnités	41 375 854	42 143 457	44 047 338	46 124 014	173 690 663
02	Compte particulier du Trésor	497 157 000	497 157 000	504 818 076	565 396 246	2 064 528 322
3	OPERATIONS COURANTES - HORS SOLDES	497 157 000	497 157 000	504 818 076	565 396 246	2 064 528 322
	Financement Intérieur	497 157 000	497 157 000	504 818 076	565 396 246	2 064 528 322
10	RPI	497 157 000	497 157 000	504 818 076	565 396 246	2 064 528 322
	Transferts	497 157 000	497 157 000	504 818 076	565 396 246	2 064 528 322
00	Budget Général	253 812 193	252 784 876	173 706 052	183 144 090	863 447 211
3	OPERATIONS COURANTES - HORS SOLDES	252 212 193	251 252 340	169 806 110	175 565 859	848 836 502
	Financement Intérieur	252 212 193	251 252 340	169 806 110	175 565 859	848 836 502
10	RPI	252 212 193	251 252 340	169 806 110	175 565 859	848 836 502
	Biens et Services	7 738 388	6 688 535	5 720 487	7 927 815	28 075 225
	Indemnités	14 150 731	14 360 731	45 122 960	64 917 948	138 552 370
	Transferts	230 323 074	230 203 074	118 962 663	102 720 096	682 208 907
5	OPERATIONS D' INVESTISSEMENT	1 600 000	1 532 536	3 899 942	7 578 231	14 610 709
	Financement Intérieur	1 600 000	1 532 536	3 899 942	7 578 231	14 610 709
10	RPI	1 600 000	1 532 536	3 899 942	7 578 231	14 610 709
	Biens et Services	1 600 000	1 532 536	3 899 942	7 578 231	14 610 709
803	Action sociale et développement	8 100 000	10 100 000	27 305 669	53 059 420	98 565 089
00	Budget Général	8 100 000	10 100 000	27 305 669	53 059 420	98 565 089
5	OPERATIONS D' INVESTISSEMENT	8 100 000	10 100 000	27 305 669	53 059 420	98 565 089
	Financement Intérieur	8 100 000	10 100 000	27 305 669	53 059 420	98 565 089
10	RPI	8 100 000	10 100 000	27 305 669	53 059 420	98 565 089
	Biens et Services	5 290 000	6 490 000	17 545 920	34 094 616	63 420 536
	Transferts	2 810 000	3 610 000	9 759 749	18 964 804	35 144 553

Prévision Dépenses - En Milliers

Ministère/Institution-Mission-Programme		LF 2017	LFR 2017	2018	2019	Total
25	MINISTERE DE L'ECONOMIE ET DU PLAN	16 896 798	36 350 127	32 689 589	34 868 571	120 805 085
290	PILOTAGE DE L'ECONOMIE	16 896 798	36 350 127	32 689 589	34 868 571	120 805 085
014	Administration et Coordination	9 998 798	9 611 294	10 853 070	11 568 875	42 032 037
00	Budget Général	9 998 798	9 611 294	10 853 070	11 568 875	42 032 037
2	OPERATIONS COURANTES - SOLDES	6 232 007	6 055 116	6 728 589	7 042 571	26 058 283
	Financement Intérieur	6 232 007	6 055 116	6 728 589	7 042 571	26 058 283
10	RPI	6 232 007	6 055 116	6 728 589	7 042 571	26 058 283
	Indemnités	6 232 007	6 055 116	6 728 589	7 042 571	26 058 283
3	OPERATIONS COURANTES - HORS SOLDES	2 486 791	2 314 787	2 588 779	2 733 791	10 124 148
	Financement Intérieur	2 486 791	2 314 787	2 588 779	2 733 791	10 124 148
10	RPI	2 486 791	2 314 787	2 588 779	2 733 791	10 124 148
	Indemnités	379 791	379 791	377 468	391 561	1 528 611
	Transferts	168 000	146 933	176 337	185 248	676 518
	Biens et Services	1 939 000	1 788 063	2 034 974	2 156 982	7 919 019
5	OPERATIONS D' INVESTISSEMENT	1 280 000	1 241 391	1 535 702	1 792 513	5 849 606
	Financement Intérieur	1 280 000	1 241 391	1 535 702	1 792 513	5 849 606
10	RPI	1 280 000	1 241 391	1 535 702	1 792 513	5 849 606
	Biens et Services	1 280 000	1 241 391	1 535 702	1 792 513	5 849 606
604	Economie	6 195 000	26 061 558	21 008 100	22 344 371	75 609 029
00	Budget Général	6 195 000	26 061 558	21 008 100	22 344 371	75 609 029
3	OPERATIONS COURANTES - HORS SOLDES	1 403 000	1 266 318	1 459 791	1 532 279	5 661 388
	Financement Intérieur	1 403 000	1 266 318	1 459 791	1 532 279	5 661 388
10	RPI	1 403 000	1 266 318	1 459 791	1 532 279	5 661 388
	Biens et Services	182 000	168 350	191 596	203 088	745 034
	Indemnités	240 000	240 000	238 532	247 439	965 971
	Transferts	981 000	857 968	1 029 663	1 081 752	3 950 383
5	OPERATIONS D' INVESTISSEMENT	4 792 000	24 795 240	19 548 309	20 812 092	69 947 641
	Financement Intérieur	3 375 000	3 270 240	4 045 569	4 722 149	15 412 958
10	RPI	3 375 000	3 270 240	4 045 569	4 722 149	15 412 958
	Biens et Services	3 375 000	3 270 240	4 045 569	4 722 149	15 412 958
	Financement Intérieur	2 000	2 000	2 474	2 888	9 362
20	DTI	2 000	2 000	2 474	2 888	9 362
	Biens et Services	2 000	2 000	2 474	2 888	9 362
	Financement Intérieur	115 000	115 000	142 266	166 055	538 321
30	TVA	115 000	115 000	142 266	166 055	538 321
	Biens et Services	115 000	115 000	142 266	166 055	538 321
	Financement Extérieur	1 300 000	21 408 000	15 358 000	15 921 000	53 987 000
70	EE	1 300 000	21 408 000	15 358 000	15 921 000	53 987 000
	Biens et Services	1 300 000	21 408 000	15 358 000	15 921 000	53 987 000
612	Planification	703 000	677 275	828 419	955 325	3 164 019
00	Budget Général	703 000	677 275	828 419	955 325	3 164 019
3	OPERATIONS COURANTES - HORS SOLDES	103 000	95 275	108 430	114 930	421 635
	Financement Intérieur	103 000	95 275	108 430	114 930	421 635
10	RPI	103 000	95 275	108 430	114 930	421 635
	Biens et Services	103 000	95 275	108 430	114 930	421 635
5	OPERATIONS D' INVESTISSEMENT	600 000	582 000	719 989	840 395	2 742 384
	Financement Intérieur	600 000	582 000	719 989	840 395	2 742 384
10	RPI	600 000	582 000	719 989	840 395	2 742 384
	Biens et Services	600 000	582 000	719 989	840 395	2 742 384

Prévision Dépenses - En Milliers

Ministère/Institution-Mission-Programme	LF 2017	LFR 2017	2018	2019	Total
32 MINISTERE DE LA FONCTION PUBLIQUE ET DE LA REFORME DE L'ADMINISTRATION	20 916 851	18 818 097	22 240 143	23 362 614	85 337 705
310 TRAVAIL ET LOIS SOCIALES	1 514 800	1 383 863	1 612 909	1 694 250	6 205 822
041 Administration et Coordination	739 500	728 049	754 325	785 788	3 007 662
00 Budget Général	739 500	728 049	754 325	785 788	3 007 662
3 OPERATIONS COURANTES - HORS SOLDES	739 500	728 049	754 325	785 788	3 007 662
Financement Intérieur	739 500	728 049	754 325	785 788	3 007 662
10 RPI	739 500	728 049	754 325	785 788	3 007 662
Indemnités	616 500	616 500	627 131	650 954	2 511 085
Biens et Services	123 000	111 549	127 194	134 834	496 577
804 Sécuriser l'environnement social et professionnel des travailleurs	35 000	31 742	36 193	38 369	141 304
00 Budget Général	35 000	31 742	36 193	38 369	141 304
3 OPERATIONS COURANTES - HORS SOLDES	35 000	31 742	36 193	38 369	141 304
Financement Intérieur	35 000	31 742	36 193	38 369	141 304
10 RPI	35 000	31 742	36 193	38 369	141 304
Biens et Services	35 000	31 742	36 193	38 369	141 304
805 Promouvoir le dialogue social et les droits fondamentaux	169 400	146 567	166 490	176 417	658 874
00 Budget Général	169 400	146 567	166 490	176 417	658 874
3 OPERATIONS COURANTES - HORS SOLDES	169 400	146 567	166 490	176 417	658 874
Financement Intérieur	169 400	146 567	166 490	176 417	658 874
10 RPI	169 400	146 567	166 490	176 417	658 874
Biens et Services	162 400	141 567	161 404	171 138	636 509
Indemnités	7 000	5 000	5 086	5 279	22 365
812 Intensification de lutte contre le travail des enfants	200 000	175 457	242 526	256 091	874 074
00 Budget Général	200 000	175 457	242 526	256 091	874 074
3 OPERATIONS COURANTES - HORS SOLDES	77 500	74 519	81 772	86 102	319 893
Financement Intérieur	77 500	74 519	81 772	86 102	319 893
10 RPI	77 500	74 519	81 772	86 102	319 893
Biens et Services	53 500	48 519	55 324	58 649	215 992
Indemnités	24 000	26 000	26 448	27 453	103 901
5 OPERATIONS D' INVESTISSEMENT	122 500	100 938	160 754	169 989	554 181
Financement Intérieur	122 500	100 938	160 754	169 989	554 181
10 RPI	122 500	100 938	160 754	169 989	554 181
Biens et Services	122 500	100 938	160 754	169 989	554 181
824 Promouvoir l'insertion et la reconversion du travail	370 900	302 048	413 375	437 585	1 523 908
00 Budget Général	370 900	302 048	413 375	437 585	1 523 908
3 OPERATIONS COURANTES - HORS SOLDES	170 900	149 548	170 504	180 761	671 713
Financement Intérieur	170 900	149 548	170 504	180 761	671 713
10 RPI	170 900	149 548	170 504	180 761	671 713
Biens et Services	170 900	149 548	170 504	180 761	671 713
5 OPERATIONS D' INVESTISSEMENT	200 000	152 500	242 871	256 824	852 195
Financement Intérieur	200 000	152 500	242 871	256 824	852 195
10 RPI	200 000	152 500	242 871	256 824	852 195
Biens et Services	200 000	152 500	242 871	256 824	852 195
320 FONCTION PUBLIQUE	19 402 051	17 434 234	20 627 234	21 668 364	79 131 883
015 Administration et Coordination	17 573 251	15 923 468	18 446 459	19 362 043	71 305 221
00 Budget Général	17 573 251	15 923 468	18 446 459	19 362 043	71 305 221
2 OPERATIONS COURANTES - SOLDES	10 677 060	9 895 587	11 242 143	11 772 614	43 587 404
Financement Intérieur	10 677 060	9 895 587	11 242 143	11 772 614	43 587 404
10 RPI	10 677 060	9 895 587	11 242 143	11 772 614	43 587 404
Indemnités	10 677 060	9 895 587	11 242 143	11 772 614	43 587 404
3 OPERATIONS COURANTES - HORS SOLDES	5 366 191	5 046 580	5 641 506	5 936 829	21 991 106
Financement Intérieur	5 366 191	5 046 580	5 641 506	5 936 829	21 991 106
10 RPI	5 366 191	5 046 580	5 641 506	5 936 829	21 991 106
Transferts	2 743 000	2 555 320	2 880 000	3 024 000	11 202 320
Indemnités	643 991	643 991	655 098	679 980	2 623 060
Biens et Services	1 979 200	1 847 269	2 106 408	2 232 849	8 165 726
5 OPERATIONS D' INVESTISSEMENT	1 530 000	981 301	1 562 810	1 652 600	5 726 711

Prévision Dépenses - En Milliers

Ministère/Institution-Mission-Programme		LF 2017	LFR 2017	2018	2019	Total
	Financement Intérieur	1 530 000	981 301	1 562 810	1 652 600	5 726 711
	10 RPI	1 530 000	981 301	1 562 810	1 652 600	5 726 711
	Biens et Services	1 530 000	981 301	1 562 810	1 652 600	5 726 711
118	Améliorer la qualité des services publics et renforcer les capacités des agents de l'Etat	1 336 800	1 110 050	1 600 030	1 691 833	5 738 713
00	Budget Général	1 336 800	1 110 050	1 600 030	1 691 833	5 738 713
	3 OPERATIONS COURANTES - HORS SOLDES	386 800	356 189	399 439	422 263	1 564 691
	Financement Intérieur	386 800	356 189	399 439	422 263	1 564 691
	10 RPI	386 800	356 189	399 439	422 263	1 564 691
	Indemnités	54 300	54 300	55 237	57 334	221 171
	Biens et Services	332 500	301 889	344 202	364 929	1 343 520
	5 OPERATIONS D' INVESTISSEMENT	950 000	753 861	1 200 591	1 269 570	4 174 022
	Financement Intérieur	950 000	753 861	1 200 591	1 269 570	4 174 022
	10 RPI	950 000	753 861	1 200 591	1 269 570	4 174 022
	Biens et Services	950 000	753 861	1 200 591	1 269 570	4 174 022
128	Réforme de l'Administration	492 000	400 716	580 745	614 488	2 087 949
00	Budget Général	492 000	400 716	580 745	614 488	2 087 949
	3 OPERATIONS COURANTES - HORS SOLDES	140 000	126 966	144 771	153 471	565 208
	Financement Intérieur	140 000	126 966	144 771	153 471	565 208
	10 RPI	140 000	126 966	144 771	153 471	565 208
	Biens et Services	140 000	126 966	144 771	153 471	565 208
	5 OPERATIONS D' INVESTISSEMENT	352 000	273 750	435 974	461 017	1 522 741
	Financement Intérieur	352 000	273 750	435 974	461 017	1 522 741
	10 RPI	352 000	273 750	435 974	461 017	1 522 741
	Biens et Services	352 000	273 750	435 974	461 017	1 522 741

Prévision Dépenses - En Milliers

Ministère/Institution-Mission-Programme		LF 2017	LFR 2017	2018	2019	Total
34	MINISTERE DE L'INDUSTRIE ET DU DEVELOPPEMENT DU SECTEUR PRIVE	12 066 894	11 337 815	19 072 836	23 923 346	66 400 891
340	INDUSTRIE	12 066 894	11 337 815	19 072 836	23 923 346	66 400 891
051	Administration et Coordination	8 286 264	8 047 585	9 086 517	9 859 149	35 279 515
00	Budget Général	8 286 264	8 047 585	9 086 517	9 859 149	35 279 515
	2 OPERATIONS COURANTES - SOLDES	2 186 473	2 337 744	2 347 836	2 451 346	9 323 399
	Financement Intérieur	2 186 473	2 337 744	2 347 836	2 451 346	9 323 399
	10 RPI	2 186 473	2 337 744	2 347 836	2 451 346	9 323 399
	Indemnités	2 186 473	2 337 744	2 347 836	2 451 346	9 323 399
	3 OPERATIONS COURANTES - HORS SOLDES	3 909 791	3 602 648	4 066 000	4 288 000	15 866 439
	Financement Intérieur	3 909 791	3 602 648	4 066 000	4 288 000	15 866 439
	10 RPI	3 909 791	3 602 648	4 066 000	4 288 000	15 866 439
	Indemnités	923 791	923 791	931 000	966 000	3 744 582
	Biens et Services	2 861 000	2 559 863	3 004 000	3 184 000	11 608 863
	Transferts	125 000	118 994	131 000	138 000	512 994
	5 OPERATIONS D' INVESTISSEMENT	2 190 000	2 107 193	2 672 681	3 119 803	10 089 677
	Financement Intérieur	2 190 000	2 107 193	2 672 681	3 119 803	10 089 677
	10 RPI	2 190 000	2 107 193	2 672 681	3 119 803	10 089 677
	Biens et Services	2 190 000	2 107 193	2 672 681	3 119 803	10 089 677
605	Industrie	3 780 630	3 290 230	9 986 319	14 064 197	31 121 376
00	Budget Général	3 780 630	3 290 230	9 986 319	14 064 197	31 121 376
	5 OPERATIONS D' INVESTISSEMENT	3 780 630	3 290 230	9 986 319	14 064 197	31 121 376
	Financement Intérieur	890 000	793 600	1 006 575	1 174 970	3 865 145
	10 RPI	890 000	793 600	1 006 575	1 174 970	3 865 145
	Biens et Services	890 000	793 600	1 006 575	1 174 970	3 865 145
	Financement Intérieur	3 630	3 630	4 604	5 374	17 238
	20 DTI	3 630	3 630	4 604	5 374	17 238
	Biens et Services	3 630	3 630	4 604	5 374	17 238
	Financement Intérieur	239 000	239 000	303 140	353 853	1 134 993
	30 TVA	239 000	239 000	303 140	353 853	1 134 993
	Biens et Services	239 000	239 000	303 140	353 853	1 134 993
	Financement Extérieur	2 648 000	2 254 000	8 672 000	12 530 000	26 104 000
	60 SUB	2 648 000	2 254 000	8 672 000	12 530 000	26 104 000
	Biens et Services	2 648 000	2 254 000	8 672 000	12 530 000	26 104 000

Prévision Dépenses - En Milliers

Ministère/Institution-Mission-Programme	LF 2017	LFR 2017	2018	2019	Total
35 MINISTERE DU TOURISME	10 392 985	9 598 419	11 628 380	12 704 671	44 324 455
350 TOURISME	10 392 985	9 598 419	11 628 380	12 704 671	44 324 455
040 Administration et Coordination	3 772 985	3 173 284	4 042 996	4 229 751	15 219 016
00 Budget Général	3 772 985	3 173 284	4 042 996	4 229 751	15 219 016
2 OPERATIONS COURANTES - SOLDES	2 080 194	1 751 743	2 408 380	2 503 671	8 743 988
Financement Intérieur	2 080 194	1 751 743	2 408 380	2 503 671	8 743 988
10 RPI	2 080 194	1 751 743	2 408 380	2 503 671	8 743 988
Indemnités	2 080 194	1 751 743	2 408 380	2 503 671	8 743 988
3 OPERATIONS COURANTES - HORS SOLDES	1 692 791	1 421 541	1 634 616	1 726 080	6 475 028
Financement Intérieur	1 692 791	1 421 541	1 634 616	1 726 080	6 475 028
10 RPI	1 692 791	1 421 541	1 634 616	1 726 080	6 475 028
Indemnités	291 791	250 401	244 327	253 333	1 039 852
Biens et Services	1 171 000	1 081 140	1 275 730	1 352 465	4 880 335
Transferts	230 000	90 000	114 559	120 282	554 841
608 Développement du tourisme	4 690 000	4 756 262	5 544 394	6 321 155	21 311 811
00 Budget Général	4 690 000	4 756 262	5 544 394	6 321 155	21 311 811
3 OPERATIONS COURANTES - HORS SOLDES	1 190 000	1 162 890	1 344 394	1 419 155	5 116 439
Financement Intérieur	1 190 000	1 162 890	1 344 394	1 419 155	5 116 439
10 RPI	1 190 000	1 162 890	1 344 394	1 419 155	5 116 439
Biens et Services	888 000	840 500	991 786	1 051 427	3 771 713
Transferts	149 000	128 000	162 935	171 061	610 996
Indemnités	153 000	194 390	189 673	196 667	733 730
5 OPERATIONS D' INVESTISSEMENT	3 500 000	3 593 372	4 200 000	4 902 000	16 195 372
Financement Intérieur	3 500 000	3 593 372	4 200 000	4 902 000	16 195 372
10 RPI	3 500 000	3 593 372	4 200 000	4 902 000	16 195 372
Biens et Services	3 500 000	3 593 372	4 200 000	4 902 000	16 195 372
610 Développement du contrôle et du suivi touristique	1 930 000	1 668 873	2 040 990	2 153 765	7 793 628
00 Budget Général	1 930 000	1 668 873	2 040 990	2 153 765	7 793 628
3 OPERATIONS COURANTES - HORS SOLDES	1 930 000	1 668 873	2 040 990	2 153 765	7 793 628
Financement Intérieur	1 930 000	1 668 873	2 040 990	2 153 765	7 793 628
10 RPI	1 930 000	1 668 873	2 040 990	2 153 765	7 793 628
Biens et Services	1 108 000	896 200	1 057 484	1 121 108	4 182 792
Transferts	822 000	772 673	983 506	1 032 657	3 610 836

Prévision Dépenses - En Milliers

Ministère/Institution-Mission-Programme		LF 2017	LFR 2017	2018	2019	Total
36	MINISTERE DU COMMERCE ET DE LA CONSOMMATION	43 849 071	44 994 602	37 514 994	42 231 180	168 589 847
360	COMMERCE	43 849 071	44 994 602	37 514 994	42 231 180	168 589 847
037	Administration et Coordination	24 980 771	24 617 197	26 251 471	27 675 807	103 525 246
00	Budget Général	21 195 771	21 068 952	22 228 031	23 318 902	87 811 656
2	OPERATIONS COURANTES - SOLDES	6 951 980	6 857 518	7 312 031	7 669 902	28 791 431
	Financement Intérieur	6 951 980	6 857 518	7 312 031	7 669 902	28 791 431
10	RPI	6 951 980	6 857 518	7 312 031	7 669 902	28 791 431
	Indemnités	6 951 980	6 857 518	7 312 031	7 669 902	28 791 431
3	OPERATIONS COURANTES - HORS SOLDES	14 243 791	14 211 434	14 916 000	15 649 000	59 020 225
	Financement Intérieur	14 243 791	14 211 434	14 916 000	15 649 000	59 020 225
10	RPI	14 243 791	14 211 434	14 916 000	15 649 000	59 020 225
	Transferts	13 177 000	13 144 643	13 836 000	14 528 000	54 685 643
	Indemnités	1 066 791	1 066 791	1 080 000	1 121 000	4 334 582
02	Compte particulier du Trésor	586 000	573 600	582 439	652 331	2 394 370
3	OPERATIONS COURANTES - HORS SOLDES	586 000	573 600	582 439	652 331	2 394 370
	Financement Intérieur	586 000	573 600	582 439	652 331	2 394 370
10	RPI	586 000	573 600	582 439	652 331	2 394 370
	Biens et Services	586 000	573 600	582 439	652 331	2 394 370
00	Budget Général	2 614 000	2 377 245	2 737 403	2 902 373	10 631 021
3	OPERATIONS COURANTES - HORS SOLDES	2 614 000	2 377 245	2 737 403	2 902 373	10 631 021
	Financement Intérieur	2 614 000	2 377 245	2 737 403	2 902 373	10 631 021
10	RPI	2 614 000	2 377 245	2 737 403	2 902 373	10 631 021
	Biens et Services	2 614 000	2 377 245	2 737 403	2 902 373	10 631 021
02	Compte particulier du Trésor	385 000	397 400	403 524	451 947	1 637 871
3	OPERATIONS COURANTES - HORS SOLDES	385 000	397 400	403 524	451 947	1 637 871
	Financement Intérieur	385 000	397 400	403 524	451 947	1 637 871
10	RPI	385 000	397 400	403 524	451 947	1 637 871
	Indemnités	385 000	397 400	403 524	451 947	1 637 871
00	Budget Général	200 000	200 000	300 074	350 254	1 050 328
5	OPERATIONS D' INVESTISSEMENT	200 000	200 000	300 074	350 254	1 050 328
	Financement Intérieur	200 000	200 000	300 074	350 254	1 050 328
10	RPI	200 000	200 000	300 074	350 254	1 050 328
	Biens et Services	200 000	200 000	300 074	350 254	1 050 328
606	Commerce	18 743 300	20 303 405	11 160 521	14 437 978	64 645 204
00	Budget Général	18 743 300	20 303 405	11 160 521	14 437 978	64 645 204
3	OPERATIONS COURANTES - HORS SOLDES	190 000	179 000	206 114	218 546	793 660
	Financement Intérieur	190 000	179 000	206 114	218 546	793 660
10	RPI	190 000	179 000	206 114	218 546	793 660
	Biens et Services	190 000	179 000	206 114	218 546	793 660
5	OPERATIONS D' INVESTISSEMENT	18 553 300	20 124 405	10 954 407	14 219 432	63 851 544
	Financement Intérieur	1 126 000	576 105	864 374	1 008 915	3 575 394
10	RPI	1 126 000	576 105	864 374	1 008 915	3 575 394
	Biens et Services	1 126 000	576 105	864 374	1 008 915	3 575 394
	Financement Intérieur	14 000	14 000	21 004	24 516	73 520
20	DTI	14 000	14 000	21 004	24 516	73 520
	Biens et Services	14 000	14 000	21 004	24 516	73 520
	Financement Intérieur	1 550 300	1 550 300	2 326 029	2 715 001	8 141 630
30	TVA	1 550 300	1 550 300	2 326 029	2 715 001	8 141 630
	Biens et Services	1 550 300	1 550 300	2 326 029	2 715 001	8 141 630
	Financement Extérieur	15 863 000	17 984 000	7 743 000	10 471 000	52 061 000
60	SUB	15 863 000	17 984 000	7 743 000	10 471 000	52 061 000
	Biens et Services	9 323 139	11 444 139	7 743 000	10 471 000	38 981 278
	Transferts	6 539 861	6 539 861	0	0	13 079 722
613	Consommation	125 000	74 000	103 002	117 395	419 397
00	Budget Général	125 000	74 000	103 002	117 395	419 397
3	OPERATIONS COURANTES - HORS SOLDES	25 000	23 000	26 483	28 081	102 564
	Financement Intérieur	25 000	23 000	26 483	28 081	102 564
10	RPI	25 000	23 000	26 483	28 081	102 564
	Biens et Services	25 000	23 000	26 483	28 081	102 564

Prévision Dépenses - En Milliers

Ministère/Institution-Mission-Programme	LF 2017	LFR 2017	2018	2019	Total
5 OPERATIONS D' INVESTISSEMENT	100 000	51 000	76 519	89 314	316 833
Financement Intérieur	100 000	51 000	76 519	89 314	316 833
10 RPI	100 000	51 000	76 519	89 314	316 833
Biens et Services	100 000	51 000	76 519	89 314	316 833

Prévision Dépenses - En Milliers

Ministère/Institution-Mission-Programme		LF 2017	LFR 2017	2018	2019	Total
37	MINISTERE DE LA COMMUNICATION ET DES RELATIONS AVEC LES INSTITUTIONS	17 945 563	16 908 270	19 545 359	21 331 383	75 730 575
100	RELATIONS AVEC LES INSTITUTIONS	132 000	132 000	144 346	153 005	561 351
821	Coordination des relations avec les Institutions	43 000	43 000	47 023	49 843	182 866
00	Budget Général	43 000	43 000	47 023	49 843	182 866
	3 OPERATIONS COURANTES - HORS SOLDES	43 000	43 000	47 023	49 843	182 866
	Financement Intérieur	43 000	43 000	47 023	49 843	182 866
	10 RPI	43 000	43 000	47 023	49 843	182 866
	Biens et Services	43 000	43 000	47 023	49 843	182 866
822	Promotion de la bonne gouvernance et participation citoyenne	89 000	89 000	97 323	103 162	378 485
00	Budget Général	89 000	89 000	97 323	103 162	378 485
	3 OPERATIONS COURANTES - HORS SOLDES	89 000	89 000	97 323	103 162	378 485
	Financement Intérieur	89 000	89 000	97 323	103 162	378 485
	10 RPI	89 000	89 000	97 323	103 162	378 485
	Biens et Services	89 000	89 000	97 323	103 162	378 485
370	COMMUNICATION	17 813 563	16 776 270	19 401 013	21 178 378	75 169 224
030	Administration et Coordination	12 076 563	11 606 112	12 557 471	13 204 431	49 444 577
00	Budget Général	12 076 563	11 606 112	12 557 471	13 204 431	49 444 577
	2 OPERATIONS COURANTES - SOLDES	5 906 120	5 638 152	6 105 359	6 402 383	24 052 014
	Financement Intérieur	5 906 120	5 638 152	6 105 359	6 402 383	24 052 014
	10 RPI	5 906 120	5 638 152	6 105 359	6 402 383	24 052 014
	Indemnités	5 906 120	5 638 152	6 105 359	6 402 383	24 052 014
	3 OPERATIONS COURANTES - HORS SOLDES	6 170 443	5 967 960	6 452 112	6 802 048	25 392 563
	Financement Intérieur	6 170 443	5 967 960	6 452 112	6 802 048	25 392 563
	10 RPI	6 170 443	5 967 960	6 452 112	6 802 048	25 392 563
	Biens et Services	4 049 000	3 901 147	4 266 112	4 522 048	16 738 307
	Indemnités	1 372 443	1 372 443	1 400 000	1 454 000	5 598 886
	Transferts	749 000	694 370	786 000	826 000	3 055 370
212	Média	137 000	112 970	123 542	130 947	504 459
00	Budget Général	137 000	112 970	123 542	130 947	504 459
	3 OPERATIONS COURANTES - HORS SOLDES	137 000	112 970	123 542	130 947	504 459
	Financement Intérieur	137 000	112 970	123 542	130 947	504 459
	10 RPI	137 000	112 970	123 542	130 947	504 459
	Biens et Services	137 000	112 970	123 542	130 947	504 459
213	Développement des infrastructures Radio et Télévision	5 600 000	5 057 188	6 720 000	7 843 000	25 220 188
00	Budget Général	5 600 000	5 057 188	6 720 000	7 843 000	25 220 188
	5 OPERATIONS D' INVESTISSEMENT	5 600 000	5 057 188	6 720 000	7 843 000	25 220 188
	Financement Intérieur	5 600 000	5 057 188	6 720 000	7 843 000	25 220 188
	10 RPI	5 600 000	5 057 188	6 720 000	7 843 000	25 220 188
	Biens et Services	5 600 000	5 057 188	6 720 000	7 843 000	25 220 188

Prévision Dépenses - En Milliers

Ministère/Institution-Mission-Programme		LF 2017	LF 2017	2018	2019	Total
41	MINISTERE AUPRES DE LA PRESIDENCE CHARGE DE L' AGRICULTURE ET DE L' ELEVAGE	511 000 242	538 715 341	551 190 849	566 781 167	2 167 687 599
410	AGRICULTURE	0	19 093 649	21 371 006	22 746 840	63 211 495
016	Administration et Coordination	0	19 093 649	21 371 006	22 746 840	63 211 495
00	Budget Général	0	19 093 649	21 371 006	22 746 840	63 211 495
	2 OPERATIONS COURANTES - SOLDES	0	19 093 649	21 371 006	22 746 840	63 211 495
	Financement Intérieur	0	19 093 649	21 371 006	22 746 840	63 211 495
	10 RPI	0	19 093 649	21 371 006	22 746 840	63 211 495
	Indemnités	0	19 093 649	21 371 006	22 746 840	63 211 495
480	AGRICULTURE ET ELEVAGE	511 000 242	519 621 692	529 819 843	544 034 327	2 104 476 104
061	Administration et Coordination	31 311 647	10 250 750	10 969 998	13 352 170	65 884 565
00	Budget Général	31 311 647	10 250 750	10 969 998	13 352 170	65 884 565
	2 OPERATIONS COURANTES - SOLDES	19 932 605	0	0	0	19 932 605
	Financement Intérieur	19 932 605	0	0	0	19 932 605
	10 RPI	19 932 605	0	0	0	19 932 605
	Indemnités	19 932 605	0	0	0	19 932 605
	3 OPERATIONS COURANTES - HORS SOLDES	10 779 042	9 800 750	10 440 462	12 699 850	43 720 104
	Financement Intérieur	10 779 042	9 800 750	10 440 462	12 699 850	43 720 104
	10 RPI	10 779 042	9 800 750	10 440 462	12 699 850	43 720 104
	Transferts	5 361 700	5 027 158	4 221 836	5 066 834	19 677 528
	Indemnités	935 342	935 342	956 297	1 147 557	3 974 538
	Biens et Services	4 482 000	3 838 250	5 262 329	6 485 459	20 068 038
	5 OPERATIONS D' INVESTISSEMENT	600 000	450 000	529 536	652 320	2 231 856
	Financement Intérieur	600 000	450 000	529 536	652 320	2 231 856
	10 RPI	600 000	450 000	529 536	652 320	2 231 856
	Biens et Services	600 000	450 000	529 536	652 320	2 231 856
411	Agriculture	471 039 659	502 162 381	511 431 980	521 782 764	2 006 416 784
00	Budget Général	586 300	586 300	492 377	590 925	2 255 902
	3 OPERATIONS COURANTES - HORS SOLDES	586 300	586 300	492 377	590 925	2 255 902
	Financement Intérieur	586 300	586 300	492 377	590 925	2 255 902
	10 RPI	586 300	586 300	492 377	590 925	2 255 902
	Transferts	586 300	586 300	492 377	590 925	2 255 902
02	Compte particulier du Trésor	64 477	64 477	65 471	73 327	267 752
	3 OPERATIONS COURANTES - HORS SOLDES	64 477	64 477	65 471	73 327	267 752
	Financement Intérieur	64 477	64 477	65 471	73 327	267 752
	10 RPI	64 477	64 477	65 471	73 327	267 752
	Indemnités	64 477	64 477	65 471	73 327	267 752
00	Budget Général	1 216 513	1 216 513	1 243 748	1 492 510	5 169 284
	3 OPERATIONS COURANTES - HORS SOLDES	1 216 513	1 216 513	1 243 748	1 492 510	5 169 284
	Financement Intérieur	1 216 513	1 216 513	1 243 748	1 492 510	5 169 284
	10 RPI	1 216 513	1 216 513	1 243 748	1 492 510	5 169 284
	Indemnités	1 216 513	1 216 513	1 243 748	1 492 510	5 169 284
02	Compte particulier du Trésor	504 024	504 024	511 794	573 208	2 093 050
	3 OPERATIONS COURANTES - HORS SOLDES	504 024	504 024	511 794	573 208	2 093 050
	Financement Intérieur	504 024	504 024	511 794	573 208	2 093 050
	10 RPI	504 024	504 024	511 794	573 208	2 093 050
	Biens et Services	504 024	504 024	511 794	573 208	2 093 050
00	Budget Général	468 668 345	499 791 067	509 118 590	519 052 794	1 996 630 796
	3 OPERATIONS COURANTES - HORS SOLDES	3 467 000	3 088 227	4 234 027	5 218 175	16 007 429
	Financement Intérieur	3 467 000	3 088 227	4 234 027	5 218 175	16 007 429
	10 RPI	3 467 000	3 088 227	4 234 027	5 218 175	16 007 429
	Biens et Services	3 467 000	3 088 227	4 234 027	5 218 175	16 007 429
	5 OPERATIONS D' INVESTISSEMENT	465 201 345	496 702 840	504 884 563	513 834 619	1 980 623 367
	Financement Intérieur	25 865 000	34 073 295	40 095 523	49 392 757	149 426 575
	10 RPI	25 865 000	34 073 295	40 095 523	49 392 757	149 426 575
	Transferts	5 289 000	16 121 415	18 970 800	23 369 676	63 750 891
	Biens et Services	20 576 000	17 951 880	21 124 723	26 023 081	85 675 684
	Financement Intérieur	460 345	460 345	541 706	667 316	2 129 712
	20 DTI	460 345	460 345	541 706	667 316	2 129 712

Prévision Dépenses - En Milliers

Ministère/Institution-Mission-Programme		LF 2017	LFR 2017	2018	2019	Total
	Biens et Services	460 345	460 345	541 706	667 316	2 129 712
Financement	Intérieur	30 911 000	30 911 000	36 374 246	44 808 660	143 004 906
30	TVA	30 911 000	30 911 000	36 374 246	44 808 660	143 004 906
	Biens et Services	30 911 000	30 911 000	36 374 246	44 808 660	143 004 906
Financement	Intérieur	537 000	538 000	633 088	779 886	2 487 974
40	FCV	537 000	538 000	633 088	779 886	2 487 974
	Transferts	537 000	538 000	633 088	779 886	2 487 974
Financement	Extérieur	145 481 000	143 129 200	163 672 000	141 477 000	593 759 200
60	SUB	145 481 000	143 129 200	163 672 000	141 477 000	593 759 200
	Transferts	3 674 900	8 993 900	21 576 900	29 498 900	63 744 600
	Biens et Services	141 806 100	134 135 300	142 095 100	111 978 100	530 014 600
Financement	Extérieur	261 947 000	287 591 000	263 568 000	276 709 000	1 089 815 000
70	EE	261 947 000	287 591 000	263 568 000	276 709 000	1 089 815 000
	Biens et Services	256 087 993	266 733 993	255 021 457	272 498 598	1 050 342 041
	Transferts	5 859 007	20 857 007	8 546 543	4 210 402	39 472 959
412	Elevage	8 648 936	7 208 561	7 417 865	8 899 393	32 174 755
02	Compte particulier du Trésor	85 000	85 000	86 310	96 667	352 977
3	OPERATIONS COURANTES - HORS SOLDES	85 000	85 000	86 310	96 667	352 977
Financement	Intérieur	85 000	85 000	86 310	96 667	352 977
10	RPI	85 000	85 000	86 310	96 667	352 977
	Indemnités	85 000	85 000	86 310	96 667	352 977
00	Budget Général	595 936	495 561	630 989	774 519	2 497 005
3	OPERATIONS COURANTES - HORS SOLDES	595 936	495 561	630 989	774 519	2 497 005
Financement	Intérieur	595 936	495 561	630 989	774 519	2 497 005
10	RPI	595 936	495 561	630 989	774 519	2 497 005
	Transferts	63 000	63 000	52 907	63 497	242 404
	Indemnités	42 936	42 936	43 898	52 678	182 448
	Biens et Services	490 000	389 625	534 184	658 344	2 072 153
02	Compte particulier du Trésor	1 990 000	1 990 000	2 020 665	2 263 146	8 263 811
3	OPERATIONS COURANTES - HORS SOLDES	1 990 000	1 990 000	2 020 665	2 263 146	8 263 811
Financement	Intérieur	1 990 000	1 990 000	2 020 665	2 263 146	8 263 811
10	RPI	1 990 000	1 990 000	2 020 665	2 263 146	8 263 811
	Biens et Services	1 990 000	1 990 000	2 020 665	2 263 146	8 263 811
00	Budget Général	5 978 000	4 638 000	4 679 901	5 765 061	21 060 962
5	OPERATIONS D' INVESTISSEMENT	5 978 000	4 638 000	4 679 901	5 765 061	21 060 962
Financement	Intérieur	5 250 000	3 910 000	4 601 058	5 667 938	19 428 996
10	RPI	5 250 000	3 910 000	4 601 058	5 667 938	19 428 996
	Biens et Services	5 250 000	3 910 000	4 601 058	5 667 938	19 428 996
Financement	Intérieur	1 000	1 000	1 177	1 449	4 626
20	DTI	1 000	1 000	1 177	1 449	4 626
	Biens et Services	1 000	1 000	1 177	1 449	4 626
Financement	Intérieur	66 000	66 000	77 666	95 674	305 340
30	TVA	66 000	66 000	77 666	95 674	305 340
	Biens et Services	66 000	66 000	77 666	95 674	305 340
Financement	Extérieur	661 000	661 000	0	0	1 322 000
60	SUB	661 000	661 000	0	0	1 322 000
	Biens et Services	661 000	661 000	0	0	1 322 000

Prévision Dépenses - En Milliers

Ministère/Institution-Mission-Programme		LF 2017	LFR 2017	2018	2019	Total
43	MINISTERE DES RESSOURCES HALIEUTIQUES ET DE LA PECHE	50 148 117	47 189 070	78 468 171	86 266 012	262 071 370
430	PECHE	50 148 117	47 189 070	78 468 171	86 266 012	262 071 370
033	Administration et Coordination	10 362 801	9 772 026	10 929 695	11 514 034	42 578 556
00	Budget Général	10 362 801	9 772 026	10 929 695	11 514 034	42 578 556
	2 OPERATIONS COURANTES - SOLDES	2 392 676	2 399 486	2 578 171	2 740 012	10 110 345
	Financement Intérieur	2 392 676	2 399 486	2 578 171	2 740 012	10 110 345
	10 RPI	2 392 676	2 399 486	2 578 171	2 740 012	10 110 345
	Indemnités	2 392 676	2 399 486	2 578 171	2 740 012	10 110 345
	3 OPERATIONS COURANTES - HORS SOLDES	7 970 125	7 372 540	8 351 524	8 774 022	32 468 211
	Financement Intérieur	7 970 125	7 372 540	8 351 524	8 774 022	32 468 211
	10 RPI	7 970 125	7 372 540	8 351 524	8 774 022	32 468 211
	Transferts	7 082 500	6 535 740	7 434 037	7 805 194	28 857 471
	Indemnités	186 535	186 535	181 344	188 390	742 804
	Biens et Services	701 090	650 265	736 143	780 438	2 867 936
408	Développement de la pêche et des ressources halieutiques	39 785 316	37 417 044	67 538 476	74 751 978	219 492 814
00	Budget Général	39 785 316	37 417 044	67 538 476	74 751 978	219 492 814
	3 OPERATIONS COURANTES - HORS SOLDES	708 666	676 845	728 476	766 978	2 880 965
	Financement Intérieur	708 666	676 845	728 476	766 978	2 880 965
	10 RPI	708 666	676 845	728 476	766 978	2 880 965
	Transferts	32 500	32 500	36 963	38 806	140 769
	Biens et Services	438 910	407 089	460 857	488 562	1 795 418
	Indemnités	237 256	237 256	230 656	239 610	944 778
	5 OPERATIONS D' INVESTISSEMENT	39 076 650	36 740 199	66 810 000	73 985 000	216 611 849
	Financement Intérieur	3 100 000	2 834 349	3 571 077	4 168 034	13 673 460
	10 RPI	3 100 000	2 834 349	3 571 077	4 168 034	13 673 460
	Biens et Services	2 756 383	2 730 503	3 440 238	4 015 324	12 942 448
	Transferts	343 617	103 846	130 839	152 710	731 012
	Financement Intérieur	38 650	38 650	48 697	56 837	182 834
	20 DTI	38 650	38 650	48 697	56 837	182 834
	Biens et Services	38 650	38 650	48 697	56 837	182 834
	Financement Intérieur	2 440 000	2 440 000	3 074 226	3 588 129	11 542 355
	30 TVA	2 440 000	2 440 000	3 074 226	3 588 129	11 542 355
	Biens et Services	2 440 000	2 440 000	3 074 226	3 588 129	11 542 355
	Financement Extérieur	9 717 000	9 711 200	5 962 000	10 033 000	35 423 200
	60 SUB	9 717 000	9 711 200	5 962 000	10 033 000	35 423 200
	Biens et Services	9 717 000	9 711 200	5 962 000	10 033 000	35 423 200
	Financement Extérieur	23 781 000	21 716 000	54 154 000	56 139 000	155 790 000
	70 EE	23 781 000	21 716 000	54 154 000	56 139 000	155 790 000
	Biens et Services	23 781 000	21 716 000	54 154 000	56 139 000	155 790 000

Prévision Dépenses - En Milliers

Ministère/Institution-Mission-Programme		LF 2017	LFR 2017	2018	2019	Total
44	MINISTERE DE L'ENVIRONNEMENT, DE L'ECOLOGIE ET DES FORETS	75 835 828	95 747 227	97 876 816	74 873 910	344 333 781
440	ENVIRONNEMENT	75 835 828	95 747 227	97 876 816	74 873 910	344 333 781
017	Administration et Coordination	23 156 591	22 464 228	23 806 570	25 757 675	95 185 064
00	Budget Général	12 361 960	12 075 717	13 170 262	13 822 826	51 430 765
	2 OPERATIONS COURANTES - SOLDES	10 812 460	10 602 392	11 491 991	12 050 783	44 957 626
	Financement Intérieur	10 812 460	10 602 392	11 491 991	12 050 783	44 957 626
	10 RPI	10 812 460	10 602 392	11 491 991	12 050 783	44 957 626
	Indemnités	10 812 460	10 602 392	11 491 991	12 050 783	44 957 626
	3 OPERATIONS COURANTES - HORS SOLDES	1 549 500	1 473 325	1 678 271	1 772 043	6 473 139
	Financement Intérieur	1 549 500	1 473 325	1 678 271	1 772 043	6 473 139
	10 RPI	1 549 500	1 473 325	1 678 271	1 772 043	6 473 139
	Transferts	669 500	664 690	704 476	739 612	2 778 278
	Biens et Services	880 000	808 635	973 795	1 032 431	3 694 861
02	Compte particulier du Trésor	8 573 432	8 573 432	8 705 537	9 750 202	35 602 603
	3 OPERATIONS COURANTES - HORS SOLDES	8 573 432	8 573 432	8 705 537	9 750 202	35 602 603
	Financement Intérieur	8 573 432	8 573 432	8 705 537	9 750 202	35 602 603
	10 RPI	8 573 432	8 573 432	8 705 537	9 750 202	35 602 603
	Biens et Services	7 466 632	7 466 632	7 581 681	8 491 484	31 006 429
	Transferts	1 106 800	1 106 800	1 123 856	1 258 718	4 596 174
00	Budget Général	238 031	238 031	239 692	248 775	964 529
	3 OPERATIONS COURANTES - HORS SOLDES	238 031	238 031	239 692	248 775	964 529
	Financement Intérieur	238 031	238 031	239 692	248 775	964 529
	10 RPI	238 031	238 031	239 692	248 775	964 529
	Indemnités	238 031	238 031	239 692	248 775	964 529
02	Compte particulier du Trésor	793 068	793 068	805 288	901 925	3 293 349
	3 OPERATIONS COURANTES - HORS SOLDES	793 068	793 068	805 288	901 925	3 293 349
	Financement Intérieur	793 068	793 068	805 288	901 925	3 293 349
	10 RPI	793 068	793 068	805 288	901 925	3 293 349
	Indemnités	793 068	793 068	805 288	901 925	3 293 349
00	Budget Général	1 190 100	783 980	885 791	1 033 947	3 893 818
	5 OPERATIONS D' INVESTISSEMENT	1 190 100	783 980	885 791	1 033 947	3 893 818
	Financement Intérieur	1 150 000	743 880	879 760	1 026 906	3 800 546
	10 RPI	1 150 000	743 880	879 760	1 026 906	3 800 546
	Biens et Services	1 150 000	743 880	879 760	1 026 906	3 800 546
	Financement Intérieur	1 100	1 100	1 301	1 519	5 020
	20 DTI	1 100	1 100	1 301	1 519	5 020
	Biens et Services	1 100	1 100	1 301	1 519	5 020
	Financement Intérieur	4 000	4 000	4 730	5 522	18 252
	30 TVA	4 000	4 000	4 730	5 522	18 252
	Biens et Services	4 000	4 000	4 730	5 522	18 252
	Financement Extérieur	35 000	35 000	0	0	70 000
	60 SUB	35 000	35 000	0	0	70 000
	Biens et Services	35 000	35 000	0	0	70 000
701	Gestion durable des ressources naturelles	52 071 587	72 752 764	73 582 790	48 555 165	246 962 306
00	Budget Général	52 071 587	72 752 764	73 582 790	48 555 165	246 962 306
	3 OPERATIONS COURANTES - HORS SOLDES	1 155 760	1 058 660	1 141 195	1 194 908	4 550 523
	Financement Intérieur	1 155 760	1 058 660	1 141 195	1 194 908	4 550 523
	10 RPI	1 155 760	1 058 660	1 141 195	1 194 908	4 550 523
	Transferts	36 000	33 900	35 934	37 719	143 553
	Biens et Services	467 000	372 000	447 953	474 964	1 761 917
	Indemnités	652 760	652 760	657 308	682 225	2 645 053
	5 OPERATIONS D' INVESTISSEMENT	50 915 827	71 694 104	72 441 595	47 360 257	242 411 783
	Financement Intérieur	4 328 700	4 189 877	4 955 203	5 784 010	19 257 790
	10 RPI	4 328 700	4 189 877	4 955 203	5 784 010	19 257 790
	Biens et Services	1 978 700	1 839 877	2 175 953	2 539 890	8 534 420
	Transferts	2 350 000	2 350 000	2 779 250	3 244 120	10 723 370
	Financement Intérieur	51 750	51 750	61 208	71 431	236 139
	20 DTI	51 750	51 750	61 208	71 431	236 139

Prévision Dépenses - En Milliers

Ministère/Institution-Mission-Programme		LF 2017	LF 2017	2018	2019	Total
	Biens et Services	51 750	51 750	61 208	71 431	236 139
Financement	Intérieur	3 451 000	3 451 000	4 081 366	4 763 999	15 747 365
30	TVA	3 451 000	3 451 000	4 081 366	4 763 999	15 747 365
	Biens et Services	3 451 000	3 451 000	4 081 366	4 763 999	15 747 365
Financement	Intérieur	488 377	1 238 577	1 464 818	1 709 817	4 901 589
40	FCV	488 377	1 238 577	1 464 818	1 709 817	4 901 589
	Transferts	488 377	1 238 577	1 464 818	1 709 817	4 901 589
Financement	Extérieur	42 596 000	62 762 900	61 879 000	35 031 000	202 268 900
60	SUB	42 596 000	62 762 900	61 879 000	35 031 000	202 268 900
	Biens et Services	42 596 000	62 762 900	61 879 000	35 031 000	202 268 900
703	Developpement du Reflexe Environnemental	607 650	530 235	487 456	561 070	2 186 411
00	Budget Général	607 650	530 235	487 456	561 070	2 186 411
3	OPERATIONS COURANTES - HORS SOLDES	77 500	61 500	73 842	78 274	291 116
Financement	Intérieur	77 500	61 500	73 842	78 274	291 116
10	RPI	77 500	61 500	73 842	78 274	291 116
	Biens et Services	76 000	60 000	72 252	76 605	284 857
	Transferts	1 500	1 500	1 590	1 669	6 259
5	OPERATIONS D' INVESTISSEMENT	530 150	468 735	413 614	482 796	1 895 295
Financement	Intérieur	400 000	338 585	400 427	467 405	1 606 417
10	RPI	400 000	338 585	400 427	467 405	1 606 417
	Biens et Services	400 000	338 585	400 427	467 405	1 606 417
Financement	Intérieur	1 150	1 150	1 360	1 588	5 248
20	DTI	1 150	1 150	1 360	1 588	5 248
	Biens et Services	1 150	1 150	1 360	1 588	5 248
Financement	Intérieur	10 000	10 000	11 827	13 803	45 630
30	TVA	10 000	10 000	11 827	13 803	45 630
	Biens et Services	10 000	10 000	11 827	13 803	45 630
Financement	Extérieur	119 000	119 000	0	0	238 000
60	SUB	119 000	119 000	0	0	238 000
	Biens et Services	119 000	119 000	0	0	238 000

Prévision Dépenses - En Milliers

Ministère/Institution-Mission-Programme	LF 2017	LFR 2017	2018	2019	Total
47 SECRETARIAT D'ETAT AUPRES DU MINISTERE DES RESSOURCES HALIEUTIQUES ET DE LA PECHE CHARGE DE LA MER	3 987 153	3 643 099	4 324 552	4 704 189	16 658 993
470 TIC	3 987 153	3 643 099	4 324 552	4 704 189	16 658 993
059 Administration et Coordination	3 861 853	3 561 599	4 229 358	4 603 279	16 256 089
00 Budget Général	3 861 853	3 561 599	4 229 358	4 603 279	16 256 089
2 OPERATIONS COURANTES - SOLDES	1 294 710	1 134 529	1 359 552	1 425 189	5 213 980
Financement Intérieur	1 294 710	1 134 529	1 359 552	1 425 189	5 213 980
10 RPI	1 294 710	1 134 529	1 359 552	1 425 189	5 213 980
Indemnités	1 294 710	1 134 529	1 359 552	1 425 189	5 213 980
3 OPERATIONS COURANTES - HORS SOLDES	1 467 143	1 363 362	1 549 806	1 637 090	6 017 401
Financement Intérieur	1 467 143	1 363 362	1 549 806	1 637 090	6 017 401
10 RPI	1 467 143	1 363 362	1 549 806	1 637 090	6 017 401
Indemnités	239 443	239 443	224 000	233 000	935 886
Biens et Services	1 127 700	1 045 169	1 220 806	1 294 090	4 687 765
Transferts	100 000	78 750	105 000	110 000	393 750
5 OPERATIONS D' INVESTISSEMENT	1 100 000	1 063 708	1 320 000	1 541 000	5 024 708
Financement Intérieur	1 100 000	1 063 708	1 320 000	1 541 000	5 024 708
10 RPI	1 100 000	1 063 708	1 320 000	1 541 000	5 024 708
Biens et Services	1 100 000	1 063 708	1 320 000	1 541 000	5 024 708
410 Sécurisation de la Mer et de ses Ressources	125 300	81 500	95 194	100 910	402 904
00 Budget Général	125 300	81 500	95 194	100 910	402 904
3 OPERATIONS COURANTES - HORS SOLDES	125 300	81 500	95 194	100 910	402 904
Financement Intérieur	125 300	81 500	95 194	100 910	402 904
10 RPI	125 300	81 500	95 194	100 910	402 904
Biens et Services	125 300	81 500	95 194	100 910	402 904

Prévision Dépenses - En Milliers

Ministère/Institution-Mission-Programme		LF 2017	LFR 2017	2018	2019	Total
52	MINISTERE DE L'EAU, DE L'ENERGIE ET DES HYDROCARBURES	267 961 999	220 890 943	360 697 383	517 511 179	1 367 061 504
510	ENERGIE	168 898 450	143 830 409	250 439 666	373 282 770	936 451 295
031	Administration et coordination	5 292 770	1 294 650	1 434 518	1 507 924	9 529 862
00	Budget Général	5 292 770	1 294 650	1 434 518	1 507 924	9 529 862
	2 OPERATIONS COURANTES - SOLDES	1 812 382	907 031	1 021 262	1 069 075	4 809 750
	Financement Intérieur	1 812 382	907 031	1 021 262	1 069 075	4 809 750
	10 RPI	1 812 382	907 031	1 021 262	1 069 075	4 809 750
	Indemnités	1 812 382	907 031	1 021 262	1 069 075	4 809 750
	3 OPERATIONS COURANTES - HORS SOLDES	2 730 388	352 619	370 146	388 529	3 841 682
	Financement Intérieur	2 730 388	352 619	370 146	388 529	3 841 682
	10 RPI	2 730 388	352 619	370 146	388 529	3 841 682
	Transferts	156 000	20 241	21 369	22 437	220 047
	Indemnités	615 188	160 720	160 299	166 320	1 102 527
	Biens et Services	1 959 200	171 658	188 478	199 772	2 519 108
	5 OPERATIONS D' INVESTISSEMENT	750 000	35 000	43 110	50 320	878 430
	Financement Intérieur	750 000	35 000	43 110	50 320	878 430
	10 RPI	750 000	35 000	43 110	50 320	878 430
	Biens et Services	750 000	35 000	43 110	50 320	878 430
203	Développement des infrastructures électriques et des ressources d'énergie locales	162 337 853	142 535 759	249 005 148	371 774 846	925 653 606
00	Budget Général	116 300	116 300	127 697	135 346	495 643
	3 OPERATIONS COURANTES - HORS SOLDES	116 300	116 300	127 697	135 346	495 643
	Financement Intérieur	116 300	116 300	127 697	135 346	495 643
	10 RPI	116 300	116 300	127 697	135 346	495 643
	Biens et Services	116 300	116 300	127 697	135 346	495 643
02	Compte particulier du Trésor	1 683 677	1 683 677	1 709 621	1 914 776	6 991 751
	3 OPERATIONS COURANTES - HORS SOLDES	1 683 677	1 683 677	1 709 621	1 914 776	6 991 751
	Financement Intérieur	1 683 677	1 683 677	1 709 621	1 914 776	6 991 751
	10 RPI	1 683 677	1 683 677	1 709 621	1 914 776	6 991 751
	Biens et Services	1 683 677	1 683 677	1 709 621	1 914 776	6 991 751
00	Budget Général	160 537 876	140 735 782	247 167 830	369 724 724	918 166 212
	3 OPERATIONS COURANTES - HORS SOLDES	114 276	114 276	113 974	118 260	460 786
	Financement Intérieur	114 276	114 276	113 974	118 260	460 786
	10 RPI	114 276	114 276	113 974	118 260	460 786
	Indemnités	114 276	114 276	113 974	118 260	460 786
	5 OPERATIONS D' INVESTISSEMENT	160 423 600	140 621 506	247 053 856	369 606 464	917 705 426
	Financement Intérieur	5 240 000	4 251 070	5 236 130	6 111 793	20 838 993
	10 RPI	5 240 000	4 251 070	5 236 130	6 111 793	20 838 993
	Transferts	100 000	100 000	123 172	143 771	466 943
	Biens et Services	5 140 000	4 151 070	5 112 958	5 968 022	20 372 050
	Financement Intérieur	261 600	277 636	341 971	399 159	1 280 366
	20 DTI	261 600	277 636	341 971	399 159	1 280 366
	Biens et Services	261 600	277 636	341 971	399 159	1 280 366
	Financement Intérieur	15 443 000	15 443 000	19 021 455	22 202 512	72 109 967
	30 TVA	15 443 000	15 443 000	19 021 455	22 202 512	72 109 967
	Biens et Services	15 443 000	15 443 000	19 021 455	22 202 512	72 109 967
	Financement Extérieur	43 872 000	32 678 800	49 916 300	43 741 000	170 208 100
	60 SUB	43 872 000	32 678 800	49 916 300	43 741 000	170 208 100
	Biens et Services	43 572 000	32 378 800	49 886 300	43 711 000	169 548 100
	Transferts	300 000	300 000	30 000	30 000	660 000
	Financement Extérieur	95 607 000	87 971 000	172 538 000	297 152 000	653 268 000
	70 EE	95 607 000	87 971 000	172 538 000	297 152 000	653 268 000
	Biens et Services	95 607 000	87 971 000	172 538 000	297 152 000	653 268 000
204	Développement du secteur pétrolier et des biocarburants	1 267 827	0	0	0	1 267 827
00	Budget Général	1 267 827	0	0	0	1 267 827
	3 OPERATIONS COURANTES - HORS SOLDES	167 827	0	0	0	167 827
	Financement Intérieur	167 827	0	0	0	167 827
	10 RPI	167 827	0	0	0	167 827
	Biens et Services	119 500	0	0	0	119 500

Prévision Dépenses - En Milliers

Ministère/Institution-Mission-Programme		LF 2017	LFR 2017	2018	2019	Total
	Indemnités	48 327	0	0	0	48 327
5	OPERATIONS D' INVESTISSEMENT	1 100 000	0	0	0	1 100 000
	Financement Intérieur	1 100 000	0	0	0	1 100 000
10	RPI	1 100 000	0	0	0	1 100 000
	Biens et Services	1 100 000	0	0	0	1 100 000
520	EAU ET ASSAINISSEMENT	99 063 549	76 059 111	109 051 548	142 840 857	427 015 065
032	Administration Et Coordination	8 392 249	11 889 696	13 027 218	13 788 370	47 097 533
00	Budget Général	3 314 458	3 969 776	4 469 746	4 679 036	16 433 016
2	OPERATIONS COURANTES - SOLDES	3 314 458	3 969 776	4 469 746	4 679 036	16 433 016
	Financement Intérieur	3 314 458	3 969 776	4 469 746	4 679 036	16 433 016
10	RPI	3 314 458	3 969 776	4 469 746	4 679 036	16 433 016
	Indemnités	3 314 458	3 969 776	4 469 746	4 679 036	16 433 016
02	Compte particulier du Trésor	75 000	75 000	76 154	85 292	311 446
3	OPERATIONS COURANTES - HORS SOLDES	75 000	75 000	76 154	85 292	311 446
	Financement Intérieur	75 000	75 000	76 154	85 292	311 446
10	RPI	75 000	75 000	76 154	85 292	311 446
	Biens et Services	75 000	75 000	76 154	85 292	311 446
00	Budget Général	5 002 791	7 844 920	8 481 318	9 024 042	30 353 071
3	OPERATIONS COURANTES - HORS SOLDES	5 002 791	7 190 920	7 675 773	8 083 781	27 953 265
	Financement Intérieur	5 002 791	7 190 920	7 675 773	8 083 781	27 953 265
10	RPI	5 002 791	7 190 920	7 675 773	8 083 781	27 953 265
	Indemnités	582 791	1 037 259	1 034 528	1 073 409	3 727 987
	Transferts	2 609 000	2 729 560	2 881 631	3 025 563	11 245 754
	Biens et Services	1 811 000	3 424 101	3 759 614	3 984 809	12 979 524
5	OPERATIONS D' INVESTISSEMENT	0	654 000	805 545	940 261	2 399 806
	Financement Intérieur	0	654 000	805 545	940 261	2 399 806
10	RPI	0	654 000	805 545	940 261	2 399 806
	Biens et Services	0	654 000	805 545	940 261	2 399 806
205	Développement de l'accès à l'eau et aux infrastructures d'assainissement	90 671 300	64 169 415	96 024 330	129 052 487	379 917 532
00	Budget Général	90 671 300	64 169 415	96 024 330	129 052 487	379 917 532
5	OPERATIONS D' INVESTISSEMENT	90 671 300	64 169 415	96 024 330	129 052 487	379 917 532
	Financement Intérieur	20 412 000	20 299 315	25 003 079	29 184 479	94 898 873
10	RPI	20 412 000	20 299 315	25 003 079	29 184 479	94 898 873
	Biens et Services	18 576 550	18 263 865	22 495 974	26 258 098	85 594 487
	Transferts	1 835 450	2 035 450	2 507 105	2 926 381	9 304 386
	Financement Intérieur	136 300	136 300	167 884	195 959	636 443
20	DTI	136 300	136 300	167 884	195 959	636 443
	Biens et Services	136 300	136 300	167 884	195 959	636 443
	Financement Intérieur	11 389 000	11 389 000	14 028 067	16 374 049	53 180 116
30	TVA	11 389 000	11 389 000	14 028 067	16 374 049	53 180 116
	Biens et Services	11 389 000	11 389 000	14 028 067	16 374 049	53 180 116
	Financement Extérieur	47 844 000	32 007 800	44 795 300	56 242 000	180 889 100
60	SUB	47 844 000	32 007 800	44 795 300	56 242 000	180 889 100
	Biens et Services	47 844 000	32 007 800	44 795 300	56 242 000	180 889 100
	Financement Extérieur	10 890 000	337 000	12 030 000	27 056 000	50 313 000
70	EE	10 890 000	337 000	12 030 000	27 056 000	50 313 000
	Biens et Services	10 890 000	337 000	12 030 000	27 056 000	50 313 000
540	HYDROCARBURES	0	1 001 423	1 206 169	1 387 552	3 595 144
204	Développement du secteur pétrolier et des biocarburants	0	1 001 423	1 206 169	1 387 552	3 595 144
00	Budget Général	0	1 001 423	1 206 169	1 387 552	3 595 144
3	OPERATIONS COURANTES - HORS SOLDES	0	167 827	179 410	189 084	536 321
	Financement Intérieur	0	167 827	179 410	189 084	536 321
10	RPI	0	167 827	179 410	189 084	536 321
	Indemnités	0	48 327	48 199	50 011	146 537
	Biens et Services	0	119 500	131 211	139 073	389 784
5	OPERATIONS D' INVESTISSEMENT	0	833 596	1 026 759	1 198 468	3 058 823
	Financement Intérieur	0	833 596	1 026 759	1 198 468	3 058 823
10	RPI	0	833 596	1 026 759	1 198 468	3 058 823

Prévision Dépenses - En Milliers

Ministère/Institution-Mission-Programme

	LF 2017	LFR 2017	2018	2019	Total
Biens et Services	0	833 596	1 026 759	1 198 468	3 058 823

Prévision Dépenses - En Milliers

Ministère/Institution-Mission-Programme		LF 2017	LFR 2017	2018	2019	Total
53	MINISTERE AUPRES DE LA PRESIDENCE CHARGE DES MINES ET DU PETROLE	14 826 139	16 640 586	18 270 227	17 210 020	66 946 972
530	MINES	14 826 139	16 640 586	18 270 227	17 210 020	66 946 972
019	Administration et Coordination	8 936 165	10 995 972	12 063 514	13 045 051	45 040 702
00	Budget Général	4 975 374	4 703 920	5 257 284	5 548 493	20 485 071
	2 OPERATIONS COURANTES - SOLDES	2 068 374	2 074 095	2 222 833	2 332 020	8 697 322
	Financement Intérieur	2 068 374	2 074 095	2 222 833	2 332 020	8 697 322
	10 RPI	2 068 374	2 074 095	2 222 833	2 332 020	8 697 322
	Indemnités	2 068 374	2 074 095	2 222 833	2 332 020	8 697 322
	3 OPERATIONS COURANTES - HORS SOLDES	2 907 000	2 629 825	3 034 451	3 216 473	11 787 749
	Financement Intérieur	2 907 000	2 629 825	3 034 451	3 216 473	11 787 749
	10 RPI	2 907 000	2 629 825	3 034 451	3 216 473	11 787 749
	Biens et Services	2 907 000	2 629 825	3 034 451	3 216 473	11 787 749
02	Compte particulier du Trésor	0	45 100	45 795	51 290	142 185
	3 OPERATIONS COURANTES - HORS SOLDES	0	45 100	45 795	51 290	142 185
	Financement Intérieur	0	45 100	45 795	51 290	142 185
	10 RPI	0	45 100	45 795	51 290	142 185
	Transferts	0	22 600	22 948	25 701	71 249
	Indemnités	0	22 500	22 847	25 589	70 936
00	Budget Général	2 430 791	2 389 666	2 508 000	2 615 000	9 943 457
	3 OPERATIONS COURANTES - HORS SOLDES	2 430 791	2 389 666	2 508 000	2 615 000	9 943 457
	Financement Intérieur	2 430 791	2 389 666	2 508 000	2 615 000	9 943 457
	10 RPI	2 430 791	2 389 666	2 508 000	2 615 000	9 943 457
	Transferts	992 000	950 875	1 042 000	1 094 000	4 078 875
	Indemnités	1 438 791	1 438 791	1 466 000	1 521 000	5 864 582
02	Compte particulier du Trésor	300 000	2 773 700	2 816 438	3 154 412	9 044 550
	3 OPERATIONS COURANTES - HORS SOLDES	300 000	2 773 700	2 816 438	3 154 412	9 044 550
	Financement Intérieur	300 000	2 773 700	2 816 438	3 154 412	9 044 550
	10 RPI	300 000	2 773 700	2 816 438	3 154 412	9 044 550
	Biens et Services	300 000	2 773 700	2 816 438	3 154 412	9 044 550
00	Budget Général	1 230 000	1 083 586	1 435 997	1 675 856	5 425 439
	5 OPERATIONS D' INVESTISSEMENT	1 230 000	1 083 586	1 435 997	1 675 856	5 425 439
	Financement Intérieur	1 230 000	1 083 586	1 435 997	1 675 856	5 425 439
	10 RPI	1 230 000	1 083 586	1 435 997	1 675 856	5 425 439
	Biens et Services	1 230 000	1 083 586	1 435 997	1 675 856	5 425 439
609	Développement du secteur Minier	5 889 974	5 644 614	6 206 713	4 164 969	21 906 270
02	Compte particulier du Trésor	4 442 374	1 944 805	1 974 771	2 211 741	10 573 691
	3 OPERATIONS COURANTES - HORS SOLDES	4 442 374	1 944 805	1 974 771	2 211 741	10 573 691
	Financement Intérieur	4 442 374	1 944 805	1 974 771	2 211 741	10 573 691
	10 RPI	4 442 374	1 944 805	1 974 771	2 211 741	10 573 691
	Biens et Services	4 419 874	1 944 805	1 974 771	2 211 741	10 551 191
	Indemnités	22 500	0	0	0	22 500
00	Budget Général	380 000	361 000	416 549	441 527	1 599 076
	3 OPERATIONS COURANTES - HORS SOLDES	380 000	361 000	416 549	441 527	1 599 076
	Financement Intérieur	380 000	361 000	416 549	441 527	1 599 076
	10 RPI	380 000	361 000	416 549	441 527	1 599 076
	Biens et Services	380 000	361 000	416 549	441 527	1 599 076
02	Compte particulier du Trésor	22 600	1 369	1 390	1 557	26 916
	3 OPERATIONS COURANTES - HORS SOLDES	22 600	1 369	1 390	1 557	26 916
	Financement Intérieur	22 600	1 369	1 390	1 557	26 916
	10 RPI	22 600	1 369	1 390	1 557	26 916
	Transferts	22 600	1 369	1 390	1 557	26 916
00	Budget Général	1 045 000	3 337 440	3 814 003	1 510 144	9 706 587
	5 OPERATIONS D' INVESTISSEMENT	1 045 000	3 337 440	3 814 003	1 510 144	9 706 587
	Financement Intérieur	1 045 000	976 440	1 294 003	1 510 144	4 825 587
	10 RPI	1 045 000	976 440	1 294 003	1 510 144	4 825 587
	Biens et Services	1 045 000	976 440	1 294 003	1 510 144	4 825 587
	Financement Extérieur	0	2 361 000	2 520 000	0	4 881 000
	60 SUB	0	2 361 000	2 520 000	0	4 881 000
	Biens et Services	0	2 361 000	2 520 000	0	4 881 000

Prévision Dépenses - En Milliers

Ministère/Institution-Mission-Programme

LF 2017

LFR 2017

2018

2019

Total

Prévision Dépenses - En Milliers

Ministère/Institution-Mission-Programme		LF 2017	LFR 2017	2018	2019	Total
61	MINISTERE DES TRAVAUX PUBLICS	564 772 692	540 012 412	653 388 203	565 777 557	2 323 950 864
610	TRAVAUX PUBLICS	564 772 692	540 012 412	653 388 203	565 777 557	2 323 950 864
020	Administration et Coordination	20 453 397	15 013 014	18 311 200	19 271 387	73 048 998
00	Budget Général	20 453 397	15 013 014	18 311 200	19 271 387	73 048 998
2	OPERATIONS COURANTES - SOLDES	5 712 006	5 595 400	6 042 403	6 343 557	23 693 366
	Financement Intérieur	5 712 006	5 595 400	6 042 403	6 343 557	23 693 366
10	RPI	5 712 006	5 595 400	6 042 403	6 343 557	23 693 366
	Indemnités	5 712 006	5 595 400	6 042 403	6 343 557	23 693 366
3	OPERATIONS COURANTES - HORS SOLDES	4 860 791	4 750 814	5 068 000	5 331 000	20 010 605
	Financement Intérieur	4 860 791	4 750 814	5 068 000	5 331 000	20 010 605
10	RPI	4 860 791	4 750 814	5 068 000	5 331 000	20 010 605
	Transferts	2 546 000	2 533 940	2 673 000	2 807 000	10 559 940
	Biens et Services	1 616 000	1 518 083	1 697 000	1 799 000	6 630 083
	Indemnités	698 791	698 791	698 000	725 000	2 820 582
5	OPERATIONS D' INVESTISSEMENT	9 880 600	4 666 800	7 200 797	7 596 830	29 345 027
	Financement Intérieur	650 000	650 000	545 693	669 159	2 514 852
10	RPI	650 000	650 000	545 693	669 159	2 514 852
	Biens et Services	650 000	650 000	545 693	669 159	2 514 852
	Financement Intérieur	12 600	12 600	10 580	12 969	48 749
20	DTI	12 600	12 600	10 580	12 969	48 749
	Biens et Services	12 600	12 600	10 580	12 969	48 749
	Financement Intérieur	838 000	838 000	703 524	862 702	3 242 226
30	TVA	838 000	838 000	703 524	862 702	3 242 226
	Biens et Services	838 000	838 000	703 524	862 702	3 242 226
	Financement Extérieur	8 380 000	3 166 200	5 941 000	6 052 000	23 539 200
60	SUB	8 380 000	3 166 200	5 941 000	6 052 000	23 539 200
	Biens et Services	8 380 000	3 166 200	5 941 000	6 052 000	23 539 200
206	Développement des infrastructures routières	544 319 295	524 999 398	635 077 003	546 506 170	2 250 901 866
00	Budget Général	544 319 295	524 999 398	635 077 003	546 506 170	2 250 901 866
5	OPERATIONS D' INVESTISSEMENT	544 319 295	524 999 398	635 077 003	546 506 170	2 250 901 866
	Financement Intérieur	43 850 000	85 320 403	71 629 054	87 835 322	288 634 779
10	RPI	43 850 000	85 320 403	71 629 054	87 835 322	288 634 779
	Transferts	2 060 000	48 465 200	40 687 972	49 893 785	141 106 957
	Biens et Services	41 790 000	36 855 203	30 941 082	37 941 537	147 527 822
	Financement Intérieur	432 295	432 295	362 924	445 035	1 672 549
20	DTI	432 295	432 295	362 924	445 035	1 672 549
	Biens et Services	432 295	432 295	362 924	445 035	1 672 549
	Financement Intérieur	22 520 000	22 520 000	18 906 225	23 183 813	87 130 038
30	TVA	22 520 000	22 520 000	18 906 225	23 183 813	87 130 038
	Biens et Services	22 520 000	22 520 000	18 906 225	23 183 813	87 130 038
	Financement Extérieur	190 172 000	117 991 700	174 017 800	195 928 000	678 109 500
60	SUB	190 172 000	117 991 700	174 017 800	195 928 000	678 109 500
	Biens et Services	190 172 000	117 991 700	174 017 800	195 928 000	678 109 500
	Financement Extérieur	287 345 000	298 735 000	370 161 000	239 114 000	1 195 355 000
70	EE	287 345 000	298 735 000	370 161 000	239 114 000	1 195 355 000
	Biens et Services	287 345 000	298 735 000	370 161 000	239 114 000	1 195 355 000

Prévision Dépenses - En Milliers

Ministère/Institution-Mission-Programme		LF 2017	LFR 2017	2018	2019	Total
62	MINISTERE AUPRES DE LA PRESIDENCE CHARGE DES PROJETS PRESIDENTIELS, DE L'AMENAGEMENT DU TERRITOIRE ET DE L'EQUIPEMENT	363 777 388	342 179 858	511 574 489	516 165 563	1 733 697 298
460	DOMAINE ET SECURISATION FONCIERE	16 543 285	14 823 546	16 147 484	13 114 047	60 628 362
018	Administration et Coordination	2 970 285	2 905 196	3 078 698	3 222 484	12 176 663
00	Budget Général	2 970 285	2 905 196	3 078 698	3 222 484	12 176 663
	3 OPERATIONS COURANTES - HORS SOLDES	2 970 285	2 905 196	3 078 698	3 222 484	12 176 663
	Financement Intérieur	2 970 285	2 905 196	3 078 698	3 222 484	12 176 663
	10 RPI	2 970 285	2 905 196	3 078 698	3 222 484	12 176 663
	Biens et Services	883 000	822 898	927 133	982 784	3 615 815
	Indemnités	1 613 580	1 613 580	1 654 184	1 717 442	6 598 786
	Transferts	473 705	468 718	497 381	522 258	1 962 062
409	Domaine et sécurisation foncière	13 573 000	11 918 350	13 068 786	9 891 563	48 451 699
00	Budget Général	13 573 000	11 918 350	13 068 786	9 891 563	48 451 699
	5 OPERATIONS D' INVESTISSEMENT	13 573 000	11 918 350	13 068 786	9 891 563	48 451 699
	Financement Intérieur	1 600 000	1 230 350	1 273 877	1 486 911	5 591 138
	10 RPI	1 600 000	1 230 350	1 273 877	1 486 911	5 591 138
	Biens et Services	1 600 000	1 230 350	1 273 877	1 486 911	5 591 138
	Financement Intérieur	15 000	15 000	15 530	18 128	63 658
	20 DTI	15 000	15 000	15 530	18 128	63 658
	Biens et Services	15 000	15 000	15 530	18 128	63 658
	Financement Intérieur	1 000 000	1 000 000	1 035 379	1 208 524	4 243 903
	30 TVA	1 000 000	1 000 000	1 035 379	1 208 524	4 243 903
	Biens et Services	1 000 000	1 000 000	1 035 379	1 208 524	4 243 903
	Financement Extérieur	10 958 000	9 673 000	10 744 000	7 178 000	38 553 000
	60 SUB	10 958 000	9 673 000	10 744 000	7 178 000	38 553 000
	Biens et Services	10 958 000	9 673 000	10 744 000	7 178 000	38 553 000
620	AMENAGEMENT DU TERRITOIRE	142 983 478	152 599 522	119 696 765	156 032 083	571 311 848
021	Administration et Coordination	25 727 028	25 074 707	27 050 510	28 396 262	106 248 507
00	Budget Général	25 727 028	25 074 707	27 050 510	28 396 262	106 248 507
	2 OPERATIONS COURANTES - SOLDES	10 175 547	9 750 418	10 735 489	11 259 563	41 921 017
	Financement Intérieur	10 175 547	9 750 418	10 735 489	11 259 563	41 921 017
	10 RPI	10 175 547	9 750 418	10 735 489	11 259 563	41 921 017
	Indemnités	10 175 547	9 750 418	10 735 489	11 259 563	41 921 017
	3 OPERATIONS COURANTES - HORS SOLDES	15 551 481	15 324 289	16 315 021	17 136 699	64 327 490
	Financement Intérieur	15 551 481	15 324 289	16 315 021	17 136 699	64 327 490
	10 RPI	15 551 481	15 324 289	16 315 021	17 136 699	64 327 490
	Biens et Services	1 205 300	1 123 261	1 265 439	1 341 551	4 935 551
	Transferts	13 787 295	13 642 142	14 476 628	15 200 287	57 106 352
	Indemnités	558 886	558 886	572 954	594 861	2 285 587
207	Aménagement et équipement des villes	117 256 450	127 524 815	92 646 255	127 635 821	465 063 341
00	Budget Général	117 256 450	127 524 815	92 646 255	127 635 821	465 063 341
	5 OPERATIONS D' INVESTISSEMENT	117 256 450	127 524 815	92 646 255	127 635 821	465 063 341
	Financement Intérieur	18 862 000	17 178 165	17 785 898	20 760 257	74 586 320
	10 RPI	18 862 000	17 178 165	17 785 898	20 760 257	74 586 320
	Biens et Services	13 462 000	11 778 165	12 194 859	14 234 220	51 669 244
	Transferts	5 400 000	5 400 000	5 591 039	6 526 037	22 917 076
	Financement Intérieur	132 450	132 450	137 138	160 070	562 108
	20 DTI	132 450	132 450	137 138	160 070	562 108
	Biens et Services	132 450	132 450	137 138	160 070	562 108
	Financement Intérieur	5 829 000	5 829 000	6 035 219	7 044 494	24 737 713
	30 TVA	5 829 000	5 829 000	6 035 219	7 044 494	24 737 713
	Biens et Services	5 829 000	5 829 000	6 035 219	7 044 494	24 737 713
	Financement Extérieur	8 532 000	11 149 200	13 306 000	15 644 000	48 631 200
	60 SUB	8 532 000	11 149 200	13 306 000	15 644 000	48 631 200
	Biens et Services	8 532 000	11 149 200	13 306 000	15 644 000	48 631 200
	Financement Extérieur	83 901 000	93 236 000	55 382 000	84 027 000	316 546 000
	70 EE	83 901 000	93 236 000	55 382 000	84 027 000	316 546 000
	Biens et Services	78 561 000	88 996 000	50 042 000	78 687 000	296 286 000
	Transferts	5 340 000	4 240 000	5 340 000	5 340 000	20 260 000

Prévision Dépenses - En Milliers

Ministère/Institution-Mission-Programme		LF 2017	LFR 2017	2018	2019	Total
640	GRANDS TRAVAUX D'INFRASTRUCTURES ET EQUIPEMENTS	204 250 625	174 756 790	375 730 240	347 019 433	1 101 757 088
058	Administration et Coordination	3 136 025	3 096 633	3 292 281	3 457 817	12 982 756
00	Budget Général	3 136 025	3 096 633	3 292 281	3 457 817	12 982 756
	3 OPERATIONS COURANTES - HORS SOLDES	3 136 025	3 096 633	3 292 281	3 457 817	12 982 756
	Financement Intérieur	3 136 025	3 096 633	3 292 281	3 457 817	12 982 756
	10 RPI	3 136 025	3 096 633	3 292 281	3 457 817	12 982 756
	Transferts	3 000 000	2 968 415	3 149 991	3 307 455	12 425 861
	Indemnités	21 325	21 325	21 862	22 697	87 209
	Biens et Services	114 700	106 893	120 428	127 665	469 686
215	Développement des infrastructures	201 114 600	171 660 157	372 437 959	343 561 616	1 088 774 332
00	Budget Général	201 114 600	171 660 157	372 437 959	343 561 616	1 088 774 332
	5 OPERATIONS D' INVESTISSEMENT	201 114 600	171 660 157	372 437 959	343 561 616	1 088 774 332
	Financement Intérieur	24 720 000	36 540 557	37 833 255	44 160 187	143 253 999
	10 RPI	24 720 000	36 540 557	37 833 255	44 160 187	143 253 999
	Biens et Services	17 029 500	29 912 826	30 971 050	36 150 406	114 063 782
	Transferts	7 690 500	6 627 731	6 862 205	8 009 781	29 190 217
	Financement Intérieur	271 600	271 600	281 209	328 236	1 152 645
	20 DTI	271 600	271 600	281 209	328 236	1 152 645
	Biens et Services	271 600	271 600	281 209	328 236	1 152 645
	Financement Intérieur	9 031 000	9 031 000	9 350 495	10 914 193	38 326 688
	30 TVA	9 031 000	9 031 000	9 350 495	10 914 193	38 326 688
	Biens et Services	9 031 000	9 031 000	9 350 495	10 914 193	38 326 688
	Financement Extérieur	300 000	5 494 000	5 041 000	40 686 000	51 521 000
	60 SUB	300 000	5 494 000	5 041 000	40 686 000	51 521 000
	Biens et Services	300 000	5 494 000	5 041 000	40 686 000	51 521 000
	Financement Extérieur	166 792 000	120 323 000	319 932 000	247 473 000	854 520 000
	70 EE	166 792 000	120 323 000	319 932 000	247 473 000	854 520 000
	Biens et Services	166 792 000	120 323 000	319 932 000	247 473 000	854 520 000

Prévision Dépenses - En Milliers

Ministère/Institution-Mission-Programme		LF 2017	LFR 2017	2018	2019	Total
63	MINISTERE DES TRANSPORTS ET DE LA METEOROLOGIE	114 292 759	124 319 985	130 965 856	546 030 734	915 609 334
630	TRANSPORT	111 995 744	122 222 725	128 987 375	543 860 440	907 066 284
022	Administration et Coordination	10 206 587	19 668 654	19 033 345	21 284 011	70 192 597
00	Budget Général	10 206 587	19 668 654	19 033 345	21 284 011	70 192 597
2	OPERATIONS COURANTES - SOLDES	4 966 218	4 665 968	5 216 420	5 464 123	20 312 729
	Financement Intérieur	4 966 218	4 665 968	5 216 420	5 464 123	20 312 729
10	RPI	4 966 218	4 665 968	5 216 420	5 464 123	20 312 729
	Indemnités	4 966 218	4 665 968	5 216 420	5 464 123	20 312 729
3	OPERATIONS COURANTES - HORS SOLDES	2 740 369	2 474 725	2 784 375	2 942 177	10 941 646
	Financement Intérieur	2 740 369	2 474 725	2 784 375	2 942 177	10 941 646
10	RPI	2 740 369	2 474 725	2 784 375	2 942 177	10 941 646
	Biens et Services	2 186 164	1 920 174	2 310 270	2 449 060	8 865 668
	Indemnités	385 205	385 205	382 916	397 385	1 550 711
	Transferts	169 000	169 346	91 189	95 732	525 267
5	OPERATIONS D' INVESTISSEMENT	2 500 000	12 527 961	11 032 550	12 877 711	38 938 222
	Financement Intérieur	2 500 000	12 527 961	11 032 550	12 877 711	38 938 222
10	RPI	2 500 000	12 527 961	11 032 550	12 877 711	38 938 222
	Biens et Services	2 500 000	2 083 000	1 834 361	2 141 154	8 558 515
	Transferts	0	10 444 961	9 198 189	10 736 557	30 379 707
208	Transports Routier et Ferroviaire	42 826 790	47 918 671	47 509 665	88 231 531	226 486 657
00	Budget Général	2 650 790	7 980 752	4 712 789	4 954 310	20 298 641
3	OPERATIONS COURANTES - HORS SOLDES	2 650 790	7 980 752	4 712 789	4 954 310	20 298 641
	Financement Intérieur	2 650 790	7 980 752	4 712 789	4 954 310	20 298 641
10	RPI	2 650 790	7 980 752	4 712 789	4 954 310	20 298 641
	Indemnités	58 290	58 290	57 945	60 135	234 660
	Biens et Services	662 500	585 225	704 114	746 418	2 698 257
	Transferts	1 930 000	7 337 237	3 950 730	4 147 757	17 365 724
02	Compte particulier du Trésor	1 900 000	1 900 000	1 929 282	2 160 800	7 890 082
3	OPERATIONS COURANTES - HORS SOLDES	1 900 000	1 900 000	1 929 282	2 160 800	7 890 082
	Financement Intérieur	1 900 000	1 900 000	1 929 282	2 160 800	7 890 082
10	RPI	1 900 000	1 900 000	1 929 282	2 160 800	7 890 082
	Biens et Services	1 900 000	1 900 000	1 929 282	2 160 800	7 890 082
00	Budget Général	38 276 000	38 037 919	40 867 594	81 116 421	198 297 934
5	OPERATIONS D' INVESTISSEMENT	38 276 000	38 037 919	40 867 594	81 116 421	198 297 934
	Financement Intérieur	11 200 000	10 118 919	8 911 063	10 401 413	40 631 395
10	RPI	11 200 000	10 118 919	8 911 063	10 401 413	40 631 395
	Transferts	2 400 000	2 400 000	2 113 522	2 467 002	9 380 524
	Biens et Services	8 800 000	7 718 919	6 797 541	7 934 411	31 250 871
	Financement Intérieur	45 000	45 000	39 629	46 256	175 885
20	DTI	45 000	45 000	39 629	46 256	175 885
	Biens et Services	45 000	45 000	39 629	46 256	175 885
	Financement Intérieur	3 000 000	3 000 000	2 641 902	3 083 752	11 725 654
30	TVA	3 000 000	3 000 000	2 641 902	3 083 752	11 725 654
	Biens et Services	3 000 000	3 000 000	2 641 902	3 083 752	11 725 654
	Financement Extérieur	24 031 000	24 874 000	20 282 000	0	69 187 000
60	SUB	24 031 000	24 874 000	20 282 000	0	69 187 000
	Biens et Services	24 031 000	24 874 000	20 282 000	0	69 187 000
	Financement Extérieur	0	0	8 993 000	67 585 000	76 578 000
70	EE	0	0	8 993 000	67 585 000	76 578 000
	Biens et Services	0	0	8 993 000	67 585 000	76 578 000
209	Transports Maritime, Fluvial et Aérien	58 962 367	54 635 400	62 444 365	434 344 898	610 387 030
00	Budget Général	7 702 367	5 905 400	4 892 365	5 530 898	24 031 030
3	OPERATIONS COURANTES - HORS SOLDES	3 127 367	2 157 399	1 591 746	1 678 262	8 554 774
	Financement Intérieur	3 127 367	2 157 399	1 591 746	1 678 262	8 554 774
10	RPI	3 127 367	2 157 399	1 591 746	1 678 262	8 554 774
	Biens et Services	754 336	619 605	745 482	790 271	2 909 694
	Indemnités	40 031	40 031	39 794	41 298	161 154
	Transferts	2 333 000	1 497 763	806 470	846 693	5 483 926
5	OPERATIONS D' INVESTISSEMENT	4 575 000	3 748 001	3 300 619	3 852 636	15 476 256

Prévision Dépenses - En Milliers

Ministère/Institution-Mission-Programme		LF 2017	LF 2017	2018	2019	Total
	Financement Intérieur	4 500 000	3 673 001	3 234 571	3 775 542	15 183 114
	10 RPI	4 500 000	3 673 001	3 234 571	3 775 542	15 183 114
	Transferts	400 000	300 000	264 190	308 375	1 272 565
	Biens et Services	4 100 000	3 373 001	2 970 381	3 467 167	13 910 549
	Financement Intérieur	75 000	75 000	66 048	77 094	293 142
	20 DTI	75 000	75 000	66 048	77 094	293 142
	Biens et Services	75 000	75 000	66 048	77 094	293 142
02	Compte particulier du Trésor	51 260 000	48 730 000	57 552 000	428 814 000	586 356 000
	5 OPERATIONS D' INVESTISSEMENT	51 260 000	48 730 000	57 552 000	428 814 000	586 356 000
	Financement Extérieur	51 260 000	48 730 000	57 552 000	428 814 000	586 356 000
	70 EE	51 260 000	48 730 000	57 552 000	428 814 000	586 356 000
	Biens et Services	51 260 000	48 730 000	57 552 000	428 814 000	586 356 000
680	METEOROLOGIE	2 297 015	2 097 260	1 978 481	2 170 294	8 543 050
042	Administration et Coordination	1 597 015	1 533 760	1 482 244	1 591 062	6 204 081
02	Compte particulier du Trésor	389 750	389 750	395 753	443 242	1 618 495
	3 OPERATIONS COURANTES - HORS SOLDES	389 750	389 750	395 753	443 242	1 618 495
	Financement Intérieur	389 750	389 750	395 753	443 242	1 618 495
	10 RPI	389 750	389 750	395 753	443 242	1 618 495
	Biens et Services	389 750	389 750	395 753	443 242	1 618 495
00	Budget Général	1 181 265	1 118 010	1 060 090	1 118 251	4 477 616
	3 OPERATIONS COURANTES - HORS SOLDES	1 181 265	1 118 010	1 060 090	1 118 251	4 477 616
	Financement Intérieur	1 181 265	1 118 010	1 060 090	1 118 251	4 477 616
	10 RPI	1 181 265	1 118 010	1 060 090	1 118 251	4 477 616
	Biens et Services	646 000	582 745	701 134	743 251	2 673 130
	Transferts	380 000	380 000	204 611	214 818	1 179 429
	Indemnités	155 265	155 265	154 345	160 182	625 057
02	Compte particulier du Trésor	26 000	26 000	26 401	29 569	107 970
	3 OPERATIONS COURANTES - HORS SOLDES	26 000	26 000	26 401	29 569	107 970
	Financement Intérieur	26 000	26 000	26 401	29 569	107 970
	10 RPI	26 000	26 000	26 401	29 569	107 970
	Indemnités	26 000	26 000	26 401	29 569	107 970
211	Développement météorologique	700 000	563 500	496 237	579 232	2 338 969
00	Budget Général	700 000	563 500	496 237	579 232	2 338 969
	5 OPERATIONS D' INVESTISSEMENT	700 000	563 500	496 237	579 232	2 338 969
	Financement Intérieur	700 000	563 500	496 237	579 232	2 338 969
	10 RPI	700 000	563 500	496 237	579 232	2 338 969
	Biens et Services	700 000	563 500	496 237	579 232	2 338 969

Prévision Dépenses - En Milliers

Ministère/Institution-Mission-Programme	LF 2017	LFR 2017	2018	2019	Total
66 MINISTERE DES POSTES, DES TELECOMMUNICATIONS ET DU DEVELOPPEMENT NUMERIQUE	8 992 859	8 605 655	10 496 633	12 198 039	40 293 186
660 POSTE ET TELECOMMUNICATION	4 723 859	4 613 918	5 434 285	6 280 337	21 052 399
023 Administration et Coordination	4 704 859	4 594 918	5 415 754	6 258 038	20 973 569
00 Budget Général	152 416	85 579	169 834	177 435	585 264
2 OPERATIONS COURANTES - SOLDES	150 416	83 579	167 834	175 435	577 264
Financement Intérieur	150 416	83 579	167 834	175 435	577 264
10 RPI	150 416	83 579	167 834	175 435	577 264
Indemnités	150 416	83 579	167 834	175 435	577 264
3 OPERATIONS COURANTES - HORS SOLDES	2 000	2 000	2 000	2 000	8 000
Financement Intérieur	2 000	2 000	2 000	2 000	8 000
10 RPI	2 000	2 000	2 000	2 000	8 000
Transferts	2 000	2 000	2 000	2 000	8 000
01 Budget annexe	3 602 000	3 602 000	4 359 188	5 158 647	16 721 835
3 OPERATIONS COURANTES - HORS SOLDES	3 602 000	3 602 000	4 359 188	5 158 647	16 721 835
Financement Intérieur	3 602 000	3 602 000	4 359 188	5 158 647	16 721 835
10 RPI	3 602 000	3 602 000	4 359 188	5 158 647	16 721 835
Biens et Services	1 048 405	1 048 405	1 022 487	1 230 399	4 349 696
Indemnités	2 553 595	2 553 595	3 336 701	3 928 248	12 372 139
00 Budget Général	740 443	697 339	753 000	797 000	2 987 782
3 OPERATIONS COURANTES - HORS SOLDES	740 443	697 339	753 000	797 000	2 987 782
Financement Intérieur	740 443	697 339	753 000	797 000	2 987 782
10 RPI	740 443	697 339	753 000	797 000	2 987 782
Biens et Services	694 000	650 896	729 000	772 000	2 845 896
Indemnités	46 443	46 443	24 000	25 000	141 886
01 Budget annexe	210 000	210 000	133 732	124 956	678 688
3 OPERATIONS COURANTES - HORS SOLDES	210 000	210 000	133 732	124 956	678 688
Financement Intérieur	210 000	210 000	133 732	124 956	678 688
10 RPI	210 000	210 000	133 732	124 956	678 688
Transferts	210 000	210 000	133 732	124 956	678 688
214 Appui à l'extension de la couverture postale	19 000	19 000	18 531	22 299	78 830
01 Budget annexe	19 000	19 000	18 531	22 299	78 830
3 OPERATIONS COURANTES - HORS SOLDES	19 000	19 000	18 531	22 299	78 830
Financement Intérieur	19 000	19 000	18 531	22 299	78 830
10 RPI	19 000	19 000	18 531	22 299	78 830
Biens et Services	19 000	19 000	18 531	22 299	78 830
670 TIC	4 269 000	3 991 737	5 062 348	5 917 702	19 240 787
043 Administration et Coordination	269 000	269 000	262 348	315 702	1 116 050
01 Budget annexe	269 000	269 000	262 348	315 702	1 116 050
3 OPERATIONS COURANTES - HORS SOLDES	269 000	269 000	262 348	315 702	1 116 050
Financement Intérieur	269 000	269 000	262 348	315 702	1 116 050
10 RPI	269 000	269 000	262 348	315 702	1 116 050
Biens et Services	269 000	269 000	262 348	315 702	1 116 050
210 Développement des réseaux d'accès aux TIC dans les zones rurales	4 000 000	3 722 737	4 800 000	5 602 000	18 124 737
00 Budget Général	4 000 000	3 722 737	4 800 000	5 602 000	18 124 737
5 OPERATIONS D' INVESTISSEMENT	4 000 000	3 722 737	4 800 000	5 602 000	18 124 737
Financement Intérieur	4 000 000	3 722 737	4 800 000	5 602 000	18 124 737
10 RPI	4 000 000	3 722 737	4 800 000	5 602 000	18 124 737
Biens et Services	4 000 000	3 722 737	4 800 000	5 602 000	18 124 737

Prévision Dépenses - En Milliers

Ministère/Institution-Mission-Programme		LF 2017	LFR 2017	2018	2019	Total
71	MINISTERE DE LA SANTE PUBLIQUE	360 847 536	371 025 806	396 046 127	424 376 570	1 552 296 039
710	SANTE	360 847 536	371 025 806	396 046 127	424 376 570	1 552 296 039
024	Administration et Coordination	190 785 125	196 759 393	206 241 741	222 602 592	816 388 851
00	Budget Général	190 785 125	196 759 393	206 241 741	222 602 592	816 388 851
2	OPERATIONS COURANTES - SOLDES	163 244 789	164 803 618	173 251 127	186 325 570	687 625 104
	Financement Intérieur	163 244 789	164 803 618	173 251 127	186 325 570	687 625 104
10	RPI	163 244 789	164 803 618	173 251 127	186 325 570	687 625 104
	Indemnités	163 244 789	164 803 618	173 251 127	186 325 570	687 625 104
3	OPERATIONS COURANTES - HORS SOLDES	13 713 860	13 524 858	14 024 967	14 772 157	56 035 842
	Financement Intérieur	13 713 860	13 524 858	14 024 967	14 772 157	56 035 842
10	RPI	13 713 860	13 524 858	14 024 967	14 772 157	56 035 842
	Indemnités	1 158 001	1 158 001	1 179 914	1 225 016	4 720 932
	Transferts	6 858 000	6 668 998	6 862 437	7 205 560	27 594 995
	Biens et Services	5 697 859	5 697 859	5 982 616	6 341 581	23 719 915
5	OPERATIONS D' INVESTISSEMENT	13 826 476	18 430 917	18 965 647	21 504 865	72 727 905
	Financement Intérieur	4 969 976	10 348 917	11 410 227	13 991 781	40 720 901
10	RPI	4 969 976	10 348 917	11 410 227	13 991 781	40 720 901
	Transferts	0	5 378 941	5 930 566	7 272 352	18 581 859
	Biens et Services	4 969 976	4 969 976	5 479 661	6 719 429	22 139 042
	Financement Intérieur	9 500	9 500	10 474	12 844	42 318
20	DTI	9 500	9 500	10 474	12 844	42 318
	Biens et Services	9 500	9 500	10 474	12 844	42 318
	Financement Intérieur	370 000	370 000	407 946	500 240	1 648 186
30	TVA	370 000	370 000	407 946	500 240	1 648 186
	Biens et Services	370 000	370 000	407 946	500 240	1 648 186
	Financement Extérieur	8 477 000	7 702 500	7 137 000	7 000 000	30 316 500
60	SUB	8 477 000	7 702 500	7 137 000	7 000 000	30 316 500
	Biens et Services	8 477 000	7 702 500	7 137 000	7 000 000	30 316 500
502	Fourniture de services de santé de base	28 837 132	28 837 132	21 657 244	23 673 620	103 005 128
00	Budget Général	28 837 132	28 837 132	21 657 244	23 673 620	103 005 128
3	OPERATIONS COURANTES - HORS SOLDES	16 432 630	16 432 630	17 208 991	18 218 971	68 293 222
	Financement Intérieur	16 432 630	16 432 630	17 208 991	18 218 971	68 293 222
10	RPI	16 432 630	16 432 630	17 208 991	18 218 971	68 293 222
	Transferts	2 117 310	2 117 310	2 178 724	2 287 667	8 701 011
	Biens et Services	14 293 320	14 293 320	15 007 849	15 908 028	59 502 517
	Indemnités	22 000	22 000	22 418	23 276	89 694
5	OPERATIONS D' INVESTISSEMENT	12 404 502	12 404 502	4 448 253	5 454 649	34 711 906
	Financement Intérieur	4 003 002	4 003 002	4 413 523	5 412 061	17 831 588
10	RPI	4 003 002	4 003 002	4 413 523	5 412 061	17 831 588
	Biens et Services	4 003 002	4 003 002	4 413 523	5 412 061	17 831 588
	Financement Intérieur	1 500	1 500	1 654	2 028	6 682
20	DTI	1 500	1 500	1 654	2 028	6 682
	Biens et Services	1 500	1 500	1 654	2 028	6 682
	Financement Intérieur	30 000	30 000	33 076	40 560	133 636
30	TVA	30 000	30 000	33 076	40 560	133 636
	Biens et Services	30 000	30 000	33 076	40 560	133 636
	Financement Extérieur	8 370 000	8 370 000	0	0	16 740 000
60	SUB	8 370 000	8 370 000	0	0	16 740 000
	Biens et Services	8 370 000	8 370 000	0	0	16 740 000
503	Fourniture de services de santé hospitaliers	26 284 869	26 973 871	29 243 106	32 804 084	115 305 930
00	Budget Général	26 284 869	26 973 871	29 243 106	32 804 084	115 305 930
3	OPERATIONS COURANTES - HORS SOLDES	15 033 391	15 722 393	16 309 055	17 188 005	64 252 844
	Financement Intérieur	15 033 391	15 722 393	16 309 055	17 188 005	64 252 844
10	RPI	15 033 391	15 722 393	16 309 055	17 188 005	64 252 844
	Indemnités	257 790	257 790	262 668	272 708	1 050 956
	Transferts	8 427 075	9 116 077	9 380 496	9 849 523	36 773 171
	Biens et Services	6 348 526	6 348 526	6 665 891	7 065 774	26 428 717
5	OPERATIONS D' INVESTISSEMENT	11 251 478	11 251 478	12 934 051	15 616 079	51 053 086

Prévision Dépenses - En Milliers

Ministère/Institution-Mission-Programme		LF 2017	LFR 2017	2018	2019	Total
Financement	Intérieur	10 740 000	10 740 000	11 841 396	14 520 561	47 841 957
10	RPI	10 740 000	10 740 000	11 841 396	14 520 561	47 841 957
	Biens et Services	10 740 000	10 740 000	11 841 396	14 520 561	47 841 957
Financement	Intérieur	11 478	11 478	12 655	15 518	51 129
40	FCV	11 478	11 478	12 655	15 518	51 129
	Biens et Services	11 478	11 478	12 655	15 518	51 129
Financement	Extérieur	500 000	500 000	1 080 000	1 080 000	3 160 000
60	SUB	500 000	500 000	1 080 000	1 080 000	3 160 000
	Biens et Services	500 000	500 000	1 080 000	1 080 000	3 160 000
504	Fourniture de médicaments, consommables et autres produits	9 577 148	7 219 148	4 055 894	4 733 700	25 585 890
00	Budget Général	9 577 148	7 219 148	4 055 894	4 733 700	25 585 890
3	OPERATIONS COURANTES - HORS SOLDES	1 374 148	1 374 148	1 442 841	1 529 451	5 720 588
Financement	Intérieur	1 374 148	1 374 148	1 442 841	1 529 451	5 720 588
10	RPI	1 374 148	1 374 148	1 442 841	1 529 451	5 720 588
	Biens et Services	1 374 148	1 374 148	1 442 841	1 529 451	5 720 588
5	OPERATIONS D' INVESTISSEMENT	8 203 000	5 845 000	2 613 053	3 204 249	19 865 302
Financement	Intérieur	960 000	960 000	1 058 452	1 297 924	4 276 376
10	RPI	960 000	960 000	1 058 452	1 297 924	4 276 376
	Biens et Services	960 000	960 000	1 058 452	1 297 924	4 276 376
Financement	Intérieur	50 000	50 000	55 129	67 600	222 729
20	DTI	50 000	50 000	55 129	67 600	222 729
	Biens et Services	50 000	50 000	55 129	67 600	222 729
Financement	Intérieur	1 360 000	1 360 000	1 499 472	1 838 725	6 058 197
30	TVA	1 360 000	1 360 000	1 499 472	1 838 725	6 058 197
	Biens et Services	1 360 000	1 360 000	1 499 472	1 838 725	6 058 197
Financement	Extérieur	5 833 000	3 475 000	0	0	9 308 000
60	SUB	5 833 000	3 475 000	0	0	9 308 000
	Biens et Services	5 833 000	3 475 000	0	0	9 308 000
505	Lutte contre les maladies	41 795 351	42 276 351	44 779 066	43 156 723	172 007 491
00	Budget Général	41 795 351	42 276 351	44 779 066	43 156 723	172 007 491
3	OPERATIONS COURANTES - HORS SOLDES	1 079 351	1 079 351	1 133 319	1 201 289	4 493 310
Financement	Intérieur	1 079 351	1 079 351	1 133 319	1 201 289	4 493 310
10	RPI	1 079 351	1 079 351	1 133 319	1 201 289	4 493 310
	Biens et Services	1 079 351	1 079 351	1 133 319	1 201 289	4 493 310
5	OPERATIONS D' INVESTISSEMENT	40 716 000	41 197 000	43 645 747	41 955 434	167 514 181
Financement	Intérieur	1 749 000	1 749 000	1 928 363	2 364 649	7 791 012
10	RPI	1 749 000	1 749 000	1 928 363	2 364 649	7 791 012
	Biens et Services	1 749 000	1 749 000	1 928 363	2 364 649	7 791 012
Financement	Intérieur	12 500	12 500	13 782	16 900	55 682
20	DTI	12 500	12 500	13 782	16 900	55 682
	Biens et Services	12 500	12 500	13 782	16 900	55 682
Financement	Intérieur	2 190 000	2 190 000	2 414 602	2 960 885	9 755 487
30	TVA	2 190 000	2 190 000	2 414 602	2 960 885	9 755 487
	Biens et Services	2 190 000	2 190 000	2 414 602	2 960 885	9 755 487
Financement	Extérieur	36 764 500	37 245 500	39 289 000	36 613 000	149 912 000
60	SUB	36 764 500	37 245 500	39 289 000	36 613 000	149 912 000
	Biens et Services	36 764 500	37 245 500	39 289 000	36 613 000	149 912 000
506	Survie et développement de la mère et de l'enfant	63 567 911	68 959 911	90 069 076	97 405 851	320 002 749
00	Budget Général	63 567 911	68 959 911	90 069 076	97 405 851	320 002 749
3	OPERATIONS COURANTES - HORS SOLDES	7 686 411	7 686 411	7 921 827	8 324 127	31 618 776
Financement	Intérieur	7 686 411	7 686 411	7 921 827	8 324 127	31 618 776
10	RPI	7 686 411	7 686 411	7 921 827	8 324 127	31 618 776
	Transferts	7 092 615	7 092 615	7 298 343	7 663 250	29 146 823
	Biens et Services	593 796	593 796	623 484	660 877	2 471 953
5	OPERATIONS D' INVESTISSEMENT	55 881 500	61 273 500	82 147 249	89 081 724	288 383 973
Financement	Intérieur	4 284 000	4 284 000	4 723 340	5 791 986	19 083 326
10	RPI	4 284 000	4 284 000	4 723 340	5 791 986	19 083 326
	Biens et Services	4 284 000	4 284 000	4 723 340	5 791 986	19 083 326

Prévision Dépenses - En Milliers

Ministère/Institution-Mission-Programme		LF 2017	LFR 2017	2018	2019	Total
Financement	Intérieur	23 000	23 000	25 355	31 096	102 451
20	DTI	23 000	23 000	25 355	31 096	102 451
	Biens et Services	23 000	23 000	25 355	31 096	102 451
Financement	Intérieur	1 195 000	1 195 000	1 317 554	1 615 642	5 323 196
30	TVA	1 195 000	1 195 000	1 317 554	1 615 642	5 323 196
	Biens et Services	1 195 000	1 195 000	1 317 554	1 615 642	5 323 196
Financement	Extérieur	45 685 500	53 467 500	62 289 000	62 147 000	223 589 000
60	SUB	45 685 500	53 467 500	62 289 000	62 147 000	223 589 000
	Biens et Services	45 685 500	53 467 500	62 289 000	62 147 000	223 589 000
Financement	Extérieur	4 694 000	2 304 000	13 792 000	19 496 000	40 286 000
70	EE	4 694 000	2 304 000	13 792 000	19 496 000	40 286 000
	Biens et Services	4 694 000	2 304 000	13 792 000	19 496 000	40 286 000

Prévision Dépenses - En Milliers

Ministère/Institution-Mission-Programme		LF 2017	LFR 2017	2018	2019	Total
75	MINISTERE DE LA JEUNESSE ET DES	27 627 356	26 458 155	30 050 760	32 545 746	116 682 017
750	JEUNESSE	23 200 356	22 924 216	25 326 116	27 090 313	98 541 001
045	Administration et Coordination	18 423 056	18 314 850	20 032 392	21 310 556	78 080 854
00	Budget Général	18 423 056	18 314 850	20 032 392	21 310 556	78 080 854
	2 OPERATIONS COURANTES - SOLDES	9 657 413	9 553 043	10 213 760	10 703 746	40 127 962
	Financement Intérieur	9 657 413	9 553 043	10 213 760	10 703 746	40 127 962
	10 RPI	9 657 413	9 553 043	10 213 760	10 703 746	40 127 962
	Indemnités	9 657 413	9 553 043	10 213 760	10 703 746	40 127 962
	3 OPERATIONS COURANTES - HORS SOLDES	6 665 643	6 891 807	7 236 206	7 592 538	28 386 194
	Financement Intérieur	6 665 643	6 891 807	7 236 206	7 592 538	28 386 194
	10 RPI	6 665 643	6 891 807	7 236 206	7 592 538	28 386 194
	Transferts	4 628 000	4 878 000	5 121 580	5 377 812	20 005 392
	Biens et Services	810 000	786 164	862 098	914 335	3 372 597
	Indemnités	1 227 643	1 227 643	1 252 528	1 300 391	5 008 205
	5 OPERATIONS D' INVESTISSEMENT	2 100 000	1 870 000	2 582 426	3 014 272	9 566 698
	Financement Intérieur	2 100 000	1 870 000	2 582 426	3 014 272	9 566 698
	10 RPI	2 100 000	1 870 000	2 582 426	3 014 272	9 566 698
	Biens et Services	2 100 000	1 870 000	2 582 426	3 014 272	9 566 698
302	Jeunesse	4 777 300	4 609 366	5 293 724	5 779 757	20 460 147
00	Budget Général	4 777 300	4 609 366	5 293 724	5 779 757	20 460 147
	3 OPERATIONS COURANTES - HORS SOLDES	1 299 800	1 189 800	1 252 369	1 315 444	5 057 413
	Financement Intérieur	1 299 800	1 189 800	1 252 369	1 315 444	5 057 413
	10 RPI	1 299 800	1 189 800	1 252 369	1 315 444	5 057 413
	Transferts	1 100 000	1 000 000	1 049 936	1 102 464	4 252 400
	Biens et Services	125 000	115 000	126 117	133 748	499 865
	Indemnités	74 800	74 800	76 316	79 232	305 148
	5 OPERATIONS D' INVESTISSEMENT	3 477 500	3 419 566	4 041 355	4 464 313	15 402 734
	Financement Intérieur	1 646 500	1 588 566	2 193 777	2 560 620	7 989 463
	10 RPI	1 646 500	1 588 566	2 193 777	2 560 620	7 989 463
	Biens et Services	1 646 500	1 588 566	2 193 777	2 560 620	7 989 463
	Financement Intérieur	1 000	1 000	1 381	1 611	4 992
	20 DTI	1 000	1 000	1 381	1 611	4 992
	Biens et Services	1 000	1 000	1 381	1 611	4 992
	Financement Intérieur	242 000	242 000	334 197	390 082	1 208 279
	30 TVA	242 000	242 000	334 197	390 082	1 208 279
	Biens et Services	242 000	242 000	334 197	390 082	1 208 279
	Financement Extérieur	1 588 000	1 588 000	1 512 000	1 512 000	6 200 000
	60 SUB	1 588 000	1 588 000	1 512 000	1 512 000	6 200 000
	Biens et Services	1 588 000	1 588 000	1 512 000	1 512 000	6 200 000
780	SPORTS	4 403 000	3 512 439	4 701 068	5 430 428	18 046 935
301	Sports	4 403 000	3 512 439	4 701 068	5 430 428	18 046 935
00	Budget Général	4 403 000	3 512 439	4 701 068	5 430 428	18 046 935
	3 OPERATIONS COURANTES - HORS SOLDES	623 000	463 000	489 849	515 013	2 090 862
	Financement Intérieur	623 000	463 000	489 849	515 013	2 090 862
	10 RPI	623 000	463 000	489 849	515 013	2 090 862
	Biens et Services	126 000	116 000	127 209	134 912	504 121
	Transferts	440 000	290 000	304 484	319 724	1 354 208
	Indemnités	57 000	57 000	58 156	60 377	232 533
	5 OPERATIONS D' INVESTISSEMENT	3 780 000	3 049 439	4 211 219	4 915 415	15 956 073
	Financement Intérieur	3 780 000	3 049 439	4 211 219	4 915 415	15 956 073
	10 RPI	3 780 000	3 049 439	4 211 219	4 915 415	15 956 073
	Biens et Services	3 780 000	3 049 439	4 211 219	4 915 415	15 956 073
790	LOISIRS	24 000	21 500	23 576	25 005	94 081
303	Loisirs	24 000	21 500	23 576	25 005	94 081
00	Budget Général	24 000	21 500	23 576	25 005	94 081
	3 OPERATIONS COURANTES - HORS SOLDES	24 000	21 500	23 576	25 005	94 081
	Financement Intérieur	24 000	21 500	23 576	25 005	94 081
	10 RPI	24 000	21 500	23 576	25 005	94 081
	Biens et Services	24 000	21 500	23 576	25 005	94 081

Prévision Dépenses - En Milliers

Ministère/Institution-Mission-Programme

LF 2017

LFR 2017

2018

2019

Total

Prévision Dépenses - En Milliers

Ministère/Institution-Mission-Programme	LF 2017	LFR 2017	2018	2019	Total
76 MINISTERE DE LA POPULATION, DE LA PROTECTION SOCIALE ET DE LA PROMOTION DE LA FEMME	35 527 551	43 560 556	92 815 708	95 327 620	267 231 435
760 POPULATION ET DEVELOPPEMENT	16 786 551	17 346 556	19 288 580	20 508 961	73 930 648
025 Administration et Coordination	13 192 551	13 077 556	14 154 132	15 128 089	55 552 328
00 Budget Général	13 192 551	13 077 556	14 154 132	15 128 089	55 552 328
2 OPERATIONS COURANTES - SOLDES	5 525 108	5 410 113	5 883 708	6 177 620	22 996 549
Financement Intérieur	5 525 108	5 410 113	5 883 708	6 177 620	22 996 549
10 RPI	5 525 108	5 410 113	5 883 708	6 177 620	22 996 549
Indemnités	5 525 108	5 410 113	5 883 708	6 177 620	22 996 549
3 OPERATIONS COURANTES - HORS SOLDES	5 967 443	5 967 443	6 230 500	6 569 481	24 734 867
Financement Intérieur	5 967 443	5 967 443	6 230 500	6 569 481	24 734 867
10 RPI	5 967 443	5 967 443	6 230 500	6 569 481	24 734 867
Indemnités	901 443	901 443	911 000	946 000	3 659 886
Transferts	1 435 000	1 435 000	1 507 000	1 582 000	5 959 000
Biens et Services	3 631 000	3 631 000	3 812 500	4 041 481	15 115 981
5 OPERATIONS D' INVESTISSEMENT	1 700 000	1 700 000	2 039 924	2 380 988	7 820 912
Financement Intérieur	1 700 000	1 700 000	2 039 924	2 380 988	7 820 912
10 RPI	1 700 000	1 700 000	2 039 924	2 380 988	7 820 912
Biens et Services	1 700 000	1 700 000	2 039 924	2 380 988	7 820 912
806 Etudes et Education en matière de Population	50 000	725 000	772 500	775 651	2 323 151
00 Budget Général	50 000	725 000	772 500	775 651	2 323 151
3 OPERATIONS COURANTES - HORS SOLDES	50 000	50 000	52 500	55 651	208 151
Financement Intérieur	50 000	50 000	52 500	55 651	208 151
10 RPI	50 000	50 000	52 500	55 651	208 151
Biens et Services	50 000	50 000	52 500	55 651	208 151
5 OPERATIONS D' INVESTISSEMENT	0	675 000	720 000	720 000	2 115 000
Financement Extérieur	0	675 000	720 000	720 000	2 115 000
60 SUB	0	675 000	720 000	720 000	2 115 000
Biens et Services	0	675 000	720 000	720 000	2 115 000
813 Promotion de l'Amélioration de condition de vie de la Population	3 544 000	3 544 000	4 361 948	4 605 221	16 055 169
00 Budget Général	3 544 000	3 544 000	4 361 948	4 605 221	16 055 169
3 OPERATIONS COURANTES - HORS SOLDES	40 000	40 000	42 000	44 522	166 522
Financement Intérieur	40 000	40 000	42 000	44 522	166 522
10 RPI	40 000	40 000	42 000	44 522	166 522
Biens et Services	40 000	40 000	42 000	44 522	166 522
5 OPERATIONS D' INVESTISSEMENT	3 504 000	3 504 000	4 319 948	4 560 699	15 888 647
Financement Intérieur	1 200 000	1 200 000	1 439 948	1 680 699	5 520 647
10 RPI	1 200 000	1 200 000	1 439 948	1 680 699	5 520 647
Biens et Services	1 200 000	1 200 000	1 439 948	1 680 699	5 520 647
Financement Extérieur	2 304 000	2 304 000	2 880 000	2 880 000	10 368 000
60 SUB	2 304 000	2 304 000	2 880 000	2 880 000	10 368 000
Biens et Services	2 304 000	2 304 000	2 880 000	2 880 000	10 368 000
770 PROTECTION SOCIALE	18 741 000	26 214 000	73 527 128	74 818 659	193 300 787
053 Administration et Coordination	80 000	80 000	84 000	89 041	333 041
00 Budget Général	80 000	80 000	84 000	89 041	333 041
3 OPERATIONS COURANTES - HORS SOLDES	80 000	80 000	84 000	89 041	333 041
Financement Intérieur	80 000	80 000	84 000	89 041	333 041
10 RPI	80 000	80 000	84 000	89 041	333 041
Biens et Services	80 000	80 000	84 000	89 041	333 041
807 Genre et Développement	4 889 000	4 889 000	4 235 925	4 578 506	18 592 431
00 Budget Général	4 889 000	4 889 000	4 235 925	4 578 506	18 592 431
3 OPERATIONS COURANTES - HORS SOLDES	40 000	40 000	42 000	44 522	166 522
Financement Intérieur	40 000	40 000	42 000	44 522	166 522
10 RPI	40 000	40 000	42 000	44 522	166 522
Biens et Services	40 000	40 000	42 000	44 522	166 522
5 OPERATIONS D' INVESTISSEMENT	4 849 000	4 849 000	4 193 925	4 533 984	18 425 909
Financement Intérieur	1 500 000	1 500 000	1 799 932	2 100 871	6 900 803
10 RPI	1 500 000	1 500 000	1 799 932	2 100 871	6 900 803
Biens et Services	1 500 000	1 500 000	1 799 932	2 100 871	6 900 803

Prévision Dépenses - En Milliers

Ministère/Institution-Mission-Programme		LF 2017	LFR 2017	2018	2019	Total
Financement	Intérieur	5 000	5 000	6 000	7 003	23 003
20	DTI	5 000	5 000	6 000	7 003	23 003
	Biens et Services	5 000	5 000	6 000	7 003	23 003
Financement	Intérieur	190 000	190 000	227 993	266 110	874 103
30	TVA	190 000	190 000	227 993	266 110	874 103
	Biens et Services	190 000	190 000	227 993	266 110	874 103
Financement	Extérieur	3 154 000	3 154 000	2 160 000	2 160 000	10 628 000
60	SUB	3 154 000	3 154 000	2 160 000	2 160 000	10 628 000
	Biens et Services	3 154 000	3 154 000	2 160 000	2 160 000	10 628 000
814	Action Sociale	9 228 000	10 185 100	57 267 249	58 010 529	134 690 878
00	Budget Général	9 228 000	10 185 100	57 267 249	58 010 529	134 690 878
3	OPERATIONS COURANTES - HORS SOLDES	60 000	60 000	63 000	66 783	249 783
Financement	Intérieur	60 000	60 000	63 000	66 783	249 783
10	RPI	60 000	60 000	63 000	66 783	249 783
	Biens et Services	60 000	60 000	63 000	66 783	249 783
5	OPERATIONS D' INVESTISSEMENT	9 168 000	10 125 100	57 204 249	57 943 746	134 441 095
Financement	Intérieur	3 000 000	3 000 000	3 599 866	4 201 738	13 801 604
10	RPI	3 000 000	3 000 000	3 599 866	4 201 738	13 801 604
	Biens et Services	3 000 000	3 000 000	3 599 866	4 201 738	13 801 604
Financement	Intérieur	5 000	5 000	6 000	7 003	23 003
20	DTI	5 000	5 000	6 000	7 003	23 003
	Biens et Services	5 000	5 000	6 000	7 003	23 003
Financement	Intérieur	352 000	352 000	422 383	493 005	1 619 388
30	TVA	352 000	352 000	422 383	493 005	1 619 388
	Biens et Services	352 000	352 000	422 383	493 005	1 619 388
Financement	Extérieur	4 311 000	5 342 100	51 358 000	51 358 000	112 369 100
60	SUB	4 311 000	5 342 100	51 358 000	51 358 000	112 369 100
	Transferts	837 000	0	45 655 000	45 655 000	92 147 000
	Biens et Services	3 474 000	5 342 100	5 703 000	5 703 000	20 222 100
Financement	Extérieur	1 500 000	1 426 000	1 818 000	1 884 000	6 628 000
70	EE	1 500 000	1 426 000	1 818 000	1 884 000	6 628 000
	Biens et Services	1 500 000	1 426 000	1 818 000	1 884 000	6 628 000
815	Famille et Enfance	4 544 000	11 059 900	11 939 954	12 140 583	39 684 437
00	Budget Général	4 544 000	11 059 900	11 939 954	12 140 583	39 684 437
5	OPERATIONS D' INVESTISSEMENT	4 544 000	11 059 900	11 939 954	12 140 583	39 684 437
Financement	Intérieur	1 000 000	1 000 000	1 199 954	1 400 583	4 600 537
10	RPI	1 000 000	1 000 000	1 199 954	1 400 583	4 600 537
	Biens et Services	1 000 000	1 000 000	1 199 954	1 400 583	4 600 537
Financement	Extérieur	3 544 000	10 059 900	10 740 000	10 740 000	35 083 900
60	SUB	3 544 000	10 059 900	10 740 000	10 740 000	35 083 900
	Biens et Services	3 544 000	10 059 900	10 740 000	10 740 000	35 083 900

Prévision Dépenses - En Milliers

Ministère/Institution-Mission-Programme		LF 2017	LFR 2017	2018	2019	Total
81	MINISTERE DE L'EDUCATION NATIONALE	873 611 395	944 012 438	970 909 228	1 063 837 982	3 852 371 043
810	EDUCATION	866 969 829	937 807 762	966 211 601	1 058 471 487	3 829 460 679
027	Administration Et Coordination	570 603 505	577 385 755	624 303 843	695 847 103	2 468 140 206
00	Budget Général	570 603 505	577 385 755	624 303 843	695 847 103	2 468 140 206
2	OPERATIONS COURANTES - SOLDES	550 297 744	557 084 277	606 895 228	676 556 982	2 390 834 231
	Financement Intérieur	550 297 744	557 084 277	606 895 228	676 556 982	2 390 834 231
10	RPI	550 297 744	557 084 277	606 895 228	676 556 982	2 390 834 231
	Indemnités	550 297 744	557 084 277	606 895 228	676 556 982	2 390 834 231
3	OPERATIONS COURANTES - HORS SOLDES	11 705 761	11 701 478	12 285 821	13 008 331	48 701 391
	Financement Intérieur	11 705 761	11 701 478	12 285 821	13 008 331	48 701 391
10	RPI	11 705 761	11 701 478	12 285 821	13 008 331	48 701 391
	Biens et Services	10 377 333	10 381 117	10 900 310	11 554 271	43 213 031
	Transferts	1 262 000	1 262 000	1 325 096	1 391 349	5 240 445
	Indemnités	66 428	58 361	60 415	62 711	247 915
5	OPERATIONS D' INVESTISSEMENT	8 600 000	8 600 000	5 122 794	6 281 790	28 604 584
	Financement Intérieur	8 600 000	8 600 000	5 122 794	6 281 790	28 604 584
10	RPI	8 600 000	8 600 000	5 122 794	6 281 790	28 604 584
	Biens et Services	8 600 000	8 600 000	5 122 794	6 281 790	28 604 584
304	Petite enfance	3 093 164	2 638 529	2 543 282	2 723 226	10 998 201
00	Budget Général	3 093 164	2 638 529	2 543 282	2 723 226	10 998 201
3	OPERATIONS COURANTES - HORS SOLDES	2 593 164	2 138 529	2 245 446	2 358 005	9 335 144
	Financement Intérieur	2 593 164	2 138 529	2 245 446	2 358 005	9 335 144
10	RPI	2 593 164	2 138 529	2 245 446	2 358 005	9 335 144
	Biens et Services	27 634	27 634	29 016	30 757	115 041
	Transferts	2 565 530	2 110 895	2 216 430	2 327 248	9 220 103
5	OPERATIONS D' INVESTISSEMENT	500 000	500 000	297 836	365 221	1 663 057
	Financement Intérieur	500 000	500 000	297 836	365 221	1 663 057
10	RPI	500 000	500 000	297 836	365 221	1 663 057
	Biens et Services	500 000	500 000	297 836	365 221	1 663 057
305	Enseignement fondamental 1er cycle	272 239 984	339 993 342	322 393 080	341 595 663	1 276 222 069
00	Budget Général	272 239 984	339 993 342	322 393 080	341 595 663	1 276 222 069
3	OPERATIONS COURANTES - HORS SOLDES	86 632 124	90 770 973	95 164 138	99 840 894	372 408 129
	Financement Intérieur	86 632 124	90 770 973	95 164 138	99 840 894	372 408 129
10	RPI	86 632 124	90 770 973	95 164 138	99 840 894	372 408 129
	Biens et Services	3 877 566	3 877 566	4 071 585	4 315 725	16 142 442
	Indemnités	9 459 456	9 806 430	10 151 585	10 537 289	39 954 760
	Transferts	73 295 102	77 086 977	80 940 968	84 987 880	316 310 927
5	OPERATIONS D' INVESTISSEMENT	185 607 860	249 222 369	227 228 942	241 754 769	903 813 940
	Financement Intérieur	21 100 000	69 610 709	41 465 289	50 846 488	183 022 486
10	RPI	21 100 000	69 610 709	41 465 289	50 846 488	183 022 486
	Transferts	0	43 510 709	25 918 201	31 781 989	101 210 899
	Biens et Services	21 100 000	26 100 000	15 547 088	19 064 499	81 811 587
	Financement Intérieur	538 460	538 460	320 747	393 314	1 790 981
20	DTI	538 460	538 460	320 747	393 314	1 790 981
	Biens et Services	538 460	538 460	320 747	393 314	1 790 981
	Financement Intérieur	11 865 400	11 865 400	7 067 906	8 666 967	39 465 673
30	TVA	11 865 400	11 865 400	7 067 906	8 666 967	39 465 673
	Biens et Services	11 865 400	11 865 400	7 067 906	8 666 967	39 465 673
	Financement Extérieur	152 104 000	167 207 800	156 793 000	133 373 000	609 477 800
60	SUB	152 104 000	167 207 800	156 793 000	133 373 000	609 477 800
	Biens et Services	152 104 000	159 649 480	156 793 000	133 373 000	601 919 480
	Transferts	0	7 558 320	0	0	7 558 320
	Financement Extérieur	0	0	21 582 000	48 475 000	70 057 000
70	EE	0	0	21 582 000	48 475 000	70 057 000
	Biens et Services	0	0	21 582 000	48 475 000	70 057 000
306	Enseignement fondamental 2ème cycle	14 410 672	11 167 631	10 363 072	11 226 444	47 167 819
00	Budget Général	14 410 672	11 167 631	10 363 072	11 226 444	47 167 819
3	OPERATIONS COURANTES - HORS SOLDES	11 410 672	8 167 631	8 576 050	9 035 122	37 189 475

Prévision Dépenses - En Milliers

Ministère/Institution-Mission-Programme		LF 2017	LFR 2017	2018	2019	Total
	Financement Intérieur	11 410 672	8 167 631	8 576 050	9 035 122	37 189 475
	10 RPI	11 410 672	8 167 631	8 576 050	9 035 122	37 189 475
	Indemnités	338 907	0	0	0	338 907
	Transferts	8 187 106	5 280 466	5 544 467	5 821 680	24 833 719
	Biens et Services	2 884 659	2 887 165	3 031 583	3 213 442	12 016 849
5	OPERATIONS D' INVESTISSEMENT	3 000 000	3 000 000	1 787 022	2 191 322	9 978 344
	Financement Intérieur	3 000 000	3 000 000	1 787 022	2 191 322	9 978 344
	10 RPI	3 000 000	3 000 000	1 787 022	2 191 322	9 978 344
	Biens et Services	3 000 000	3 000 000	1 787 022	2 191 322	9 978 344
307	Alphabetisation	6 622 504	6 622 505	6 608 324	7 079 051	26 932 384
00	Budget Général	6 622 504	6 622 505	6 608 324	7 079 051	26 932 384
3	OPERATIONS COURANTES - HORS SOLDES	5 862 504	5 862 504	6 155 613	6 523 916	24 404 537
	Financement Intérieur	5 862 504	5 862 504	6 155 613	6 523 916	24 404 537
	10 RPI	5 862 504	5 862 504	6 155 613	6 523 916	24 404 537
	Biens et Services	5 762 504	5 762 504	6 050 613	6 413 667	23 989 288
	Transferts	100 000	100 000	105 000	110 249	415 249
5	OPERATIONS D' INVESTISSEMENT	760 000	760 001	452 711	555 135	2 527 847
	Financement Intérieur	760 000	760 001	452 711	555 135	2 527 847
	10 RPI	760 000	760 001	452 711	555 135	2 527 847
	Biens et Services	760 000	760 001	452 711	555 135	2 527 847
820	ENSEIGNEMENT GENERAL	6 641 566	6 204 676	4 697 627	5 366 495	22 910 364
048	Administration et Coordination	680 000	680 000	714 007	756 843	2 830 850
00	Budget Général	680 000	680 000	714 007	756 843	2 830 850
3	OPERATIONS COURANTES - HORS SOLDES	680 000	680 000	714 007	756 843	2 830 850
	Financement Intérieur	680 000	680 000	714 007	756 843	2 830 850
	10 RPI	680 000	680 000	714 007	756 843	2 830 850
	Biens et Services	680 000	680 000	714 007	756 843	2 830 850
308	Enseignement Secondaire	5 961 566	5 524 676	3 983 620	4 609 652	20 079 514
00	Budget Général	5 961 566	5 524 676	3 983 620	4 609 652	20 079 514
3	OPERATIONS COURANTES - HORS SOLDES	1 961 566	1 524 676	1 600 925	1 687 889	6 775 056
	Financement Intérieur	1 961 566	1 524 676	1 600 925	1 687 889	6 775 056
	10 RPI	1 961 566	1 524 676	1 600 925	1 687 889	6 775 056
	Biens et Services	663 304	657 014	689 886	731 295	2 741 499
	Transferts	1 298 262	867 662	911 039	956 594	4 033 557
5	OPERATIONS D' INVESTISSEMENT	4 000 000	4 000 000	2 382 695	2 921 763	13 304 458
	Financement Intérieur	4 000 000	4 000 000	2 382 695	2 921 763	13 304 458
	10 RPI	4 000 000	4 000 000	2 382 695	2 921 763	13 304 458
	Biens et Services	4 000 000	4 000 000	2 382 695	2 921 763	13 304 458

Prévision Dépenses - En Milliers

Ministère/Institution-Mission-Programme	LF 2017	LFR 2017	2018	2019	Total
83 MINISTERE DE L'EMPLOI, DE L'ENSEIGNEMENT TECHNIQUE ET DE LA FORMATION PROFESSIONNELLE	48 579 692	45 653 105	53 297 688	61 819 831	209 350 316
330 EMPLOI	1 184 560	998 064	1 172 228	1 306 406	4 661 258
607 Promouvoir la croissance économique par l'emploi décent	1 184 560	998 064	1 172 228	1 306 406	4 661 258
00 Budget Général	1 184 560	998 064	1 172 228	1 306 406	4 661 258
3 OPERATIONS COURANTES - HORS SOLDES	794 560	727 403	788 586	835 947	3 146 496
Financement Intérieur	794 560	727 403	788 586	835 947	3 146 496
10 RPI	794 560	727 403	788 586	835 947	3 146 496
Biens et Services	794 560	727 403	788 586	835 947	3 146 496
5 OPERATIONS D' INVESTISSEMENT	390 000	270 661	383 642	470 459	1 514 762
Financement Intérieur	390 000	270 661	383 642	470 459	1 514 762
10 RPI	390 000	270 661	383 642	470 459	1 514 762
Biens et Services	390 000	270 661	383 642	470 459	1 514 762
830 ENSEIGNEMENT TECHNIQUE ET FORMATION PROFESSIONNELLE	47 395 132	44 655 041	52 125 460	60 513 425	204 689 058
049 Administration et Coordination	32 129 132	31 030 970	33 689 942	38 354 257	135 204 301
00 Budget Général	32 129 132	31 030 970	33 689 942	38 354 257	135 204 301
2 OPERATIONS COURANTES - SOLDES	19 383 901	18 363 438	20 265 688	24 222 831	82 235 858
Financement Intérieur	19 383 901	18 363 438	20 265 688	24 222 831	82 235 858
10 RPI	19 383 901	18 363 438	20 265 688	24 222 831	82 235 858
Indemnités	19 383 901	18 363 438	20 265 688	24 222 831	82 235 858
3 OPERATIONS COURANTES - HORS SOLDES	12 745 231	12 667 532	13 424 254	14 131 426	52 968 443
Financement Intérieur	12 745 231	12 667 532	13 424 254	14 131 426	52 968 443
10 RPI	12 745 231	12 667 532	13 424 254	14 131 426	52 968 443
Biens et Services	3 487 440	3 420 283	3 707 991	3 930 586	14 546 300
Transferts	9 164 000	9 153 458	9 622 000	10 103 000	38 042 458
Indemnités	93 791	93 791	94 263	97 840	379 685
309 Formation Professionnelle et Technique	15 266 000	13 624 071	18 435 518	22 159 168	69 484 757
00 Budget Général	15 266 000	13 624 071	18 435 518	22 159 168	69 484 757
3 OPERATIONS COURANTES - HORS SOLDES	2 506 000	2 450 037	2 597 160	2 736 627	10 289 824
Financement Intérieur	2 506 000	2 450 037	2 597 160	2 736 627	10 289 824
10 RPI	2 506 000	2 450 037	2 597 160	2 736 627	10 289 824
Indemnités	745 000	745 000	748 737	777 160	3 015 897
Biens et Services	1 761 000	1 705 037	1 848 423	1 959 467	7 273 927
5 OPERATIONS D' INVESTISSEMENT	12 760 000	11 174 034	15 838 358	19 422 541	59 194 933
Financement Intérieur	12 760 000	11 174 034	15 838 358	19 422 541	59 194 933
10 RPI	12 760 000	11 174 034	15 838 358	19 422 541	59 194 933
Biens et Services	12 760 000	11 174 034	15 838 358	19 422 541	59 194 933

Prévision Dépenses - En Milliers

Ministère/Institution-Mission-Programme		LF 2017	LFR 2017	2018	2019	Total
84	MINISTERE DE L'ENSEIGNEMENT SUPERIEUR ET DE LA RECHERCHE	186 961 879	181 343 850	197 851 827	209 218 714	775 376 270
840	ENSEIGNEMENT SUPERIEUR	179 478 110	174 933 746	190 086 586	200 765 950	745 264 392
028	Administration et Coordination	166 904 760	165 445 906	175 281 196	183 689 974	691 321 836
00	Budget Général	166 904 760	165 445 906	175 281 196	183 689 974	691 321 836
	2 OPERATIONS COURANTES - SOLDES	77 607 088	76 978 537	81 135 827	84 784 714	320 506 166
	Financement Intérieur	77 607 088	76 978 537	81 135 827	84 784 714	320 506 166
	10 RPI	77 607 088	76 978 537	81 135 827	84 784 714	320 506 166
	Indemnités	77 607 088	76 978 537	81 135 827	84 784 714	320 506 166
	3 OPERATIONS COURANTES - HORS SOLDES	89 297 672	88 467 369	94 145 369	98 905 260	370 815 670
	Financement Intérieur	89 297 672	88 467 369	94 145 369	98 905 260	370 815 670
	10 RPI	89 297 672	88 467 369	94 145 369	98 905 260	370 815 670
	Indemnités	117 791	117 791	114 003	118 445	468 030
	Biens et Services	5 179 000	4 514 210	5 338 071	5 658 426	20 689 707
	Transferts	84 000 881	83 835 368	88 693 295	93 128 389	349 657 933
310	Enseignement Supérieur	12 573 350	9 487 840	14 805 390	17 075 976	53 942 556
00	Budget Général	12 573 350	9 487 840	14 805 390	17 075 976	53 942 556
	3 OPERATIONS COURANTES - HORS SOLDES	1 716 350	1 622 000	1 857 894	1 963 707	7 159 951
	Financement Intérieur	1 716 350	1 622 000	1 857 894	1 963 707	7 159 951
	10 RPI	1 716 350	1 622 000	1 857 894	1 963 707	7 159 951
	Biens et Services	1 436 350	1 342 000	1 586 897	1 682 152	6 047 399
	Indemnités	280 000	280 000	270 997	281 555	1 112 552
	5 OPERATIONS D' INVESTISSEMENT	10 857 000	7 865 840	12 947 496	15 112 269	46 782 605
	Financement Intérieur	10 857 000	7 865 840	12 947 496	15 112 269	46 782 605
	10 RPI	10 857 000	7 865 840	12 947 496	15 112 269	46 782 605
	Biens et Services	10 857 000	7 865 840	12 947 496	15 112 269	46 782 605
850	RECHERCHE SCIENTIFIQUE	7 483 769	6 410 104	7 765 241	8 452 764	30 111 878
050	Administration et Coordination	5 149 319	4 610 119	4 940 768	5 193 877	19 894 083
00	Budget Général	5 149 319	4 610 119	4 940 768	5 193 877	19 894 083
	3 OPERATIONS COURANTES - HORS SOLDES	5 149 319	4 610 119	4 940 768	5 193 877	19 894 083
	Financement Intérieur	5 149 319	4 610 119	4 940 768	5 193 877	19 894 083
	10 RPI	5 149 319	4 610 119	4 940 768	5 193 877	19 894 083
	Transferts	4 600 119	4 100 119	4 337 705	4 554 611	17 592 554
	Biens et Services	549 200	510 000	603 063	639 266	2 301 529
311	Recherche Scientifique	2 334 450	1 799 985	2 824 473	3 258 887	10 217 795
00	Budget Général	2 334 450	1 799 985	2 824 473	3 258 887	10 217 795
	3 OPERATIONS COURANTES - HORS SOLDES	341 450	298 500	352 969	374 156	1 367 075
	Financement Intérieur	341 450	298 500	352 969	374 156	1 367 075
	10 RPI	341 450	298 500	352 969	374 156	1 367 075
	Biens et Services	341 450	298 500	352 969	374 156	1 367 075
	5 OPERATIONS D' INVESTISSEMENT	1 993 000	1 501 485	2 471 504	2 884 731	8 850 720
	Financement Intérieur	1 993 000	1 501 485	2 471 504	2 884 731	8 850 720
	10 RPI	1 993 000	1 501 485	2 471 504	2 884 731	8 850 720
	Biens et Services	1 993 000	1 501 485	2 471 504	2 884 731	8 850 720

Prévision Dépenses - En Milliers

Ministère/Institution-Mission-Programme		LF 2017	LFR 2017	2018	2019	Total
86	MINISTERE DE LA CULTURE, DE LA PROMOTION DE L'ARTISANAT ET DE LA SAUVEGARDE DU PATRIMOINE	12 255 203	11 902 646	13 489 096	14 841 779	52 488 724
342	ARTISANAT	2 939 000	2 811 201	3 384 448	3 857 194	12 991 843
046	Administration et Coordination	633 000	633 000	638 090	662 155	2 566 245
00	Budget Général	633 000	633 000	638 090	662 155	2 566 245
	3 OPERATIONS COURANTES - HORS SOLDES	633 000	633 000	638 090	662 155	2 566 245
	Financement Intérieur	633 000	633 000	638 090	662 155	2 566 245
	10 RPI	633 000	633 000	638 090	662 155	2 566 245
	Indemnités	633 000	633 000	638 090	662 155	2 566 245
611	Développement de l'Artisanat	2 306 000	2 178 201	2 746 358	3 195 039	10 425 598
00	Budget Général	2 306 000	2 178 201	2 746 358	3 195 039	10 425 598
	3 OPERATIONS COURANTES - HORS SOLDES	83 000	82 726	96 032	101 323	363 081
	Financement Intérieur	83 000	82 726	96 032	101 323	363 081
	10 RPI	83 000	82 726	96 032	101 323	363 081
	Biens et Services	50 000	41 000	49 297	52 245	192 542
	Transferts	33 000	41 726	46 735	49 078	170 539
	5 OPERATIONS D' INVESTISSEMENT	2 223 000	2 095 475	2 650 326	3 093 716	10 062 517
	Financement Intérieur	2 223 000	2 095 475	2 650 326	3 093 716	10 062 517
	10 RPI	2 223 000	2 095 475	2 650 326	3 093 716	10 062 517
	Biens et Services	2 223 000	2 095 475	2 650 326	3 093 716	10 062 517
860	CULTURE	9 316 203	9 091 445	10 104 648	10 984 585	39 496 881
029	Administration et Coordination	7 112 403	6 992 868	7 503 966	7 991 216	29 600 453
00	Budget Général	7 112 403	6 992 868	7 503 966	7 991 216	29 600 453
	2 OPERATIONS COURANTES - SOLDES	2 649 960	2 934 932	2 726 141	2 859 566	11 170 599
	Financement Intérieur	2 649 960	2 934 932	2 726 141	2 859 566	11 170 599
	10 RPI	2 649 960	2 934 932	2 726 141	2 859 566	11 170 599
	Indemnités	2 649 960	2 934 932	2 726 141	2 859 566	11 170 599
	3 OPERATIONS COURANTES - HORS SOLDES	3 792 443	3 421 318	3 972 638	4 191 756	15 378 155
	Financement Intérieur	3 792 443	3 421 318	3 972 638	4 191 756	15 378 155
	10 RPI	3 792 443	3 421 318	3 972 638	4 191 756	15 378 155
	Biens et Services	2 008 000	1 759 589	2 115 623	2 242 121	8 125 333
	Transferts	1 747 000	1 624 286	1 819 271	1 910 468	7 101 025
	Indemnités	37 443	37 443	37 744	39 167	151 797
	5 OPERATIONS D' INVESTISSEMENT	670 000	636 618	805 187	939 894	3 051 699
	Financement Intérieur	670 000	636 618	805 187	939 894	3 051 699
	10 RPI	670 000	636 618	805 187	939 894	3 051 699
	Biens et Services	670 000	636 618	805 187	939 894	3 051 699
808	Patrimoine	815 000	776 802	981 994	1 145 245	3 719 041
00	Budget Général	815 000	776 802	981 994	1 145 245	3 719 041
	3 OPERATIONS COURANTES - HORS SOLDES	10 000	8 000	9 619	10 194	37 813
	Financement Intérieur	10 000	8 000	9 619	10 194	37 813
	10 RPI	10 000	8 000	9 619	10 194	37 813
	Biens et Services	10 000	8 000	9 619	10 194	37 813
	5 OPERATIONS D' INVESTISSEMENT	805 000	768 802	972 375	1 135 051	3 681 228
	Financement Intérieur	780 000	743 802	940 755	1 098 141	3 562 698
	10 RPI	780 000	743 802	940 755	1 098 141	3 562 698
	Biens et Services	780 000	743 802	940 755	1 098 141	3 562 698
	Financement Intérieur	25 000	25 000	31 620	36 910	118 530
	40 FCV	25 000	25 000	31 620	36 910	118 530
	Biens et Services	25 000	25 000	31 620	36 910	118 530
809	Création	1 060 800	1 012 175	1 279 686	1 492 746	4 845 407
00	Budget Général	1 060 800	1 012 175	1 279 686	1 492 746	4 845 407
	3 OPERATIONS COURANTES - HORS SOLDES	10 000	8 000	9 619	10 194	37 813
	Financement Intérieur	10 000	8 000	9 619	10 194	37 813
	10 RPI	10 000	8 000	9 619	10 194	37 813
	Biens et Services	10 000	8 000	9 619	10 194	37 813
	5 OPERATIONS D' INVESTISSEMENT	1 050 800	1 004 175	1 270 067	1 482 552	4 807 594
	Financement Intérieur	1 050 800	1 004 175	1 270 067	1 482 552	4 807 594
	10 RPI	1 050 800	1 004 175	1 270 067	1 482 552	4 807 594

Prévision Dépenses - En Milliers

Ministère/Institution-Mission-Programme		LF 2017	LFR 2017	2018	2019	Total
	Biens et Services	1 050 800	1 004 175	1 270 067	1 482 552	4 807 594
810	Manifestations culturelles	328 000	309 600	339 002	355 378	1 331 980
00	Budget Général	328 000	309 600	339 002	355 378	1 331 980
	3 OPERATIONS COURANTES - HORS SOLDES	328 000	309 600	339 002	355 378	1 331 980
	Financement Intérieur	328 000	309 600	339 002	355 378	1 331 980
10	RPI	328 000	309 600	339 002	355 378	1 331 980
	Indemnités	145 000	145 000	146 166	151 678	587 844
	Transferts	63 000	61 600	68 994	72 454	266 048
	Biens et Services	120 000	103 000	123 842	131 246	478 088

Total général

10 930 205 188

11 823 029 157

12 606 321 340

14 406 923 463

49 766 479 148

Annexe 5

RECETTES
PAR SERVICE

Prévision Recettes par service - En Milliers d'Ariary

Ministère/Institution-Mission-Programme		LFI 2017	LFR 2017	prév 2018	prév 2019	Total
01	PRESIDENCE DE LA REPUBLIQUE	209 000	209 000	7 000 000	7 000 000	14 418 000
010	PRESIDENCE DE LA REPUBLIQUE	209 000	209 000	7 000 000	7 000 000	14 418 000
001	Administration Et Coordination	209 000	104 500	0	0	313 500
00	Budget Général	209 000	104 500	0	0	313 500
	00-01-0-100-00000 SECRETARIAT GENERAL DE LA PRESIDENCE	209 000	104 500	0	0	313 500
501	Santé-Planning familial et lutte contre le VIH/SIDA	0	104 500	7 000 000	7 000 000	14 104 500
00	Budget Général	0	104 500	7 000 000	7 000 000	14 104 500
	00-01-0-4C0-00000 CONSEIL NATIONAL DE LUTTE CONTRE LE SIDA (CNLS)	0	104 500	7 000 000	7 000 000	14 104 500

Prévision Recettes par service - En Milliers d'Ariary

Ministère/Institution-Mission-Programme		LFI 2017	LFR 2017	prév 2018	prév 2019	Total
05	PRIMATURE	7 963 000	44 402 000	11 000 000	11 000 000	74 365 000
050	PRIMATURE	7 963 000	44 402 000	11 000 000	11 000 000	74 365 000
403	Nutrition et Sécurité Alimentaire	7 963 000	44 402 000	11 000 000	11 000 000	74 365 000
00	Budget Général	7 963 000	44 402 000	11 000 000	11 000 000	74 365 000
	00-05-0-402-00000 FONDS D'INTERVENTION POUR LE DEVELOPPEMENT PHASE IV (FID IV)	7 963 000	34 481 387	0	0	42 444 387
	00-05-0-403-00000 OFFICE NATIONAL DE NUTRITION-PROGRAMME DE NUTRITION COMMUNAUTAIRE (EX.SEECALINE)	0	9 920 613	11 000 000	11 000 000	31 920 613

Prévision Recettes par service - En Milliers d'Ariary

Ministère/Institution-Mission-Programme		LFI 2017	LFR 2017	prév 2018	prév 2019	Total
12	MINISTERE DE LA DEFENSE NATIONALE	350 000	350 000	355 393	398 039	1 453 432
122	DEFENSE ET SECURITE	240 000	240 000	243 698	272 942	996 640
103	Pilotage de la politique de défense	240 000	240 000	243 698	272 942	996 640
02	Compte particulier du Trésor	240 000	240 000	243 698	272 942	996 640
	02-12-0-620-00000 DIRECTION DE LA DEFENSE / SECURISATION MARITIME	200 000	200 000	203 082	227 452	830 534
	02-12-0-643-00000 SERVICE DE L'ADMINISTRATION DU PATRIMOINE MILITAIRE / PATRIMOINE MILITAIRE	40 000	40 000	40 616	45 490	166 106
123	ARMEE MALAGASY	110 000	110 000	111 695	125 097	456 792
008	Administration et Coordination	110 000	110 000	111 695	125 097	456 792
02	Compte particulier du Trésor	110 000	110 000	111 695	125 097	456 792
	02-12-0-250-00000 DIRECTION DES MATERIELS TECHNIQUES / ATELIER ET ARMEMENT	40 000	40 000	40 616	45 489	166 105
	02-12-0-770-00000 EMGAM - DIRECTION DE LA LOGISTIQUE ET DES DOMAINES DE L'ARMEE / MATERIEL MILITAIRE	70 000	70 000	71 079	79 608	290 687

Prévision Recettes par service - En Milliers d'Ariary

Ministère/Institution-Mission-Programme	LFI 2017	LFR 2017	prév 2018	prév 2019	Total
14 MINISTERE DE L'INTERIEUR ET DE DECENTRALISATION	89 844 736	112 438 136	86 730 138	75 663 124	364 676 134
140 ADMINISTRATION DU TERRITOIRE	63 913 736	66 207 136	47 431 138	52 861 124	230 413 134
010 Administration et Coordination	1 000 000	1 000 000	0	0	2 000 000
00 Budget Général	1 000 000	1 000 000	0	0	2 000 000
00-14-0-410-00000 DIRECTION DES AFFAIRES FINANCIERES	1 000 000	1 000 000	0	0	2 000 000
109 Administration Territoriale	43 913 736	43 913 736	44 983 138	50 413 124	183 223 734
00 Budget Général	3 600 000	3 600 000	4 048 178	4 565 968	15 814 146
00-14-0-340-00000 DIRECTION DE L'IMMIGRATION ET EMIGRATION	3 600 000	3 600 000	4 048 178	4 565 968	15 814 146
02 Compte particulier du Trésor	40 313 736	40 313 736	40 934 960	45 847 156	167 409 588
02-14-0-310-00000 CARTE GRISE SECURISEE	22 500 000	22 500 000	22 846 719	25 588 326	93 435 045
02-14-0-31A-00000 PERMIS DE CONDUIRE	11 400 000	11 400 000	11 575 671	12 964 752	47 340 423
02-14-0-340-00000 MISE EN PLACE D'UN SYSTEME BIOMETRIQUE DE CARTES DE RESIDENTS	6 413 736	6 413 736	6 512 570	7 294 078	26 634 120
202 Gestion des Risques et des Catastrophes	19 000 000	21 293 400	2 448 000	2 448 000	45 189 400
00 Budget Général	19 000 000	21 293 400	2 448 000	2 448 000	45 189 400
00-14-0-200-00000 BUREAU NATIONAL DE GESTION DES RISQUES ET DES CATASTROPHES (BNGRC) - SECRETARIAT EXECUTIF	19 000 000	21 293 400	2 448 000	2 448 000	45 189 400
170 DECENTRALISATION	25 931 000	46 231 000	39 299 000	22 802 000	134 263 000
113 Développement des Collectivités Décentralisées	25 931 000	46 231 000	39 299 000	22 802 000	134 263 000
00 Budget Général	25 931 000	46 231 000	39 299 000	22 802 000	134 263 000
00-14-0-500-00000 UNITE DE GESTION DE LA STRATEGIE NATIONALE DU DEVELOPPEMENT LOCAL (UG-SNDL)	4 995 000	25 295 000	25 204 000	10 615 000	66 109 000
00-17-0-600-00000 DIRECTION GENERALE DE LA DECENTRALISATION	20 936 000	20 936 000	14 095 000	12 187 000	68 154 000

Prévision Recettes par service - En Milliers d'Ariary

Ministère/Institution-Mission-Programme	LFI 2017	LF 2017	prév 2018	prév 2019	Total
15 MINISTERE DE LA SECURITE PUBLIQUE	8 309 000	8 309 000	8 437 037	9 449 476	34 504 513
150 SECURITE PUBLIQUE	8 309 000	8 309 000	8 437 037	9 449 476	34 504 513
120 Securité publique	8 309 000	8 309 000	8 437 037	9 449 476	34 504 513
02 Compte particulier du Trésor	8 309 000	8 309 000	8 437 037	9 449 476	34 504 513
02-15-0-350-00000 DIRECTION DES RENSEIGNEMENTS ET DU CONTRÔLE DE L'IMMIGRATION ET DE L'EMIGRATION / PASSEPORTS ELECTRONIQUES	8 000 000	8 000 000	8 123 278	9 098 071	33 221 349
02-15-1-360-10101 DIRECTION PROVINCIALE DE LA SECURITE PUBLIQUE D'ANTANANARIVO	10 400	10 400	10 560	11 827	43 187
02-15-1-360-20101 DIRECTION PROVINCIALE DE LA SECURITE PUBLIQUE D'ANTSIRANANA	33 000	33 000	33 509	37 530	137 039
02-15-1-360-30101 DIRECTION PROVINCIALE DE LA SECURITE PUBLIQUE DE FIANARANTSOA	11 000	11 000	11 170	12 510	45 680
02-15-1-360-40101 DIRECTION PROVINCIALE DE LA SECURITE PUBLIQUE DE MAHAJANGA	10 800	10 800	10 966	12 282	44 848
02-15-1-360-50101 DIRECTION PROVINCIALE DE LA SECURITE PUBLIQUE DE TOAMASINA	10 400	10 400	10 560	11 827	43 187
02-15-1-360-60101 DIRECTION PROVINCIALE DE LA SECURITE PUBLIQUE DE TOLIARA	10 400	10 400	10 560	11 827	43 187
02-15-1-367-20101 SERVICE DU COMMISSARIAT CENTRAL DE POLICE DE LA VILLE D'ANTSIRANANA	10 400	10 400	10 560	11 827	43 187
02-15-1-367-30101 SERVICE DU COMMISSARIAT CENTRAL DE POLICE DE LA VILLE DE FIANARANTSOA	11 000	11 000	11 170	12 510	45 680
02-15-1-367-40101 SERVICE DU COMMISSARIAT CENTRAL DE POLICE DE LA VILLE DE MAHAJANGA	10 800	10 800	10 966	12 282	44 848
02-15-1-367-50101 SERVICE DU COMMISSARIAT CENTRAL DE POLICE DE LA VILLE DE TOAMASINA	10 400	10 400	10 560	11 827	43 187
02-15-1-367-60101 SERVICE DU COMMISSARIAT CENTRAL DE POLICE DE LA VILLE DE TOLIARA	10 400	10 400	10 560	11 827	43 187
02-15-2-370-11001 BRIGADE REGIONALE DE SECURITE PUBLIQUE DE VAKINANKARATRA (ANTSIRABE)	10 400	10 400	10 560	11 827	43 187
02-15-2-370-11707 BRIGADE REGIONALE DE SECURITE PUBLIQUE D'ITASY (MIARINARIVO)	10 400	10 400	10 560	11 827	43 187
02-15-2-370-11917 BRIGADE REGIONALE DE SECURITE PUBLIQUE DE BONGOLAVA (TSIROANOMANDIDY)	10 400	10 400	10 560	11 827	43 187
02-15-2-370-20824 BRIGADE REGIONALE DE SECURITE PUBLIQUE DE LA SAVA (SAMBAVA)	10 400	10 400	10 560	11 827	43 187
02-15-2-370-30606 BRIGADE REGIONALE DE SECURITE PUBLIQUE D'AMORONI MANIA (AMBOSITRA)	11 000	11 000	11 170	12 510	45 680
02-15-2-370-30914 BRIGADE REGIONALE DE SECURITE PUBLIQUE D'ATSIMO ATSIANANA (FARAFANGANA)	11 000	11 000	11 170	12 510	45 680
02-15-2-370-31307 BRIGADE REGIONALE DE SECURITE PUBLIQUE D'IHOROMBE (IHOSY)	11 000	11 000	11 170	12 510	45 680
02-15-2-370-31623 BRIGADE REGIONALE DE SECURITE PUBLIQUE DE VATOVAVY FITOVINANY (MANAKARA)	11 000	11 000	11 170	12 510	45 680
02-15-2-370-40711 BRIGADE REGIONALE DE SECURITE PUBLIQUE DE SOFIA (ANTSOHIHY)	10 800	10 800	10 966	12 282	44 848
02-15-2-370-41210 BRIGADE REGIONALE DE SECURITE PUBLIQUE DE BETSIBOKA (MAEVATANANA)	10 800	10 800	10 966	12 282	44 848
02-15-2-370-41312 BRIGADE REGIONALE DE SECURITE PUBLIQUE DE MELAKY (MAINTIRANO)	10 800	10 800	10 966	12 282	44 848
02-15-2-370-50302 BRIGADE REGIONALE DE SECURITE PUBLIQUE D'ALAOIRA MANGORO (AMBATONDRAZAKA)	10 400	10 400	10 560	11 827	43 187
02-15-2-370-50905 BRIGADE REGIONALE DE SECURITE PUBLIQUE D'ANALANJIROFO (FENERIVE - EST)	10 400	10 400	10 560	11 827	43 187
02-15-2-370-60406 BRIGADE REGIONALE DE SECURITE PUBLIQUE D'ANDROY (AMBOVOMBE)	10 400	10 400	10 560	11 827	43 187
02-15-2-370-61424 BRIGADE REGIONALE DE SECURITE PUBLIQUE D'ANOSY (TOLAGNARO)	10 400	10 400	10 560	11 827	43 187
02-15-2-370-61905 BRIGADE REGIONALE DE SECURITE PUBLIQUE DE MENABE (MORONDAVA)	10 400	10 400	10 560	11 827	43 187

Prévision Recettes par service - En Milliers d'Ariary

Ministère/Institution-Mission-Programme	LFI 2017	LFR 2017	prév 2018	prév 2019	Total
16 MINISTERE DE LA JUSTICE	2 375 000	5 839 000	11 355 000	9 602 000	29 171 000
160 JUSTICE	2 375 000	5 839 000	11 355 000	9 602 000	29 171 000
111 Administration judiciaire	2 375 000	5 839 000	11 355 000	9 602 000	29 171 000
00 Budget Général	2 135 000	5 599 000	11 115 000	9 362 000	28 211 000
00-16-0-310-00000 DIRECTION DE L'ADMINISTRATION DES JURIDICTIONS	540 000	540 000	0	0	1 080 000
00-16-0-320-00000 DIRECTION DES REFORMES LEGISLATIVES	1 595 000	5 059 000	11 115 000	9 362 000	27 131 000
02 Compte particulier du Trésor	240 000	240 000	240 000	240 000	960 000
02-16-1-040-10101 COUR D'APPEL ANTANANARIVO	30 000	30 000	30 000	30 000	120 000
02-16-1-040-20101 COUR D'APPEL ANTSIRANANA	14 400	14 400	14 400	14 400	57 600
02-16-1-040-30101 COUR D'APPEL FIANARANTSOA	18 080	18 080	18 080	18 080	72 320
02-16-1-040-40101 COUR D'APPEL MAHAJANGA	19 600	19 600	19 600	19 600	78 400
02-16-1-040-50101 COUR D'APPEL TOAMASINA	19 600	19 600	19 600	19 600	78 400
02-16-1-040-60101 COUR D'APPEL TOLIARA	18 080	18 080	18 080	18 080	72 320
02-16-3-050-10101 TRIBUNAL PREMIERE INSTANCE ANTANANARIVO	24 000	24 000	24 000	24 000	96 000
02-16-3-050-11001 TRIBUNAL PREMIERE INSTANCE ANTSIRABE	18 080	18 080	18 080	18 080	72 320
02-16-3-050-20101 TRIBUNAL PREMIERE INSTANCE ANTSIRANANA	12 000	12 000	12 000	12 000	48 000
02-16-3-050-30101 TRIBUNAL PREMIERE INSTANCE FIANARANTSOA	14 400	14 400	14 400	14 400	57 600
02-16-3-050-40101 TRIBUNAL PREMIERE INSTANCE MAHAJANGA	18 080	18 080	18 080	18 080	72 320
02-16-3-050-50101 TRIBUNAL PREMIERE INSTANCE TOAMASINA	18 080	18 080	18 080	18 080	72 320
02-16-3-050-60101 TRIBUNAL PREMIERE INSTANCE TOLIARA	15 600	15 600	15 600	15 600	62 400

Prévision Recettes par service - En Milliers d'Ariary

Ministère/Institution-Mission-Programme	LFI 2017	LF 2017	prév 2018	prév 2019	Total
21 MINISTERE DES FINANCES ET DU BUDGET	9 962 390 050	10 839 418 319	11 534 001 281	13 367 135 757	45 702 945 407
220 FINANCES ET BUDGET	9 962 390 050	10 839 418 319	11 534 001 281	13 367 135 757	45 702 945 407
013 Administration et Coordination	137 128 000	28 954 300	135 342 453	365 657 300	667 082 053
00 Budget Général	113 993 000	5 819 300	108 731 600	332 655 000	561 198 900
00-21-0-100-00000 SECRETARIAT GENERAL	112 753 000	3 964 300	106 031 600	330 415 000	553 163 900
00-21-0-170-00000 DIRECTION DE LA COORDINATION INTERNE	1 240 000	1 855 000	2 700 000	2 240 000	8 035 000
01 Budget annexe	23 135 000	23 135 000	26 610 853	33 002 300	105 883 153
01-21-0-110-00000 DIRECTION DE L'IMPRIMERIE NATIONALE	23 135 000	23 135 000	26 610 853	33 002 300	105 883 153
114 Gestion du Budget	14 082 000	9 187 000	8 515 000	15 842 000	47 626 000
00 Budget Général	14 082 000	9 187 000	8 515 000	15 842 000	47 626 000
00-23-0-209-00000 SERVICE D'APPUI INSTITUTIONNEL	12 129 000	7 234 000	6 139 000	13 862 000	39 364 000
00-23-0-250-00000 BUREAU D'APPUI A L'ORDONNATEUR NATIONAL	1 953 000	1 953 000	2 376 000	1 980 000	8 262 000
115 Gestion Fiscale	2 132 158 129	2 232 084 710	2 173 082 317	2 360 482 317	8 897 807 473
00 Budget Général	2 129 075 812	2 229 002 393	2 170 000 000	2 357 400 000	8 885 478 205
00-23-0-660-00000 DIRECTION DES GRANDES ENTREPRISES	1 706 093 712	1 806 245 093	1 758 433 214	1 910 290 533	7 181 062 552
00-23-2-155-10101 SERVICE REGIONAL DES ENTREPRISES ANALAMANGA 1	87 323 700	91 110 000	88 698 289	96 358 225	363 490 214
00-23-2-156-10101 SERVICE REGIONAL DES ENTREPRISES ANALAMANGA 2	79 688 700	86 829 500	84 531 097	91 831 156	342 880 453
00-23-2-181-11001 SERVICE REGIONAL DES ENTREPRISES VAKINANKARATRA	4 604 900	4 207 000	4 095 639	4 449 336	17 356 875
00-23-2-231-20101 SERVICE REGIONAL DES ENTREPRISES DIANA	5 825 500	4 258 000	4 145 289	4 503 273	18 732 062
00-23-2-361-30101 SERVICE REGIONAL DES ENTREPRISES HAUTE MATSIATRA	2 320 600	2 605 800	2 536 824	2 755 904	10 219 128
00-23-2-401-31623 SERVICE REGIONAL DES ENTREPRISES VATOVAVY FITOVINANY	432 000	495 900	482 773	524 465	1 935 138
00-23-2-451-40101 SERVICE REGIONAL DES ENTREPRISES BOENY	7 675 200	7 641 900	7 439 617	8 082 098	30 838 815
00-23-2-541-50101 SERVICE REGIONAL DES ENTREPRISES ATSIANANA	12 081 600	10 836 200	10 549 362	11 460 400	44 927 562
00-23-2-651-60101 SERVICE REGIONAL DES ENTREPRISES ATSIMO ANDREFANA	4 011 900	3 310 200	3 222 578	3 500 879	14 045 557
00-23-7-104-10402 CENTRE FISCAL AMBATOLAMPY	682 300	521 600	507 792	551 645	2 263 337
00-23-7-105-10503 CENTRE FISCAL AMBOHIDRATRIMO	1 607 200	1 295 400	1 261 110	1 370 019	5 533 729
00-23-7-105-10519 CENTRE FISCAL IVATO TANANA	15 260 000	19 046 700	18 542 529	20 143 853	72 993 082
00-23-7-107-10707 CENTRE FISCAL ANJOZOROBE	398 200	307 200	299 069	324 897	1 329 366
00-23-7-108-10803 CENTRE FISCAL ANKAZOBE	267 400	214 200	208 530	226 539	916 669
00-23-7-110-11001 CENTRE FISCAL ANTSIRABE " A "	3 213 000	3 025 800	2 945 706	3 200 095	12 384 601
00-23-7-111-11001 CENTRE FISCAL ANTSIRABE " B "	659 700	633 400	616 633	669 886	2 579 619
00-23-7-112-11212 CENTRE FISCAL ARIVONIMAMO	1 220 800	902 200	878 319	954 170	3 955 489
00-23-7-113-11310 CENTRE FISCAL BETAFO	424 300	311 200	302 962	329 126	1 367 588
00-23-7-115-11503 CENTRE FISCAL FENOARIVO BE	107 600	65 700	63 962	69 486	306 748
00-23-7-116-11615 CENTRE FISCAL MANJAKANDRIANA	1 330 300	852 100	829 544	901 183	3 913 127
00-23-7-117-11707 CENTRE FISCAL MIARINARIVO	709 900	648 200	631 042	685 539	2 674 681
00-23-7-118-11813 CENTRE FISCAL SOAVINANDRIANA	224 200	296 700	288 846	313 791	1 123 537
00-23-7-119-11917 CENTRE FISCAL TSIROANOMANDIDY	737 800	594 400	578 667	628 640	2 539 507
00-23-7-201-20101 CENTRE FISCAL ANTSIRANANA " A "	3 859 500	4 083 900	3 975 799	4 319 149	16 238 348
00-23-7-203-20302 CENTRE FISCAL AMBANJA	897 300	1 050 300	1 022 497	1 110 799	4 080 896
00-23-7-204-20404 CENTRE FISCAL AMBILOBE	900 200	916 500	892 241	969 294	3 678 235
00-23-7-205-20504 CENTRE FISCAL ANDAPA	328 700	373 400	363 517	394 911	1 460 528
00-23-7-206-20606 CENTRE FISCAL ANTALAHA	1 290 000	1 037 400	1 009 941	1 097 160	4 434 501
00-23-7-207-20705 CENTRE FISCAL NOSY - BE	8 862 800	10 714 500	10 430 884	11 331 687	41 339 871
00-23-7-208-20824 CENTRE FISCAL SAMBAVA	4 486 900	4 891 300	4 761 827	5 173 054	19 313 081
00-23-7-209-20919 CENTRE FISCAL VOHEMAR	493 200	592 500	576 817	626 631	2 289 148
00-23-7-301-30101 CENTRE FISCAL FIANARANTSOA " A "	1 112 600	1 959 300	1 907 438	2 072 163	7 051 501
00-23-7-303-30301 CENTRE FISCAL AMBALAVAO	363 600	291 500	283 784	308 291	1 247 175
00-23-7-304-30401 CENTRE FISCAL AMBATOFINANDRAHANA	107 000	102 800	100 080	108 722	418 602
00-23-7-305-30503 CENTRE FISCAL AMBOHIMAHASOA	246 100	193 600	188 476	204 754	832 930
00-23-7-306-30606 CENTRE FISCAL AMBOSITRA	876 900	1 218 200	1 185 953	1 288 371	4 569 424
00-23-7-308-30804 CENTRE FISCAL FANDRIANA	110 500	124 800	121 496	131 988	488 784
00-23-7-309-30914 CENTRE FISCAL FARAFANGANA	368 200	385 700	375 490	407 918	1 537 308

Prévision Recettes par service - En Milliers d'Ariary

Ministère/Institution-Mission-Programme	LFI 2017	LFR 2017	prév 2018	prév 2019	Total	
00-23-7-310-31007	CENTRE FISCAL IKONGO	41 400	41 000	39 914	43 361	165 675
00-23-7-312-31208	CENTRE FISCAL IFANADIANA	333 000	270 100	262 951	285 659	1 151 710
00-23-7-313-31307	CENTRE FISCAL IHOSY	787 100	651 300	634 061	688 819	2 761 280
00-23-7-314-31403	CENTRE FISCAL IKALAMAVONY	130 800	161 400	157 128	170 698	620 026
00-23-7-316-31623	CENTRE FISCAL MANAKARA	497 700	450 300	438 380	476 238	1 862 618
00-23-7-317-31715	CENTRE FISCAL MANANJARY	542 600	407 100	396 323	430 550	1 776 573
00-23-7-318-31805	CENTRE FISCAL MIDONGY ATSIMO	25 800	21 300	20 737	22 528	90 365
00-23-7-319-31907	CENTRE FISCAL NOSY VARIKA	66 600	93 300	90 831	98 675	349 406
00-23-7-320-32024	CENTRE FISCAL VANGAINDRANO	167 700	192 800	187 696	203 906	752 102
00-23-7-321-32115	CENTRE FISCAL VOHIPENO	125 300	88 200	85 865	93 282	392 647
00-23-7-401-40101	CENTRE FISCAL MAHAJANGA " A "	3 718 300	3 091 500	3 009 668	3 269 582	13 089 050
00-23-7-403-40301	CENTRE FISCAL AMBATO BOENY	148 000	210 900	205 316	223 047	787 263
00-23-7-405-40504	CENTRE FISCAL ANALALAVA	61 800	108 500	105 627	114 749	390 676
00-23-7-407-40711	CENTRE FISCAL ANTISOHIHY	823 400	728 800	709 508	770 780	3 032 488
00-23-7-408-40810	CENTRE FISCAL BEALANANA	110 200	115 500	112 442	122 152	460 294
00-23-7-409-40907	CENTRE FISCAL BEFANDRIANA -NORD	123 700	180 800	176 013	191 214	671 727
00-23-7-410-41004	CENTRE FISCAL BESALAMPY	17 500	18 600	18 107	19 671	73 878
00-23-7-411-41104	CENTRE FISCAL KANDREHO	26 900	29 400	28 622	31 094	116 016
00-23-7-412-41210	CENTRE FISCAL MAEVATANANA	353 100	363 700	354 073	384 652	1 455 525
00-23-7-413-41312	CENTRE FISCAL MAINTIRANO	309 900	272 500	265 287	288 197	1 135 884
00-23-7-414-41405	CENTRE FISCAL MAMPIKONY	148 600	130 600	127 142	138 122	544 464
00-23-7-415-41518	CENTRE FISCAL MANDRITSARA	210 900	232 900	226 734	246 314	916 848
00-23-7-416-41610	CENTRE FISCAL MAROVOAY	222 300	191 300	186 236	202 319	802 155
00-23-7-417-41707	CENTRE FISCAL MITSINJO	44 900	64 700	62 988	68 428	241 016
00-23-7-419-41910	CENTRE FISCAL PORT - BERGE	157 800	180 300	175 528	190 686	704 314
00-23-7-420-42003	CENTRE FISCAL SOALALA	35 500	43 200	42 056	45 688	166 444
00-23-7-421-42106	CENTRE FISCAL DE BRIEVILLE	45 300	33 200	32 320	35 110	145 930
00-23-7-421-42112	CENTRE FISCAL TSARATANANA	58 600	50 800	49 455	53 726	212 581
00-23-7-501-50101	CENTRE FISCAL TOAMASINA " A "	10 558 200	8 103 600	7 889 095	8 570 393	35 121 288
00-23-7-503-50302	CENTRE FISCAL AMBATONDRAZAKA	1 484 700	1 411 800	1 374 429	1 493 122	5 764 051
00-23-7-504-50405	CENTRE FISCAL AMPARAFARAVOLA	498 200	421 600	410 441	445 886	1 776 127
00-23-7-505-50501	CENTRE FISCAL ANDILAMENA	161 600	129 800	126 364	137 276	555 040
00-23-7-508-50815	CENTRE FISCAL MAROMAMY	165 200	261 800	254 870	276 879	958 749
00-23-7-509-50905	CENTRE FISCAL FENERIVE - EST	813 800	1 038 600	1 011 108	1 098 427	3 961 935
00-23-7-510-51008	CENTRE FISCAL MAHANORO	291 900	334 500	325 646	353 769	1 305 815
00-23-7-511-51107	CENTRE FISCAL MANANARA - NORD	516 500	493 700	480 631	522 137	2 012 968
00-23-7-512-51206	CENTRE FISCAL MAROANTSETRA	572 600	589 200	573 605	623 142	2 358 547
00-23-7-514-51417	CENTRE FISCAL MORAMANGA	852 300	952 900	927 676	1 007 789	3 740 665
00-23-7-515-51501	CENTRE FISCAL SAINTE - MARIE	733 200	877 500	854 273	928 046	3 393 019
00-23-7-516-51609	CENTRE FISCAL SOANIERANA IVONGO	96 800	101 700	99 009	107 559	405 068
00-23-7-517-51716	CENTRE FISCAL VATOMANDRY	416 900	267 900	260 809	283 332	1 228 941
00-23-7-518-51810	CENTRE FISCAL VAVATENINA	236 700	185 900	180 979	196 608	800 187
00-23-7-601-60101	CENTRE FISCAL TOLIARA " A "	1 305 400	1 432 500	1 394 583	1 515 019	5 647 502
00-23-7-604-60406	CENTRE FISCAL AMBOVOMBE	322 700	286 200	278 623	302 683	1 190 206
00-23-7-605-60502	CENTRE FISCAL AMPANIHY ANDREFANA	94 600	89 900	87 519	95 077	367 096
00-23-7-607-60714	CENTRE FISCAL MORAFENO BEKILY	88 600	74 700	72 723	79 003	315 026
00-23-7-608-60807	CENTRE FISCAL BELO/TSIRIBIHINA	213 700	164 500	160 147	173 978	712 325
00-23-7-612-61205	CENTRE FISCAL BETIOKY SUD	94 100	91 400	88 980	96 664	371 144
00-23-7-613-61308	CENTRE FISCAL BETROKA	227 100	213 900	208 238	226 220	875 458
00-23-7-614-61424	CENTRE FISCAL TAOLAGNARO	3 342 000	3 726 300	3 627 663	3 940 946	14 636 909
00-23-7-616-61605	CENTRE FISCAL MANJA	82 600	59 100	57 535	62 504	261 739
00-23-7-617-61713	CENTRE FISCAL MIANDRIVAZO	109 500	124 800	121 496	131 988	487 784
00-23-7-618-61806	CENTRE FISCAL MOROMBE	100 900	142 000	138 242	150 180	531 322
00-23-7-619-61905	CENTRE FISCAL MORONDAVA	1 309 700	1 374 000	1 337 630	1 453 147	5 474 477
00-23-7-620-62010	CENTRE FISCAL SAKARAHA	121 300	130 100	126 655	137 592	515 647
00-23-7-701-10101	CENTRE FISCAL 67 Ha 1er ARRONDISSEMENT	35 539 300	31 538 200	30 703 374	33 354 899	131 135 773
00-23-7-702-10101	CENTRE FISCAL 67 Ha 5eme ARRONDISSEMENT	20 457 600	18 287 600	17 803 522	19 341 026	75 889 748
00-23-7-706-10101	CENTRE FISCAL AMBOHIMANARINA	3 790 200	3 572 300	3 477 740	3 778 076	14 618 316
00-23-7-707-10101	CENTRE FISCAL 67 Ha 2eme	9 634 600	9 628 200	9 373 339	10 182 817	38 818 956

Prévision Recettes par service - En Milliers d'Ariary

Ministère/Institution-Mission-Programme	LFI 2017	LF 2017	prév 2018	prév 2019	Total
ARRONDISSEMENT					
00-23-7-708-10101 CENTRE FISCAL 67 Ha 3eme ARRONDISSEMENT	19 311 300	20 012 600	19 482 861	21 165 390	79 972 151
00-23-7-709-10101 CENTRE FISCAL 67 Ha 4eme ARRONDISSEMENT	14 222 000	13 739 400	13 375 714	14 530 833	55 867 947
00-23-7-710-10101 CENTRE FISCAL ATSIMONDRANO " A "	3 791 500	2 748 500	2 675 747	2 906 824	12 122 571
00-23-7-711-10101 CENTRE FISCAL ATSIMONDRANO " B "	4 613 300	3 418 500	3 328 011	3 615 416	14 975 227
00-23-7-720-10101 CENTRE FISCAL AVARADRANO " A "	6 045 200	5 008 500	4 875 925	5 297 006	21 226 631
00-23-7-721-10101 CENTRE FISCAL AVARADRANO " B "	2 066 600	2 000 700	1 947 740	2 115 947	8 130 987
00-23-7-722-10101 CENTRE FISCAL AVARADRANO " C "	604 500	325 300	316 688	344 038	1 590 526
00-23-7-723-10101 CENTRE FISCAL ALASORA	1 133 000	917 300	893 018	970 138	3 913 456
00-23-7-CFB-20101 CENTRE FISCAL ANTSIRANANA " B "	3 019 700	2 602 000	2 533 126	2 751 886	10 906 712
00-23-7-CFB-30101 CENTRE FISCAL FIANARANTSOA " B "	1 040 300	774 200	753 707	818 795	3 387 002
00-23-7-CFB-40101 CENTRE FISCAL MAHAJANGA " B "	2 828 800	2 087 700	2 032 437	2 207 957	9 156 894
00-23-7-CFB-50101 CENTRE FISCAL TOAMASINA " B "	4 800 400	5 749 600	5 597 406	6 080 793	22 228 199
00-23-7-CFB-60101 CENTRE FISCAL TOLIARA " B "	828 000	897 800	874 035	949 516	3 549 351
02 Compte particulier du Trésor	3 082 317	3 082 317	3 082 317	3 082 317	12 329 268
02-23-0-630-00000 DIRECTION DE LA PROGRAMMATION DES RESSOURCES	1 793 567	1 793 567	1 793 567	1 793 567	7 174 268
02-23-0-631-00000 SERVICE ADMINISTRATIF ET FINANCIER	1 288 750	1 288 750	1 288 750	1 288 750	5 155 000
116 Douanes	1 951 144 000	2 001 172 519	2 473 144 000	3 083 544 000	9 509 004 519
00 Budget Général	1 951 000 000	2 001 028 519	2 473 000 000	3 083 400 000	9 508 428 519
00-23-5-101-10101 RECETTES DES DOUANES ANTANANARIVO	91 649 487	109 553 233	135 392 946	168 811 407	505 407 073
00-23-5-105-10518 RECETTES DES DOUANES IVATO - AEROPORT	51 116 740	62 032 930	76 664 293	95 587 012	285 400 975
00-23-5-105-10519 RECETTES DES DOUANES MAMORY IVATO	36 314 696	50 615 234	62 553 568	77 993 397	227 476 895
00-23-5-110-11001 RECETTES DES DOUANES ANTSIRABE	139 731	68 076	84 134	104 901	396 842
00-23-5-201-20101 RECETTES DES DOUANES ANTSIRANANA	22 186 263	32 478 365	40 138 857	50 046 159	144 849 644
00-23-5-206-20606 RECETTES DES DOUANES ANTALAHA	33	267	330	411	1 041
00-23-5-207-20705 RECETTES DES DOUANES NOSY - BE	7 156 359	9 601 947	11 866 704	14 795 712	43 420 722
00-23-5-208-20824 RECETTES DES DOUANES SAMBAVA	11 815	4 767	5 891	7 345	29 818
00-23-5-209-20919 RECETTES DES DOUANES VOHEMAR	7 214 048	12 813 545	15 835 805	19 744 489	55 607 887
00-23-5-301-30101 RECETTES DES DOUANES FIANARANTSOA	746 661	1 929 345	2 384 409	2 972 943	8 033 358
00-23-5-316-31623 RECETTES DES DOUANES MANAKARA	33	10	12	15	70
00-23-5-317-31715 RECETTES DES DOUANES MANANJARY	33	10	12	15	70
00-23-5-401-40101 RECETTES DES DOUANES MAHAJANGA	58 995 637	51 840 140	64 067 386	79 880 865	254 784 028
00-23-5-501-50101 RECETTES DES DOUANES TAMATAVE - PORT	1 171 326 659	1 168 370 753	1 443 947 871	1 800 351 341	5 583 996 624
00-23-5-502-50216 RECETTES DES DOUANES TAMATAVE - PETROLE	462 779 241	457 833 303	565 819 900	705 478 802	2 191 911 246
00-23-5-503-50216 RECETTES DES DOUANES TAMATAVE SHERRIT	4 145 063	2 810 866	3 473 850	4 331 286	14 761 065
00-23-5-515-51501 RECETTES DES DOUANES SAINTE MARIE	33	10	12	15	70
00-23-5-601-60101 RECETTES DES DOUANES TOLIARA	26 648 182	27 171 270	33 580 007	41 868 416	129 267 875
00-23-5-614-61424 RECETTES DES DOUANES TAOLAGNARO	10 557 155	13 887 411	17 162 957	21 399 217	63 006 740
00-23-5-619-61905 RECETTES DES DOUANES MORONDAVA	12 131	17 037	21 056	26 252	76 476
02 Compte particulier du Trésor	144 000	144 000	144 000	144 000	576 000
02-23-0-320-00000 DIRECTION DES STATISTIQUES ET DE LA COMPTABILITE	144 000	144 000	144 000	144 000	576 000
117 Trésor	5 230 120 921	6 070 262 790	6 238 424 738	6 975 452 899	24 514 261 348
00 Budget Général	419 051 450	739 117 147	413 256 682	307 058 117	1 878 483 396
00-21-0-227-00000 RECETTE GENERALE D'ANTANANARIVO	0	8	8	8	24
00-21-0-230-00000 DIRECTION DE LA DETTE PUBLIQUE	226 554 693	333 779 331	345 546 230	230 687 027	1 136 567 281
00-21-0-253-00000 SERVICE DE LA PARTICIPATION FINANCIERE DE L'ETAT	60 214 157	60 214 157	67 710 444	76 371 082	264 509 840
00-21-R-230-00000 DIRECTION DE LA DETTE PUBLIQUE/ OPERATION DE REGULARISATION	132 282 600	345 123 651	0	0	477 406 251
02 Compte particulier du Trésor	17 527 251	28 808 257	32 406 811	43 198 725	121 941 044
02-21-0-201-00000 SERVICE ADMINISTRATIF ET FINANCIER - DGT	10 822 985	10 822 985	10 822 985	10 822 985	43 291 940
02-21-0-230-00000 DDP / C P T	6 704 266	17 985 272	21 583 826	32 375 740	78 649 104
05 Fonds de Contrevaaleur	1 350 600	1 350 600	1 350 600	1 350 600	5 402 400

Prévision Recettes par service - En Milliers d'Ariary

Ministère/Institution-Mission-Programme		LFI 2017	LFR 2017	prév 2018	prév 2019	Total
05-21-0-203-00000	S.G.A.B / FCV	1 350 600	0	0	0	1 350 600
05-21-0-22D-00000	S.G.A.B / FCV	0	1 350 600	1 350 600	1 350 600	4 051 800
06 Dette Publique		4 792 191 620	5 300 986 786	5 791 410 645	6 623 845 457	22 508 434 508
06-21-0-230-00000	DIRECTION DE LA DETTE PUBLIQUE /OPERATION DE FINANCEMENT	4 712 191 620	5 220 986 786	5 791 410 645	6 623 845 457	22 348 434 508
06-21-R-230-00000	DIRECTION DE LA DETTE PUBLIQUE (OPERATION DE FINANCEMENT)/ OPERATION DE REGULARISATION	80 000 000	80 000 000	0	0	160 000 000
130	Gestion Financière du Personnel de l'Etat	497 757 000	497 757 000	505 492 772	566 157 241	2 067 164 013
00 Budget Général		600 000	600 000	674 696	760 995	2 635 691
00-23-0-400-00000	DIRECTION GENERALE DE LA GESTION FINANCIERE DU PERSONNEL DE L'ETAT	600 000	600 000	674 696	760 995	2 635 691
02 Compte particulier du Trésor		497 157 000	497 157 000	504 818 076	565 396 246	2 064 528 322
02-23-0-400-00000	CRCM/CPR	497 157 000	497 157 000	504 818 076	565 396 246	2 064 528 322

Prévision Recettes par service - En Milliers d'Ariary

Ministère/Institution-Mission-Programme		LFI 2017	LFR 2017	prév 2018	prév 2019	Total
34	MINISTERE DE L'INDUSTRIE ET DU DEVELOPPEMENT DU SECTEUR PRIVE	2 648 000	2 254 000	8 672 000	12 530 000	26 104 000
340	INDUSTRIE	2 648 000	2 254 000	8 672 000	12 530 000	26 104 000
605	Industrie	2 648 000	2 254 000	8 672 000	12 530 000	26 104 000
00	Budget Général	2 648 000	2 254 000	8 672 000	12 530 000	26 104 000
	00-17-0-600-00000 null	0	0	7 921 000	11 882 000	19 803 000
	00-34-0-200-00000 DIRECTION GENERALE DU DEVELOPPEMENT INDUSTRIEL (DGDI)	2 648 000	2 254 000	751 000	648 000	6 301 000

Prévision Recettes par service - En Milliers d'Ariary

Ministère/Institution-Mission-Programme	LFI 2017	LFR 2017	prév 2018	prév 2019	Total
36 MINISTERE DU COMMERCE ET DE LA CONSOMMATION	16 834 000	18 955 000	8 728 963	11 575 279	56 093 242
360 COMMERCE	16 834 000	18 955 000	8 728 963	11 575 279	56 093 242
037 Administration et Coordination	971 000	971 000	985 963	1 104 279	4 032 242
02 Compte particulier du Trésor	971 000	971 000	985 963	1 104 279	4 032 242
02-36-0-110-00000	971 000	971 000	985 963	1 104 279	4 032 242
DIRECTION DES AFFAIRES ADMINISTRATIVES ET FINANCIERES / FONDS D'APPUI POUR L'ASSAINISSEMENT DU SECTEUR COMMERCE					
606 Commerce	15 863 000	17 984 000	7 743 000	10 471 000	52 061 000
00 Budget Général	15 863 000	17 984 000	7 743 000	10 471 000	52 061 000
00-36-0-320-00000	15 863 000	17 984 000	7 743 000	10 471 000	52 061 000
DIRECTION DES RELATIONS INTERNATIONALES ET DE L'INTEGRATION ECONOMIQUE					

Prévision Recettes par service - En Milliers d'Ariary

Ministère/Institution-Mission-Programme		LFI 2017	LFR 2017	prév 2018	prév 2019	Total	
41	MINISTERE AUPRES DE LA PRESIDENCE	148 785 501	146 433 701	166 356 237	144 483 346	606 058 785	
	CHARGE DE L' AGRICULTURE ET DE L' ELEVAGE						
480	AGRICULTURE ET ELEVAGE	148 785 501	146 433 701	166 356 237	144 483 346	606 058 785	
411	Agriculture	146 049 501	143 697 701	164 249 262	142 123 534	596 119 998	
00	Budget Général	145 481 000	143 129 200	163 672 000	141 477 000	593 759 200	
	00-41-0-060-00000	DIRECTION DU PARTENARIAT ET DE LA PROMOTION DES INVESTISSEMENTS (DPPI)	0	2 000 000	700 000	700 000	3 400 000
	00-41-0-100-00000	SECRETARIAT GENERAL (SG)	893 000	2 252 300	5 401 000	12 242 000	20 788 300
	00-41-0-107-00000	SERVICE DE LA SECURITE ALIMENTAIRE ET DE LA NUTRITION (SSAN)	37 947 000	26 104 000	7 323 000	688 000	72 062 000
	00-41-0-190-00000	DIRECTION DES ETUDES ECONOMIQUES ET DE LA PROSPECTIVE (DEEP)	0	566 400	0	0	566 400
	00-41-0-1A0-00000	DIRECTION DES SYSTEMES D'INFORMATION (DSI)	2 000 000	10 118 000	0	0	12 118 000
	00-41-0-1A3-00000	SERVICE DES STATISTIQUES AGRICOLES ET DE L'ELEVAGE (StatAgriEI)	124 000	124 000	0	0	248 000
	00-41-0-420-00000	DIRECTION DE LA FORMATION AGRICOLE ET RURALE (DFAR)	1 240 000	1 746 000	1 800 000	1 800 000	6 586 000
	00-41-0-430-00000	DIRECTION DE LA PROGRAMMATION ET DU SUIVI-EVALUATION (DPSE)	16 145 000	18 741 500	17 920 000	17 920 000	70 726 500
	00-41-0-700-00000	DIRECTION GENERALE DE L'AGRICULTURE (DGA)	32 733 000	40 308 000	48 189 000	38 717 000	159 947 000
	00-41-0-710-00000	DIRECTION DE LA PROMOTION ET DU DEVELOPPEMENT RIZICOLE (DPDR)	0	2 000 000	1 962 000	1 962 000	5 924 000
	00-41-0-720-00000	DIRECTION D'APPUI AU DEVELOPPEMENT DES FILIERES VEGETALES (DADFV)	6 479 000	11 748 000	25 743 000	43 567 000	87 537 000
	00-41-0-730-00000	DIRECTION DE LA PROTECTION DES VEGETAUX (DPV)	762 000	762 000	0	0	1 524 000
	00-41-0-740-00000	DIRECTION DU GENIE RURAL (DGR)	27 861 000	11 463 000	41 234 000	22 143 000	102 701 000
	00-41-2-1C0-10101	DIRECTION REGIONALE DE L'AGRICULTURE ET DE L'ELEVAGE D'ANALAMANGA	16 514 000	7 329 000	5 000 000	1 738 000	30 581 000
	00-41-2-1C0-60101	DIRECTION REGIONALE DE L'AGRICULTURE ET DE L'ELEVAGE D'ATSIMO ANDREFANA	2 783 000	7 867 000	8 400 000	0	19 050 000
02	Compte particulier du Trésor	568 501	568 501	577 262	646 534	2 360 798	
	02-41-0-720-00000	DIRECTION D'APPUI AU DEVELOPPEMENT DES FILIERES VEGETALES / PROGRAMME ENGRAIS ET FACTEUR DE PRODUCTION AGRICOLE	156 115	156 115	158 521	177 544	648 295
	02-41-0-730-00000	DIRECTION DE LA PROTECTION DES VEGETAUX (DPV)/ FONDS DE CONTRÔLE : SEMENCES ET PLANTS	80 482	80 482	81 722	91 529	334 215
	02-41-0-732-00000	SERVICE DE LA PHYTOPHARMACIE /CONTRÔLE DES PESTICIDES ET PHYTOPHARMACIES	20 441	20 441	20 756	23 247	84 885
	02-41-0-740-00000	DIRECTION DU GENIE RURAL /FONDS DE MECANISATION AGRICOLE	300 000	300 000	304 623	341 178	1 245 801
	02-41-5-196-10522	CENTRE D'APPUI ET FORMATION MAHITSY	6 263	6 263	6 360	7 123	26 009
	02-41-5-196-11001	CENTRE D'APPUI ET FORMATION ANTSIRABE	3 500	3 500	3 554	3 980	14 534
	02-41-5-196-50302	CENTRE D'APPUI ET FORMATION AMBOHITSILAOZANA	1 000	1 000	1 015	1 137	4 152
	02-41-5-196-50815	CENTRE D'APPUI ET FORMATION BRICKAVILLE	700	700	711	796	2 907
412	Elevage	2 736 000	2 736 000	2 106 975	2 359 812	9 938 787	
00	Budget Général	661 000	661 000	0	0	1 322 000	
	00-42-0-220-00000	DIRECTION DU DEVELOPPEMENT DE LA PRODUCTION ANIMALE (DDPA)	661 000	661 000	0	0	1 322 000
02	Compte particulier du Trésor	2 075 000	2 075 000	2 106 975	2 359 812	8 616 787	
	02-42-0-200-00000	DIRECTION GENERALE DE L'ELEVAGE (FONDS DE L'ELEVAGE)	2 075 000	2 075 000	2 106 975	2 359 812	8 616 787

Prévision Recettes par service - En Milliers d'Ariary

Ministère/Institution-Mission-Programme	LFI 2017	LFR 2017	prév 2018	prév 2019	Total
43 MINISTERE DES RESSOURCES HALIEUTIQUES ET DE LA PECHE	18 717 000	18 711 200	16 082 444	21 447 920	74 958 564
430 PECHE	18 717 000	18 711 200	16 082 444	21 447 920	74 958 564
033 Administration et Coordination	9 000 000	9 000 000	10 120 444	11 414 920	39 535 364
00 Budget Général	9 000 000	9 000 000	10 120 444	11 414 920	39 535 364
00-43-0-200-00000 DIRECTION GENERALE DES RESSOURCES HALIEUTIQUES ET DE LA PECHE (DGRHP)	9 000 000	9 000 000	10 120 444	11 414 920	39 535 364
408 Développement de la pêche et des ressources halieutiques	9 717 000	9 711 200	5 962 000	10 033 000	35 423 200
00 Budget Général	9 717 000	9 711 200	5 962 000	10 033 000	35 423 200
00-43-0-101-00000 CELLULE DE COORDINATION GENERALE DES PROJETS	0	3 093 000	0	0	3 093 000
00-43-0-110-00000 DIRECTION DES AFFAIRES FINANCIERES	5 620 000	5 620 000	5 494 000	5 316 000	22 050 000
00-43-0-230-00000 DIRECTION DE L'AQUACULTURE (DirAqua)	4 097 000	998 200	468 000	4 717 000	10 280 200

Prévision Recettes par service - En Milliers d'Ariary

Ministère/Institution-Mission-Programme	LFI 2017	LFR 2017	prév 2018	prév 2019	Total
44 MINISTERE DE L'ENVIRONNEMENT, DE L'ECOLOGIE ET DES FORETS	52 116 500	72 283 400	71 389 840	45 683 143	241 472 883
440 ENVIRONNEMENT	52 116 500	72 283 400	71 389 840	45 683 143	241 472 883
017 Administration et Coordination	9 401 500	9 401 500	9 510 840	10 652 143	38 965 983
00 Budget Général	35 000	35 000	0	0	70 000
00-44-0-500-00000 DIRECTION GENERALE DES FORETS (DGF)	35 000	35 000	0	0	70 000
02 Compte particulier du Trésor	9 366 500	9 366 500	9 510 840	10 652 143	38 895 983
02-44-0-103-00000 BUREAU NATIONAL DE COORDINATION, REDUCTION DES EMISSIONS DUES A LA DEFORESTATION ET DEGRADATION DES FORETS (BNC REDD)/ CREDIT CARBONE REDD+	1 120 000	1 120 000	1 137 259	1 273 730	4 650 989
02-44-0-500-00000 DIRECTION GENERALE DES FORETS (DGF) / AFARB	496 000	496 000	503 643	564 080	2 059 723
02-44-0-510-00000 DIRECTION DE LA VALORISATION DES RESSOURCES FORESTIERES (DVRF) / AFARB	450 000	450 000	456 934	511 766	1 868 700
02-44-0-520-00000 DIRECTION DU SYSTÈME DES AIRES PROTEGEES TERRESTRES (DAPT)	100 000	100 000	101 542	113 728	415 270
02-44-0-530-00000 DIRECTION DU CONTRÔLE FORESTIER (DCF)	400 000	400 000	406 164	454 904	1 661 068
02-44-2-150-10101 DIRECTION REGIONALE DE L' ENVIRONNEMENT, DE L'ECOLOGIE ET DES FORETS (DREEF) ANALAMANGA / AFARB	269 000	269 000	273 145	305 923	1 117 068
02-44-2-150-11001 DIRECTION REGIONALE DE L' ENVIRONNEMENT, DE L'ECOLOGIE ET DES FORETS (DREEF) VAKINANKARATRA / AFARB	36 000	36 000	36 555	40 942	149 497
02-44-2-150-11707 DIRECTION REGIONALE DE L' ENVIRONNEMENT, DE L'ECOLOGIE ET DES FORETS (DREEF) ITASY / AFARB	10 000	10 000	10 154	11 372	41 526
02-44-2-150-11917 DIRECTION REGIONALE DE L' ENVIRONNEMENT, DE L'ECOLOGIE ET DES FORETS (DREEF) BONGOLAVA / AFARB	92 000	92 000	93 418	104 628	382 046
02-44-2-150-20101 DIRECTION REGIONALE DE L' ENVIRONNEMENT, DE L'ECOLOGIE ET DES FORETS (DREEF) DIANA / AFARB	273 000	273 000	277 207	310 472	1 133 679
02-44-2-150-20824 DIRECTION REGIONALE DE L' ENVIRONNEMENT, DE L'ECOLOGIE ET DES FORETS (DREEF) SAVA / AFARB	3 810 000	3 810 000	3 868 711	4 332 957	15 821 668
02-44-2-150-30101 DIRECTION REGIONALE DE L' ENVIRONNEMENT, DE L'ECOLOGIE ET DES FORETS (DREEF) HAUTE MATSIATRA / AFARB	90 000	90 000	91 387	102 354	373 741
02-44-2-150-30606 DIRECTION REGIONALE DE L' ENVIRONNEMENT, DE L'ECOLOGIE ET DES FORETS (DREEF) AMORON' I MANIA / AFARB	14 000	14 000	14 216	15 922	58 138
02-44-2-150-30914 DIRECTION REGIONALE DE L' ENVIRONNEMENT, DE L'ECOLOGIE ET DES FORETS (DREEF) ATSIMO ATSIANANA / AFARB	10 000	10 000	10 154	11 372	41 526
02-44-2-150-31307 DIRECTION REGIONALE DE L' ENVIRONNEMENT, DE L'ECOLOGIE ET DES FORETS (DREEF) IHOROMBE / AFARB	37 000	37 000	37 570	42 078	153 648
02-44-2-150-31623 DIRECTION REGIONALE DE L' ENVIRONNEMENT, DE L'ECOLOGIE ET DES FORETS (DREEF) VATOVAVY FITOVINANY / AFARB	97 000	97 000	98 495	110 314	402 809
02-44-2-150-40101 DIRECTION REGIONALE DE L' ENVIRONNEMENT, DE L'ECOLOGIE ET DES FORETS (DREEF) BOENY / AFARB	283 000	283 000	287 362	321 845	1 175 207
02-44-2-150-40711 DIRECTION REGIONALE DE L' ENVIRONNEMENT, DE L'ECOLOGIE ET DES FORETS (DREEF) SOFIA / AFARB	49 000	49 000	49 755	55 726	203 481
02-44-2-150-41210 DIRECTION REGIONALE DE L' ENVIRONNEMENT, DE L'ECOLOGIE ET DES FORETS (DREEF) BETSIBOKA / AFARB	50 000	50 000	50 771	56 864	207 635
02-44-2-150-41312 DIRECTION REGIONALE DE L' ENVIRONNEMENT, DE L'ECOLOGIE ET DES FORETS (DREEF) MELAKY / AFARB	106 000	106 000	107 633	120 549	440 182
02-44-2-150-50101 DIRECTION REGIONALE DE L' ENVIRONNEMENT, DE L'ECOLOGIE ET DES FORETS (DREEF) ATSIANANA / AFARB	652 000	652 000	662 048	741 494	2 707 542
02-44-2-150-50302 DIRECTION REGIONALE DE L' ENVIRONNEMENT, DE L'ECOLOGIE ET DES FORETS (DREEF) ALAOTRA MANGORO / AFARB	351 000	351 000	356 409	399 178	1 457 587

Prévision Recettes par service - En Milliers d'Ariary

Ministère/Institution-Mission-Programme	LFI 2017	LFR 2017	prév 2018	prév 2019	Total	
02-44-2-150-50905	DIRECTION REGIONALE DE L' ENVIRONNEMENT, DE L'ECOLOGIE ET DES FORETS (DREEF) ANALANJIROFO / AFARB	129 500	129 500	131 496	147 276	537 772
02-44-2-150-60101	DIRECTION REGIONALE DE L' ENVIRONNEMENT, DE L'ECOLOGIE ET DES FORETS (DREEF) ATSIMO ANDREFANA / AFARB	251 000	251 000	254 868	285 452	1 042 320
02-44-2-150-60406	DIRECTION REGIONALE DE L' ENVIRONNEMENT, DE L'ECOLOGIE ET DES FORETS (DREEF) ANDROY / AFARB	30 000	30 000	30 462	34 117	124 579
02-44-2-150-61424	DIRECTION REGIONALE DE L' ENVIRONNEMENT, DE L'ECOLOGIE ET DES FORETS (DREEF) ANOSY / AFARB	50 000	50 000	50 771	56 864	207 635
02-44-2-150-61905	DIRECTION REGIONALE DE L' ENVIRONNEMENT, DE L'ECOLOGIE ET DES FORETS (DREEF) MENABE / AFARB	111 000	111 000	112 711	126 236	460 947
701	Gestion durable des ressources naturelles	42 596 000	62 762 900	61 879 000	35 031 000	202 268 900
00	Budget Général	42 596 000	62 762 900	61 879 000	35 031 000	202 268 900
00-44-0-100-00000	SECRETARIAT GENERAL	11 722 000	7 420 000	8 131 000	10 181 000	37 454 000
00-44-0-102-00000	COORDINATION DU PROGRAMME D'APPUI A LA GESTION DE L'ENVIRONNEMENT (PAGE)	3 907 000	18 550 000	19 803 000	2 981 000	45 241 000
00-44-0-103-00000	BUREAU NATIONAL DE COORDINATION, REDUCTION DES EMISSIONS DUES A LA DEFORESTATION ET DEGRADATION DES FORETS (BNC REDD)	2 694 000	3 598 600	3 842 000	0	10 134 600
00-44-0-105-00000	BUREAU NATIONAL DE COORDINATION DES CHANGEMENTS CLIMATIQUES(BNC CC)	3 063 000	9 808 300	9 447 000	8 649 000	30 967 300
00-44-0-120-00000	DIRECTION DE LA PLANIFICATION, DE LA PROGRAMMATION ET DU SUIVI - EVALUATION (DPPSE)	3 200 000	3 200 000	3 129 000	341 000	9 870 000
00-44-0-500-00000	DIRECTION GENERALE DES FORETS (DGF)	13 186 000	13 186 000	11 982 000	7 334 000	45 688 000
00-44-2-150-11917	DIRECTION REGIONALE DE L'ENVIRONNEMENT, DE L'ECOLOGIE ET DES FORETS (DREEF) BONGOLAVA	1 435 500	370 500	0	0	1 806 000
00-44-2-150-20101	DIRECTION REGIONALE DE L'ENVIRONNEMENT, DE L'ECOLOGIE ET DES FORETS (DREEF) DIANA	1 953 000	5 194 000	5 545 000	5 545 000	18 237 000
00-44-2-150-50302	DIRECTION REGIONALE DE L'ENVIRONNEMENT, DE L'ECOLOGIE ET DES FORETS (DREEF) ALAOTRA MANGORO	1 435 500	1 435 500	0	0	2 871 000
703	Developpement du Reflexe Environnemental	119 000	119 000	0	0	238 000
00	Budget Général	119 000	119 000	0	0	238 000
00-44-0-200-00000	DIRECTION GENERALE DE L'ENVIRONNEMENT (DGE)	119 000	119 000	0	0	238 000

Prévision Recettes par service - En Milliers d'Ariary

Ministère/Institution-Mission-Programme	LFI 2017	LFR 2017	prév 2018	prév 2019	Total
52 MINISTERE DE L'EAU, DE L'ENERGIE ET DES HYDROCARBURES	93 474 677	66 445 277	96 497 378	101 983 072	358 400 404
510 ENERGIE	45 555 677	34 362 477	51 625 922	45 655 777	177 199 853
203 Développement des infrastructures électriques et des ressources d'énergie locales	45 555 677	34 362 477	51 625 922	45 655 777	177 199 853
00 Budget Général	43 872 000	32 678 800	49 916 300	43 741 000	170 208 100
00-51-0-230-00000 DIRECTION DU DÉVELOPPEMENT DES INFRASTRUCTURES DE L'ENERGIE ELECTRIQUE (DDIEE)	12 830 000	17 238 000	11 582 000	2 843 000	44 493 000
00-51-0-240-00000 DIRECTION DU DÉVELOPPEMENT DES ENERGIES RENOUVELABLES (DDER)	31 042 000	15 440 800	38 334 300	40 898 000	125 715 100
02 Compte particulier du Trésor	1 683 677	1 683 677	1 709 622	1 914 777	6 991 753
02-51-0-240-00000 DIRECTION DU DÉVELOPPEMENT DES ENERGIES RENOUVELABLES (DDER)	1 683 677	1 683 677	1 709 622	1 914 777	6 991 753
520 EAU ET ASSAINISSEMENT	47 919 000	32 082 800	44 871 456	56 327 295	181 200 551
032 Administration Et Coordination	75 000	75 000	76 156	85 295	311 451
02 Compte particulier du Trésor	75 000	75 000	76 156	85 295	311 451
02-52-0-510-00000 DIRECTION DE LA GESTION DES RESSOURCES EN EAU / ETUDES ET TRAVAUX HYDROLIQUES	75 000	0	0	0	75 000
02-52-0-610-00000 ETUDES ET TRAVAUX HYDROLIQUES/ DIRECTION DE LA GESTION DES RESSOURCES EN EAU (DGRE)	0	75 000	76 156	85 295	236 451
205 Développement de l'accès à l'eau et aux infrastructures d'assainissement	47 844 000	32 007 800	44 795 300	56 242 000	180 889 100
00 Budget Général	47 844 000	32 007 800	44 795 300	56 242 000	180 889 100
00-52-0-400-00000 DIRECTION GENERALE EN CHARGE DE LA COORDINATION DES ORGANISMES SOUS-TUTELLE ET DES UNITES DE GESTION DES PROJETS (DGCOUP)	30 595 000	0	0	0	30 595 000
00-52-0-500-00000 DIRECTION GENENRALE TECHNIQUE (DGT)	15 011 000	0	0	0	15 011 000
00-52-0-520-00000 DIRECTION DE L'ASSAINISSEMENT (DA)	2 238 000	0	0	0	2 238 000
00-52-0-600-00000 DIRECTION GENERALE DE L'EAU, DE L'ASSAINISSEMENT ET DE L'HYGIENE (DGEAH)	0	17 971 000	13 909 000	11 212 000	43 092 000
00-52-0-610-00000 DIRECTION DE LA GESTION DES RESSOURCES EN EAU (DGRE)	0	6 852 800	28 612 300	43 534 000	78 999 100
00-52-0-620-00000 DIRECTION DE L'ASSAINISSEMENT (DAS)	0	7 184 000	2 274 000	1 496 000	10 954 000

Prévision Recettes par service - En Milliers d'Ariary

Ministère/Institution-Mission-Programme	LFI 2017	LFR 2017	prév 2018	prév 2019	Total
53 MINISTERE AUPRES DE LA PRESIDENCE	4 764 974	7 125 974	7 358 401	5 419 011	24 668 360
CHARGE DES MINES ET DU PETROLE					
530 MINES	4 764 974	7 125 974	7 358 401	5 419 011	24 668 360
019 Administration et Coordination	300 000	2 954 974	3 000 509	3 360 571	9 616 054
02 Compte particulier du Trésor	300 000	2 954 974	3 000 509	3 360 571	9 616 054
02-53-0-020-00000 DIRECTION DE LA POLICE DES MINES/REPRESSION DES INFRACTIONS MINIERES ET HYDROCARBURES	0	1 785 000	1 812 506	2 030 007	5 627 513
02-53-0-190-00000 DIRECTION DE LA REGLEMENTATION ENVIRONNEMENTALE ET DE SECURITE (DRES)/EVALUATION ET SUIVI ENVIRONNEMENTAUX DES PROJETS MINIERES ET PETROLIERS	300 000	300 000	304 623	341 178	1 245 801
02-53-1-1A0-10101 DIRECTION INTERREGIONALE (DIR) ANTANANARIVO	0	96 000	97 479	109 176	302 655
02-53-1-1A0-20101 DIRECTION INTERREGIONALE (DIR) ANTSIRANANA	0	5 000	5 077	5 686	15 763
02-53-1-1A0-30101 DIRECTION INTERREGIONALE (DIR) FIANARANTSOA	0	31 949	32 441	36 334	100 724
02-53-1-1A0-40101 DIRECTION INTERREGIONALE (DIR) MAHAJANGA	0	169 050	171 655	192 254	532 959
02-53-1-1A0-50101 DIRECTION INTERREGIONALE (DIR) TOAMASINA	0	154 000	156 373	175 138	485 511
02-53-1-1A0-60101 DIRECTION INTERREGIONALE (DIR) TOLIARY	0	272 975	277 182	310 444	860 601
02-53-2-1A0-61424 DIRECTION REGIONALE (DR) ANOSY	0	135 000	137 080	153 530	425 610
02-53-2-1A0-61905 DIRECTION REGIONALE (DR) MENABE	0	6 000	6 093	6 824	18 917
609 Développement du secteur Minier	4 464 974	4 171 000	4 357 892	2 058 440	15 052 306
00 Budget Général	0	2 361 000	2 520 000	0	4 881 000
00-53-0-500-00000 DIRECTION GENERALE DES MINES (DGM)	0	2 361 000	2 520 000	0	4 881 000
02 Compte particulier du Trésor	4 464 974	1 810 000	1 837 892	2 058 440	10 171 306
02-53-0-020-00000 DIRECTION DE LA POLICE DES MINES/REPRESSION DES INFRACTIONS MINIERES ET HYDROCARBURES	1 785 000	0	0	0	1 785 000
02-53-0-400-00000 DIRECTION GENERALE DU PETROLE (DGP)/ANALYSE ET CONTRÔLE DE L'EAU, DES PRODUITS MINIERES	160 000	160 000	162 466	181 962	664 428
02-53-0-420-00000 DIRECTION DE LA PROMOTION ET DU DEVELOPPEMENT PETROLIER (DPDP)/ETUDES ET TRAVAUX	80 000	80 000	81 233	90 981	332 214
02-53-0-500-00000 DIRECTION GENERALE DES MINES (DGM)/SUIVI ET CONTRÔLE ACTIVITE MINIERE	950 000	950 000	964 639	1 080 396	3 945 035
02-53-0-530-00000 DIRECTION DES ETUDES ET DE LA PROMOTION GEOLOGIQUE ET MINIERE (DEPGM)/ETUDES ET PROMOTION DES DONNEES GEO-SCIENTIFIQUES DU SECTEUR EXTRACTIF	120 000	120 000	121 849	136 471	498 320
02-53-0-540-00000 DIRECTION DE LA GESTION DES ACTIVITES MINIERES (DGAM)/ASSISTANCE ET SUIVI DES OPERATIONS MINIERES	500 000	500 000	507 705	568 630	2 076 335
02-53-1-1A0-10101 DIRECTION INTERREGIONALE (DIR) ANTANANARIVO	96 000	0	0	0	96 000
02-53-1-1A0-20101 DIRECTION INTERREGIONALE (DIR) ANTSIRANANA	5 000	0	0	0	5 000
02-53-1-1A0-30101 DIRECTION INTERREGIONALE (DIR) FIANARANTSOA	31 949	0	0	0	31 949
02-53-1-1A0-40101 DIRECTION INTERREGIONALE (DIR) MAHAJANGA	169 050	0	0	0	169 050
02-53-1-1A0-50101 DIRECTION INTERREGIONALE (DIR) TOAMASINA	154 000	0	0	0	154 000
02-53-1-1A0-60101 DIRECTION INTERREGIONALE (DIR) TOLIARY	272 975	0	0	0	272 975
02-53-2-1A0-61424 DIRECTION REGIONALE (DR) ANOSY	135 000	0	0	0	135 000
02-53-2-1A0-61905 DIRECTION REGIONALE (DR) MENABE	6 000	0	0	0	6 000

Prévision Recettes par service - En Milliers d'Ariary

Ministère/Institution-Mission-Programme	LFI 2017	LFR 2017	prév 2018	prév 2019	Total
61 MINISTERE DES TRAVAUX PUBLICS	198 552 000	121 157 900	179 958 800	201 980 000	701 648 700
610 TRAVAUX PUBLICS	198 552 000	121 157 900	179 958 800	201 980 000	701 648 700
020 Administration et Coordination	8 380 000	3 166 200	5 941 000	6 052 000	23 539 200
00 Budget Général	8 380 000	3 166 200	5 941 000	6 052 000	23 539 200
00-61-0-310-00000 DIRECTION DES PONTS ET CHAUSSEES (DPC)	8 380 000	3 166 200	5 941 000	6 052 000	23 539 200
206 Développement des infrastructures routières	190 172 000	117 991 700	174 017 800	195 928 000	678 109 500
00 Budget Général	190 172 000	117 991 700	174 017 800	195 928 000	678 109 500
00-61-0-300-00000 DIRECTION GENERALE DES TRAVAUX PUBLICS	490 000	5 490 000	5 997 000	5 997 000	17 974 000
00-61-0-310-00000 DIRECTION DES PONTS ET CHAUSSEES (DPC)	189 682 000	112 501 700	168 020 800	189 931 000	660 135 500

Prévision Recettes par service - En Milliers d'Ariary

Ministère/Institution-Mission-Programme	LFI 2017	LFR 2017	prév 2018	prév 2019	Total
62 MINISTERE AUPRES DE LA PRESIDENCE CHARGE DES PROJETS PRESIDENTIELS, DE L'AMENAGEMENT DU TERRITOIRE ET DE L'EQUIPEMENT	19 790 000	26 316 200	29 091 000	63 508 000	138 705 200
460 DOMAINE ET SECURISATION FONCIERE	10 958 000	9 673 000	10 744 000	7 178 000	38 553 000
409 Domaine et sécurisation foncière	10 958 000	9 673 000	10 744 000	7 178 000	38 553 000
00 Budget Général	10 958 000	9 673 000	10 744 000	7 178 000	38 553 000
00-46-0-430-00000 DIRECTION D'APPUI A LA GESTION FONCIERE DECENTRALISEE (DAGFD)	10 958 000	9 673 000	10 744 000	7 178 000	38 553 000
620 AMENAGEMENT DU TERRITOIRE	8 532 000	11 149 200	13 306 000	15 644 000	48 631 200
207 Aménagement et équipement des villes	8 532 000	11 149 200	13 306 000	15 644 000	48 631 200
00 Budget Général	8 532 000	11 149 200	13 306 000	15 644 000	48 631 200
00-62-0-310-00000 DIRECTION DES VILLES ET DE LA PLANIFICATION TERRITORIALE (DVPT)	8 532 000	11 149 200	13 306 000	15 644 000	48 631 200
640 GRANDS TRAVAUX D'INFRASTRUCTURES ET EQUIPEMENTS	300 000	5 494 000	5 041 000	40 686 000	51 521 000
215 Développement des infrastructures	300 000	5 494 000	5 041 000	40 686 000	51 521 000
00 Budget Général	300 000	5 494 000	5 041 000	40 686 000	51 521 000
00-62-0-520-00000 DIRECTION DES OPERATIONS ET DES INFRASTRUCTURES (DOI)	300 000	300 000	1 080 000	1 080 000	2 760 000
00-62-0-530-00000 CELLULE DE SUIVI DES PROJETS PRESIDENTIELS (CSPP)	0	5 194 000	3 961 000	39 606 000	48 761 000

Prévision Recettes par service - En Milliers d'Ariary

Ministère/Institution-Mission-Programme	LFI 2017	LFR 2017	prév 2018	prév 2019	Total
63 MINISTERE DES TRANSPORTS ET DE LA METEOROLOGIE	26 346 750	27 189 750	22 633 435	2 633 607	78 803 542
630 TRANSPORT	25 931 000	26 774 000	22 211 279	2 160 792	77 077 071
208 Transports Routier et Ferroviaire	25 931 000	26 774 000	22 211 279	2 160 792	77 077 071
00 Budget Général	24 031 000	24 874 000	20 282 000	0	69 187 000
00-63-0-310-00000 DIRECTION DES TRANSPORTS ROUTIERS (DTR)	0	843 000	0	0	843 000
00-63-0-320-00000 DIRECTION DES TRANSPORTS FERROVIAIRES (DTF)	24 031 000	24 031 000	20 282 000	0	68 344 000
02 Compte particulier du Trésor	1 900 000	1 900 000	1 929 279	2 160 792	7 890 071
02-63-0-310-00000 DIRECTION DES TRANSPORTS ROUTIERS / REMISE AUX NORMES DE LA CIRCULATION ROUTIERE	900 000	900 000	913 869	1 023 533	3 737 402
02-63-0-320-00000 DIRECTION DES TRANSPORTS FERROVIAIRES / FONDS D'INVESTISSEMENTS ET DE DEVELOPPEMENT FERROVIAIRES	1 000 000	1 000 000	1 015 410	1 137 259	4 152 669
680 METEOROLOGIE	415 750	415 750	422 156	472 815	1 726 471
042 Administration et Coordination	415 750	415 750	422 156	472 815	1 726 471
02 Compte particulier du Trésor	415 750	415 750	422 156	472 815	1 726 471
02-68-0-532-00000 SERVICE DE L'INFORMATIQUE ET DES BASES DE DONNEES / ETUDES HYDRO	3 000	412 750	419 110	469 403	1 304 263
02-68-2-151-10101 SERVICE REGIONAL DE LA METEOROLOGIE (SRM) ANALAMANGA / ETUDES METEO	412 750	3 000	3 046	3 412	422 208

Prévision Recettes par service - En Milliers d'Ariary

Ministère/Institution-Mission-Programme		LFI 2017	LFR 2017	prév 2018	prév 2019	Total
66	MINISTERE DES POSTES, DES TELECOMMUNICATIONS ET DU DEVELOPPEMENT NUMERIQUE	4 100 000	4 100 000	4 715 993	5 848 689	18 764 682
660	POSTE ET TELECOMMUNICATION	4 100 000	4 100 000	4 715 993	5 848 689	18 764 682
023	Administration et Coordination	4 100 000	4 100 000	4 715 993	5 848 689	18 764 682
01	Budget annexe	4 100 000	4 100 000	4 715 993	5 848 689	18 764 682
	01-66-0-110-00000 DIRECTION ADMINISTRATIVE ET FINANCIERE (DAF)	4 100 000	4 100 000	4 715 993	5 848 689	18 764 682

Prévision Recettes par service - En Milliers d'Ariary

Ministère/Institution-Mission-Programme	LFI 2017	LFR 2017	prév 2018	prév 2019	Total
71 MINISTERE DE LA SANTE PUBLIQUE	105 630 000	110 760 500	109 795 000	106 840 000	433 025 500
710 SANTE	105 630 000	110 760 500	109 795 000	106 840 000	433 025 500
024 Administration et Coordination	8 477 000	7 702 500	7 137 000	7 000 000	30 316 500
00 Budget Général	8 477 000	7 702 500	7 137 000	7 000 000	30 316 500
00-71-0-130-00000 DIRECTION DES ETUDES ET DE LA PLANIFICATION (DEP)	7 469 000	7 469 000	7 137 000	7 000 000	29 075 000
00-71-0-500-00000 BUREAU CENTRAL DE COORDINATION DE PROJETS (BCC)	1 008 000	233 500	0	0	1 241 500
502 Fourniture de services de santé de base	8 370 000	8 370 000	0	0	16 740 000
00 Budget Général	8 370 000	8 370 000	0	0	16 740 000
00-71-0-180-00000 DIRECTION DES DISTRICTS SANITAIRES (DDS)	8 370 000	8 370 000	0	0	16 740 000
503 Fourniture de services de santé hospitaliers	500 000	500 000	1 080 000	1 080 000	3 160 000
00 Budget Général	500 000	500 000	1 080 000	1 080 000	3 160 000
00-71-0-150-00000 DIRECTION GÉNÉRALE DES ETABLISSEMENTS HOSPITALO-UNIVERSITAIRES (DGEHU)	500 000	500 000	1 080 000	1 080 000	3 160 000
504 Fourniture de médicaments, consommables et autres produits	5 833 000	3 475 000	0	0	9 308 000
00 Budget Général	5 833 000	3 475 000	0	0	9 308 000
00-71-0-240-00000 DIRECTION DE LA PHARMACIE, DES LABORATOIRES ET DE LA MÉDECINE TRADITIONNELLE (DPLMT)	5 833 000	3 475 000	0	0	9 308 000
505 Lutte contre les maladies	36 764 500	37 245 500	39 289 000	36 613 000	149 912 000
00 Budget Général	36 764 500	37 245 500	39 289 000	36 613 000	149 912 000
00-71-0-032-00000 SERVICE DE SANTÉ ET ENVIRONNEMENT (SSENV)	0	481 000	697 000	517 000	1 695 000
00-71-0-202-00000 SERVICE DE LUTTE CONTRE LES MALADIES EPIDÉMIQUES ET NÉGLIGÉES (SLMEN)	12 700 000	12 700 000	13 533 000	13 568 000	52 501 000
00-71-0-250-00000 DIRECTION DE LUTTE CONTRE LE PALUDISME (DLP)	23 238 500	23 238 500	24 228 000	21 747 000	92 452 000
00-71-0-290-00000 DIRECTION DE LUTTE CONTRE LES MALADIES NON TRANSMISSIBLES (DLMNT)	826 000	826 000	831 000	781 000	3 264 000
506 Survie et développement de la mère et de l'enfant	45 685 500	53 467 500	62 289 000	62 147 000	223 589 000
00 Budget Général	45 685 500	53 467 500	62 289 000	62 147 000	223 589 000
00-71-0-280-00000 DIRECTION DE LA SANTÉ FAMILIALE (DSFA)	13 903 500	21 685 500	16 786 000	16 729 000	69 104 000
00-71-0-285-00000 SERVICE DE LA NUTRITION (SNUT)	3 457 000	3 457 000	9 721 000	9 721 000	26 356 000
00-71-0-2A0-00000 DIRECTION DU PROGRAMME ELARGI DE VACCINATION (SSMV)	28 325 000	28 325 000	35 782 000	35 697 000	128 129 000

Prévision Recettes par service - En Milliers d'Ariary

Ministère/Institution-Mission-Programme		LFI 2017	LFR 2017	prév 2018	prév 2019	Total
75	MINISTERE DE LA JEUNESSE ET DES SPORTS	1 588 000	1 588 000	1 512 000	1 512 000	6 200 000
750	JEUNESSE	1 588 000	1 588 000	1 512 000	1 512 000	6 200 000
302	Jeunesse	1 588 000	1 588 000	1 512 000	1 512 000	6 200 000
00	Budget Général	1 588 000	1 588 000	1 512 000	1 512 000	6 200 000
	00-75-0-210-00000 DIRECTION DE LA PROTECTION DE LA JEUNESSE (DPJ)	1 488 000	1 488 000	1 512 000	1 512 000	6 000 000
	00-78-0-430-00000 DIRECTION DU SPORT FEDERAL (DSF)	100 000	100 000	0	0	200 000

Prévision Recettes par service - En Milliers d'Ariary

Ministère/Institution-Mission-Programme	LFI 2017	LFR 2017	prév 2018	prév 2019	Total
76 MINISTERE DE LA POPULATION, DE LA PROTECTION SOCIALE ET DE LA PROMOTION DE LA FEMME	13 313 000	21 535 000	67 858 000	67 858 000	170 564 000
760 POPULATION ET DEVELOPPEMENT	2 304 000	2 979 000	3 600 000	3 600 000	12 483 000
806 Etudes et Education en matière de Population	0	675 000	720 000	720 000	2 115 000
00 Budget Général	0	675 000	720 000	720 000	2 115 000
00-76-0-200-00000 DIRECTION GENERALE DE LA POPULATION	0	675 000	720 000	720 000	2 115 000
813 Promotion de l'Amélioration de condition de vie de la Population	2 304 000	2 304 000	2 880 000	2 880 000	10 368 000
00 Budget Général	2 304 000	2 304 000	2 880 000	2 880 000	10 368 000
00-76-0-200-00000 DIRECTION GENERALE DE LA POPULATION	2 304 000	2 304 000	2 880 000	2 880 000	10 368 000
770 PROTECTION SOCIALE	11 009 000	18 556 000	64 258 000	64 258 000	158 081 000
807 Genre et Développement	3 154 000	3 154 000	2 160 000	2 160 000	10 628 000
00 Budget Général	3 154 000	3 154 000	2 160 000	2 160 000	10 628 000
00-77-0-420-00000 DIRECTION DES DROITS DES FEMMES	3 154 000	3 154 000	2 160 000	2 160 000	10 628 000
814 Action Sociale	4 311 000	5 342 100	51 358 000	51 358 000	112 369 100
00 Budget Général	4 311 000	5 342 100	51 358 000	51 358 000	112 369 100
00-77-0-300-00000 DIRECTION GENERALE DE LA PROTECTION SOCIALE	4 311 000	5 342 100	51 358 000	51 358 000	112 369 100
815 Famille et Enfance	3 544 000	10 059 900	10 740 000	10 740 000	35 083 900
00 Budget Général	3 544 000	10 059 900	10 740 000	10 740 000	35 083 900
00-76-0-220-00000 DIRECTION DE L'ENFANCE ET DE LA FAMILLE	3 544 000	10 059 900	10 740 000	10 740 000	35 083 900

Prévision Recettes par service - En Milliers d'Ariary

Ministère/Institution-Mission-Programme		LFI 2017	LFR 2017	prév 2018	prév 2019	Total
81	MINISTERE DE L'EDUCATION NATIONALE	152 104 000	167 207 800	156 793 000	133 373 000	609 477 800
810	EDUCATION	152 104 000	167 207 800	156 793 000	133 373 000	609 477 800
305	Enseignement fondamental 1er cycle	152 104 000	167 207 800	156 793 000	133 373 000	609 477 800
00	Budget Général	152 104 000	167 207 800	156 793 000	133 373 000	609 477 800
00-81-0-200-00000	DIRECTION GENERALE DE L'ÉDUCATION FONDAMENTALE ET DE L'ALPHABETISATION (DGEFA)	145 015 000	152 560 480	149 592 000	126 172 000	573 339 480
00-81-0-220-00000	DIRECTION DE L'EDUCATION PRESCOLAIRE ET DE L'ALPHABETISATION (DEPA)	7 089 000	7 089 000	7 201 000	7 201 000	28 580 000
00-81-2-110-10101	DIRECTION REGIONALE DE L'EDUCATION NATIONALE (DREN) ANALAMANGA	0	1 013 320	0	0	1 013 320
00-81-2-120-11917	DIRECTION REGIONALE DE L'EDUCATION NATIONALE (DREN) BONGOLAVA	0	462 000	0	0	462 000
00-81-2-130-11707	DIRECTION REGIONALE DE L'EDUCATION NATIONALE (DREN) ITASY	0	651 200	0	0	651 200
00-81-2-140-11001	DIRECTION REGIONALE DE L'EDUCATION NATIONALE (DREN) VAKINANKARATRA	0	1 133 880	0	0	1 133 880
00-81-2-210-20101	DIRECTION REGIONALE DE L'EDUCATION NATIONALE (DREN) DIANA	0	283 800	0	0	283 800
00-81-2-340-31307	DIRECTION REGIONALE DE L'EDUCATION NATIONALE (DREN) IHOROMBE	0	173 800	0	0	173 800
00-81-2-410-40101	DIRECTION REGIONALE DE L'EDUCATION NATIONALE (DREN) BOENY	0	64 240	0	0	64 240
00-81-2-420-41210	DIRECTION REGIONALE DE L'EDUCATION NATIONALE (DREN) BETSIBOKA	0	191 840	0	0	191 840
00-81-2-430-41312	DIRECTION REGIONALE DE L'EDUCATION NATIONALE (DREN) MELAKY	0	12 320	0	0	12 320
00-81-2-440-40711	DIRECTION REGIONALE DE L'EDUCATION NATIONALE (DREN) SOFIA	0	1 610 840	0	0	1 610 840
00-81-2-510-50101	DIRECTION REGIONALE DE L'EDUCATION NATIONALE (DREN) ATSIANANA	0	1 147 080	0	0	1 147 080
00-81-2-530-50302	DIRECTION REGIONALE DE L'EDUCATION NATIONALE (DREN) ALAOTRA-MANGORO	0	814 000	0	0	814 000
Total général		10 930 205 188	11 823 029 157	12 606 321 340	14 406 923 463	49 766 479 148

Annexe 6

DÉPENSES
PAR SERVICE

Prévision Depenses par service - En Milliers d'Ariary

Ministère/Institution-Mission-Programme		LF 2017	LFR 2017	prév 2018	prév 2019	Total
01	PRESIDENCE DE LA REPUBLIQUE	105 345 994	109 622 522	142 656 050	157 558 094	515 182 660
010	PRESIDENCE DE LA REPUBLIQUE	105 345 994	109 622 522	142 656 050	157 558 094	515 182 660
001	Administration Et Coordination	103 192 754	104 471 103	130 398 830	144 575 377	482 638 064
00	Budget Général	103 192 754	104 471 103	130 398 830	144 575 377	482 638 064
00-01-0-010-00000	DIRECTION DU CABINET CIVIL	4 670 000	3 526 195	3 430 632	3 618 153	15 244 980
00-01-0-100-00000	SECRETARIAT GENERAL DE LA PRESIDENCE	48 476 891	42 967 100	38 168 921	33 095 978	162 708 890
00-01-0-210-00000	DIRECTION ADMINISTRATIVE ET FINANCIERE	3 400 000	8 787 005	7 718 331	8 157 955	28 063 291
00-01-0-280-00000	DIRECTION DE LA SECURITE PRESIDENTIELLE	6 863 334	6 577 395	7 807 864	8 155 679	29 404 272
00-01-0-281-00000	GARDE PRESIDENTIELLE	867 309	851 879	953 117	999 111	3 671 416
00-01-0-420-00000	GRANDE CHANCELLERIE ET CONSEIL DE L'ORDRE NATIONAL	89 881	88 445	103 036	107 473	388 835
00-01-0-430-00000	MEDIATURE	590 530	577 810	645 089	675 754	2 489 183
00-01-0-440-00000	CONSEIL SUPERIEUR DE LA MAGISTRATURE (CSM)	1 761 797	2 022 058	2 249 591	2 390 493	8 423 939
00-01-0-450-00000	INSPECTION GENERALE DE L'ARMEE MALAGASY (IGAM)	590 784	474 872	522 993	575 169	2 163 818
00-01-0-460-00000	INSPECTION GENERALE DE LA GENDARMERIE NATIONALE (IGGN)	163 074	164 051	191 442	199 702	718 269
00-01-0-480-00000	CENTRAL INTELLIGENCE SERVICE	804 278	654 769	696 746	766 088	2 921 881
00-01-0-490-00000	DIRECTION GENERALE DE L'INSPECTION GENERALE DE L'ETAT (D.G.I.G.E)	2 460 272	2 348 096	2 717 437	2 838 324	10 364 129
00-01-0-4A0-00000	COMITE POUR LA SAUVEGARDE DE L'INTEGRITE (CSI)	1 200 000	1 200 000	1 303 790	1 414 332	5 118 122
00-01-0-4B0-00000	BUREAU INDEPENDANT ANTI-CORRUPTION	4 784 000	4 784 000	4 515 308	4 788 417	18 871 725
00-01-0-4D0-00000	SAMPANA MISAHANA NY FAMOTSIAM-BOLA	1 600 000	1 600 000	1 689 582	1 813 517	6 703 099
00-01-0-4F0-00000	HAUT CONSEIL DE LA DEFENSE NATIONALE	1 140 240	1 092 411	1 264 207	1 320 976	4 817 834
00-01-0-4H0-00000	COORDINATION GENERALE DU PROGRAMME DE REFORMES POUR L'EFFICACITE DE L'ADMINISTRATION (PRA)	15 559 296	18 654 949	47 825 891	64 631 909	146 672 045
00-01-1-490-10101	DIR INTER - REG I.E / ANTANANARIVO	9 729	9 497	9 634	10 209	39 069
00-01-1-490-20101	DIR INTER - REG I.E / ANTSIRANANA	9 729	9 497	9 634	10 209	39 069
00-01-1-490-30101	DIR INTER - REG I.E / FIANARANTSOA	9 729	9 497	9 634	10 209	39 069
00-01-1-490-40101	DIR INTER - REG I.E / MAHAJANGA	9 729	9 497	9 634	10 209	39 069
00-01-1-490-50101	DIR INTER - REG I.E / TOAMASINA	9 729	9 497	9 634	10 209	39 069
00-01-1-490-60101	DIR INTER - REG I.E / TOLIARA	9 729	9 496	9 633	10 208	39 066
00-01-9-110-00000	PERSONNEL PRESIDENCE DE LA REPUBLIQUE CENTRAL	8 112 694	8 043 087	8 537 050	8 965 094	33 657 925
201	Infrastructure reliée	886 466	732 186	787 920	874 072	3 280 644
00	Budget Général	886 466	732 186	787 920	874 072	3 280 644
00-01-0-470-00000	OFFICE DES TRANSMISSIONS MILITAIRES DE L'ETAT (OTME)	886 466	732 186	787 920	874 072	3 280 644
401	Développement rural	528 596	441 940	463 927	511 174	1 945 637
00	Budget Général	528 596	441 940	463 927	511 174	1 945 637
00-01-0-4E0-00000	SERVICE CIVIQUE	528 596	441 940	463 927	511 174	1 945 637
501	Santé-Planning familial et lutte contre le VIH/SIDA	146 076	500 266	7 427 411	7 476 857	15 550 610
00	Budget Général	146 076	500 266	7 427 411	7 476 857	15 550 610
00-01-0-4C0-00000	CONSEIL NATIONAL DE LUTTE CONTRE LE SIDA (CNLS)	146 076	500 266	7 427 411	7 476 857	15 550 610
801	Solidarité nationale	592 102	3 477 027	3 577 962	4 120 614	11 767 705
00	Budget Général	592 102	3 477 027	3 577 962	4 120 614	11 767 705
00-01-0-020-00000	DIRECTION DU CABINET MILITAIRE	592 102	3 477 027	3 577 962	4 120 614	11 767 705

Prévision Depenses par service - En Milliers d'Ariary

Ministère/Institution-Mission-Programme		LF 2017	LFR 2017	prév 2018	prév 2019	Total
02	SENAT	22 310 400	21 966 024	23 678 412	25 154 963	93 109 799
020	SENAT	22 310 400	21 966 024	23 678 412	25 154 963	93 109 799
002	Administration Et Coordination	13 129 400	11 866 616	14 107 946	15 091 672	54 195 634
00	Budget Général	13 129 400	11 866 616	14 107 946	15 091 672	54 195 634
	00-02-0-000-00000 CABINET DU PRESIDENT	13 129 400	11 866 616	14 107 946	15 091 672	54 195 634
119	Appui aux Membres de l'Institution	9 181 000	10 099 408	9 570 466	10 063 291	38 914 165
00	Budget Général	9 181 000	10 099 408	9 570 466	10 063 291	38 914 165
	00-02-0-060-00000 CABINET DU QUESTEUR I	9 181 000	10 099 408	9 570 466	10 063 291	38 914 165

Prévision Depenses par service - En Milliers d'Ariary

Ministère/Institution-Mission-Programme		LF 2017	LFR 2017	prév 2018	prév 2019	Total
03	ASSEMBLEE NATIONALE	46 111 000	47 829 680	48 374 000	50 953 000	193 267 680
030	ASSEMBLEE NATIONALE	46 111 000	47 829 680	48 374 000	50 953 000	193 267 680
003	Administration et Coordination	20 815 335	23 684 163	23 652 252	24 884 923	93 036 673
00	Budget Général	20 815 335	23 684 163	23 652 252	24 884 923	93 036 673
	00-03-0-000-00000 CABINET PRESIDENT ASSEMBLEE NATIONALE	20 815 335	23 684 163	23 652 252	24 884 923	93 036 673
101	Gouvernance Responsable	25 295 665	24 145 517	24 721 748	26 068 077	100 231 007
00	Budget Général	25 295 665	24 145 517	24 721 748	26 068 077	100 231 007
	00-03-0-000-00000 CABINET PRESIDENT ASSEMBLEE NATIONALE	25 295 665	24 145 517	24 721 748	26 068 077	100 231 007

Prévision Depenses par service - En Milliers d'Ariary

Ministère/Institution-Mission-Programme		LF 2017	LFR 2017	prév 2018	prév 2019	Total
04	HAUTE COUR CONSTITUTIONNELLE	6 345 000	6 510 259	6 794 000	7 274 000	26 923 259
040	HAUTE COUR CONSTITUTIONNELLE	6 345 000	6 510 259	6 794 000	7 274 000	26 923 259
004	Administration et Coordination	5 276 400	5 071 400	5 522 750	5 926 414	21 796 964
00	Budget Général	5 276 400	5 071 400	5 522 750	5 926 414	21 796 964
	00-04-0-150-00000 DIRECTION ADMINISTRATIF ET FINANCIER	5 276 400	5 071 400	5 522 750	5 926 414	21 796 964
102	Gouvernance responsable	1 068 600	1 438 859	1 271 250	1 347 586	5 126 295
00	Budget Général	1 068 600	1 438 859	1 271 250	1 347 586	5 126 295
	00-04-0-140-00000 GREFFE	766 000	1 045 275	923 512	978 968	3 713 755
	00-04-0-141-00000 SERVICE INFORMATIQUE	302 600	393 584	347 738	368 618	1 412 540

Prévision Depenses par service - En Milliers d'Ariary

Ministère/Institution-Mission-Programme		LF 2017	LFR 2017	prév 2018	prév 2019	Total
05	PRIMATURE	100 686 631	189 239 090	96 965 983	92 664 015	479 555 719
050	PRIMATURE	100 686 631	189 239 090	96 965 983	92 664 015	479 555 719
005	Administration et Coordination	35 228 207	32 281 578	33 954 696	35 778 299	137 242 780
00	Budget Général	35 228 207	32 281 578	33 954 696	35 778 299	137 242 780
00-05-0-000-00000	CABINET DU PREMIER MINISTRE	14 941 345	15 074 529	15 573 046	16 371 588	61 960 508
00-05-0-010-00000	PERSONNE RESPONSABLE DES MARCHES PUBLICS (PRMP)	59 309	58 620	60 253	63 596	241 778
00-05-0-040-00000	DIRECTION DE LA COMMUNICATION	57 527	56 776	58 385	61 811	234 499
00-05-0-050-00000	DIRECTION DU CABINET MILITAIRE	84 803	83 769	86 280	91 295	346 147
00-05-0-060-00000	DIRECTION DE LA SECURITE	38 253	37 678	38 603	40 920	155 454
00-05-0-061-00000	COMMANDEMENT DE BATAILLON DE LA SECURITE	4 747 524	4 719 630	4 894 052	5 099 469	19 460 675
00-05-0-100-00000	SECRETARIAT GENERAL DU GOUVERNEMENT	2 207 438	2 121 920	2 264 097	2 445 886	9 039 341
00-05-0-101-00000	SERVICE DES CONSEILS	16 440	16 193	16 591	17 587	66 811
00-05-0-102-00000	SERVICE DU JOURNAL OFFICIEL	16 440	16 193	16 591	17 587	66 811
00-05-0-110-00000	DIRECTION ADMINISTRATIVE ET FINANCIERE	3 782 565	926 442	964 173	1 016 532	6 689 712
00-05-0-113-00000	SERVICE FINANCIER ET COMPTABLE	95 412	93 978	96 282	102 067	387 739
00-05-0-120-00000	DIRECTION DE LA LEGISLATION ET DU CONTENTIEUX	370 097	331 083	359 526	399 024	1 459 730
00-05-0-130-00000	DIRECTION DES ETUDES	54 140	53 389	54 818	58 065	220 412
00-05-0-140-00000	DIRECTION CENTRE NATIONAL LEGIS	149 396	130 311	143 609	162 019	585 335
00-05-0-150-00000	DIRECTION DES ARCHIVES NATIONALES	187 342	185 925	200 252	219 729	793 248
00-05-0-160-00000	DIRECTION DES SYSTEMES D'INFORMATION	55 505	154 722	170 419	192 864	573 510
00-05-0-1A1-00000	SERVICE D'APPUI AU TRAVAIL GOUVERNEMENTAL	81 882	80 631	82 662	87 609	332 784
00-05-0-401-00000	COM. INTERM.DE COORDINATION DE LA LUTTE CONTRE LA DROGUE(CICLD)	200 204	168 397	183 783	204 906	757 290
00-05-0-405-00000	SECRETARIAT TECHNIQUE PERMANENT POUR LA COORDINATION DE L'AIDE (STP-CA)	165 681	327 128	335 917	355 113	1 183 839
00-05-0-406-00000	COMITE NATIONAL DE GESTION INTEGREE DES ZONES COTIERES ET MARINES (CNGIZC)	240 673	208 260	233 374	267 617	949 924
00-05-9-110-00000	PERSONNEL PRIMATURE CENTRAL	7 551 231	7 435 999	8 121 978	8 503 009	31 612 217
00-05-9-862-00000	PERSONNEL PRIMATURE ALGERIE	125 000	5	5	6	125 016
402	Développement rural	131 267	780 138	887 926	1 032 915	2 832 246
00	Budget Général	131 267	780 138	887 926	1 032 915	2 832 246
00-05-0-404-00000	APPUI AU PROCESSUS DU PLAN D'ACTION POUR LE DEVELOPPEMENT RURAL (PPADR)	131 267	780 138	887 926	1 032 915	2 832 246
403	Nutrition et Sécurité Alimentaire	65 078 400	154 023 400	59 667 621	52 992 388	331 761 809
00	Budget Général	65 078 400	154 023 400	59 667 621	52 992 388	331 761 809
00-05-0-110-00000	DIRECTION ADMINISTRATIVE ET FINANCIERE	2 400 000	1 632 000	1 864 751	2 176 544	8 073 295
00-05-0-402-00000	FONDS D'INTERVENTION POUR LE DEVELOPPEMENT PHASE IV (FID IV)	52 928 400	130 970 787	34 445 852	26 472 635	244 817 674
00-05-0-403-00000	OFFICE NATIONAL DE NUTRITION-PROGRAMME DE NUTRITION COMMUNAUTAIRE (EX.SEECALINE)	9 750 000	21 420 613	23 357 018	24 343 209	78 870 840
802	Solidarité nationale	248 757	2 153 974	2 455 740	2 860 413	7 718 884
00	Budget Général	248 757	2 153 974	2 455 740	2 860 413	7 718 884
00-05-0-100-00000	SECRETARIAT GENERAL DU GOUVERNEMENT	100 000	1 908 732	2 180 947	2 545 607	6 735 286
00-05-0-407-00000	CELLULE DE PREVENTION ET GESTION DES URGENCES	148 757	245 242	274 793	314 806	983 598

Prévision Depenses par service - En Milliers d'Ariary

Ministère/Institution-Mission-Programme		LF 2017	LFR 2017	prév 2018	prév 2019	Total
06	FILANKEVITRY NY FAMPPIHAVANANA MALAGASY	6 151 000	5 884 824	6 409 000	6 697 000	25 141 824
060	RECONCILIATION MALAGASY	6 151 000	5 884 824	6 409 000	6 697 000	25 141 824
057	Administration et Coordination	5 321 000	5 133 824	5 496 928	5 730 150	21 681 902
00	Budget Général	5 321 000	5 133 824	5 496 928	5 730 150	21 681 902
	00-06-0-000-00000 CABINET DU PRESIDENT	177 500	171 000	207 675	220 150	776 325
	00-06-0-010-00000 DIRECTION DU CABINET	39 500	29 000	35 219	37 335	141 054
	00-06-0-030-00000 PERSONNE RESPONSABLE DES MARCHES PUBLICS	30 000	25 000	30 361	32 186	117 547
	00-06-0-100-00000 SECRETARIAT EXECUTIF	59 000	49 000	59 510	63 084	230 594
	00-06-0-110-00000 DIRECTION ADMINISTRATIVE ET FINANCIERE	5 015 000	4 859 824	5 164 163	5 377 395	20 416 382
823	Réconciliation Nationale	830 000	751 000	912 072	966 850	3 459 922
00	Budget Général	830 000	751 000	912 072	966 850	3 459 922
	00-06-0-120-00000 DIRECTION DES ETUDES, SUIVI ET EVALUATION	25 000	20 000	24 289	25 749	95 038
	00-06-0-130-00000 DIRECTION DES RELATIONS PUBLIQUES	25 000	20 000	24 289	25 749	95 038
	00-06-0-140-00000 DIRECTION DES RESSOURCES HUMAINES	25 000	20 000	24 289	25 749	95 038
	00-06-0-210-00000 CABINET DU VICE-PRESIDENT ANTANANARIVO	100 000	92 000	111 732	118 442	422 174
	00-06-0-220-00000 CABINET DU VICE-PRESIDENT ANTSIRANANA	100 000	92 000	111 732	118 442	422 174
	00-06-0-230-00000 CABINET DU VICE-PRESIDENT FIANARANTSOA	100 000	92 000	111 732	118 442	422 174
	00-06-0-240-00000 CABINET DU VICE-PRESIDENT MAHAJANGA	100 000	92 000	111 732	118 442	422 174
	00-06-0-250-00000 CABINET DU VICE-PRESIDENT TOAMASINA	100 000	92 000	111 732	118 442	422 174
	00-06-0-260-00000 CABINET DU VICE-PRESIDENT TOLIARA	100 000	92 000	111 732	118 442	422 174
	00-06-0-310-00000 CABINET DU RAPPORTEUR GENERAL TITULAIRE	80 000	72 000	87 443	92 694	332 137
	00-06-0-320-00000 CABINET DU RAPPORTEUR GENERAL ADJOINT	75 000	67 000	81 370	86 257	309 627

Prévision Depenses par service - En Milliers d'Ariary

Ministère/Institution-Mission-Programme		LF 2017	LF 2017	prév 2018	prév 2019	Total
07	COMMISSION ELECTORALE NATIONALE INDEPENDANTE	11 298 000	11 563 793	12 186 000	13 114 000	48 161 793
070	ELECTIONS	11 298 000	11 563 793	12 186 000	13 114 000	48 161 793
060	Administration et Coordination	10 998 315	9 225 608	9 965 275	10 801 926	40 991 124
00	Budget Général	10 998 315	9 225 608	9 965 275	10 801 926	40 991 124
00-07-0-120-00000	DIRECTION DES AFFAIRES ADMINISTRATIVES ET FINANCIERES (DAAF)	10 598 077	8 798 653	9 507 222	10 316 324	39 220 276
00-07-0-130-00000	DIRECTION DU SYSTEME INFORMATIQUE (DSI)	50 600	62 600	67 166	71 206	251 572
00-07-0-140-00000	DIRECTION DES ETUDES, DE LA PLANIFICATION ET DU SUIVI-EVALUATION (DEPSE)	105 900	105 900	113 622	120 459	445 881
00-07-1-001-10101	SECRETARIAT PERMANENT PROVINCIAL (CEP) ANTANANARIVO	2 820	2 820	3 025	3 208	11 873
00-07-1-001-20101	SECRETARIAT PERMANENT PROVINCIAL (CEP) ANTSIRANANA	1 980	1 980	2 124	2 253	8 337
00-07-1-001-30101	SECRETARIAT PERMANENT PROVINCIAL (CEP) FIANARANTSOA	1 980	1 980	2 124	2 253	8 337
00-07-1-001-40101	SECRETARIAT PERMANENT PROVINCIAL (CEP) MAHAJANGA	1 980	1 980	2 124	2 253	8 337
00-07-1-001-50101	SECRETARIAT PERMANENT PROVINCIAL (CEP) TOAMASINA	1 980	5 350	5 740	6 087	19 157
00-07-1-001-60101	SECRETARIAT PERMANENT PROVINCIAL (CEP) TOLIARA	1 980	1 980	2 124	2 253	8 337
00-07-3-001-101A1	ANTENNE (CED) ANTANANARIVO RENIVOHITRA/PREMIER ARRONDISSEMENT	1 720	1 800	1 931	2 047	7 498
00-07-3-001-101A2	ANTENNE (CED) ANTANANARIVO RENIVOHITRA/DEUXIEME ARRONDISSEMENT	1 720	1 800	1 931	2 047	7 498
00-07-3-001-101A3	ANTENNE (CED) ANTANANARIVO RENIVOHITRA/TROISIEME ARRONDISSEMENT	1 720	1 800	1 931	2 047	7 498
00-07-3-001-101A4	ANTENNE (CED) ANTANANARIVO RENIVOHITRA/QUATRIEME ARRONDISSEMENT	1 720	1 800	1 931	2 047	7 498
00-07-3-001-101A5	ANTENNE (CED) ANTANANARIVO RENIVOHITRA/CINQUIEME ARRONDISSEMENT	1 720	1 800	1 931	2 047	7 498
00-07-3-001-101A6	ANTENNE (CED) ANTANANARIVO RENIVOHITRA/SIXIEME ARRONDISSEMENT	1 720	1 800	1 931	2 047	7 498
00-07-3-001-10201	ANTENNE (CED) ANTANANARIVO ATSIMONDRANO	2 268	2 348	2 519	2 670	9 805
00-07-3-001-10301	ANTENNE (CED) ANTANANARIVO AVARADRANO	1 720	1 800	1 931	2 047	7 498
00-07-3-001-10402	ANTENNE (CED) AMBATOLAMPY	1 960	2 040	2 188	2 320	8 508
00-07-3-001-10503	ANTENNE (CED) AMBOHIDRATRIMO	1 720	1 800	1 931	2 047	7 498
00-07-3-001-10605	ANTENNE (CED) ANDRAMASINA	1 720	1 800	1 931	2 047	7 498
00-07-3-001-10707	ANTENNE (CED) ANJOZOROBE	2 200	2 280	2 446	2 593	9 519
00-07-3-001-10803	ANTENNE (CED) ANKAZOBE	2 140	2 220	2 382	2 525	9 267
00-07-3-001-10909	ANTENNE (CED) ANTANIFOTSY	1 720	1 800	1 931	2 047	7 498
00-07-3-001-11001	ANTENNE (CED) ANTSIRABE I	2 200	2 280	2 446	2 593	9 519
00-07-3-001-11101	ANTENNE (CED) ANTSIRABE II	1 720	1 800	1 931	2 047	7 498
00-07-3-001-11212	ANTENNE (CED) ARIVONIMAMO	1 720	1 800	1 931	2 047	7 498
00-07-3-001-11310	ANTENNE (CED) BETAFO	1 720	1 800	1 931	2 047	7 498
00-07-3-001-11404	ANTENNE (CED) FARATSIHO	1 720	1 800	1 931	2 047	7 498
00-07-3-001-11503	ANTENNE (CED) FENOARIVO BE	1 720	1 800	1 931	2 047	7 498
00-07-3-001-11615	ANTENNE (CED) MANJAKANDRIANA	1 720	1 800	1 931	2 047	7 498
00-07-3-001-11707	ANTENNE (CED) MIARINARIVO	1 960	2 040	2 188	2 320	8 508
00-07-3-001-11813	ANTENNE (CED) SOAVINANDRIANA	1 720	1 800	1 931	2 047	7 498
00-07-3-001-11917	ANTENNE (CED) TSIROANOMANDIDY	1 720	1 800	1 931	2 047	7 498
00-07-3-001-12001	ANTENNE (CED) MANDOTO	1 720	1 800	1 931	2 047	7 498
00-07-3-001-20101	ANTENNE (CED) ANTSIRANANA I	2 980	3 060	3 283	3 480	12 803
00-07-3-001-20201	ANTENNE (CED) ANTSIRANANA II	1 720	1 800	1 931	2 047	7 498
00-07-3-001-20302	ANTENNE (CED) AMBANJA	1 720	1 800	1 931	2 047	7 498
00-07-3-001-20404	ANTENNE (CED) AMBILOBE	1 720	1 800	1 931	2 047	7 498
00-07-3-001-20504	ANTENNE (CED) ANDAPA	1 720	1 800	1 931	2 047	7 498
00-07-3-001-20606	ANTENNE (CED) ANTALAHA	3 620	3 700	3 970	4 208	15 498
00-07-3-001-20705	ANTENNE (CED) NOSY-BE	1 720	1 800	1 931	2 047	7 498
00-07-3-001-20824	ANTENNE (CED) SAMBAVA	1 720	1 800	1 931	2 047	7 498
00-07-3-001-20919	ANTENNE (CED) VOHEMAR	2 200	2 280	2 446	2 593	9 519
00-07-3-001-30101	ANTENNE (CED) FIANARANTSOA I	1 720	1 800	1 931	2 047	7 498
00-07-3-001-30202	ANTENNE (CED) VOHIBATO	1 720	1 800	1 931	2 047	7 498
00-07-3-001-30218	ANTENNE (CED) ISANDRA	1 720	1 800	1 931	2 047	7 498
00-07-3-001-30226	ANTENNE (CED) LALANGINA	1 720	1 800	1 931	2 047	7 498
00-07-3-001-30301	ANTENNE (CED) AMBALAVAO	2 207	2 287	2 454	2 601	9 549
00-07-3-001-30401	ANTENNE (CED) AMBATOFINANDRAHANA	1 720	1 800	1 931	2 047	7 498
00-07-3-001-30503	ANTENNE (CED) AMBOHIMAHASOA	2 876	2 956	3 171	3 362	12 365
00-07-3-001-30606	ANTENNE (CED) AMBOSITRA	1 720	1 800	1 931	2 047	7 498
00-07-3-001-30703	ANTENNE (CED) BEFOTAKA SUD	1 720	1 800	1 931	2 047	7 498
00-07-3-001-30804	ANTENNE (CED) FANDRIANA	1 720	1 800	1 931	2 047	7 498
00-07-3-001-30914	ANTENNE (CED) FARAFANGANA	2 944	3 024	3 244	3 439	12 651

Prévision Depenses par service - En Milliers d'Ariary

Ministère/Institution-Mission-Programme	LF 2017	LFR 2017	prév 2018	prév 2019	Total	
00-07-3-001-31007	ANTENNE (CED) IKONGO	1 720	1 800	1 931	2 047	7 498
00-07-3-001-31102	ANTENNE (CED) IAKORA	1 720	1 800	1 931	2 047	7 498
00-07-3-001-31208	ANTENNE (CED) IFANADIANA	1 720	1 800	1 931	2 047	7 498
00-07-3-001-31307	ANTENNE (CED) IHOSY	3 020	3 100	3 326	3 526	12 972
00-07-3-001-31403	ANTENNE (CED) IKALAMAVONY	1 720	1 800	1 931	2 047	7 498
00-07-3-001-31502	ANTENNE (CED) IVOHIBE	1 720	1 800	1 931	2 047	7 498
00-07-3-001-31623	ANTENNE (CED) MANAKARA	2 920	3 000	3 218	3 412	12 550
00-07-3-001-31715	ANTENNE (CED) MANANJARY	4 083	4 163	4 466	4 735	17 447
00-07-3-001-31805	ANTENNE (CED) MIDONGY SUD	1 720	1 800	1 931	2 047	7 498
00-07-3-001-31907	ANTENNE (CED) NOSIVARIKA	2 764	2 844	3 051	3 235	11 894
00-07-3-001-32024	ANTENNE (CED) VANGAINDRANO	2 620	2 700	2 897	3 071	11 288
00-07-3-001-32115	ANTENNE (CED) VOHIPENO	1 720	1 800	1 931	2 047	7 498
00-07-3-001-32216	ANTENNE (CED) VONDROZO	1 720	1 800	1 931	2 047	7 498
00-07-3-001-32301	ANTENNE (CED) MANANDRIANA	2 876	2 956	3 171	3 362	12 365
00-07-3-001-40101	ANTENNE (CED) MAHAJANGA I	2 920	3 000	3 218	3 412	12 550
00-07-3-001-40202	ANTENNE (CED) MAHAJANGA II	2 320	2 400	2 575	2 729	10 024
00-07-3-001-40301	ANTENNE (CED) AMBATO-BOENI	1 720	1 800	1 931	2 047	7 498
00-07-3-001-40401	ANTENNE (CED) AMBATOMAINTY	2 920	3 000	3 218	3 412	12 550
00-07-3-001-40504	ANTENNE (CED) ANALALAVA	2 320	2 400	2 575	2 729	10 024
00-07-3-001-40601	ANTENNE (CED) ANTSALOVA	1 720	1 800	1 931	2 047	7 498
00-07-3-001-40711	ANTENNE (CED) ANTSOHIHY	1 720	1 800	1 931	2 047	7 498
00-07-3-001-40810	ANTENNE (CED) BEALANANA	1 960	2 040	2 188	2 320	8 508
00-07-3-001-40907	ANTENNE (CED) BEFANDRIANA NORD	2 320	2 400	2 575	2 729	10 024
00-07-3-001-41004	ANTENNE (CED) BESALAMPY	1 720	1 800	1 931	2 047	7 498
00-07-3-001-41104	ANTENNE (CED) KANDREHO	1 720	1 800	1 931	2 047	7 498
00-07-3-001-41210	ANTENNE (CED) MAEVATANANA	1 720	1 800	1 931	2 047	7 498
00-07-3-001-41312	ANTENNE (CED) MAINTIRANO	2 440	2 520	2 703	2 866	10 529
00-07-3-001-41405	ANTENNE (CED) MAMPIKONY	1 720	1 800	1 931	2 047	7 498
00-07-3-001-41518	ANTENNE (CED) MANDRITSARA	1 720	1 800	1 931	2 047	7 498
00-07-3-001-41610	ANTENNE (CED) MAROVOAY	1 720	1 800	1 931	2 047	7 498
00-07-3-001-41707	ANTENNE (CED) MITSINJO	1 720	1 800	1 931	2 047	7 498
00-07-3-001-41803	ANTENNE (CED) MORAFENOBE	1 720	1 800	1 931	2 047	7 498
00-07-3-001-41910	ANTENNE (CED) BORIZINY	1 720	1 800	1 931	2 047	7 498
00-07-3-001-42003	ANTENNE (CED) SOALALA	1 720	1 800	1 931	2 047	7 498
00-07-3-001-42112	ANTENNE (CED) TSARATANANA	1 720	1 800	1 931	2 047	7 498
00-07-3-001-50101	ANTENNE (CED) TOAMASINA I	1 720	1 800	1 931	2 047	7 498
00-07-3-001-50216	ANTENNE (CED) TOAMASINA II	2 080	2 160	2 317	2 457	9 014
00-07-3-001-50302	ANTENNE (CED) AMBATONDRAZAKA	1 720	1 800	1 931	2 047	7 498
00-07-3-001-50405	ANTENNE (CED) AMPARAFARAVOLA	1 720	1 800	1 931	2 047	7 498
00-07-3-001-50501	ANTENNE (CED) ANDILAMENA	1 720	1 800	1 931	2 047	7 498
00-07-3-001-50605	ANTENNE (CED) ANOSIBE AN'ALA	1 720	1 800	1 931	2 047	7 498
00-07-3-001-50701	ANTENNE (CED) ANTANAMBAO MANAMPOTSY	1 720	1 800	1 931	2 047	7 498
00-07-3-001-50815	ANTENNE (CED) BRICKAVILLE	1 720	2 800	3 004	3 184	10 708
00-07-3-001-50905	ANTENNE (CED) FENOARIVO EST	1 720	1 800	1 931	2 047	7 498
00-07-3-001-51008	ANTENNE (CED) MAHANORO	3 020	3 100	3 326	3 526	12 972
00-07-3-001-51107	ANTENNE (CED) MANANARA NORD	1 720	1 800	1 931	2 047	7 498
00-07-3-001-51206	ANTENNE (CED) MAROANTSETRA	1 720	1 800	1 931	2 047	7 498
00-07-3-001-51311	ANTENNE (CED) MAROLAMBO	1 720	1 800	1 931	2 047	7 498
00-07-3-001-51417	ANTENNE (CED) MORAMANGA	1 720	1 800	1 931	2 047	7 498
00-07-3-001-51501	ANTENNE (CED) SAINTE-MARIE	1 720	1 800	1 931	2 047	7 498
00-07-3-001-51609	ANTENNE (CED) SOANIERANA-IVONGO	2 200	2 280	2 446	2 593	9 519
00-07-3-001-51716	ANTENNE (CED) VATOMANDRY	1 960	2 040	2 188	2 320	8 508
00-07-3-001-51810	ANTENNE (CED) VAVATENINA	1 720	1 800	1 931	2 047	7 498
00-07-3-001-60101	ANTENNE (CED) TOLIARA I	1 720	1 800	1 931	2 047	7 498
00-07-3-001-60201	ANTENNE (CED) TOLIARA II	1 720	1 800	1 931	2 047	7 498
00-07-3-001-60301	ANTENNE (CED) AMBOASARY SUD	1 720	1 800	1 931	2 047	7 498
00-07-3-001-60406	ANTENNE (CED) AMBOVOMBE ANDROY	1 720	1 800	1 931	2 047	7 498
00-07-3-001-60502	ANTENNE (CED) AMPANIHY	2 920	3 000	3 218	3 412	12 550
00-07-3-001-60602	ANTENNE (CED) ANKAZOABO SUD	1 720	1 800	1 931	2 047	7 498
00-07-3-001-60714	ANTENNE (CED) BEKILY	1 720	1 800	1 931	2 047	7 498
00-07-3-001-60807	ANTENNE (CED) BELO-TSIRIBIHINA	1 720	1 800	1 931	2 047	7 498

Prévision Depenses par service - En Milliers d'Ariary

Ministère/Institution-Mission-Programme	LF 2017	LFR 2017	prév 2018	prév 2019	Total
00-07-3-001-60901 ANTENNE (CED) BELOHA	2 200	2 280	2 446	2 593	9 519
00-07-3-001-61001 ANTENNE (CED) BENENITRA	1 720	1 800	1 931	2 047	7 498
00-07-3-001-61102 ANTENNE (CED) BEROROHA	1 720	1 800	1 931	2 047	7 498
00-07-3-001-61205 ANTENNE (CED) BETIOKY	1 720	1 800	1 931	2 047	7 498
00-07-3-001-61308 ANTENNE (CED) BETROKA	1 720	1 800	1 931	2 047	7 498
00-07-3-001-61424 ANTENNE (CED) TAOLAGNARO	1 720	1 800	1 931	2 047	7 498
00-07-3-001-61507 ANTENNE (CED) MAHABO	1 720	1 800	1 931	2 047	7 498
00-07-3-001-61605 ANTENNE (CED) MANJA	1 720	1 800	1 931	2 047	7 498
00-07-3-001-61713 ANTENNE (CED) MIANDRIVAZO	1 720	1 800	1 931	2 047	7 498
00-07-3-001-61806 ANTENNE (CED) MOROMBE	1 720	1 800	1 931	2 047	7 498
00-07-3-001-61905 ANTENNE (CED) MORONDAVA	1 720	2 627	2 818	2 988	10 153
00-07-3-001-62010 ANTENNE (CED) SAKARAHA	1 960	2 040	2 188	2 320	8 508
00-07-3-001-62105 ANTENNE (CED) TSIHOMBE	1 720	1 800	1 931	2 047	7 498
126 Mise en Oeuvre du Processus Electoral	274 685	2 313 185	2 193 902	2 283 637	7 065 409
00 Budget Général	274 685	2 313 185	2 193 902	2 283 637	7 065 409
00-07-0-110-00000 DIRECTION DES OPERATIONS ELECTORALES (DOE)	274 685	2 313 185	2 193 902	2 283 637	7 065 409
825 Education Electorale et Communication	25 000	25 000	26 823	28 437	105 260
00 Budget Général	25 000	25 000	26 823	28 437	105 260
00-07-0-150-00000 DIRECTION DE L'EDUCATION ELECTORALE ET DE LA COMMUNICATION (DEEC)	25 000	25 000	26 823	28 437	105 260

Prévision Depenses par service - En Milliers d'Ariary

Ministère/Institution-Mission-Programme		LF 2017	LFR 2017	prév 2018	prév 2019	Total
08	SECRETARIAT D'ETAT AUPRES DU MINISTERE DES AFFAIRES ETRANGERES	0	1 692 000	3 075 252	5 801 870	10 569 122
080	CHARGE DE LA COOPERATION ET DU DEVELOPPEMENT	0	1 692 000	3 075 252	5 801 870	10 569 122
062	Administration Et Coordination	0	1 692 000	3 075 252	5 801 870	10 569 122
00	Budget Général	0	1 692 000	3 075 252	5 801 870	10 569 122
	00-08-0-000-00000 CABINET	0	41 000	45 010	47 710	133 720
	00-08-0-110-00000 DIRECTION ADMINISTRATIVE ET FINANCIERE	0	1 651 000	3 030 242	5 754 160	10 435 402

Prévision Depenses par service - En Milliers d'Ariary

Ministère/Institution-Mission-Programme		LF 2017	LFR 2017	prév 2018	prév 2019	Total
11	MINISTERE DES AFFAIRES ETRANGERES	58 250 691	60 507 830	61 162 724	64 406 412	244 327 657
110	AFFAIRES ETRANGERES	58 250 691	60 507 830	61 162 724	64 406 412	244 327 657
006	Administration et Coordination	50 831 031	52 966 450	52 692 261	55 348 406	211 838 148
00	Budget Général	50 831 031	52 966 450	52 692 261	55 348 406	211 838 148
00-11-0-000-00000	CABINET	79 000	79 000	100 789	106 839	365 628
00-11-0-010-00000	PERSONNE RESPONSABLE DES MARCHES PUBLICS	7 000	7 000	8 931	9 467	32 398
00-11-0-110-00000	DIRECTION DU PROTOCOLE	18 000	18 000	22 964	24 344	83 308
00-11-0-120-00000	DIRECTION DES AFFAIRES JURIDIQUES ET CONTENTIEUX	10 500	10 500	13 395	14 200	48 595
00-11-0-400-00000	DIRECTION GENERALE DES OPERATIONS	14 500	14 500	18 499	19 609	67 108
00-11-0-410-00000	DIRECTION ADMINISTRATIVE ET FINANCIERE	10 487 074	9 393 977	10 460 673	11 136 306	41 478 030
00-11-0-420-00000	DIRECTION DES RESSOURCES HUMAINES	16 500	16 500	21 050	22 314	76 364
00-11-0-430-00000	DIRECTION DU SYSTÈME D'INFORMATION	12 000	12 000	15 309	16 228	55 537
00-11-0-440-00000	DIRECTION DE LA COMMUNICATION	13 000	13 000	16 585	17 582	60 167
00-11-0-450-00000	DIRECTION AUDIT ET CONTRÔLE	11 000	11 000	14 033	14 876	50 909
00-11-0-460-00000	DIRECTION DES ETUDES ET DE LA PLANIFICATION	12 000	12 000	15 309	16 229	55 538
00-11-9-110-00000	PERSONNEL AFFAIRES ETRANGERES CENTRAL	1 922 055	1 955 041	1 892 202	1 980 800	7 750 098
00-11-9-840-00000	PERSONNEL DU MAE AMBASSADE WASHINGTON (USA)	1 270 000	1 180 000	1 142 074	1 195 546	4 787 620
00-11-9-841-00000	PERSONNEL DU MAE AMBASSADE OTTAWA (CANADA)	1 667 302	1 867 302	1 807 285	1 891 900	7 233 789
00-11-9-850-00000	PERSONNEL DU MAE AMBASSADE PARIS (FRANCE)	1 375 000	1 450 000	1 403 395	1 469 103	5 697 498
00-11-9-851-00000	PERSONNEL DU MAE AMBASSADE MOSCOU (CEI)	1 505 363	1 945 363	1 882 836	1 970 988	7 304 550
00-11-9-852-00000	PERSONNEL DU MAE AMBASSADE BRUXELLES (BELGIQUE)	1 723 372	2 253 372	2 180 947	2 283 057	8 440 748
00-11-9-853-00000	PERSONNEL DU MAE AMBASSADE ROME (ITALIE)	710 283	710 283	687 454	719 640	2 827 660
00-11-9-854-00000	PERSONNEL DU MAE CONSULAT MARSEILLE (FRANCE)	881 514	1 681 514	1 627 468	1 703 660	5 894 156
00-11-9-856-00000	PERSONNEL DU MAE REPERMAD GENEVE (OIT)	6 040 143	6 955 143	6 731 606	7 046 764	26 773 656
00-11-9-857-00000	PERSONNEL DU MAE REPERMAD UNESCO PARIS (FRANCE)	715 672	715 672	692 669	725 100	2 849 113
00-11-9-858-00000	PERSONNEL DU MAE AMBASSADE LONDRES (ANGLETERRE)	25 000	25 000	24 196	25 329	99 525
00-11-9-859-00000	PERSONNEL DU MAE AMBASSADE BERLIN	3 054 362	3 149 362	3 048 138	3 190 849	12 442 711
00-11-9-860-00000	PERSONNEL DU MAE AMBASSADE ADDIS ABEBA (ETHIOPIE)	830 087	837 087	810 181	848 113	3 325 468
00-11-9-861-00000	PERSONNEL DU MAE AMBASSADE ILE MAURICE	1 330 020	1 330 020	1 287 272	1 347 541	5 294 853
00-11-9-862-00000	PERSONNEL DU MAE AMBASSADE ALGER (ALGERIE)	524 406	524 406	507 550	531 314	2 087 676
00-11-9-864-00000	PERSONNEL DU MAE AMBASSADE DAKAR (SENEGAL)	1 841 851	2 011 851	1 947 188	2 038 353	7 839 243
00-11-9-865-00000	PERSONNEL DU MAE AMBASSADE PRETORIA (AFRIQUE DU SUD)	1 096 761	1 366 761	1 322 832	1 384 766	5 171 120
00-11-9-866-00000	PERSONNEL DU MAE CONSULAT ILE DE LA REUNION	1 657 682	1 657 682	1 604 402	1 679 520	6 599 286
00-11-9-867-00000	PERSONNEL DU MAE AMBASSADE TRIPOLI (LYBIE)	25 000	5	5	5	25 015
00-11-9-868-00000	PERSONNEL DU MAE CONSULAT CAPE TOWN (AFRIQUE DU SUD)	1 142 766	1 003 291	971 044	1 016 507	4 133 608
00-11-9-880-00000	PERSONNEL DU MAE AMBASSADE BEIJING (CHINE)	1 216 502	1 216 502	1 177 403	1 232 527	4 842 934
00-11-9-881-00000	PERSONNEL DU MAE AMBASSADE TOKYO (JAPON)	1 650 595	1 650 595	1 597 541	1 672 339	6 571 070
00-11-9-883-00000	PERSONNEL DU MAE AMBASSADE NEW DELHI (INDE)	2 298 568	2 116 568	2 048 537	2 144 450	8 608 123
00-11-9-884-00000	PERSONNEL DU MAE AMBASSADE RIYAD (ARABIE SAOUDITE)	2 915 657	2 970 657	2 875 174	3 009 788	11 771 276
00-11-9-890-00000	PERSONNEL DU MAE REPERMAD NEW YORK (O.N.U)	2 730 496	2 805 496	2 715 325	2 842 453	11 093 770
601	Diplomatie et Coopération	7 419 660	7 541 380	8 470 463	9 058 006	32 489 509
00	Budget Général	7 419 660	7 541 380	8 470 463	9 058 006	32 489 509
00-11-0-100-00000	SECRETARIAT GENERAL	1 122 500	36 200	44 992	49 436	1 253 128
00-11-0-200-00000	DIRECTION GENERALE DE LA COOPERATION INTERNATIONALE	15 000	15 000	19 136	20 286	69 422
00-11-0-210-00000	DIRECTION DES RELATIONS MULTILATERALES	16 000	16 000	20 413	21 639	74 052
00-11-0-220-00000	DIRECTION DE L'INTEGRATION REGIONALE	14 000	14 000	17 861	18 933	64 794
00-11-0-230-00000	DIRECTION DES AFFAIRES EUROPEENNES	13 000	13 000	16 585	17 581	60 166
00-11-0-300-00000	DIRECTION GENERALE DE LA PROMOTION ECONOMIQUE ET DE LA DIASPORA	14 000	14 000	17 861	18 933	64 794
00-11-0-310-00000	DIRECTION DE LA DIASPORA	15 000	15 000	19 136	20 286	69 422
00-11-0-320-00000	DIRECTION DE L'EXPANSION ECONOMIQUE	14 500	14 500	18 499	19 609	67 108
00-11-0-330-00000	DIRECTION DES RELATIONS BILATERALES	15 000	15 000	19 136	20 286	69 422
00-11-4-300-00000	AMBASSADE DE MADAGASCAR PARIS (FRANCE)	698 120	950 323	1 054 193	1 150 079	3 852 715
00-11-4-301-00000	AMBASSADE DE MADAGASCAR MOSCOU (CEI)	632 500	670 075	790 686	833 645	2 926 906
00-11-4-302-00000	AMBASSADE DE MADAGASCAR BRUXELLES (BELGIQUE)	174 903	226 317	252 145	265 039	918 404
00-11-4-303-00000	AMBASSADE DE MADAGASCAR ROME (ITALIE)	248 234	278 616	294 664	308 017	1 129 531
00-11-4-304-00000	AMBASSADE DE MADAGASCAR BERLIN (RFA)	240 458	364 585	395 194	425 606	1 425 843

Prévision Depenses par service - En Milliers d'Ariary

Ministère/Institution-Mission-Programme	LF 2017	LFR 2017	prév 2018	prév 2019	Total	
00-11-4-400-00000	AMBASSADE DE MADAGASCAR WASHINGTON (USA)	334 418	405 311	424 290	442 859	1 606 878
00-11-4-401-00000	AMBASSADE DE MADAGASCAR OTTAWA (CANADA)	200 765	230 042	253 683	266 586	951 076
00-11-4-500-00000	AMBASSADE DE MADAGASCAR ADDIS ABABA (ETHIOPIE)	140 215	386 249	447 461	505 373	1 479 298
00-11-4-501-00000	AMBASSADE DE MADAGASCAR ILE MAURICE	171 538	211 524	227 857	240 321	851 240
00-11-4-502-00000	AMBASSADE DE MADAGASCAR ALGER (ALGERIE)	119 577	128 065	141 483	148 598	537 723
00-11-4-503-00000	AMBASSADE DE MADAGASCAR DAKAR (SENEGAL)	332 239	308 827	364 548	384 821	1 390 435
00-11-4-504-00000	AMBASSADE DE MADAGASCAR PRETORIA (AFRIQUE DU SUD)	148 635	149 990	160 633	168 439	627 697
00-11-4-600-00000	AMBASSADE DE MADAGASCAR BEIJING (CHINE)	335 066	552 057	654 199	721 846	2 263 168
00-11-4-601-00000	AMBASSADE DE MADAGASCAR TOKYO (JAPON)	463 714	389 107	417 462	436 675	1 706 958
00-11-4-603-00000	AMBASSADE DE MADAGASCAR NEW DELHI (INDE)	252 250	248 962	289 599	305 436	1 096 247
00-11-4-604-00000	AMBASSADE DE MADAGASCAR RIYAD (ARABIE SAOUDITE)	215 063	203 157	228 428	239 983	886 631
00-11-5-300-00000	CONSULAT DE MADAGASCAR MARSEILLE (FRANCE)	311 738	246 919	258 430	269 823	1 086 910
00-11-5-500-00000	CONSULAT DE MADAGASCAR CAPE TOWN (AFRIQUE DU SUD)	151 321	134 723	150 900	158 677	595 621
00-11-5-501-00000	CONSULAT DE MADAGASCAR ILE DE LA REUNION (FRANCE)	365 008	390 126	396 491	417 576	1 569 201
00-11-6-111-00000	REPRESENTATION DE MADAGASCAR UNESCO PARIS (FRANCE)	144 483	352 265	403 426	451 933	1 352 107
00-11-6-112-00000	REPRESENTATION PERMANENTE DE MADAGASCAR GENEVE(OIT)	204 855	195 370	221 119	233 135	854 479
00-11-6-113-00000	SERVICE IMMEUBLE GENERAL FOY PARIS (FRANCE)	31 531	26 801	34 192	36 246	128 770
00-11-6-114-00000	REPRESENTATION PERMANENTE DE MADAGASCAR NEW YORK (ONU)	264 029	339 269	415 761	440 304	1 459 363

Prévision Depenses par service - En Milliers d'Ariary

Ministère/Institution-Mission-Programme		LF 2017	LFR 2017	prév 2018	prév 2019	Total
12	MINISTERE DE LA DEFENSE NATIONALE	209 009 216	208 198 521	220 691 809	233 213 461	871 113 007
122	DEFENSE ET SECURITE	187 347 216	184 150 797	194 043 361	204 562 689	770 104 063
007	Administration et Coordination	173 930 216	171 479 798	178 088 760	186 675 209	710 173 983
00	Budget Général	173 930 216	171 479 798	178 088 760	186 675 209	710 173 983
00-12-0-000-00000	CABINET	340 000	340 000	363 866	385 858	1 429 724
00-12-0-010-00000	PERSONNE RESPONSABLE DES MARCHES PUBLICS	57 000	57 000	60 776	64 359	239 135
00-12-0-100-00000	SECRETARIAT GENERAL	493 000	493 000	527 608	559 495	2 073 103
00-12-0-101-00000	OFFICE MILITAIRE DES SPORTS ET DE LA CULTURE	31 000	31 000	33 176	35 182	130 358
00-12-0-110-00000	DIRECTION ADMINISTRATIVE ET FINANCIERE	5 412 000	3 518 797	1 686 112	1 775 440	12 392 349
00-12-0-120-00000	DIRECTION DE L'INFORMATION ET DE LA COMMUNICATION MILITAIRE	23 000	24 584	26 310	27 900	101 794
00-12-0-130-00000	DIRECTION DES RESSOURCES HUMAINES	64 000	64 000	68 043	71 974	268 017
00-12-0-310-00000	BUREAU DE L'ETHIQUE ET DE LA DEONTOLOGIE	16 000	16 000	17 123	18 158	67 281
00-12-0-400-00000	COORDINATION GENERALE DES PROJETS	24 000	24 000	25 686	27 238	100 924
00-12-9-110-00000	PERSONNEL DE LA DEFENSE NATIONALE CENTRAL	167 087 931	166 529 132	174 878 608	183 288 846	691 784 517
00-12-9-111-00000	SECOURS DECES DE LA DEFENSE NATIONALE	382 285	382 285	401 452	420 759	1 586 781
103	Pilotage de la politique de défense	13 417 000	12 670 999	15 954 601	17 887 480	59 930 080
00	Budget Général	13 177 000	12 430 999	15 710 902	17 614 537	58 933 438
00-12-0-110-00000	DIRECTION ADMINISTRATIVE ET FINANCIERE	3 578 800	2 504 800	3 595 863	4 197 416	13 876 879
00-12-0-600-00000	DIRECTION GENERALE DE LA PLANIFICATION ET DES OPERATIONS	60 000	60 000	64 211	68 093	252 304
00-12-0-610-00000	DIRECTION DES ETUDES ET DE LA PLANIFICATION	36 000	36 000	38 527	40 855	151 382
00-12-0-620-00000	DIRECTION DE LA DEFENSE	36 000	36 000	38 526	40 856	151 382
00-12-0-630-00000	DIRECTION DE LA LOGISTIQUE ET DES MATERIELS STRATEGIQUES	27 000	27 000	28 895	30 641	113 536
00-12-0-640-00000	DIRECTION DES INFRASTRUCTURES ET DES DOMAINES	38 000	38 200	40 881	43 352	160 433
00-12-0-650-00000	DIRECTION DES SYSTEMES INFORMATIQUES ET DES TELECOMMUNICATIONS	736 200	490 200	680 342	786 838	2 693 580
00-12-0-660-00000	DIRECTION USINE MILITAIRE	1 432 000	1 392 000	1 818 433	2 066 666	6 709 099
00-12-0-670-00000	OFFICE NATIONAL MALGACHE DES ANCIENS COMBATTANTS ET DES VICTIMES DE GUERRE	40 000	40 000	50 678	53 204	183 882
00-12-0-700-00000	DIRECTION GENERALE DES ORGANISMES DE DEFENSE	836 000	836 000	1 186 997	1 381 455	4 240 452
00-12-0-710-00000	DIRECTION DES COMBATTANTS NATIONALISTES	764 000	1 509 506	1 533 679	1 592 806	5 399 991
00-12-0-720-00000	DIRECTION DU SERVICE NATIONAL ET DE LA GESTION DES RESERVES	440 000	453 986	462 841	481 501	1 838 328
00-12-0-730-00000	DIRECTION CENTRALE DU SERVICE DE SANTE MILITAIRE	1 770 000	1 662 643	2 183 574	2 430 362	8 046 579
00-12-1-736-20101	HOPITAL MILITAIRE ANTSIRANANA	877 000	877 500	1 229 450	1 425 676	4 409 626
00-12-2-272-11001	ACADEMIE MILITAIRE D'ANTSIRABE	2 506 000	2 467 164	2 758 005	2 974 816	10 705 985
02	Compte particulier du Trésor	240 000	240 000	243 699	272 943	996 642
02-12-0-620-00000	DIRECTION DE LA DEFENSE / SECURISATION MARITIME	200 000	200 000	203 082	227 452	830 534
02-12-0-643-00000	SERVICE DE L'ADMINISTRATION DU PATRIMOINE MILITAIRE / PATRIMOINE MILITAIRE	40 000	40 000	40 617	45 491	166 108
123	ARMEE MALAGASY	21 662 000	24 047 724	26 648 448	28 650 772	101 008 944
008	Administration et Coordination	11 669 122	14 498 256	15 455 951	16 369 574	57 992 903
00	Budget Général	11 559 122	14 388 256	15 344 257	16 244 481	57 536 116
00-12-0-210-00000	DIRECTION DE L'INTENDANCE DE L'ARMEE	2 170 510	2 029 510	2 108 642	2 205 049	8 513 711
00-12-0-250-00000	DIRECTION DES MATERIELS TECHNIQUES	430 800	423 800	436 165	455 491	1 746 256
00-12-0-270-00000	ECOLE D'ETAT MAJOR	65 350	53 400	57 768	60 953	237 471
00-12-0-280-00000	CENTRE DE PERFECTIONNEMENT DES OFFICIERS	70 750	55 525	60 825	64 140	251 240
00-12-0-290-00000	SERVICE MILITAIRE D'ACTION AU DEVELOPPEMENT	239 806	234 705	241 456	252 114	968 081
00-12-0-740-00000	EMGAM/CABINET	559 040	776 665	817 450	860 357	3 013 512
00-12-0-750-00000	E M G A M / DIRECTION DE LA GESTION DU PERSONNEL DE L'ARMEE MALAGASY	78 000	82 000	87 756	93 060	340 816
00-12-0-760-00000	E M G A M / DIRECTION DES OPERATIONS & DES RENSEIGNEMENTS	553 800	550 800	589 462	625 092	2 319 154
00-12-0-770-00000	E M G A M / DIRECTION DE LA LOGISTIQUE ET DES DOMAINES DE L'ARMEE	162 800	97 600	104 450	110 765	475 615
00-12-0-780-00000	E M G A M / DIRECTION TECHNIQUE DES TRAVAUX DE DEVELOPPEMENT	572 500	562 893	781 593	904 055	2 821 041
00-12-0-790-00000	E M G A M / DIRECTION DES TELECOMMUNICATIONS ET DES SYSTEMES INFORMATIQUES	661 800	573 200	763 174	872 160	2 870 334
00-12-0-800-00000	E M G A M / DIRECTION DES ECOLES ET DE LA FORMATION MILITAIRE	126 250	117 750	126 017	132 705	502 722
00-12-0-810-00000	E M G A M / DIRECTION DES INSPECTIONS	58 750	58 550	62 660	66 447	246 407
00-12-1-211-10101	SERVICE REGIONAL DE L'INTENDANCE N°1	1 561 698	2 306 248	2 400 616	2 518 251	8 786 813
00-12-1-212-30101	SERVICE REGIONAL DE L'INTENDANCE N°2 FIANARANTSOA	558 255	753 305	784 603	823 292	2 919 455
00-12-1-213-50101	SRI. 3 TOAMASINA	303 841	700 391	728 368	763 816	2 496 416
00-12-1-214-40101	SRI/4 MAHAJANGA	276 644	271 694	288 083	304 412	1 140 833

Prévision Depenses par service - En Milliers d'Ariary

Ministère/Institution-Mission-Programme	LF 2017	LF 2017	prév 2018	prév 2019	Total	
00-12-1-215-60101	SRI/5 TOLIARA	541 500	1 234 800	1 285 462	1 348 186	4 409 948
00-12-1-216-20101	SRI/7 ANTSIRANANA	587 455	980 755	1 023 611	1 074 565	3 666 386
00-12-1-217-30101	SERVICE REGIONAL DE LA SANTE MILITAIRE N°2 FIANARANTSOA	9 400	9 150	9 792	10 383	38 725
00-12-1-251-10101	C.A.P.S.A.T	414 715	414 515	424 576	442 535	1 696 341
00-12-1-252-10101	1ER REGIMENT DES TRANSMISSIONS & SERVICES	515 694	515 494	527 807	550 047	2 109 042
00-12-1-253-10101	BATAILLON RECAMP	19 100	18 900	20 226	21 449	79 675
00-12-1-253-30101	SRMT 2 FIANARANTSOA	23 599	70 200	72 489	75 803	242 091
00-12-1-254-20101	SRMT 7 ANTSIRANANA	41 900	41 900	43 381	45 414	172 595
00-12-1-270-30101	SEMPII FIANARANTSOA	603 301	1 112 351	1 142 992	1 192 869	4 051 513
00-12-1-332-50101	SERVICE REGIONAL DE LA SANTE MILITAIRE N°3 TOAMASINA	11 700	11 000	11 771	12 483	46 954
00-12-1-343-40101	SERVICE REGIONAL DE LA SANTE MILITAIRE N°4 MAHAJANGA	11 700	11 000	11 772	12 483	46 955
00-12-1-354-60101	SERVICE REGIONAL DE LA SANTE MILITAIRE N°5 TOLIARA	11 700	11 000	11 771	12 483	46 954
00-12-1-737-20101	SERVICE REGIONAL DE LA SANTE MILITAIRE N°7 ANTSIRANANA	11 700	11 000	11 771	12 483	46 954
00-12-2-273-11001	ENSOA ANTSIRABE	295 664	288 755	297 689	310 472	1 192 580
00-12-2-594-10101	SERVICE REGIONAL DE LA SANTE MILITAIRE N°1	9 400	9 400	10 059	10 667	39 526
02	Compte particulier du Trésor	110 000	110 000	111 694	125 093	456 787
02-12-0-250-00000	DIRECTION DES MATERIELS TECHNIQUES / ATELIER ET ARMEMENT	40 000	40 000	40 616	45 488	166 104
02-12-0-770-00000	EMGAM - DIRECTION DE LA LOGISTIQUE ET DES DOMAINES DE L'ARMEE / MATERIEL MILITAIRE	70 000	70 000	71 078	79 605	290 683
104	Armée de Terre	8 167 686	7 886 026	9 140 503	9 990 550	35 184 765
00	Budget Général	8 167 686	7 886 026	9 140 503	9 990 550	35 184 765
00-12-0-210-00000	DIRECTION DE L'INTENDANCE DE L'ARMEE	3 036 000	2 514 240	3 609 396	4 213 237	13 372 873
00-12-0-220-00000	COMMANDEMENT DES FORCES DE DEVELOPPEMENT	124 484	123 284	126 652	132 166	506 586
00-12-0-240-00000	COMMANDEMENT DES FORCES D'INTERVENTION DE L'ARMEE	71 200	66 000	70 634	74 904	282 738
00-12-1-221-10101	1ER REGIMENT DU GENIE	262 280	261 830	269 057	280 806	1 073 973
00-12-1-222-50101	2 EME RG TOAMASINA	214 852	214 402	220 513	230 224	879 991
00-12-1-223-11615	3 EME REGIMENT DU GENIE MANJAKANDRIANA	162 028	161 828	166 654	174 084	664 594
00-12-1-231-10101	REGIMENT D'APPUI & SOUTIEN	349 596	349 146	357 422	372 455	1 428 619
00-12-1-232-10101	REGIMENT D'ARTILLERIE ANTI-AERIENNE	222 865	222 415	228 929	239 086	913 295
00-12-1-310-10101	1ER REGIMENT MILITAIRE N°1	391 374	390 924	401 135	418 405	1 601 838
00-12-1-311-10101	REGION MILITAIRE N°1 ANTANANARIVO	24 200	24 000	25 684	27 238	101 122
00-12-1-320-30101	1ER REGIMENT MILITAIRE N°2 FIANARANTSOA	245 631	245 381	252 198	263 231	1 006 441
00-12-1-321-30101	REGION MILITAIRE N°2 FIANARANTSOA	23 400	23 200	24 827	26 330	97 757
00-12-1-330-50101	1/RM 3 TOAMASINA	239 597	339 147	350 114	366 080	1 294 938
00-12-1-331-50101	REGION MILITAIRE N°3 TOAMASINA	23 400	23 200	24 827	26 330	97 757
00-12-1-340-40101	1/RM 4 MAHAJANGA	245 246	344 796	355 874	372 072	1 317 988
00-12-1-342-40101	REGION MILITAIRE N°4 MAHAJANGA	20 600	20 400	21 831	23 153	85 984
00-12-1-350-60101	1/RM 5 TOLIARY	487 555	487 105	498 640	519 607	1 992 907
00-12-1-353-60101	REGION MILITAIRE N°5 TOLIARA	22 200	22 000	23 543	24 968	92 711
00-12-1-360-10518	1ER REGIMENT DES FORCES D' INTERVENTION	314 085	313 635	322 185	336 211	1 286 116
00-12-1-361-20101	2EME RFI ANTSIRANANA	192 274	191 824	197 385	206 117	787 600
00-12-1-370-20101	1/RM 7 ANTSIRANANA	183 415	182 965	188 262	196 590	751 232
00-12-1-371-20101	REGION MILITAIRE N°7 ANTSIRANANA	22 200	30 000	32 106	34 047	118 353
00-12-2-235-10101	REGIMENT ARTILLERIE LOURDE	199 116	198 666	204 387	213 412	815 581
00-12-2-341-40101	2/RM4 MAHAJAMBA	192 745	242 295	248 565	259 243	942 848
00-12-2-351-61401	2/RM5 TAOLAGNARO	227 719	227 069	233 691	244 044	932 523
00-12-2-352-61905	3/RM.5 MORONDAVA	215 901	215 451	221 814	231 676	884 842
00-12-2-570-31623	2/RM2 MANAKARA	198 682	198 232	203 933	212 937	813 784
00-12-2-790-10101	CORPS DE PROTECTION CIVILE	255 041	252 591	260 245	271 897	1 039 774
105	Armée de l'Air	937 012	855 912	1 051 909	1 172 814	4 017 647
00	Budget Général	937 012	855 912	1 051 909	1 172 814	4 017 647
00-12-0-230-00000	COMMANDEMENT DES FORCES AERIENNES	514 000	433 800	617 716	719 476	2 284 992
00-12-1-233-10518	BASE AERONAVALE IVATO	227 807	227 357	233 825	244 120	933 109
00-12-2-234-10101	BASE AERIENNE TACTIQUE	195 205	194 755	200 368	209 218	799 546
106	Marine Nationale	888 180	807 530	1 000 085	1 117 834	3 813 629
00	Budget Général	888 180	807 530	1 000 085	1 117 834	3 813 629
00-12-0-593-00000	COMMANDEMENT DES FORCES NAVALES	584 000	503 800	688 700	793 160	2 569 660
00-12-1-236-20101	BANA ANTSIRANANA	304 180	303 730	311 385	324 674	1 243 969

Prévision Depenses par service - En Milliers d'Ariary

Ministère/Institution-Mission-Programme		LF 2017	LFR 2017	prév 2018	prév 2019	Total
13	SECRETARIAT D'ETAT AUPRES DU MINISTERE DE LA DEFENSE NATIONALE	196 669 787	191 437 052	209 059 219	226 277 388	823 443 446
	CHARGE DE LA GENDARMERIE					
130	GENDARMERIE NATIONALE	196 669 787	191 437 052	209 059 219	226 277 388	823 443 446
009	Administration et Coordination	170 836 555	167 197 192	179 019 856	192 101 698	709 155 301
00	Budget Général	170 836 555	167 197 192	179 019 856	192 101 698	709 155 301
00-13-0-000-00000	CABINET DU SEGN	540 000	360 000	399 100	423 070	1 722 170
00-13-0-001-00000	SERVICE DES AFFAIRES FINANCIERES ET LOGISTIQUES (SAFL)	757 077	757 077	835 687	883 718	3 233 559
00-13-0-020-00000	OFFICE CHARGE DE LA LUTTE CONTRE LE STUPEFIANT AUPRES DU SEGN (OLCS)	63 000	61 000	67 625	71 688	263 313
00-13-0-030-00000	OFFICE CHARGE DE LA LUTTE CONTRE LE TERRORISME AUPRES DU SEGN (OLCT)	63 000	61 000	67 625	71 688	263 313
00-13-0-100-00000	CABINET DU COMMANDEMENT DE LA G N (COMGN)	159 800	152 300	168 986	179 097	660 183
00-13-0-101-00000	SERVICE MEDICO SOCIAL	29 100	29 100	32 260	34 198	124 658
00-13-0-102-00000	SERVICE DES RELATIONS PUBLIQUES	21 400	21 400	23 724	25 148	91 672
00-13-0-110-00000	DIRECTION ADMINISTRATIVE ET FINANCIERE (DAF)	202 000	189 000	209 769	222 306	823 075
00-13-0-111-00000	SERVICE FINANCES ET BUDGET	524 048	596 811	626 783	653 047	2 400 689
00-13-0-112-00000	SERVICE INSPECTION ET CONTENTIEUX	29 000	28 000	31 041	32 905	120 946
00-13-0-113-00000	SERVICE DE L'INTENDANCE	636 600	572 600	635 078	673 146	2 517 424
00-13-0-114-00000	SERVICE DES DENIERS	370 000	334 690	378 563	399 358	1 482 611
00-13-0-116-00000	ETABLISSEMENT DES MATERIELS GENERAUX	394 600	324 100	360 524	381 861	1 461 085
00-13-0-117-00000	UNITE DE GESTION DE PASSATION DES MARCHES PUBLICS /COMMANDEMENT DE LA G N	16 000	16 000	17 738	18 804	68 542
00-13-0-118-00000	UNITE SUIVI ET EVALUATION	61 000	59 000	65 407	69 335	254 742
00-13-0-119-00000	UNITE D'APPUI ET SOUTIEN	1 604 000	1 447 000	1 608 460	1 703 930	6 363 390
00-13-0-130-00000	DIRECTION DE LA POLICE JUDICIAIRE (DPJ)	84 600	83 600	92 679	98 245	359 124
00-13-0-140-00000	DIRECTION DE L'ORGANISATION ET DE L'EMPLOI (DOE)	73 000	72 000	79 819	84 614	309 433
00-13-0-150-00000	DIRECTION DES RESSOURCES HUMAINES (DRH)	1 235 473	1 232 473	1 294 171	1 348 274	5 110 391
00-13-0-160-00000	DIRECTION TECHNIQUE (DT)	73 600	68 600	76 050	80 618	298 868
00-13-0-161-00000	SERVICE DES MATERIELS DE TRANSPORT	44 400	44 400	49 224	52 178	190 202
00-13-0-162-00000	SERVICE DE L'ARMEMENT ET DES EQUIPEMENTS SPECIAUX	22 770	22 770	25 243	26 758	97 541
00-13-0-163-00000	SERVICE DES INFRASTRUCTURES	66 000	64 000	70 951	75 211	276 162
00-13-0-164-00000	SERVICE DU PATRIMOINE IMMOBILIER ET FONCIER	18 000	18 000	19 955	21 153	77 108
00-13-0-170-00000	DIRECTION DU SYSTÈME D'INFORMATION ET DES TELECOMMUNICATIONS (DSIT)	83 600	82 700	91 681	97 188	355 169
00-13-0-171-00000	SERVICE ETUDES ET DEVELOPPEMENTS INFORMATIQUES	11 400	11 400	12 639	13 397	48 836
00-13-0-172-00000	SERVICE EXPLOITATION, MAINTENANCE ET FORMATION	15 000	15 000	16 629	17 628	64 257
00-13-0-173-00000	SERVICE DES TELECOMMUNICATIONS	88 200	88 200	97 779	103 651	377 830
00-13-0-180-00000	DIRECTION DU QUARTIER GENERAL (DQG)	79 600	78 166	87 962	92 908	338 636
00-13-0-185-00000	SERVICE DES SPORTS	69 500	68 500	73 469	77 076	288 545
00-13-0-200-00000	COORDINATION GENERALE (COG)	152 000	147 000	162 968	172 755	634 723
00-13-9-110-00000	PERSONNEL DE LA DEFENSE NATIONALE CHARGE DE LA GENDARMERIE CENTRAL	163 007 815	159 850 333	170 982 513	183 619 941	677 460 602
00-13-9-111-00000	SECOURS DECES DE LA DEFENSE NATIONALE CHARGE DE LA GENDARMERIE	240 972	240 972	257 754	276 804	1 016 502
108	Intervention spéciale et/ou mixte	2 655 400	2 654 400	2 933 663	3 106 922	11 350 385
00	Budget Général	2 655 400	2 654 400	2 933 663	3 106 922	11 350 385
00-13-0-000-00000	CABINET DU SEGN	2 228 000	2 228 000	2 460 952	2 605 820	9 522 772
00-13-0-120-00000	DIRECTION DE LA SECURITE ET DES RENSEIGNEMENTS (DSR)	427 400	426 400	472 711	501 102	1 827 613
121	SECURITE ET ORDRE PUBLICS	8 461 793	7 457 123	9 039 967	10 147 950	35 106 833
00	Budget Général	8 461 793	7 457 123	9 039 967	10 147 950	35 106 833
00-13-0-350-00000	COMMANDEMENT DES FORCES D'INTERVENTION DE LA GENDARMERIE NATIONALE	366 210	364 343	388 513	406 533	1 525 599
00-13-0-351-00000	GROUPEMENT D'INSTRUCTION ET DES SERVITUDES DES FORCES D'INTERVENTION DE LA GN	22 800	22 800	25 276	26 793	97 669
00-13-0-352-00000	GROUPEMENT AEROPORTE ET BLINDE DES FORCES D'INTERVENTION DE LA GN	22 800	22 800	25 276	26 793	97 669
00-13-0-353-00000	GROUPEMENT PORTE DES FORCES D'INTERVENTION DE LA GN	22 800	22 800	25 276	26 793	97 669
00-13-0-380-00000	COMMANDEMENT DES FORMATIONS SPECIALISEES	127 975	127 275	141 432	149 841	546 523
00-13-1-011-10101	UNITE DE GESTION DE PASSATION DES MARCHES PUBLICS G N ANTANANARIVO	8 800	8 800	9 755	10 342	37 697
00-13-1-011-20101	UNITE DE GESTION DE PASSATION DES MARCHES PUBLICS G N ANTSIRANANA	8 800	8 800	9 755	10 342	37 697
00-13-1-011-30101	UNITE DE GESTION DE PASSATION DES MARCHES PUBLICS G N FIANARANTSOA	8 800	8 800	9 755	10 342	37 697
00-13-1-011-40101	UNITE DE GESTION DE PASSATION DES MARCHES PUBLICS G N MAHAJANGA	8 800	8 800	9 755	10 342	37 697
00-13-1-011-50101	UNITE DE GESTION DE PASSATION DES MARCHES PUBLICS G N TOAMASINA	8 800	8 800	9 755	10 342	37 697
00-13-1-011-60101	UNITE DE GESTION DE PASSATION DES MARCHES PUBLICS G N TOLIARA	8 800	8 800	9 755	10 342	37 697

Prévision Depenses par service - En Milliers d'Ariary

Ministère/Institution-Mission-Programme	LF 2017	LFR 2017	prév 2018	prév 2019	Total	
00-13-1-361-10101	CIRCONSCRIPTION DE LA GN ANTANANARIVO	736 701	610 301	770 901	886 124	3 004 027
00-13-1-361-20101	CIRCONSCRIPTION DE LA GN ANTSIRANANA	440 864	447 013	529 334	589 390	2 006 601
00-13-1-361-30101	CIRCONSCRIPTION DE LA GN FIANARANTSOA	682 663	561 785	712 707	820 828	2 777 983
00-13-1-361-40101	CIRCONSCRIPTION DE LA GN MAHAJANGA	589 591	487 131	615 190	706 849	2 398 761
00-13-1-361-50101	CIRCONSCRIPTION DE LA GN TOAMASINA	553 663	458 963	578 117	663 407	2 254 150
00-13-1-361-60101	CIRCONSCRIPTION DE LA GN TOLIARA	352 230	300 630	369 791	418 868	1 441 519
00-13-2-310-51417	ECOLE SUPERIEURE DE LA GENDARMERIE NATIONALE (ESGN) MORAMANGA	216 000	172 800	224 744	262 319	875 863
00-13-2-320-30606	ECOLE DE LA GN AMBOSITRA	468 000	374 400	486 945	568 360	1 897 705
00-13-2-371-10101	GROUPEMENT DE LA GN ANALAMANGA	93 100	91 000	101 171	107 175	392 446
00-13-2-371-11001	GROUPEMENT DE LA GN VAKINANKARATRA	89 100	87 000	96 737	102 473	375 310
00-13-2-371-11707	GROUPEMENT DE LA GN ITASY	74 100	72 400	80 550	85 315	312 365
00-13-2-371-11917	GROUPEMENT DE LA GN BONGOLAVA	87 100	85 400	94 963	100 592	368 055
00-13-2-371-20101	GROUPEMENT DE LA GN DIANA	79 400	77 700	86 425	91 545	335 070
00-13-2-371-20824	GROUPEMENT DE LA GN SAVA	223 400	192 400	235 700	265 836	917 336
00-13-2-371-30101	GROUPEMENT DE LA GN HAUTE MATSIATRA	97 200	94 900	105 494	111 758	409 352
00-13-2-371-30606	GROUPEMENT DE LA GN AMORONI MANIA	81 100	78 900	87 757	92 955	340 712
00-13-2-371-30914	GROUPEMENT DE LA GN ATSIMO ATSIANANA	274 300	233 911	288 730	327 137	1 124 078
00-13-2-371-31307	GROUPEMENT DE LA GN IHOROMBE	96 700	95 000	105 603	111 875	409 178
00-13-2-371-31623	GROUPEMENT DE LA GN VATOVAVY FITOVINANY	220 066	201 132	247 055	279 091	947 344
00-13-2-371-40101	GROUPEMENT DE LA GN BOENY	87 700	86 000	95 627	101 298	370 625
00-13-2-371-40711	GROUPEMENT DE LA GN SOFIA	89 700	88 000	97 844	103 648	379 192
00-13-2-371-41210	GROUPEMENT DE LA GN BETSIBOKA	86 100	77 200	85 872	90 955	340 127
00-13-2-371-41312	GROUPEMENT DE LA GN MELAKY	247 700	213 700	261 156	294 160	1 016 716
00-13-2-371-50101	GROUPEMENT DE LA GN ATSIANANA	89 100	87 600	97 401	103 179	377 280
00-13-2-371-50302	GROUPEMENT DE LA GN ALAOTRA MANGORO	346 100	291 470	363 226	413 864	1 414 660
00-13-2-371-50905	GROUPEMENT DE LA GN ANALANJIROFO	73 600	72 300	80 439	85 196	311 535
00-13-2-371-60101	GROUPEMENT DE LA GN ATSIMO ANDREFANA	97 700	95 400	106 049	112 345	411 494
00-13-2-371-60406	GROUPEMENT DE LA GN ANDROY	323 500	275 600	341 031	386 996	1 327 127
00-13-2-371-61424	GROUPEMENT DE LA GN ANOSY	317 500	269 800	333 489	378 190	1 298 979
00-13-2-371-61905	GROUPEMENT DE LA GN MENABE	272 710	247 733	304 691	344 519	1 169 653
00-13-2-382-62010	GROUPEMENT DE SECURITE INTERIEURE DE LA GN SAKARAHA	172 720	146 036	181 784	206 897	707 437
00-13-3-371-10101	COMPAGNIE DE LA GN ANTANANARIVO VILLE	20 800	20 300	22 505	23 856	87 461
00-13-3-371-20705	COMPAGNIE DE LA GN NOSY BE	166 200	150 400	186 636	212 145	715 381
124	Normalisation des équipements et infrastructures	13 332 607	12 865 930	16 733 485	19 531 196	62 463 218
00	Budget Général	13 332 607	12 865 930	16 733 485	19 531 196	62 463 218
00-13-0-001-00000	SERVICE DES AFFAIRES FINANCIERES ET LOGISTIQUES (SAFL)	2 950 000	2 721 685	3 539 847	4 131 676	13 343 208
00-13-0-115-00000	SERVICE DES INVESTISSEMENTS	2 990 000	2 990 000	3 888 804	4 538 984	14 407 788
00-13-0-119-00000	UNITE D'APPUI ET SOUTIEN	2 292 000	2 292 000	2 980 983	3 479 383	11 044 366
00-13-0-160-00000	DIRECTION TECHNIQUE (DT)	2 180 607	2 119 615	2 756 779	3 217 692	10 274 693
00-13-0-170-00000	DIRECTION DU SYSTÈME D'INFORMATION ET DES TELECOMMUNICATIONS (DSIT)	2 140 000	1 962 630	2 552 603	2 979 380	9 634 613
00-13-0-350-00000	COMMANDEMENT DES FORCES D'INTERVENTION DE LA GENDARMERIE NATIONALE	540 000	540 000	702 326	819 749	2 602 075
00-13-0-380-00000	COMMANDEMENT DES FORMATIONS SPECIALISEES	240 000	240 000	312 143	364 332	1 156 475
125	Formation	1 383 432	1 262 407	1 332 248	1 389 622	5 367 709
00	Budget Général	1 383 432	1 262 407	1 332 248	1 389 622	5 367 709
00-13-0-300-00000	COMMANDEMENT DES ECOLES ET DES FORMATIONS DE LA GENDARMERIE NATIONALE (CEGN)	130 000	125 500	136 451	143 686	535 637
00-13-2-310-51417	ECOLE SUPERIEURE DE LA GENDARMERIE NATIONALE (ESGN) MORAMANGA	203 473	197 837	212 551	222 789	836 650
00-13-2-311-51417	DIRECTION DES ETUDES DE LA GN MORAMANGA	14 200	13 200	14 634	15 512	57 546
00-13-2-320-30606	ECOLE DE LA GN AMBOSITRA	1 021 559	912 670	953 978	992 123	3 880 330
00-13-2-321-30606	DIRECTION DE L'INSTRUCTION EGN AMBOSITRA	14 200	13 200	14 634	15 512	57 546

Prévision Depenses par service - En Milliers d'Ariary

Ministère/Institution-Mission-Programme		LF 2017	LFR 2017	prév 2018	prév 2019	Total
14	MINISTERE DE L'INTERIEUR ET DE DECENTRALISATION	277 628 255	301 835 496	294 862 213	256 934 280	1 131 260 244
140	ADMINISTRATION DU TERRITOIRE	179 072 106	181 913 754	178 137 188	151 860 218	690 983 266
010	Administration et Coordination	36 203 920	34 153 503	35 499 243	37 474 601	143 331 267
00	Budget Général	36 203 920	34 153 503	35 499 243	37 474 601	143 331 267
00-14-0-000-00000	CABINET	57 226	60 226	70 194	73 726	261 372
00-14-0-010-00000	PERSONNE RESPONSABLE DES MARCHES PUBLICS (PRMP)	39 600	40 100	47 184	49 597	176 481
00-14-0-020-00000	DIRECTION DE LA GESTION ENVIRONNEMENTALE	23 500	24 000	28 689	30 192	106 381
00-14-0-030-00000	DIRECTION DE LA COMMUNICATION	23 500	24 000	28 688	30 192	106 380
00-14-0-100-00000	SECRETARIAT GENERAL (SG)	49 400	49 900	59 649	62 773	221 722
00-14-0-400-00000	DIRECTION GENERALE DE L'INTERIEUR	68 000	67 500	80 688	84 913	301 101
00-14-0-410-00000	DIRECTION DES AFFAIRES FINANCIERES	4 286 436	3 032 701	2 332 914	2 539 628	12 191 679
00-14-0-411-00000	SERVICE DE LA GESTION FINANCIERE DE L'INTERIEUR	1 000 000	709 621	787 982	919 748	3 417 351
00-14-0-420-00000	DIRECTION DES RESSOURCES HUMAINES	90 975	91 475	100 484	105 602	388 536
00-14-0-430-00000	DIRECTION DES SYSTEMES D'INFORMATIONS	547 405	385 043	430 992	496 509	1 859 949
00-14-9-110-00000	PERSONNEL INTERIEUR ET DE LA DECENTRALISATION CENTRAL	29 735 828	29 386 387	31 232 253	32 767 129	123 121 597
00-17-0-730-00000	DIRECTION DE LA FORMATION ET DU PARTENARIAT	282 050	282 550	299 526	314 592	1 178 718
109	Administration Territoriale	75 423 676	80 064 833	85 113 243	96 758 983	337 360 735
00	Budget Général	35 109 940	39 751 097	44 178 283	50 911 832	169 951 152
00-14-0-300-00000	DIRECTION GENERALE DE L'ADMINISTRATION DU TERRITOIRE	68 000	68 500	81 884	86 171	304 555
00-14-0-310-00000	DIRECTION DE L'ADMINISTRATION DU TERRITOIRE	970 000	3 835 125	4 298 504	4 952 659	14 056 288
00-14-0-320-00000	DIRECTION D'APPUI A LA PREVENTION ET AU MAINTIEN DE L'ORDRE ET DE LA SECURITE PUBLICS	33 000	33 500	40 046	42 142	148 688
00-14-0-330-00000	DIRECTION DE L'INSPECTION ET DE L'AUDIT DE L'ADMINISTRATION DU TERRITOIRE	32 000	32 500	38 851	40 885	144 236
00-14-0-340-00000	DIRECTION DE L'IMMIGRATION ET EMIGRATION	38 735	39 235	45 680	48 049	171 699
00-14-0-440-00000	DIRECTIONS DES LIBERTES PUBLIQUES ET DES AFFAIRES POLITIQUES	32 000	32 500	38 850	40 884	144 234
00-14-1-137-10101	PREFET DE POLICE DE LA VILLE D'ANTANANARIVO	1 536 578	38 754	44 403	46 576	1 666 311
00-14-1-170-10101	DIRECTION PROVINCIALE DE L'INTERIEUR ET DE LA DECENTRALISATION D'ANTANANARIVO	24 405	28 913	33 921	35 646	122 885
00-14-1-170-20101	DIRECTION PROVINCIALE DE L'INTERIEUR ET DE LA DECENTRALISATION D'ANTSIRANANA	24 405	28 911	33 917	35 645	122 878
00-14-1-170-30101	DIRECTION PROVINCIALE DE L'INTERIEUR ET DE LA DECENTRALISATION DE FIANARANTSOA	27 810	32 327	37 362	39 217	136 716
00-14-1-170-40101	DIRECTION PROVINCIALE DE L'INTERIEUR ET DE LA DECENTRALISATION DE MAHAJANGA	31 215	35 747	40 809	42 794	150 565
00-14-1-170-50101	DIRECTION PROVINCIALE DE L'INTERIEUR ET DE LA DECENTRALISATION DE TOAMASINA	39 972	43 562	47 342	49 449	180 325
00-14-1-170-60101	DIRECTION PROVINCIALE DE L'INTERIEUR ET DE LA DECENTRALISATION DE TOLIARA	33 225	35 429	39 145	40 944	148 743
00-14-1-180-10101	COMMISSARIAT GENERAL AUPRES DE LA PROVINCE D'ANTANANARIVO	60 000	0	0	0	60 000
00-14-1-180-20101	COMMISSARIAT GENERAL AUPRES DE LA PROVINCE D'ANTSIRANANA	60 000	0	0	0	60 000
00-14-1-180-30101	COMMISSARIAT GENERAL AUPRES DE LA PROVINCE DE FIANARANTSOA	60 000	0	0	0	60 000
00-14-1-180-40101	COMMISSARIAT GENERAL AUPRES DE LA PROVINCE DE MAHAJANGA	60 000	0	0	0	60 000
00-14-1-180-50101	COMMISSARIAT GENERAL AUPRES DE LA PROVINCE DE TOAMASINA	60 000	0	0	0	60 000
00-14-1-180-60101	COMMISSARIAT GENERAL AUPRES DE LA PROVINCE DE TOLIARA	60 000	0	0	0	60 000
00-14-2-180-10101	PREFECTURE D'ANTANANARIVO RENIVOHITRA	58 150	58 418	69 192	72 765	258 525
00-14-2-180-11001	PREFECTURE D'ANTSIRIBE I	58 150	60 918	69 192	72 765	261 025
00-14-2-180-11707	PREFECTURE DE MIARINARIVO	58 150	60 918	69 192	72 765	261 025
00-14-2-180-11917	PREFECTURE DE TSIROANOMANDIDY	58 150	60 918	69 192	72 765	261 025
00-14-2-180-20101	PREFECTURE D'ANTSIRANANA I	58 150	70 918	69 192	72 765	271 025
00-14-2-180-20705	PREFECTURE DE NOSY BE	277 350	281 863	311 984	360 146	1 231 343
00-14-2-180-20824	PREFECTURE DE SAMBAVA	58 150	70 918	69 192	72 765	271 025
00-14-2-180-30101	PREFECTURE DE FIANARANTSOA I	58 150	60 918	69 192	72 765	261 025
00-14-2-180-30606	PREFECTURE D'AMBOSITRA	58 150	60 918	69 192	72 765	261 025
00-14-2-180-30914	PREFECTURE DE FARAFANGANA	58 150	60 918	69 192	72 765	261 025
00-14-2-180-31307	PREFECTURE D'IHOSY	58 150	60 918	69 192	72 765	261 025
00-14-2-180-31623	PREFECTURE DE MANAKARA	58 150	60 918	69 192	72 765	261 025
00-14-2-180-40101	PREFECTURE DE MAHAJANGA I	58 150	70 918	69 192	72 765	271 025
00-14-2-180-40711	PREFECTURE D'ANTSOSIHY	58 150	60 918	69 192	72 765	261 025
00-14-2-180-41210	PREFECTURE DE MAEVATANANA	58 150	60 918	69 192	72 765	261 025
00-14-2-180-41312	PREFECTURE DE MAINTIRANO	58 150	60 918	69 192	72 765	261 025
00-14-2-180-50101	PREFECTURE DE TOAMASINA I	58 150	70 918	69 192	72 765	271 025
00-14-2-180-50302	PREFECTURE D'AMBATONDRAZAKA	58 150	60 918	69 192	72 765	261 025

Prévision Depenses par service - En Milliers d'Ariary

Ministère/Institution-Mission-Programme	LF 2017	LFR 2017	prév 2018	prév 2019	Total	
00-14-2-180-50905	PREFECTURE DE FENOARIVO ATSIANANANA	58 150	60 918	69 192	72 765	261 025
00-14-2-180-51501	PREFECTURE DE SAINTE MARIE	274 645	279 158	308 833	356 838	1 219 474
00-14-2-180-60101	PREFECTURE DE TOLIARA I	58 150	70 918	69 192	72 765	271 025
00-14-2-180-60406	PREFECTURE D'AMBOVOMBE	58 150	60 918	69 192	72 765	261 025
00-14-2-180-61424	PREFECTURE DE TAOLAGNARO	58 150	60 918	69 192	72 765	261 025
00-14-2-180-61905	PREFECTURE DE MORONDAVA	58 150	60 918	69 192	72 765	261 025
00-14-3-101-10101	DISTRICT ANTANANARIVO I	13 000	314 500	350 461	407 075	1 085 036
00-14-3-102-10101	DISTRICT ANTANANARIVO II	12 000	315 000	349 266	405 816	1 082 082
00-14-3-103-10101	DISTRICT ANTANANARIVO III	12 000	315 000	349 266	405 816	1 082 082
00-14-3-104-10101	DISTRICT ANTANANARIVO IV	13 000	316 000	350 460	407 073	1 086 533
00-14-3-105-10101	DISTRICT ANTANANARIVO V	12 000	315 000	349 267	405 815	1 082 082
00-14-3-106-10101	DISTRICT ANTANANARIVO VI	12 000	315 000	349 265	405 816	1 082 081
00-14-6-102-10201	DISTRICT ANTANANARIVO ATSIMONDRANO	268 815	322 678	357 803	414 750	1 364 046
00-14-6-103-10301	DISTRICT ANTANANARIVO AVARADRANO	266 205	320 218	354 863	411 656	1 352 942
00-14-6-104-10402	DISTRICT D' AMBATOLAMPY	269 115	274 628	304 615	352 398	1 200 756
00-14-6-105-10503	DISTRICT AMBOHIDRATRIMO	270 650	324 418	359 883	416 938	1 371 889
00-14-6-106-10605	DISTRICT D'ANDRAMASINA	268 005	273 518	303 288	350 999	1 195 810
00-14-6-107-10707	DISTRICT D'ANJOZOROBE	269 205	272 718	302 332	349 994	1 194 249
00-14-6-108-10803	DISTRICT D'ANKAZOBE	268 305	271 818	301 255	348 862	1 190 240
00-14-6-109-10909	DISTRICT D' ANTANIFOTSY	268 505	322 018	357 015	413 920	1 361 458
00-14-6-110-11001	DISTRICT ANTSIRABE I	263 455	264 968	294 858	342 134	1 165 415
00-14-6-111-11101	DISTRICT D' ANTSIRABE II	269 205	322 718	357 850	414 802	1 364 575
00-14-6-112-11212	DISTRICT D' ARIVONIMAMO	270 305	323 818	359 166	416 183	1 369 472
00-14-6-113-11310	DISTRICT DE BETAFO	269 505	274 768	304 781	352 575	1 201 629
00-14-6-113-12001	DISTRICT DE MANDOTO	263 700	267 200	296 375	343 780	1 171 055
00-14-6-114-11404	DISTRICT DE FARATSIHO	269 655	273 168	302 867	350 562	1 196 252
00-14-6-115-11503	DISTRICT FENOARIVO BE	272 510	276 035	305 655	353 441	1 207 641
00-14-6-116-11615	DISTRICT DE MANJAKANDRIANA	270 445	273 958	303 812	351 555	1 199 770
00-14-6-117-11707	DISTRICT MIARINARIVO	265 940	267 940	299 053	346 596	1 179 529
00-14-6-118-11813	DISTRICT DE SOAVINANDRIANA	274 355	278 123	308 791	356 793	1 218 062
00-14-6-119-11917	DISTRICT DE TSIROANOMANDIDY	265 500	317 500	354 048	410 846	1 347 894
00-14-6-201-20101	DISTRIC D' ANTSIRANANA I	265 525	317 538	353 452	410 171	1 346 686
00-14-6-202-20201	DISTRICT D'ANTSIRANANA II	273 855	277 368	307 889	355 845	1 214 957
00-14-6-203-20302	DISTRICT D' AMBANJA	271 995	275 508	305 664	353 505	1 206 672
00-14-6-204-20404	DISTRICT D' AMBILOBE	271 695	275 208	305 306	353 126	1 205 335
00-14-6-205-20504	DISTRICT D' ANDAPA	272 005	275 518	305 677	353 519	1 206 719
00-14-6-206-20606	DISTRICT D' ANTALAHA	270 605	274 118	304 003	351 757	1 200 483
00-14-6-208-20824	DISTRICT DE SAMBAVA	267 205	319 218	355 462	412 284	1 354 169
00-14-6-209-20919	DISTRICT DE VOHEMAR	275 125	278 638	309 408	357 441	1 220 612
00-14-6-301-30101	DISTRICT DE FIANARANTSOA I	262 660	314 660	350 652	407 275	1 335 247
00-14-6-302-30202	DISTRICT DE VOHIBATO	271 105	274 618	304 601	352 385	1 202 709
00-14-6-302-30218	DISTRICT D'ISANDRA	270 705	274 218	304 123	351 882	1 200 928
00-14-6-302-30226	DISTRICT DE LALANGINA	268 000	271 500	301 515	349 187	1 190 202
00-14-6-303-30301	DISTRICT D' AMBALAVAO	270 555	274 068	303 945	351 693	1 200 261
00-14-6-304-30401	DISTRICT D' AMBATOFINANDRAHANA	268 100	271 600	301 635	349 315	1 190 650
00-14-6-305-30503	DISTRICT D' AMBOHIMAHASOA	270 805	274 318	304 244	352 009	1 201 376
00-14-6-306-30606	DISTRICT D' AMBOSITRA	268 900	320 900	358 115	415 125	1 363 040
00-14-6-307-30703	DISTRICT DE BEFOTAKA SUD	269 100	272 600	302 831	350 571	1 195 102
00-14-6-308-30804	DISTRICT DE FANDRIANA	267 400	270 900	300 798	348 432	1 187 530
00-14-6-309-30914	DISTRICT DE FARAFANGANA	269 600	321 600	358 948	416 006	1 366 154
00-14-6-310-31007	DISTRICT D' IKONGO	271 305	274 818	304 841	352 638	1 203 602
00-14-6-311-31102	DISTRICT D' IAKORA	272 090	275 253	304 788	352 537	1 204 668
00-14-6-312-31208	DISTRICT D' IFANADIANA	270 505	274 018	303 885	351 631	1 200 039
00-14-6-313-31307	DISTRICT D' IHOSY	266 575	268 588	299 187	346 688	1 181 038
00-14-6-314-31403	DISTRICT D' IKALAMAVONY	268 000	271 500	301 515	349 188	1 190 203
00-14-6-315-31502	DISTRICT D' IVOHIBE	272 710	276 235	305 894	353 695	1 208 534
00-14-6-316-31623	DISTRICT DE MANAKARA	270 905	322 918	359 885	416 940	1 370 648
00-14-6-317-31715	DISTRICT DE MANANJARY	274 705	328 218	364 426	421 719	1 389 068
00-14-6-318-31805	DISTRICT MIDONGY SUD	266 850	270 350	300 140	347 741	1 185 081
00-14-6-319-31907	DISTRICT DE NOSIVARIKA	271 405	274 918	304 958	352 762	1 204 043
00-14-6-320-32024	DISTRICT DE VANGAINDRANO	277 160	330 685	366 735	424 097	1 398 677

Prévision Depenses par service - En Milliers d'Ariary

Ministère/Institution-Mission-Programme	LF 2017	LFR 2017	prév 2018	prév 2019	Total	
00-14-6-321-32115	DISTRICT DE VOHIPENO	271 305	274 818	304 842	352 639	1 203 604
00-14-6-322-32216	DISTRICT DE VONDROZO	269 500	273 000	303 309	351 075	1 196 884
00-14-6-323-32301	DISTRICT DE MANANDRIANA	270 805	274 318	304 243	352 008	1 201 374
00-14-6-401-40101	DISTRICT DE MAHAJANGA I	269 210	321 235	357 232	414 096	1 361 773
00-14-6-402-40202	DISTRICT DE MAHAJANGA II	266 400	269 900	299 603	347 174	1 183 077
00-14-6-403-40301	DISTRICT D' AMBATO-BOENI	272 250	275 377	305 263	353 062	1 205 952
00-14-6-404-40401	DISTRICT D' AMBATOMAINTY	267 405	270 918	300 178	347 731	1 186 232
00-14-6-405-40504	DISTRICT D' ANALALAVA	271 105	274 618	304 601	352 386	1 202 710
00-14-6-406-40601	DISTRICT D' ANTSALOVA	269 605	273 118	302 808	350 499	1 196 030
00-14-6-407-40711	DISTRICT D'ANTSOSIHY	268 400	270 400	301 993	349 690	1 190 483
00-14-6-408-40810	DISTRICT DE BEALANANA	271 855	275 368	305 499	353 328	1 206 050
00-14-6-409-40907	DISTRICT DE BEFANDRIANA NORD	269 805	273 318	303 047	350 749	1 196 919
00-14-6-410-41004	DISTRICT DE BESALAMPY	269 905	273 418	303 167	350 876	1 197 366
00-14-6-411-41104	DISTRICT DE KANDREHO	270 735	274 248	304 159	351 918	1 201 060
00-14-6-412-41210	DISTRICT DE MAEVATANANA	270 175	272 188	303 489	351 215	1 197 067
00-14-6-413-41312	DISTRICT DE MAINTIRANO	271 405	273 418	304 959	352 763	1 202 545
00-14-6-414-41405	DISTRICT DE MAMPIKONY	269 075	272 588	302 175	349 831	1 193 669
00-14-6-415-41518	DISTRICT DE MANDRITSARA	272 645	276 158	306 442	354 323	1 209 568
00-14-6-416-41610	DISTRICT DE MAROVOAY	269 945	273 458	303 214	350 926	1 197 543
00-14-6-417-41707	DISTRICT DE MITSINJO	269 455	272 968	302 628	350 309	1 195 360
00-14-6-418-41803	DISTRICT DE MORAFENOBE	269 100	272 600	302 829	350 570	1 195 099
00-14-6-419-41910	DISTRICT DE BORIZINY	270 915	274 428	304 375	352 146	1 201 864
00-14-6-420-42003	DISTRICT DE SOALALA	266 455	269 968	299 043	346 535	1 182 001
00-14-6-421-42112	DISTRICT DE TSARATANANA	270 205	273 718	303 524	351 252	1 198 699
00-14-6-501-50101	DISTRICT DE TOAMASINA I	262 300	314 300	350 221	406 823	1 333 644
00-14-6-502-50216	DISTRICT DE TOAMASINA II	269 600	273 100	303 428	351 200	1 197 328
00-14-6-503-50302	DISTRICT D'AMBATONDRAZAKA	269 905	321 918	358 688	415 681	1 366 192
00-14-6-504-50405	DISTRICT D' AMPARAFARAVOLA	271 705	325 218	360 840	417 946	1 375 709
00-14-6-505-50501	DISTRICT D' ANDILAMENA	269 855	273 368	303 108	350 812	1 197 143
00-14-6-506-50605	DISTRICT D' ANOSIBE AN'ALA	269 755	273 268	302 987	350 687	1 196 697
00-14-6-507-50701	DISTRICT D' ANTANAMBAO MANAMPOTSY	269 305	272 818	302 450	350 123	1 194 696
00-14-6-508-50815	DISTRICT DE BRICKAVILLE	271 505	275 018	305 080	352 890	1 204 493
00-14-6-509-50905	DISTRICT DE FENOARIVO EST	263 875	316 888	352 675	409 353	1 342 791
00-14-6-510-51008	DISTRICT DE MAHANORO	270 505	274 018	303 884	351 631	1 200 038
00-14-6-511-51107	DISTRICT DE MANANARA NORD	270 705	274 218	304 125	351 882	1 200 930
00-14-6-512-51206	DISTRICT DE MAROANTSETRA	271 800	275 300	306 058	353 968	1 207 126
00-14-6-513-51311	DISTRICT DE MAROLAMBO	271 785	275 298	305 414	353 242	1 205 739
00-14-6-514-51417	DISTRICT DE MORAMANGA	271 305	324 818	360 362	417 443	1 373 928
00-14-6-516-51609	DISTRICT DE SONIERANA-IVONGO	270 585	274 098	303 979	351 731	1 200 393
00-14-6-517-51716	DISTRICT DE VATOMANDRY	271 405	274 918	304 961	352 763	1 204 047
00-14-6-518-51810	DISTRICT DE VAVATENINA	270 705	274 218	304 124	351 881	1 200 928
00-14-6-601-60101	DISTRICT DE TOLIARA I	267 030	319 055	354 624	411 355	1 352 064
00-14-6-602-60201	DISTRICT DE TOLIARA II.	271 000	324 500	360 623	417 764	1 373 887
00-14-6-603-60301	DISTRICT D' AMBOASARY SUD	271 705	275 218	305 320	353 140	1 205 383
00-14-6-604-60406	DISTRICT D' AMBOVOMBE ANDROY	263 700	315 700	351 897	408 583	1 339 880
00-14-6-605-60502	DISTRICT D' AMPANIHY	270 405	323 918	359 286	416 309	1 369 918
00-14-6-606-60602	DISTRICT D' AKANZOABO SUD	273 405	276 918	307 351	355 280	1 212 954
00-14-6-607-60714	DISTRICT DE BEKILY	272 205	275 718	305 916	353 769	1 207 608
00-14-6-608-60807	DISTRICT DE BELO-TSIRIBIHINA	270 000	273 500	303 905	351 704	1 199 109
00-14-6-609-60901	DISTRICT DE BELOHA	271 505	275 018	305 081	352 889	1 204 493
00-14-6-610-61001	DISTRICT DE BENENITRA	271 605	275 118	305 201	353 015	1 204 939
00-14-6-611-61102	DISTRICT DE BEROROHA	270 705	274 218	304 123	351 881	1 200 927
00-14-6-612-61205	DISTRICT DE BETIOKY	274 355	277 868	308 486	356 473	1 217 182
00-14-6-613-61308	DISTRICT DE BETROKA	270 500	274 000	304 503	352 333	1 201 336
00-14-6-614-61424	DISTRICT DE TAOLAGNARO	267 350	319 350	356 258	413 175	1 356 133
00-14-6-615-61507	DISTRICT DE MAHABO	274 105	286 118	318 349	366 852	1 245 424
00-14-6-616-61605	DISTRICT DE MANJA	270 305	273 818	303 645	351 378	1 199 146
00-14-6-617-61713	DISTRICT DE MIANDRIVAZO	271 205	274 718	304 721	352 512	1 203 156
00-14-6-618-61806	DISTRICT DE MOROMBE	273 010	276 535	306 254	354 070	1 209 869
00-14-6-619-61905	DISTRICT DE MORONDAVA	264 405	266 418	296 591	343 957	1 171 371
00-14-6-620-62010	DISTRICT DE SAKARAHA	269 905	273 418	303 166	350 875	1 197 364

Prévision Depenses par service - En Milliers d'Ariary

Ministère/Institution-Mission-Programme	LF 2017	LFR 2017	prév 2018	prév 2019	Total
00-14-6-621-62105 DISTRICT DE TSIHOMBE	270 105	273 618	303 405	351 127	1 198 255
02 Compte particulier du Trésor	40 313 736	40 313 736	40 934 960	45 847 151	167 409 583
02-14-0-310-00000 CARTE GRISE SECURISEE	22 500 000	22 500 000	22 846 719	25 588 326	93 435 045
02-14-0-31A-00000 PERMIS DE CONDUIRE	11 400 000	11 400 000	11 575 670	12 964 745	47 340 415
02-14-0-340-00000 MISE EN PLACE D'UN SYSTÈME BIOMETRIQUE DE CARTES DE RESIDENTS	6 413 736	6 413 736	6 512 571	7 294 080	26 634 123
202 Gestion des Risques et des Catastrophes	67 444 510	67 695 418	57 524 702	17 626 634	210 291 264
00 Budget Général	67 444 510	67 695 418	57 524 702	17 626 634	210 291 264
00-14-0-200-00000 BUREAU NATIONAL DE GESTION DES RISQUES ET DES CATASTROPHES (BNGRC) - SECRETARIAT EXECUTIF	67 404 510	67 655 418	57 476 886	17 576 314	210 113 128
00-14-0-210-00000 DIRECTION DE LA REDUCTION DES RISQUES	10 000	10 000	11 954	12 580	44 534
00-14-0-220-00000 DIRECTION DU PREPOSITIONNEMENT ET DE LA GESTION DES STOCKS	10 000	10 000	11 954	12 580	44 534
00-14-0-230-00000 DIRECTION DES REPONSES AUX URGENCES	10 000	10 000	11 954	12 580	44 534
00-14-0-240-00000 DIRECTION DU CENTRE D'ETUDES, DE REFLEXION, DE VEILLE ET DE L'ORIENTATION	10 000	10 000	11 954	12 580	44 534
170 DECENTRALISATION	98 556 149	119 921 742	116 725 025	105 074 062	440 276 978
044 Administration et Coordination	39 500	40 000	47 816	50 319	177 635
00 Budget Général	39 500	40 000	47 816	50 319	177 635
00-17-0-720-00000 DIRECTION DE LA PROGRAMMATION ET DU SUIVI EVALUATION	39 500	40 000	47 816	50 319	177 635
113 Développement des Collectivités Décentralisées	98 516 649	119 881 742	116 677 209	105 023 743	440 099 343
00 Budget Général	98 516 649	119 881 742	116 677 209	105 023 743	440 099 343
00-14-0-500-00000 UNITE DE GESTION DE LA STRATEGIE NATIONALE DU DEVELOPPEMENT LOCAL (UG-SNDL)	5 479 541	25 780 108	25 746 358	11 239 106	68 245 113
00-17-0-600-00000 DIRECTION GENERALE DE LA DECENTRALISATION	26 134 633	27 113 915	20 954 394	20 133 967	94 336 909
00-17-0-610-00000 DIRECTION D'APPUI AUX COLLECTIVITES TERRITORIALES ET AU DEVELOPPEMENT LOCAL	32 000	32 500	38 850	40 884	144 234
00-17-0-620-00000 DIRECTION DES CONCOURS FINANCIERS DE L'ETAT (DCFE)	64 853 975	65 345 093	68 126 910	71 533 111	269 859 089
00-17-0-630-00000 DIRECTION D'APPUI A LA GOUVERNANCE LOCALE	32 000	32 500	38 850	40 884	144 234
00-17-0-640-00000 DIRECTION DE LA COOPERATION DECENTRALISEE	32 000	32 500	38 851	40 884	144 235
00-17-0-700-00000 DIRECTION GENERALE DES REFORMES ADMINISTRATIVES	1 534 000	1 172 533	1 313 397	1 514 618	5 534 548
00-17-0-710-00000 DIRECTION DES ETUDES, DE LA LEGISLATION ET DE LA DOCUMENTATION	38 500	39 000	46 619	49 060	173 179
00-17-0-740-00000 DIRECTION DE LA COORDINATION DES PROJETS	380 000	333 593	372 980	431 229	1 517 802

Prévision Depenses par service - En Milliers d'Ariary

Ministère/Institution-Mission-Programme		LF 2017	LFR 2017	prév 2018	prév 2019	Total
15	MINISTERE DE LA SECURITE PUBLIQUE	120 980 927	118 427 622	128 254 630	137 020 025	504 683 204
150	SECURITE PUBLIQUE	120 980 927	118 427 622	128 254 630	137 020 025	504 683 204
036	Administration et Coordination	98 087 285	96 301 453	102 348 563	107 252 321	403 989 622
00	Budget Général	98 087 285	96 301 453	102 348 563	107 252 321	403 989 622
00-15-0-010-00000	PERSONNE RESPONSABLE DES MARCHES PUBLICS (PRMP)	200 000	155 000	178 757	189 483	723 240
00-15-0-200-00000	INSPECTION GENERALE DE LA POLICE NATIONALE	30 368	30 368	35 022	37 123	132 881
00-15-0-350-00000	DIRECTION DES RENSEIGNEMENTS ET DU CONTRÔLE DE L'IMMIGRATION ET DE L'EMIGRATION	35 503	35 503	40 944	43 401	155 351
00-15-0-410-00000	DIRECTION DES AFFAIRES FINANCIERES ET DE LA LOGISTIQUE	1 848 088	1 762 456	2 010 989	2 127 364	7 748 897
00-15-0-411-00000	SERVICE CENTRAL DES FINANCES ET DU BUDGET	582 942	535 192	598 527	630 187	2 346 848
00-15-0-420-00000	DIRECTION DES RESSOURCES HUMAINES	36 990	32 490	37 469	39 718	146 667
00-15-0-430-00000	DIRECTION DE LA PROGRAMMATION, SUIVI ET DE L'EVALUATION	49 484	46 077	53 139	56 328	205 028
00-15-0-440-00000	DIRECTION DES SYSTEMES D'INFORMATION ET DES TRANSMISSIONS	33 359	33 359	38 471	40 781	145 970
00-15-0-450-00000	DIRECTION DE L'ECOLE NATIONALE SUPERIEURE DE POLICE	873 232	674 650	766 422	810 030	3 124 334
00-15-0-460-00000	DIRECTION DE L'ECOLE NATIONALE DES INSPECTEURS ET AGENTS DE POLICE	1 532 952	1 464 302	1 660 791	1 754 958	6 413 003
00-15-0-470-00000	DIRECTION DE LA FORMATION CONTINUE ET DE LA RECHERCHE	104 440	98 780	113 919	120 755	437 894
00-15-9-110-00000	PERSONNEL DE LA SECURITE PUBLIQUE CENTRAL	92 659 377	91 433 271	96 814 108	101 402 187	382 308 943
00-15-9-850-00000	PERSONNEL DE LA SECURITE PUBLIQUE PARIS	100 550	5	5	6	100 566
120	Securité publique	22 893 642	22 126 169	25 906 067	29 767 704	100 693 582
00	Budget Général	14 584 642	13 817 169	17 469 009	20 318 194	66 189 014
00-15-0-210-00000	DIRECTION DE L'INSPECTION GENERALE DES SERVICES	24 250	24 250	27 966	29 644	106 110
00-15-0-220-00000	DIRECTION DU SUIVI-EVALUATION ET DE LA COORDINATION	36 166	27 166	31 329	33 210	127 871
00-15-0-300-00000	DIRECTION GENERALE DE LA POLICE NATIONALE	38 950	38 950	44 919	47 614	170 433
00-15-0-310-00000	DIRECTION DE LA SECURITE PUBLIQUE	38 016	38 016	43 842	46 473	166 347
00-15-0-311-00000	SERVICE DU COMMISSARIAT CENTRAL DE POLICE DE LA VILLE D'ANTANANARIVO	84 731	84 731	97 718	103 580	370 760
00-15-0-320-00000	DIRECTION DES FORCES D'INTERVENTION DE LA POLICE	40 330	40 330	46 511	49 301	176 472
00-15-0-330-00000	DIRECTION DE LA POLICE JUDICIAIRE	47 012	47 012	54 218	57 471	205 713
00-15-0-340-00000	DIRECTION DE LA REPRESSION DES INFRACTIONS ECONOMIQUES ET FINANCIERES ET DE LA SECURISATION DES INVESTISSEMENTS	31 488	33 758	38 931	41 267	145 444
00-15-0-410-00000	DIRECTION DES AFFAIRES FINANCIERES ET DE LA LOGISTIQUE	5 390 000	3 905 000	4 956 954	5 785 972	20 037 926
00-15-0-411-00000	SERVICE CENTRAL DES FINANCES ET DU BUDGET	1 250 000	1 230 000	1 561 347	1 822 469	5 863 816
00-15-0-412-00000	SERVICE CENTRAL DE LA LOGISTIQUE	3 300 000	4 368 906	5 545 838	6 473 344	19 688 088
00-15-1-360-10101	DIRECTION PROVINCIALE DE LA SECURITE PUBLIQUE D'ANTANANARIVO	717 716	672 716	851 878	992 159	3 234 469
00-15-1-360-20101	DIRECTION PROVINCIALE DE LA SECURITE PUBLIQUE D'ANTSIRANANA	719 635	719 635	911 213	1 061 180	3 411 663
00-15-1-360-30101	DIRECTION PROVINCIALE DE LA SECURITE PUBLIQUE DE FIANARANTSOA	697 528	607 528	765 813	889 150	2 960 019
00-15-1-360-40101	DIRECTION PROVINCIALE DE LA SECURITE PUBLIQUE DE MAHAJANGA	721 692	721 692	911 695	1 060 194	3 415 273
00-15-1-360-50101	DIRECTION PROVINCIALE DE LA SECURITE PUBLIQUE DE TOAMASINA	676 994	682 645	863 910	1 005 592	3 229 141
00-15-1-360-60101	DIRECTION PROVINCIALE DE LA SECURITE PUBLIQUE DE TOLIARA	673 863	478 563	604 152	702 217	2 458 795
00-15-1-367-60101	SERVICE DU COMMISSARIAT CENTRAL DE POLICE DE LA VILLE DE TOLIARA	16 890	16 890	19 220	20 315	73 315
00-15-2-370-11001	BRIGADE REGIONALE DE SECURITE PUBLIQUE DE VAKINANKARATRA (ANTSIRABE)	12 986	12 986	14 978	15 875	56 825
00-15-2-370-20824	BRIGADE REGIONALE DE SECURITE PUBLIQUE DE LA SAVA (SAMBAVA)	7 734	7 734	8 921	9 455	33 844
00-15-2-370-30606	BRIGADE REGIONALE DE SECURITE PUBLIQUE D'AMORONI MANIA (AMBOSITRA)	8 124	8 124	9 370	9 932	35 550
00-15-2-370-40711	BRIGADE REGIONALE DE SECURITE PUBLIQUE SOFIA (ANTSOHIHY)	7 607	7 607	8 773	9 300	33 287
00-15-2-370-41312	BRIGADE REGIONALE DE SECURITE PUBLIQUE DE MELAKY (MAINTIRANO)	6 994	6 994	8 067	8 550	30 605
00-15-2-370-50302	BRIGADE REGIONALE DE SECURITE PUBLIQUE D'ALAOIRA MANGORO (AMBATONRAZAKA)	13 602	13 602	15 687	16 627	59 518
00-15-2-370-50905	BRIGADE REGIONALE DE SECURITE PUBLIQUE D'ANALANJIROFO (FENERIVE-EST)	7 140	7 140	8 235	8 729	31 244
00-15-2-370-61424	BRIGADE REGIONALE DE SECURITE PUBLIQUE D'ANOSY (TOLAGNARO)	7 979	7 979	9 203	9 754	34 915
00-15-2-370-61905	BRIGADE REGIONALE DE SECURITE PUBLIQUE DE MENABE (MORONDAVA)	7 215	7 215	8 321	8 820	31 571
02	Compte particulier du Trésor	8 309 000	8 309 000	8 437 058	9 449 510	34 504 568
02-15-0-350-00000	DIRECTION DES RENSEIGNEMENTS ET DU CONTRÔLE DE L'IMMIGRATION ET DE L'EMIGRATION / PASSEPORTS ELECTRONIQUES	8 000 000	8 000 000	8 123 280	9 098 073	33 221 353
02-15-1-360-10101	DIRECTION PROVINCIALE DE LA SECURITE PUBLIQUE D'ANTANANARIVO	10 400	10 400	10 561	11 829	43 190
02-15-1-360-20101	DIRECTION PROVINCIALE DE LA SECURITE PUBLIQUE D'ANTSIRANANA	33 000	33 000	33 508	37 528	137 036
02-15-1-360-30101	DIRECTION PROVINCIALE DE LA SECURITE PUBLIQUE DE FIANARANTSOA	11 000	11 000	11 170	12 510	45 680

Prévision Depenses par service - En Milliers d'Ariary

Ministère/Institution-Mission-Programme	LF 2017	LFR 2017	prév 2018	prév 2019	Total	
02-15-1-360-40101	DIRECTION PROVINCIALE DE LA SECURITE PUBLIQUE DE MAHAJANGA	10 800	10 800	10 967	12 283	44 850
02-15-1-360-50101	DIRECTION PROVINCIALE DE LA SECURITE PUBLIQUE DE TOAMASINA	10 400	10 400	10 561	11 829	43 190
02-15-1-360-60101	DIRECTION PROVINCIALE DE LA SECURITE PUBLIQUE DE TOLIARA	10 400	10 400	10 561	11 829	43 190
02-15-1-367-20101	SERVICE DU COMMISSARIAT CENTRAL DE POLICE DE LA VILLE D'ANTSIRANANA	10 400	10 400	10 561	11 829	43 190
02-15-1-367-30101	SERVICE DU COMMISSARIAT CENTRAL DE POLICE DE LA VILLE DE FIANARANTSOA	11 000	11 000	11 170	12 510	45 680
02-15-1-367-40101	SERVICE DU COMMISSARIAT CENTRAL DE POLICE DE LA VILLE DE MAHAJANGA	10 800	10 800	10 967	12 283	44 850
02-15-1-367-50101	SERVICE DU COMMISSARIAT CENTRAL DE POLICE DE LA VILLE DE TOAMASINA	10 400	10 400	10 561	11 829	43 190
02-15-1-367-60101	SERVICE DU COMMISSARIAT CENTRAL DE POLICE DE LA VILLE DE TOLIARA	10 400	10 400	10 561	11 829	43 190
02-15-2-370-11001	BRIGADE REGIONALE DE SECURITE PUBLIQUE DE VAKINANKARATRA (ANTSIRABE)	10 400	10 400	10 561	11 829	43 190
02-15-2-370-11707	BRIGADE REGIONALE DE SECURITE PUBLIQUE DITASY (MIARINARIVO)	10 400	10 400	10 561	11 829	43 190
02-15-2-370-11917	BRIGADE REGIONALE DE SECURITE PUBLIQUE DE BONGOLAVA (TSIROANOMANDIDY)	10 400	10 400	10 561	11 829	43 190
02-15-2-370-20824	BRIGADE REGIONALE DE SECURITE PUBLIQUE DE LA SAVA (SAMBAVA)	10 400	10 400	10 561	11 829	43 190
02-15-2-370-30606	BRIGADE REGIONALE DE SECURITE PUBLIQUE D'AMORONI MANIA (AMBOSITRA)	11 000	11 000	11 170	12 510	45 680
02-15-2-370-30914	BRIGADE REGIONALE DE SECURITE PUBLIQUE D'ATSIMO ATSIANANA (FARAFANGANA)	11 000	11 000	11 170	12 510	45 680
02-15-2-370-31307	BRIGADE REGIONALE DE SECURITE PUBLIQUE D'IHOROMBE (IHOSY)	11 000	11 000	11 170	12 510	45 680
02-15-2-370-31623	BRIGADE REGIONALE DE SECURITE PUBLIQUE DE VATOVAVY FITOVINANY (MANAKARA)	11 000	11 000	11 170	12 510	45 680
02-15-2-370-40711	BRIGADE REGIONALE DE SECURITE PUBLIQUE DE SOFIA (ANTSOHIHY)	10 800	10 800	10 967	12 283	44 850
02-15-2-370-41210	BRIGADE REGIONALE DE SECURITE PUBLIQUE DE BETSIBOKA (MAEVATANANA)	10 800	10 800	10 967	12 283	44 850
02-15-2-370-41312	BRIGADE REGIONALE DE SECURITE PUBLIQUE DE MELAKY (MAINTIRANO)	10 800	10 800	10 967	12 283	44 850
02-15-2-370-50302	BRIGADE REGIONALE DE SECURITE PUBLIQUE D'ALAOIRA MANGORO (AMBATONDRAZAKA)	10 400	10 400	10 561	11 829	43 190
02-15-2-370-50905	BRIGADE REGIONALE DE SECURITE PUBLIQUE D'ANALANJIROFO (FENERIVE - EST)	10 400	10 400	10 561	11 828	43 189
02-15-2-370-60406	BRIGADE REGIONALE DE SECURITE PUBLIQUE D'ANDROY (AMBOVOMBE)	10 400	10 400	10 561	11 829	43 190
02-15-2-370-61424	BRIGADE REGIONALE DE SECURITE PUBLIQUE D'ANOSY (TOLAGNARO)	10 400	10 400	10 561	11 829	43 190
02-15-2-370-61905	BRIGADE REGIONALE DE SECURITE PUBLIQUE DE MENABE (MORONDAVA)	10 400	10 400	10 561	11 829	43 190

Prévision Depenses par service - En Milliers d'Ariary

Ministère/Institution-Mission-Programme		LF 2017	LFR 2017	prév 2018	prév 2019	Total
16	MINISTERE DE LA JUSTICE	102 686 822	104 319 282	116 886 818	120 718 935	444 611 857
160	JUSTICE	102 686 822	104 319 282	116 886 818	120 718 935	444 611 857
012	Administration et Coordination	79 328 922	77 492 023	81 874 800	85 551 866	324 247 611
00	Budget Général	79 088 922	77 252 023	81 634 800	85 311 866	323 287 611
00-16-0-000-00000	CABINET	372 700	372 700	387 670	410 810	1 543 880
00-16-0-020-00000	PERSONNE RESPONSABLE DES MARCHES PUBLICS	29 800	49 800	51 710	54 809	186 119
00-16-0-100-00000	SECRETARIAT GENERAL	54 500	54 500	57 272	60 596	226 868
00-16-0-400-00000	DIRECTION GENERALE DES PROGRAMMES ET DES RESSOURCES	127 100	132 100	138 019	146 156	543 375
00-16-0-410-00000	DIRECTION DES AFFAIRES FINANCIERES ET PATRIMONIALES	16 490 691	15 421 669	16 022 550	16 708 034	64 642 944
00-16-0-420-00000	DIRECTION DES PROGRAMMES ET DU SUIVI - EVALUATION	43 500	44 900	46 622	49 416	184 438
00-16-0-430-00000	DIRECTION DE LA COMMUNICATION	34 500	54 500	56 590	59 984	205 574
00-16-0-440-00000	DIRECTION DU SYSTÈME D'INFORMATION	45 500	45 500	47 244	50 078	188 322
00-16-0-450-00000	DIRECTION DES RESSOURCES HUMAINES	1 121 900	1 250 366	1 288 305	1 338 048	4 998 619
00-16-9-110-00000	PERSONNEL JUSTICE CENTRAL	60 568 731	59 825 983	63 538 813	66 433 929	250 367 456
00-16-9-856-00000	PERSONNEL JUSTICE REPERMAD O.I.T GENEVE	200 000	5	5	6	200 016
02	Compte particulier du Trésor	240 000	240 000	240 000	240 000	960 000
02-16-0-410-00000	DIRECTION DES AFFAIRES FINANCIERES ET PATRIMONIALES	240 000	240 000	240 000	240 000	960 000
111	Administration judiciaire	13 696 100	16 925 952	24 064 938	23 393 844	78 080 834
00	Budget Général	13 696 100	16 925 952	24 064 938	23 393 844	78 080 834
00-16-0-030-00000	COUR SUPREME ANTANANARIVO	43 100	43 100	45 433	48 050	179 683
00-16-0-031-00000	COUR DES COMPTES ANTANANARIVO	340 000	285 000	357 961	400 191	1 383 152
00-16-0-032-00000	CONSEIL DE L'ETAT ANTANANARIVO	33 900	33 900	35 882	37 924	141 606
00-16-0-033-00000	COUR DE CASSATION ANTANANARIVO	31 100	31 100	32 973	34 843	130 016
00-16-0-300-00000	DIRECTION GENERALE DES AFFAIRES JUDICIAIRES, DES ETUDES ET DES REFORMES	3 590 580	3 397 948	3 751 817	3 940 840	14 681 185
00-16-0-310-00000	DIRECTION DE L'ADMINISTRATION DES JURIDICTIONS	5 637 500	5 641 584	6 027 150	6 656 820	23 963 054
00-16-0-320-00000	DIRECTION DES REFORMES LEGISLATIVES	1 986 600	5 450 600	11 673 229	10 009 402	29 119 831
00-16-0-330-00000	DIRECTION DES ETUDES	25 500	27 500	28 554	30 268	111 822
00-16-0-370-00000	DIRECTION DES DROITS HUMAINS ET DES RELATIONS INTERNATIONALES	27 700	27 700	28 763	30 488	114 651
00-16-0-380-00000	DIRECTION DES GREFFES JUDICIAIRES	17 200	22 600	23 466	24 874	88 140
00-16-1-040-10101	COUR D'APPEL ANTANANARIVO	64 700	64 700	67 862	71 822	269 084
00-16-1-040-20101	COUR D'APPEL ANTSIRANANA	64 400	64 400	67 414	71 369	267 583
00-16-1-040-30101	COUR D'APPEL FIANARANTSOA	59 400	59 400	62 222	65 866	246 888
00-16-1-040-40101	COUR D'APPEL MAHAJANGA	62 300	62 300	65 234	69 058	258 892
00-16-1-040-50101	COUR D'APPEL TOAMASINA	50 400	50 400	52 672	55 777	209 249
00-16-1-040-60101	COUR D'APPEL TOLIARY	70 900	70 900	74 163	78 523	294 486
00-16-1-060-10101	TRIBUNAL ADMINISTRATIF ANTANANARIVO	34 000	34 000	35 849	37 912	141 761
00-16-1-060-20101	TRIBUNAL ADMINISTRATIF ANTSIRANANA	18 860	18 860	19 855	21 004	78 579
00-16-1-060-30101	TRIBUNAL ADMINISTRATIF FIANARANTSOA	18 860	18 860	19 855	21 004	78 579
00-16-1-060-40101	TRIBUNAL ADMINISTRATIF MAHAJANGA	19 260	19 260	20 271	21 444	80 235
00-16-1-060-50101	TRIBUNAL ADMINISTRATIF TOAMASINA	18 860	18 860	19 855	21 004	78 579
00-16-1-060-60101	TRIBUNAL ADMINISTRATIF TOLIARA	18 860	18 860	19 855	21 004	78 579
00-16-1-070-10101	TRIBUNAL FINANCIER ANTANANARIVO	36 680	36 680	38 632	40 861	152 853
00-16-1-070-20101	TRIBUNAL FINANCIER ANTSIRANANA	20 960	20 960	22 036	23 315	87 271
00-16-1-070-30101	TRIBUNAL FINANCIER FIANARANTSOA	20 960	22 960	24 113	25 516	93 549
00-16-1-070-40101	TRIBUNAL FINANCIER MAHAJANGA	21 480	21 480	22 577	23 887	89 424
00-16-1-070-50101	TRIBUNAL FINANCIER TOAMASINA	21 160	21 160	22 244	23 535	88 099
00-16-1-070-60101	TRIBUNAL FINANCIER TOLIARA	20 960	20 960	22 036	23 315	87 271
00-16-3-050-10101	TRIBUNAL PREMIERE INSTANCE ANTANANARIVO	49 400	49 400	51 840	54 860	205 500
00-16-3-050-10402	TRIBUNAL PREMIERE INSTANCE AMBATOLAMPY	28 100	28 100	29 448	31 172	116 820
00-16-3-050-10803	TRIBUNAL PREMIERE INSTANCE ANKAZOBE	28 200	28 200	29 552	31 282	117 234
00-16-3-050-11001	TRIBUNAL PREMIERE INSTANCE ANTSIRABE	36 700	36 700	38 378	40 637	152 415
00-16-3-050-11212	TRIBUNAL PREMIERE INSTANCE ARIVONIMAMO	30 080	30 080	31 504	33 350	125 014
00-16-3-050-11707	TRIBUNAL PREMIERE INSTANCE MIARINARIVO	30 080	30 080	31 504	33 350	125 014
00-16-3-050-11917	TRIBUNAL PREMIERE INSTANCE TSIROANOMANDIDY	24 200	24 200	25 399	26 879	100 678
00-16-3-050-20101	TRIBUNAL PREMIERE INSTANCE ANTSIRANANA	35 980	35 980	37 767	39 967	149 694
00-16-3-050-20302	TRIBUNAL PREMIERE INSTANCE AMBANJA	29 400	29 400	30 798	32 602	122 200
00-16-3-050-20606	TRIBUNAL PREMIERE INSTANCE ANTALAHA	37 980	37 980	39 707	42 045	157 712
00-16-3-050-20705	TRIBUNAL PREMIERE INSTANCE NOSY BE	31 000	31 000	32 392	34 302	128 694
00-16-3-050-30101	TRIBUNAL PREMIERE INSTANCE FIANARANTSOA	45 880	45 880	48 047	50 863	190 670

Prévision Depenses par service - En Milliers d'Ariary

Ministère/Institution-Mission-Programme		LF 2017	LF 2017	prév 2018	prév 2019	Total
00-16-3-050-30606	TRIBUNAL PREMIERE INSTANCE AMBOSITRA	29 980	29 980	31 400	33 240	124 600
00-16-3-050-30914	TRIBUNAL PREMIERE INSTANCE FARAFANGANA	35 480	35 480	37 111	39 294	147 365
00-16-3-050-31007	TRIBUNAL PREMIERE INSTANCE IKONGO	27 000	27 000	28 306	29 961	112 267
00-16-3-050-31307	TRIBUNAL PREMIERE INSTANCE IHOSY	37 500	37 500	39 209	41 517	155 726
00-16-3-050-31623	TRIBUNAL PREMIERE INSTANCE MANAKARA	32 980	32 980	34 515	36 542	137 017
00-16-3-050-31715	TRIBUNAL PREMIERE INSTANCE MANANJARY	37 880	37 880	39 603	41 935	157 298
00-16-3-050-40101	TRIBUNAL PREMIERE INSTANCE MAHAJANGA	41 680	41 680	43 549	46 118	173 027
00-16-3-050-40504	TRIBUNAL PREMIERE INSTANCE ANALALAVA	27 100	27 100	28 410	30 071	112 681
00-16-3-050-40711	TRIBUNAL PREMIERE INSTANCE ANTSOHIHY	24 500	24 500	25 710	27 210	101 920
00-16-3-050-41210	TRIBUNAL PREMIERE INSTANCE MAEVATANANA	38 800	38 800	40 996	43 341	161 937
00-16-3-050-41312	TRIBUNAL PREMIERE INSTANCE MAINTIRANO	35 700	35 700	37 340	39 536	148 276
00-16-3-050-41405	TRIBUNAL PREMIERE INSTANCE MAMPIKONY	24 100	24 100	25 295	26 769	100 264
00-16-3-050-41518	TRIBUNAL PREMIERE INSTANCE MANDRITSARA	27 000	27 000	28 306	29 961	112 267
00-16-3-050-41910	TRIBUNAL PREMIERE INSTANCE BORIZINY	27 000	27 000	28 306	29 961	112 267
00-16-3-050-50101	TRIBUNAL PREMIERE INSTANCE TOAMASINA	38 180	38 180	40 052	42 388	158 800
00-16-3-050-50302	TRIBUNAL PREMIERE INSTANCE AMBATONDRAZAKA	30 500	30 500	31 940	33 813	126 753
00-16-3-050-51206	TRIBUNAL PREMIERE INSTANCE MAROANTSETRA	27 000	27 000	28 306	29 961	112 267
00-16-3-050-51417	TRIBUNAL PREMIERE INSTANCE MORAMANGA	27 100	27 100	28 410	30 071	112 681
00-16-3-050-51716	TRIBUNAL PREMIERE INSTANCE VATOMANDRY	27 100	27 100	28 410	30 071	112 681
00-16-3-050-60101	TRIBUNAL PREMIERE INSTANCE TOLIARY	45 180	45 180	47 183	49 970	187 513
00-16-3-050-60406	TRIBUNAL PREMIERE INSTANCE AMBOVOMBE	34 600	34 600	36 198	38 326	143 724
00-16-3-050-60502	TRIBUNAL PREMIERE INSTANCE AMPANIHY	37 980	37 980	39 707	42 045	157 712
00-16-3-050-60602	TRIBUNAL PREMIERE INSTANCE ANKAZOABO	37 600	37 600	39 587	41 873	156 660
00-16-3-050-61308	TRIBUNAL PREMIERE INSTANCE BETROKA	32 100	32 100	33 602	35 574	133 376
00-16-3-050-61424	TRIBUNAL PREMIERE INSTANCE TOLAGNARO	32 980	32 980	34 515	36 542	137 017
00-16-3-050-61713	TRIBUNAL PREMIERE INSTANCE MIANDRIVAZO	27 100	27 100	28 410	30 071	112 681
00-16-3-050-61806	TRIBUNAL PREMIERE INSTANCE MOROMBE	33 600	33 600	35 433	37 471	140 104
00-16-3-050-61905	TRIBUNAL PREMIERE INSTANCE MORONDAVA	35 200	35 200	36 820	38 987	146 207
112	Administration pénitentiaire	9 483 200	9 065 587	10 080 063	10 867 077	39 495 927
00	Budget Général	9 483 200	9 065 587	10 080 063	10 867 077	39 495 927
00-16-0-500-00000	DIRECTION GENERALE DE L'ADMINISTRATION PENITENTIAIRE	3 061 400	2 071 400	2 151 944	2 280 722	9 565 466
00-16-0-510-00000	DIRECTION DE L'ADMINISTRATION PENITENTIAIRE	1 858 900	1 688 787	1 864 810	1 958 747	7 371 244
00-16-0-518-00000	SERVICE FINANCIER ET LOGISTIQUE PENITENTIAIRE	455 900	455 900	474 062	502 381	1 888 243
00-16-0-520-00000	DIRECTION DE L'HUMANISATION DE LA DETENTION ET DE LA PREPARATION A LA REINSERTION SOCIALE	1 408 900	1 341 400	1 941 782	2 259 814	6 951 896
00-16-0-530-00000	DIRECTION DE LA SECURITE DES ETABLISSEMENTS PENITENTIAIRES	54 900	54 900	57 141	60 544	227 485
00-16-0-540-00000	DIRECTION DES REFORMES PENITENTIAIRES	75 900	75 900	78 946	83 657	314 403
00-16-0-550-00000	DIRECTION DES PROGRAMMES ET DES RESSOURCES PENITENTIAIRES	83 100	83 100	87 651	92 686	346 537
00-16-2-550-10101	DIRECTION REGIONALE DE L'ADMINISTRATION PENITENTIAIRE ANALAMANGA	561 980	637 980	662 643	702 349	2 564 952
00-16-2-550-11001	DIRECTION REGIONALE DE L'ADMINISTRATION PENITENTIAIRE VAKINANKARATRA	109 980	154 980	161 112	170 742	596 814
00-16-2-550-11707	DIRECTION REGIONALE DE L'ADMINISTRATION PENITENTIAIRE ITASY	110 400	143 400	149 088	157 998	560 886
00-16-2-550-20101	DIRECTION REGIONALE DE L'ADMINISTRATION PENITENTIAIRE DIANA	166 480	260 480	270 656	286 857	984 473
00-16-2-550-20824	DIRECTION REGIONALE DE L'ADMINISTRATION PENITENTIAIRE SAVA	125 980	195 980	203 684	215 868	741 512
00-16-2-550-30101	DIRECTION REGIONALE DE L'ADMINISTRATION PENITENTIAIRE HAUTE MATSIATRA	130 080	170 080	176 790	187 362	664 312
00-16-2-550-30606	DIRECTION REGIONALE DE L'ADMINISTRATION PENITENTIAIRE AMORONI MANIA	65 300	76 300	79 403	84 135	305 138
00-16-2-550-30914	DIRECTION REGIONALE DE L'ADMINISTRATION PENITENTIAIRE ATSIMO ATSIANANA	72 380	97 380	101 303	107 348	378 411
00-16-2-550-31623	DIRECTION REGIONALE DE L'ADMINISTRATION PENITENTIAIRE VATOVAVY FITOVINANY	112 800	154 800	160 925	170 545	599 070
00-16-2-550-40101	DIRECTION REGIONALE DE L'ADMINISTRATION PENITENTIAIRE BOENY	149 480	209 480	217 701	230 726	807 387
00-16-2-550-40711	DIRECTION REGIONALE DE L'ADMINISTRATION PENITENTIAIRE SOFIA	142 280	190 280	197 764	209 594	739 918
00-16-2-550-41312	DIRECTION REGIONALE DE L'ADMINISTRATION PENITENTIAIRE MELAKY	46 480	66 480	69 218	73 339	255 517
00-16-2-550-50101	DIRECTION REGIONALE DE L'ADMINISTRATION PENITENTIAIRE ATSIANANA	187 500	262 500	272 755	289 081	1 011 836
00-16-2-550-50302	DIRECTION REGIONALE DE L'ADMINISTRATION PENITENTIAIRE ALAOTRA-MANGORO	144 700	204 700	212 739	225 466	787 605
00-16-2-550-60101	DIRECTION REGIONALE DE L'ADMINISTRATION PENITENTIAIRE ATSIMO ANDREFANA	153 280	181 280	188 420	199 689	722 669
00-16-2-550-61424	DIRECTION REGIONALE DE L'ADMINISTRATION PENITENTIAIRE ANOSY	113 100	176 100	183 042	193 988	666 230
00-16-2-550-61905	DIRECTION REGIONALE DE L'ADMINISTRATION PENITENTIAIRE MENABE	92 000	112 000	116 484	123 439	443 923
127	Promotion de l'intégrité	178 600	835 720	867 017	906 148	2 787 485

Prévision Depenses par service - En Milliers d'Ariary

Ministère/Institution-Mission-Programme		LF 2017	LFR 2017	prév 2018	prév 2019	Total
00	Budget Général	178 600	835 720	867 017	906 148	2 787 485
00-16-0-010-00000	COORDINATION DES CHAINES PENALES ECONOMIQUES ET ANTI-CORRUPTION	19 600	19 600	20 352	21 572	81 124
00-16-0-040-00000	DIRECTION DE LA COORDINATION NATIONALE DES POLES ANTI-CORRUPTION	0	638 320	659 317	686 433	1 984 070
00-16-0-200-00000	BUREAU DE COORDINATION DU CONTRÔLE DES JURIDICTIONS ET DES ETABLISSEMENTS PENITENTIAIRES	35 000	47 800	50 315	53 223	186 338
00-16-0-210-00000	DIRECTION DE LA PROMOTION DE L'INTEGRITE	65 000	67 000	71 617	75 582	279 199
00-16-0-220-00000	DIRECTION DE L'INSPECTION DES JURIDICTIONS	35 000	37 000	38 419	40 722	151 141
00-16-0-230-00000	DIRECTION DE L'INSPECTION PENITENTIAIRE	24 000	26 000	26 997	28 616	105 613

Prévision Depenses par service - En Milliers d'Ariary

Ministère/Institution-Mission-Programme		LF 2017	LFR 2017	prév 2018	prév 2019	Total
21	MINISTERE DES FINANCES ET DU BUDGET	6 023 657 515	6 744 087 100	6 920 860 316	8 041 227 643	27 729 832 574
220	FINANCES ET BUDGET	6 023 657 515	6 744 087 100	6 920 860 316	8 041 227 643	27 729 832 574
013	Administration et Coordination	292 757 091	162 993 287	231 403 464	509 130 784	1 196 284 626
00	Budget Général	269 622 091	139 858 287	204 850 417	475 901 399	1 090 232 194
00-21-0-000-00000	CABINET DU MINISTRE	1 910 200	1 808 770	2 089 073	3 298 281	9 106 324
00-21-0-100-00000	SECRETARIAT GENERAL	206 729 122	79 892 372	140 041 831	400 961 745	827 625 070
00-21-0-110-00000	DIRECTION DES AFFAIRES ADMINISTRATIVES ET FINANCIERES	3 185 869	2 918 208	3 148 619	4 701 884	13 954 580
00-21-0-111-00000	SERVICE CENTRAL ADMINISTRATIF ET FINANCIER	151 750	137 380	119 744	165 948	574 822
00-21-0-112-00000	SERVICE DE L'EQUIPEMENT	24 500	17 500	15 034	20 836	77 870
00-21-0-113-00000	SERVICE DE LA LEGISLATION ET DU CONTENTIEUX	23 000	17 000	14 605	20 241	74 846
00-21-0-114-00000	CENTRE MEDICO-SOCIAL	32 000	23 000	20 618	28 574	104 192
00-21-0-130-00000	DIRECTION DES RESSOURCES HUMAINES ET DE L'APPUI	570 800	485 060	1 021 538	1 898 227	3 975 625
00-21-0-131-00000	SERVICE DE LA FORMATION ET DE L'APPUI OPERATIONNEL	40 000	33 600	28 867	40 005	142 472
00-21-0-132-00000	SERVICE DES ARCHIVES ET DE LA DOCUMENTATION	43 000	36 120	31 031	43 004	153 155
00-21-0-133-00000	SERVICE DE LA GESTION DES RESSOURCES HUMAINES	50 000	42 000	36 083	50 005	178 088
00-21-0-134-00000	SERVICE D'ACCUEIL DES USAGERS	28 000	23 520	20 206	28 004	99 730
00-21-0-140-00000	DIRECTION DES SYSTEMES D'INFORMATION	3 774 000	3 154 250	3 949 791	6 486 730	17 364 771
00-21-0-141-00000	SERVICE DE LA VEILLE TECHNOLOGIQUE, DE LA FORMATION ET DE L'ASSISTANCE	15 000	10 000	8 591	11 906	45 497
00-21-0-142-00000	SERVICE DE LA CONCEPTION ET DU DEVELOPPEMENT DU SYSTEME D'INFORMATION	15 000	10 000	8 591	11 906	45 497
00-21-0-143-00000	SERVICE DE LA MAINTENANCE DES INFRASTRUCTURES	23 000	14 000	12 027	16 668	65 695
00-21-0-144-00000	SERVICE DU RESEAU, DU SYSTEME ET DE LA BASE DE DONNEES	23 000	14 000	12 027	16 668	65 695
00-21-0-160-00000	DIRECTION DE LA PROMOTION DU PARTENARIAT PUBLIC PRIVE	255 000	214 200	184 022	255 032	908 254
00-21-0-170-00000	DIRECTION DE LA COORDINATION INTERNE	1 492 000	2 059 000	2 875 261	2 482 888	8 909 149
00-21-0-171-00000	SERVICE SYNTHESE DES ACTIVITES	16 000	16 000	13 746	19 050	64 796
00-21-0-172-00000	SERVICE SUIVI-EVALUATION DE LA PERFORMANCE ADMINISTRATIVE	16 000	16 000	13 746	19 050	64 796
00-21-0-173-00000	SERVICE DE COORDINATION DES RELATIONS INSTITUTIONNELLES	16 000	16 000	13 746	19 050	64 796
00-21-0-300-00000	UNITE DE SUIVI DES REFORMES ET DES PROGRAMMES/ PROJETS	165 000	138 600	119 074	165 020	587 694
00-21-0-500-00000	SECRETARIAT EXECUTIF DU C . S . C	166 700	158 620	178 967	251 124	755 411
00-21-0-510-00000	DIRECTION DE REGULATION DES SECTEURS PUBLIC ET SEMI- PUBLIC	52 800	52 800	45 362	62 864	213 826
00-21-0-520-00000	DIRECTION DE REGULATION DU SECTEUR PRIVE	48 000	31 500	27 062	37 504	144 066
00-21-0-530-00000	DIRECTION DE LA COMMUNICATION ET DE LA PROMOTION DES NORMES COMPTABLES POUR LES MICRO,PETITES ET MOYENNES ENTITES	79 200	51 300	44 073	61 078	235 651
00-21-0-600-00000	DIRECTION GENERALE DE L'AUDIT INTERNE	1 597 000	1 458 536	2 142 716	3 700 466	8 898 718
00-21-0-601-00000	SERVICE ADMINISTRATIF ET FINANCIER - DGAI	202 100	172 100	204 244	287 155	865 599
00-21-0-610-00000	DIRECTION DES ORGANISATIONS ET METHODES	55 000	55 000	47 252	65 484	222 736
00-21-0-611-00000	SERVICE DES ETUDES ET RECHERCHES OPERATIONNELLES	10 000	10 000	8 591	11 906	40 497
00-21-0-612-00000	SERVICE DE LA FORMATION ET DE LA DOCUMENTATION	10 000	10 000	8 591	11 906	40 497
00-21-0-613-00000	SERVICE DES TECHNOLOGIES DE L'INFORMATION ET DE LA COMMUNICATION	10 000	10 000	8 591	11 906	40 497
00-21-0-620-00000	DIRECTION DU CONTRÔLE INTERNE	76 000	50 000	42 956	59 531	228 487
00-21-0-621-00000	SERVICE D'AUDIT * A *	10 000	10 000	8 591	11 906	40 497
00-21-0-622-00000	SERVICE D'AUDIT * B *	10 000	10 000	8 591	11 906	40 497
00-21-0-623-00000	SERVICE D'AUDIT * C *	10 000	10 000	8 591	11 906	40 497
00-21-0-900-00000	COMMISSION NATIONALE DES MARCHES	0	489 820	0	0	489 820
00-21-9-110-00000	PERSONNEL FINANCES CENTRAL	30 481 469	24 606 445	25 718 083	26 930 583	107 736 580
00-21-9-111-00000	SECOURS AU DECES DES AGENTS FINANCES CENTRAL	835 198	835 198	872 929	914 085	3 457 410
00-21-9-111-10101	SECOURS AU DECES DES AGENTS FINANCES ANALAMANGA	449 333	449 333	469 632	491 774	1 860 072
00-21-9-111-20101	SECOURS AU DECES DES AGENTS FINANCES DIANA	409 981	409 981	428 502	448 705	1 697 169
00-21-9-111-30101	SECOURS AU DECES DES AGENTS FINANCES HAUTE MATSIATRA	759 981	759 981	794 314	831 763	3 146 039
00-21-9-111-40101	SECOURS AU DECES DES AGENTS FINANCES BOENI	525 612	525 612	549 357	575 257	2 175 838
00-21-9-111-50101	SECOURS AU DECES DES AGENTS FINANCES ATSIANANA	574 333	574 333	600 279	628 580	2 377 525
00-21-9-111-60101	SECOURS AU DECES DES AGENTS FINANCES ATSIMO-ANDREFANA	754 174	754 174	788 245	825 408	3 122 001
00-21-9-840-00000	PERSONNEL MFB WASHINGTON	283 294	308 294	322 222	337 413	1 251 223
00-21-9-841-00000	PERSONNEL MFB CANADA	750 640	785 640	821 133	859 845	3 217 258
00-21-9-850-00000	PERSONNEL MFB PARIS	1 524 913	1 839 913	1 923 033	2 013 698	7 301 557
00-21-9-851-00000	PERSONNEL MFB CEI	220 245	245 245	256 325	268 409	990 224

Prévision Depenses par service - En Milliers d'Ariary

Ministère/Institution-Mission-Programme		LF 2017	LF 2017	prév 2018	prév 2019	Total
00-21-9-852-00000	PERSONNEL MFB BELGIQUE	1 525 333	1 570 333	1 641 274	1 718 655	6 455 595
00-21-9-853-00000	PERSONNEL MFB ITALIE	381 838	381 838	399 088	417 904	1 580 668
00-21-9-854-00000	PERSONNEL MFB MARSEILLE	390 191	390 191	407 818	427 046	1 615 246
00-21-9-856-00000	PERSONNEL MFB GENEVE	3 335 335	4 535 335	4 740 223	4 963 708	17 574 601
00-21-9-857-00000	PERSONNEL MFB UNESCO PARIS	190 037	225 037	235 203	246 292	896 569
00-21-9-858-00000	PERSONNEL MFB LONDRES	10 000	5	5	5	10 015
00-21-9-859-00000	PERSONNEL MFB BERLIN	848 316	993 316	1 038 190	1 087 137	3 966 959
00-21-9-860-00000	PERSONNEL MFB ETHIOPIE	251 784	281 784	294 514	308 399	1 136 481
00-21-9-861-00000	PERSONNEL MFB MAURICE	601 937	701 937	733 648	768 236	2 805 758
00-21-9-862-00000	PERSONNEL MFB ALGERIE	164 353	169 353	177 003	185 349	696 058
00-21-9-864-00000	PERSONNEL MFB DAKAR	228 098	498 098	520 600	545 144	1 791 940
00-21-9-865-00000	PERSONNEL MFB PRETORIA	255 188	300 188	313 750	328 542	1 197 668
00-21-9-866-00000	PERSONNEL MFB LA REUNION	576 846	661 846	691 745	724 359	2 654 796
00-21-9-867-00000	PERSONNEL MFB LYBIE	9	9	9	10	37
00-21-9-868-00000	PERSONNEL MFB CAPETOWN	463 579	538 579	562 910	589 449	2 154 517
00-21-9-880-00000	PERSONNEL MFB CHINE	305 865	325 865	340 587	356 644	1 328 961
00-21-9-881-00000	PERSONNEL MFB JAPON	570 238	1 370 238	1 432 140	1 499 660	4 872 276
00-21-9-883-00000	PERSONNEL MFB INDE	318 380	348 380	364 118	381 285	1 412 163
00-21-9-884-00000	PERSONNEL MFB RIYAD	423 876	498 876	521 413	545 996	1 990 161
00-21-9-890-00000	PERSONNEL MFB ONU	276 674	296 674	310 076	324 695	1 208 119
01	Budget annexe	23 135 000	23 135 000	26 553 047	33 229 385	106 052 432
01-21-0-110-00000	DIRECTION DE L'IMPRIMERIE NATIONALE	23 135 000	23 135 000	26 553 047	33 229 385	106 052 432
114	Gestion du Budget	747 766 320	1 232 690 366	840 707 313	965 884 470	3 787 048 469
00	Budget Général	747 766 320	1 232 690 366	840 707 313	965 884 470	3 787 048 469
00-21-9-110-00000	PERSONNEL FINANCES CENTRAL	51 321 727	51 965 375	54 312 971	56 873 629	214 473 702
00-23-0-200-00000	DIRECTION GENERALE DU BUDGET	33 279 756	33 567 147	24 394 748	33 292 467	124 534 118
00-23-0-201-00000	SERVICE ADMINISTRATIF ET FINANCIER	612 000	519 295	446 139	618 285	2 195 719
00-23-0-202-00000	SERVICE DU PERSONNEL	31 200	23 477	20 170	27 952	102 799
00-23-0-207-00000	P R M P	92 000	59 030	50 714	70 282	272 026
00-23-0-209-00000	SERVICE D'APPUI INSTITUTIONNEL	631 471 687	1 120 036 148	734 779 094	842 164 837	3 328 451 766
00-23-0-20A-00000	SERVICE DES STRUCTURES EXCENTRIQUES DU BUDGET	31 200	23 477	20 170	27 952	102 799
00-23-0-20B-00000	SERVICE DU CONTRÔLE INTERNE	31 200	23 477	20 170	27 952	102 799
00-23-0-230-00000	DIRECTION DU PATRIMOINE DE L'ETAT	7 468 500	4 662 714	7 681 577	10 730 734	30 543 525
00-23-0-237-00000	SERVICE DU SUIVI ET DE CONTRÔLE DES VEHICULES ADMINISTRATIFS	31 200	23 477	20 170	27 952	102 799
00-23-0-238-00000	SERVICE DES MATERIELS ADMINISTRATIFS, DES TRANSPORTS ET TRANSITS ADMINISTRATIFS	31 200	23 477	20 170	27 952	102 799
00-23-0-239-00000	SERVICE DES LOGEMENTS ET BÂTIMENTS ADMINISTRATIFS	31 200	23 477	20 170	27 952	102 799
00-23-0-250-00000	BUREAU D'APPUI A L'ORDONNATEUR NATIONAL	2 626 160	2 523 306	3 314 503	3 593 249	12 057 218
00-23-0-251-00000	SERVICE DES OPERATIONS	31 200	23 477	20 170	27 952	102 799
00-23-0-255-00000	SERVICE DES CONTRATS ET FINANCES	31 200	23 477	20 170	27 952	102 799
00-23-0-270-00000	DIRECTION DE LA SYNTHESE BUDGETAIRE	3 492 696	1 092 487	1 389 236	1 958 047	7 932 466
00-23-0-271-00000	SERVICE DU CADRAGE MACROECONOMIQUE	31 200	23 477	20 170	27 952	102 799
00-23-0-272-00000	SERVICE DES LOIS DE FINANCES	31 200	23 477	20 170	27 952	102 799
00-23-0-273-00000	SERVICE DE LA LOI DE REGLEMENT	31 200	23 477	20 170	27 952	102 799
00-23-0-274-00000	SERVICE ANALYSE, EVALUATION ET PERFORMANCE BUDGETAIRE	31 200	23 477	20 170	27 952	102 799
00-23-0-275-00000	SERVICE D'ADMINISTRATION DES DONNEES ET DE LA STATISTIQUE BUDGETAIRE	31 200	23 477	20 170	27 952	102 799
00-23-0-276-00000	SERVICE DES COOPERATIONS EXTERIEURES	31 200	23 477	20 170	27 952	102 799
00-23-0-280-00000	DIRECTION DES REFORMES ET DE LA FORMATION	884 233	677 528	637 405	887 374	3 086 540
00-23-0-281-00000	SERVICE DES REFORMES	31 200	23 477	20 170	27 952	102 799
00-23-0-282-00000	SERVICE DE LA FORMATION ET ACCOMPAGNEMENT DES INSTITUTIONS ET DEPARTEMENTS MINISTERIELS	31 200	23 477	20 170	27 952	102 799
00-23-0-283-00000	SERVICE DES ETUDES ET DES AFFAIRES JURIDIQUES	31 200	23 477	20 170	27 952	102 799
00-23-0-284-00000	SERVICE DE L'INFORMATION ET DE LA COMMUNICATION	31 200	23 477	20 170	27 952	102 799
00-23-0-285-00000	SERVICE DES FINANCES LOCALES ET RESSOURCES NON FISCALES	31 200	23 477	20 170	27 952	102 799
00-23-0-290-00000	DIRECTION DES SECTEURS SOCIAL ET ADMINISTRATIF	695 592	528 418	503 271	701 048	2 428 329
00-23-0-291-00000	SERVICE DES INSTITUTIONS	31 200	23 477	20 170	27 952	102 799
00-23-0-292-00000	SERVICE DES MINISTERES DE SOUVERAINETE	31 200	23 477	20 170	27 952	102 799
00-23-0-293-00000	SERVICE ADMINISTRATIF	31 200	23 477	20 170	27 952	102 799
00-23-0-294-00000	SERVICE SOCIAL	31 200	23 477	20 170	27 952	102 799
00-23-0-2A0-00000	DIRECTION DES SECTEURS PRODUCTIF ET INFRASTRUCTURE	464 707	372 009	602 691	855 829	2 295 236

Prévision Depenses par service - En Milliers d'Ariary

Ministère/Institution-Mission-Programme	LF 2017	LFR 2017	prév 2018	prév 2019	Total	
00-23-0-2A1-00000	SERVICE INFRASTRUCTURE	31 200	23 477	20 170	27 952	102 799
00-23-0-2A2-00000	SERVICE PRODUCTIF	31 200	23 477	20 170	27 952	102 799
00-23-0-2A3-00000	SERVICE DU DEVELOPPEMENT RURAL	31 200	23 477	20 170	27 952	102 799
00-23-2-110-10101	DIRECTION REGIONALE DU BUDGET ANALAMANGA	6 900 000	0	0	0	6 900 000
00-23-2-111-10101	SERVICE REGIONAL DE L'EXECUTION BUDGETAIRE ANALAMANGA	3 500 000	0	0	0	3 500 000
00-23-2-260-10101	DIRECTION REGIONALE DU BUDGET ANALAMANGA	200 500	8 572 188	4 641 803	4 177 697	17 592 188
00-23-2-260-11001	DIRECTION REGIONALE DU BUDGET VAKINANKARATRA	99 525	90 722	135 187	190 776	516 210
00-23-2-260-20101	DIRECTION REGIONALE DU BUDGET DIANA	592 300	610 544	712 829	930 549	2 846 222
00-23-2-260-20824	DIRECTION REGIONALE DU BUDGET SAVA	3 390	3 390	10 651	15 325	32 756
00-23-2-260-30101	DIRECTION REGIONALE DU BUDGET HAUTE MATSIATRA	306 872	298 344	415 350	550 441	1 571 007
00-23-2-260-30914	DIRECTION REGIONALE DU BUDGET ATSIMO-ATSINANANA	50 850	50 850	159 776	229 868	491 344
00-23-2-260-31307	DIRECTION REGIONALE DU BUDGET IHOROMBE	194 158	185 432	248 698	338 913	967 201
00-23-2-260-31623	DIRECTION REGIONALE DU BUDGET VATOVAVY FITOVINANY	103 430	94 902	130 569	180 840	509 741
00-23-2-260-40101	DIRECTION REGIONALE DU BUDGET BOENY	227 770	220 953	256 859	335 862	1 041 444
00-23-2-260-40711	DIRECTION REGIONALE DU BUDGET SOFIA	171 198	157 947	310 224	438 941	1 078 310
00-23-2-260-50101	DIRECTION REGIONALE DU BUDGET ATSIMANANA	291 410	281 793	297 567	377 232	1 248 002
00-23-2-260-50302	DIRECTION REGIONALE DU BUDGET ALAOTRA MANGORO	111 200	101 583	100 052	132 239	445 074
00-23-2-260-60101	DIRECTION REGIONALE DU BUDGET ATSIMO ANDREFANA	285 319	278 177	463 433	636 529	1 663 458
00-23-2-262-10101	SERVICE REGIONAL DU PATRIMOINE DE L'ETAT ANALAMANGA	11 000	8 277	7 686	9 961	261 924
00-23-2-262-11001	SERVICE REGIONAL DU PATRIMOINE DE L'ETAT VAKINANKARATRA	11 000	8 277	7 111	9 855	36 243
00-23-2-262-20101	SERVICE REGIONAL DU PATRIMOINE DE L'ETAT DIANA	11 000	8 277	7 111	9 855	36 243
00-23-2-262-30101	SERVICE REGIONAL DU PATRIMOINE DE L'ETAT HAUTE MATSIATRA	11 000	8 277	7 111	9 855	36 243
00-23-2-262-31623	SERVICE REGIONAL DU PATRIMOINE DE L'ETAT VATOVAVY FITOVINANY	11 000	8 277	7 111	9 855	36 243
00-23-2-262-40101	SERVICE REGIONAL DU PATRIMOINE DE L'ETAT BOENY	11 000	8 277	7 111	9 855	36 243
00-23-2-262-40711	SERVICE REGIONAL DU PATRIMOINE DE L'ETAT SOFIA	11 000	8 277	7 111	9 855	36 243
00-23-2-262-50101	SERVICE REGIONAL DU PATRIMOINE DE L'ETAT ATSIMANANA	11 000	8 277	7 111	9 855	36 243
00-23-2-262-50302	SERVICE REGIONAL DU PATRIMOINE DE L'ETAT ALAOTRA MANGORO	11 000	8 277	7 111	9 855	36 243
00-23-2-262-60101	SERVICE REGIONAL DU PATRIMOINE DE L'ETAT ATSIMO ANDREFANA	11 000	46 121	39 623	54 913	151 657
00-23-2-263-10101	CENTRE INFORMATIQUE REGIONAL ANALAMANGA	11 000	8 277	7 111	9 855	36 243
00-23-2-263-20101	CENTRE INFORMATIQUE REGIONAL DIANA	11 000	8 277	7 111	9 855	36 243
00-23-2-263-30101	CENTRE INFORMATIQUE REGIONAL HAUTE MATSIATRA	11 000	8 277	7 111	9 855	36 243
00-23-2-263-40101	CENTRE INFORMATIQUE REGIONAL BOENY	11 000	8 277	7 111	9 855	36 243
00-23-2-263-50101	CENTRE INFORMATIQUE REGIONAL ATSIMANANA	11 000	8 277	7 111	9 855	36 243
00-23-2-263-60101	CENTRE INFORMATIQUE REGIONAL ATSIMO ANDREFANA	6 000	4 515	3 879	5 376	19 770
00-23-2-265-10101	PERSONNE RESPONSABLE DES MARCHES PUBLICS (PRMP)	11 000	8 277	7 111	9 855	36 243
00-23-2-266-10101	SERVICE REGIONAL DU BUDGET ANALAMANGA	21 000	3 520 295	1 825 198	1 585 103	6 951 596
00-23-2-266-11001	SERVICE REGIONAL DU BUDGET VAKINANKARATRA	11 000	8 277	7 111	9 855	36 243
00-23-2-266-11707	SERVICE REGIONAL DU BUDGET ITASY	56 510	53 253	95 429	135 863	341 055
00-23-2-266-11917	SERVICE REGIONAL DU BUDGET BONGOLAVA	71 130	72 159	121 535	172 759	437 583
00-23-2-266-20101	SERVICE REGIONAL DU BUDGET DIANA	30 500	27 777	23 864	33 072	115 213
00-23-2-266-20824	SERVICE REGIONAL DU BUDGET SAVA	78 458	76 035	117 686	162 289	434 468
00-23-2-266-30101	SERVICE REGIONAL DU BUDGET HAUTE MATSIATRA	19 000	16 277	13 984	19 380	68 641
00-23-2-266-30606	SERVICE REGIONAL DU BUDGET AMORONI MANIA	126 842	131 380	154 303	202 158	614 683
00-23-2-266-30914	SERVICE REGIONAL DU BUDGET ATSIMO-ATSINANANA	110 535	130 379	226 891	320 463	788 268
00-23-2-266-31307	SERVICE REGIONAL DU BUDGET IHOROMBE	12 500	9 406	8 081	11 199	41 186
00-23-2-266-31623	SERVICE REGIONAL DU BUDGET VATOVAVY FITOVINANY	35 962	32 620	79 305	113 634	261 521
00-23-2-266-40101	SERVICE REGIONAL DU BUDGET BOENY	11 000	10 377	8 915	12 355	42 647
00-23-2-266-41210	SERVICE REGIONAL DU BUDGET BETSIBOKA	91 918	89 498	98 497	127 053	406 966
00-23-2-266-41312	SERVICE REGIONAL DU BUDGET MELAKY	70 413	90 077	153 327	215 177	528 994
00-23-2-266-50101	SERVICE REGIONAL DU BUDGET ATSIMANANA	11 000	8 277	7 111	9 855	36 243
00-23-2-266-50302	SERVICE REGIONAL DU BUDGET ALAOTRA MANGORO	11 000	8 277	7 111	9 855	36 243
00-23-2-266-50905	SERVICE REGIONAL DU BUDGET ANALANJIROFO	106 864	105 312	171 001	235 491	618 668
00-23-2-266-60101	SERVICE REGIONAL DU BUDGET ATSIMO ANDREFANA	11 000	8 277	7 111	9 855	36 243
00-23-2-266-60406	SERVICE REGIONAL DU BUDGET ANDROY	73 896	72 558	153 941	220 001	520 396

Prévision Depenses par service - En Milliers d'Ariary

Ministère/Institution-Mission-Programme		LF 2017	LFR 2017	prév 2018	prév 2019	Total
00-23-2-266-61424	SERVICE REGIONAL DU BUDGET ANOSY	150 052	179 643	290 542	411 083	1 031 320
00-23-2-266-61905	SERVICE REGIONAL DU BUDGET MENABE	131 760	148 094	244 137	339 495	863 486
00-23-3-260-20705	CIRCONSCRIPTION FINANCIERE DE NOSY BE HELL VILLE	83 800	82 643	158 724	224 510	549 677
115	Gestion Fiscale	77 603 397	79 066 641	91 101 355	109 048 303	356 819 696
00	Budget Général	74 521 080	75 984 324	88 019 038	105 965 986	344 490 428
00-21-9-110-00000	PERSONNEL FINANCES CENTRAL	63 497 469	63 762 313	66 642 845	69 784 835	263 687 462
00-23-0-600-00000	DIRECTION GENERALE DES IMPÔTS	2 462 000	2 462 000	6 541 742	12 681 999	24 147 741
00-23-0-610-00000	DIRECTION DE LA LEGISLATION FISCALE ET DU CONTENTIEUX	97 000	97 000	83 335	115 491	392 826
00-23-0-620-00000	DIRECTION DE LA RECHERCHE ET DU CONTROLE FISCAL	112 000	112 000	96 221	133 349	453 570
00-23-0-630-00000	DIRECTION DE LA PROGRAMMATION DES RESSOURCES	4 216 461	5 169 861	8 376 769	12 494 376	30 257 467
00-23-0-631-00000	SERVICE ADMINISTRATIF ET FINANCIER	39 500	39 500	33 935	47 030	159 965
00-23-0-640-00000	DIRECTION TECHNIQUE	111 000	111 000	95 363	132 159	449 522
00-23-0-650-00000	DIRECTION DE LA FORMATION PROFESSIONNELLE	95 000	95 000	81 616	113 109	384 725
00-23-0-660-00000	DIRECTION DES GRANDES ENTREPRISES	106 000	180 000	154 642	214 312	654 954
00-23-2-150-10101	DIRECTION REGIONALE DES IMPÔTS ANALAMANGA	544 800	544 800	744 712	1 258 069	3 092 381
00-23-2-170-11707	DIRECTION REGIONALE DES IMPOTS ITASY	119 700	119 700	100 095	136 560	476 055
00-23-2-180-11001	DIRECTION REGIONALE DES IMPÔTS VAKINANKARATRA	142 950	158 950	163 327	248 297	713 524
00-23-2-230-20101	DIRECTION REGIONALE DES IMPÔTS DIANA	681 200	681 200	1 290 194	2 364 057	5 016 651
00-23-2-240-20824	DIRECTION REGIONALE DES IMPÔTS SAVA	290 000	290 000	447 748	782 880	1 810 628
00-23-2-360-30101	DIRECTION REGIONALE DES IMPÔTS HAUTE MATSIATRA	131 700	131 700	107 149	143 774	514 323
00-23-2-400-31623	DIRECTION REGIONALE DES IMPÔTS VATOVAVY FITOVINANY	133 100	133 100	110 237	149 536	525 973
00-23-2-450-40101	DIRECTION REGIONALE DES IMPÔTS BOENY	134 000	134 000	111 695	152 096	531 791
00-23-2-480-40711	DIRECTION REGIONALE DES IMPÔTS SOFIA	294 500	294 500	469 716	828 120	1 886 836
00-23-2-540-50101	DIRECTION REGIONALE DES IMPÔTS ATSIANANA	182 900	182 900	151 995	206 596	724 391
00-23-2-560-50302	DIRECTION REGIONALE DES IMPOTS ALAOTRA MANGORO	107 800	182 800	293 392	518 036	1 102 028
00-23-2-650-60101	DIRECTION REGIONALE DES IMPÔTS ATSIMO ANDREFANA	332 200	332 200	556 924	993 772	2 215 096
00-23-2-670-61905	DIRECTION REGIONALE DES IMPOTS MENABE	281 200	281 200	506 455	918 321	1 987 176
00-23-2-680-61424	DIRECTION REGIONALE DES IMPÔTS ANOSY	408 600	488 600	858 931	1 549 212	3 305 343
02	Compte particulier du Trésor	3 082 317	3 082 317	3 082 317	3 082 317	12 329 268
02-23-0-630-00000	DIRECTION DE LA PROGRAMMATION DES RESSOURCES	1 793 567	1 793 567	1 793 567	1 793 567	7 174 268
02-23-0-631-00000	SERVICE ADMINISTRATIF ET FINANCIER	1 288 750	1 288 750	1 288 750	1 288 750	5 155 000
116	Douanes	40 429 270	43 868 064	57 050 947	78 520 332	219 868 613
00	Budget Général	40 285 270	43 724 064	56 906 947	78 376 332	219 292 613
00-21-9-110-00000	PERSONNEL FINANCES CENTRAL	31 771 046	32 082 264	33 531 620	35 112 511	132 497 441
00-23-0-300-00000	DIRECTION GENERALE DES DOUANES	6 450 524	7 100 155	14 176 519	26 246 444	53 973 642
00-23-0-304-00000	P R M P / D G DOUANES	31 600	19 500	16 753	23 217	91 070
00-23-0-305-00000	SERVICE DE COORDINATION DES ACTIONS DOUANIERES ET DE LA PROGRAMMATION	60 000	56 000	48 111	66 674	230 785
00-23-0-306-00000	SERVICE DE L'INSPECTION	23 000	21 000	18 041	25 003	87 044
00-23-0-310-00000	DIRECTION DES AFFAIRES JURIDIQUES ET DE LA LUTTE CONTRE LA FRAUDE	110 000	85 000	73 026	101 203	369 229
00-23-0-311-00000	SERVICE DES AFFAIRES JURIDIQUES ET DU CONTENTIEUX	15 000	15 000	12 887	17 859	60 746
00-23-0-312-00000	SERVICE DE LA LUTTE CONTRE LA FRAUDE	20 000	20 000	17 182	23 812	80 994
00-23-0-313-00000	SERVICE DU RENSEIGNEMENT ET DE L'ANALYSE DES RISQUES	15 000	15 000	12 887	17 859	60 746
00-23-0-320-00000	DIRECTION DES STATISTIQUES ET DE LA COMPTABILITE	206 000	142 347	122 294	169 482	640 123
00-23-0-321-00000	SERVICE DE LA COMPTABILITE ET DU SUIVI DE RECouvreMENT	15 000	15 000	12 887	17 859	60 746
00-23-0-322-00000	SERVICE DE L'INFORMATIQUE	15 000	15 000	12 887	17 859	60 746
00-23-0-323-00000	SERVICE DES STATISTIQUES ET DES ANALYSES ECONOMIQUES	15 000	15 000	12 887	17 859	60 746
00-23-0-330-00000	DIRECTION DE LA LEGISLATION ET DE LA VALEUR	137 500	95 000	81 617	113 110	427 227
00-23-0-331-00000	SERVICE DES ACTIONS ECONOMIQUES	15 000	15 000	12 887	17 859	60 746
00-23-0-332-00000	SERVICE DE LA VALEUR ET DE L'ORIGINE	15 000	15 000	12 887	17 859	60 746
00-23-0-333-00000	SERVICE DE LA LEGISLATION ET DE LA REGLEMENTATION	15 000	15 000	12 887	17 859	60 746
00-23-0-334-00000	SERVICE DES RELATIONS INTERNATIONALES	110 000	110 000	94 504	130 968	445 472
00-23-0-340-00000	DIRECTION DES RESSOURCES ET DE LA FORMATION	110 000	85 000	73 026	101 203	369 229
00-23-0-341-00000	SERVICE DES RESSOURCES HUMAINES	49 100	49 100	120 033	172 008	390 241
00-23-0-342-00000	SERVICE DE LA FORMATION	105 000	75 000	64 433	89 295	333 728
00-23-0-343-00000	SERVICE DES EQUIPEMENTS	50 000	50 000	42 956	59 531	202 487
00-23-0-344-00000	SERVICE DE LA DOCUMENTATION ET DE LA COMMUNICATION	55 500	45 500	39 089	54 173	194 262

Prévision Depenses par service - En Milliers d'Ariary

Ministère/Institution-Mission-Programme	LF 2017	LFR 2017	prév 2018	prév 2019	Total	
00-23-0-350-00000	DIRECTION DES SERVICES EXTERIEURS	110 000	85 000	73 026	101 203	369 229
00-23-0-351-00000	SERVICE DE SUIVI DES OPERATIONS COMMERCIALES	15 000	15 000	12 887	17 859	60 746
00-23-0-352-00000	SERVICE DE LA SURVEILLANCE ET DE LA LUTTE CONTRE LA CONTREBANDE	15 000	15 000	12 887	17 859	60 746
00-23-0-353-00000	SERVICE DE PILOTAGE ET DE COORDINATION DES BUREAUX DES DOUANES	15 000	15 000	12 887	17 859	60 746
00-23-1-354-10101	BRIGADE MOBILE DE SURVEILLANCE DOUANIERE ANTANANARIVO	17 000	14 500	12 457	17 263	61 220
00-23-1-354-50101	BRIGADE MOBILE DE SURVEILLANCE DOUANIERE TOAMASINA	22 000	17 000	14 605	20 240	73 845
00-23-5-101-10101	RECETTES DES DOUANES ANTANANARIVO	48 000	36 500	31 359	43 457	159 316
00-23-5-105-10518	RECETTES DES DOUANES IVATO - AEROPORT	48 000	36 500	31 359	43 457	159 316
00-23-5-105-10519	RECETTES DES DOUANES MAMORY IVATO	37 000	31 000	26 633	36 909	131 542
00-23-5-110-11001	RECETTES DES DOUANES ANTSIRABE	23 500	21 000	18 042	25 002	87 544
00-23-5-201-20101	RECETTES DES DOUANES ANTSIRANANA	29 500	24 000	20 619	28 574	102 693
00-23-5-206-20606	RECETTES DES DOUANES ANTALAHA	14 500	12 000	10 311	14 287	51 098
00-23-5-207-20705	RECETTES DES DOUANES NOSY - BE	21 000	18 500	15 894	22 026	77 420
00-23-5-208-20824	RECETTES DES DOUANES SAMBAVA	17 000	14 500	12 459	17 264	61 223
00-23-5-209-20919	RECETTES DES DOUANES VOHEMAR	17 500	15 000	12 887	17 859	63 246
00-23-5-301-30101	RECETTES DES DOUANES FIANARANTSOA	17 500	14 000	12 027	16 670	60 197
00-23-5-316-31623	RECETTES DES DOUANES MANAKARA	8 500	8 500	7 304	10 120	34 424
00-23-5-401-40101	RECETTES DES DOUANES MAHAJANGA	95 500	88 000	75 603	104 773	363 876
00-23-5-501-50101	RECETTES DES DOUANES TAMATAVE - PORT	204 000	174 000	149 487	207 168	734 655
00-23-5-502-50216	RECETTES DES DOUANES TAMATAVE - PETROLE	15 000	12 500	10 739	14 883	53 122
00-23-5-503-50216	RECETTES DES DOUANES TAMATAVE SHERRIT	14 500	12 000	10 309	14 288	51 097
00-23-5-601-60101	RECETTES DES DOUANES TOLIARA	33 000	27 000	23 196	32 146	115 342
00-23-5-614-61424	RECETTES DES DOUANES TAOLAGNARO	24 000	21 000	18 042	25 003	88 045
00-23-5-619-61905	RECETTES DES DOUANES MORONDAVA	14 000	11 000	9 451	13 098	47 549
00-23-R-300-00000	DIRECTION GENERALE DES DOUANES/REGULARISATION	0	2 829 698	7 650 177	14 865 559	25 345 434
02	Compte particulier du Trésor	144 000	144 000	144 000	144 000	576 000
02-23-0-320-00000	DIRECTION DES STATISTIQUES ET DE LA COMPTABILITE	144 000	144 000	144 000	144 000	576 000
117	Trésor	4 046 007 786	4 403 438 618	4 923 653 825	5 493 513 290	18 866 613 519
00	Budget Général	550 263 445	581 125 144	623 797 855	754 067 832	2 509 254 276
00-21-0-201-00000	SERVICE ADMINISTRATIF ET FINANCIER - D G T	6 412 573	5 598 561	14 160 271	23 740 455	49 911 860
00-21-0-202-00000	SERVICE DE LA COMMUNICATION, DES RELATIONS PUBLIQUES ET DU PARTENARIAT	316 000	276 000	237 119	328 612	1 157 731
00-21-0-203-00000	SERVICE DE LA STRATEGIE ET DU DEVELOPPEMENT	740 000	643 910	553 198	766 655	2 703 763
00-21-0-210-00000	DIRECTION DE LA BRIGADE D'INVESTIGATION FINANCIERE ET DE L'AUDIT	594 190	440 675	378 594	524 675	1 938 134
00-21-0-221-00000	SERVICE DE LA REGLEMENTATION COMPTABLE ET FINANCIERE	92 950	359 782	309 095	428 364	1 190 191
00-21-0-222-00000	SERVICE DU SUIVI ET D'ENCADREMENT DES POSTES COMPTABLES	133 650	123 500	106 100	147 041	510 291
00-21-0-223-00000	SERVICE DE LA GESTION DES RESSOURCES	1 352 949	656 767	629 922	877 760	3 517 398
00-21-0-224-00000	SERVICE DE L'INFORMATIQUE ET DE LA GESTION DE LA BASE DE DONNEES	1 484 400	28 431	24 426	33 851	1 571 108
00-21-0-225-00000	AGENCE COMPTABLE CENTRALE DU TRESOR ET DE LA DETTE PUBLIQUE	43 750	42 501	36 512	50 603	173 366
00-21-0-226-00000	PAIERIE GENERALE D'ANTANANARIVO	249 900	166 792	143 294	198 587	758 573
00-21-0-227-00000	RECETTE GENERALE D'ANTANANARIVO	304 527	216 245	185 779	257 466	964 017
00-21-0-228-00000	AGENCE COMPTABLE CENTRALE DES POSTES DIPLOMATIQUES ET CONSULAIRES	159 090	128 693	110 562	153 225	551 570
00-21-0-229-00000	AGENCE COMPTABLE DES FONDS DE CONTRE - VALEUR	99 145	9 557	8 211	11 378	128 291
00-21-0-22C-00000	SERVICE DE L'ORGANISATION INFORMATIQUE	0	1 010 493	868 137	1 203 116	3 081 746
00-21-0-22D-00000	AGENCE COMPTABLE DES AIDES ET DES FONDS DE CONTRE-VALEUR	0	56 172	48 259	66 878	171 309
00-21-0-230-00000	DIRECTION DE LA DETTE PUBLIQUE	311 808 700	339 483 708	400 373 208	462 277 494	1 513 943 110
00-21-0-240-00000	DIRECTION DES ETUDES	402 550	353 850	306 512	424 964	1 487 876
00-21-0-251-00000	SERVICE DU CONTRÔLE DES ASSURANCES	104 430	1 469	3 632	5 205	114 736
00-21-0-252-00000	SERVICE DU SUIVI DES OPERATIONS DE CHANGE	115 411	2 825	2 427	3 364	124 027
00-21-0-253-00000	SERVICE DE LA PARTICIPATION FINANCIERE DE L'ETAT	192 730	175 729	159 602	221 812	749 873
00-21-0-254-00000	SERVICE DE LA COORDINATION NATIONALE DE LA FINANCE INCLUSIVE	300 000	258 300	221 912	307 537	1 087 749
00-21-0-255-00000	SERVICE DES INSTITUTIONS FINANCIERES	0	92 141	86 172	119 931	298 244
00-21-0-256-00000	SERVICE DE LA FINANCE EXTÉRIEURE	0	99 766	85 710	118 783	304 259
00-21-2-120-11917	TRESORERIE GENERALE BONGOLAVA	119 512	117 201	108 475	149 936	495 124
00-21-2-140-11001	TRESORERIE GENERALE VAKINANKARATRA	97 640	93 301	78 306	107 064	376 311
00-21-2-210-20101	TRESORERIE GENERALE DIANA	163 520	147 683	122 637	166 620	600 460
00-21-2-220-20824	TRESORERIE GENERALE SAVA	165 718	158 422	143 181	197 479	664 800

Prévision Depenses par service - En Milliers d'Ariary

Ministère/Institution-Mission-Programme	LF 2017	LFR 2017	prév 2018	prév 2019	Total	
00-21-2-310-30101	TRESORERIE GENERALE HAUTE MATSIATRA	149 634	138 049	123 586	175 465	586 734
00-21-2-320-30914	TRESORERIE GENERALE ATSIMO ATSINANANA	105 070	94 619	79 235	108 195	387 119
00-21-2-330-30606	TRESORERIE GENERALE AMORON'I MANIA	117 594	112 976	95 142	130 343	456 055
00-21-2-340-31307	TRESORERIE GENERALE IHOROMBE	69 955	65 428	55 032	75 339	265 754
00-21-2-350-31623	TRESORERIE GENERALE VATOVAVY FITOVINANY	93 665	110 218	101 972	140 524	446 379
00-21-2-410-40101	TRESORERIE GENERALE BOENY	134 520	124 721	102 912	139 283	501 436
00-21-2-420-41210	TRESORERIE GENERALE BETSIBOKA	118 620	110 443	99 328	141 372	469 763
00-21-2-430-41312	TRESORERIE GENERALE MELAKY	112 120	105 873	98 037	134 915	450 945
00-21-2-440-40711	TRESORERIE GENERALE SOFIA	120 625	112 808	103 992	143 170	480 595
00-21-2-510-50101	TRESORERIE GENERALE ATSINANANA	167 735	159 491	132 782	180 679	640 687
00-21-2-520-50905	TRESORERIE GENERALE ANALANJIROFO	137 953	126 125	106 304	145 705	516 087
00-21-2-530-50302	TRESORERIE GENERALE ALAOTRA MANGORO	98 771	92 412	77 341	105 565	374 089
00-21-2-610-60101	TRESORERIE GENERALE ATSIMO ANDREFANA	177 386	162 614	135 464	184 398	659 862
00-21-2-620-60406	TRESORERIE GENERALE ANDROY	100 910	95 841	80 284	109 649	386 684
00-21-2-630-61905	TRESORERIE GENERALE MENABE	110 263	104 843	88 019	120 367	423 492
00-21-2-640-61424	TRESORERIE GENERALE ANOSY	97 213	93 542	78 311	106 914	375 980
00-21-3-116-11212	PP ARIVONIMAMO	30 456	30 444	25 919	35 736	122 555
00-21-3-116-11813	PP SOAVINANDRIANA	28 274	28 262	24 044	33 138	113 718
00-21-3-126-11503	PP FENOARIVOBE	34 148	34 136	29 092	40 131	137 507
00-21-3-146-10402	PP AMBATOLAMPY	31 924	31 912	27 179	37 485	128 500
00-21-3-146-10909	PP ANTANIFOTSY	80 375	80 363	68 805	95 171	324 714
00-21-3-146-11310	PP BETAFO	26 817	26 805	22 793	31 402	107 817
00-21-3-146-11404	PP FARATSIHO	31 160	31 148	26 525	36 574	125 407
00-21-3-216-20302	PP AMBANJA	29 670	41 658	35 554	49 085	155 967
00-21-3-216-20404	PP AMBILOBE	30 390	34 378	29 298	40 418	134 484
00-21-3-226-10201	PP ANTANANARIVO-ATSIMONDRANO	24 135	24 135	20 736	28 736	97 742
00-21-3-226-10301	PP ANTANANARIVO-AVARADRANO	37 360	37 360	32 096	44 482	151 298
00-21-3-226-10503	PP AMBOHIDRATRIMO	26 310	26 310	22 603	31 326	106 549
00-21-3-226-10605	PP ANDRAMASINA	26 218	26 218	22 524	31 216	106 176
00-21-3-226-10707	PP ANJOZOROBE	25 755	25 755	22 128	30 664	104 302
00-21-3-226-10803	PP ANKAZOBE	25 665	25 665	22 049	30 558	103 937
00-21-3-226-11615	PP MANJAKANDRIANA	25 823	25 823	22 184	30 748	104 578
00-21-3-226-20504	PP ANDAPA	28 380	28 361	24 030	33 039	113 810
00-21-3-226-20919	PP VOHEMAR	39 265	39 219	32 854	44 867	156 205
00-21-3-280-10101	PP AMBATOMAINTY	36 163	36 163	31 069	43 057	146 452
00-21-3-281-10101	PP AMBOHIMANARINA	23 803	23 803	20 450	28 341	96 397
00-21-3-282-10101	PP ANKADIFOTSY	25 830	25 830	22 192	30 753	104 605
00-21-3-283-10101	PP ANOSIPATRANA	24 388	24 388	20 953	29 037	98 766
00-21-3-284-10101	PP BESARETY	49 407	49 407	47 980	71 014	217 808
00-21-3-285-10101	PP FARAVOHITRA	24 288	24 288	20 868	28 918	98 362
00-21-3-286-10101	PP ISOTRY	25 148	25 148	21 607	29 941	101 844
00-21-3-287-10101	PP MAHAMASINA	24 237	24 237	20 823	28 858	98 155
00-21-3-288-10101	PP MAHAZOARIVO	24 728	24 728	21 245	29 442	100 143
00-21-3-316-30301	PP AMBALAVAO	39 308	39 296	33 525	46 274	158 403
00-21-3-316-30503	PP AMBOHIMAHASOA	31 523	31 511	26 836	37 006	126 876
00-21-3-316-31403	PP IKALAMAVONY	31 680	31 668	26 971	37 192	127 511
00-21-3-326-30703	PP BEFOTAKA	43 600	43 585	37 176	51 307	175 668
00-21-3-326-31805	PP MIDONGY DU SUD	58 800	58 785	50 235	69 406	237 226
00-21-3-326-32024	PP VANGAINDRANO	31 225	31 213	26 580	36 652	125 670
00-21-3-326-32216	PP VONDROZO	50 736	50 721	43 307	59 805	204 569
00-21-3-336-30401	PP AMBATOFINANDRAHANA	41 710	41 698	35 589	49 133	168 130
00-21-3-336-30804	PP FANDRIANA	38 020	38 008	32 419	44 740	153 187
00-21-3-336-32301	PP MANANDRIANA	42 802	42 790	36 526	50 435	172 553
00-21-3-346-31102	PP IAKORA	35 145	35 133	29 948	41 318	141 544
00-21-3-346-31502	PP IVOHIBE	33 969	33 957	28 938	39 916	136 780
00-21-3-356-31007	PP FORT-CARNOT	31 840	31 828	27 109	37 382	128 159
00-21-3-356-31208	PP IFANADIANA	48 285	48 273	41 237	56 964	194 759
00-21-3-356-31907	PP NOSY VARIKA	45 355	45 343	38 721	53 476	182 895
00-21-3-356-32115	PP VOHIPENO	31 789	31 777	27 066	37 321	127 953
00-21-3-416-40301	PP AMBATO BOENI	39 289	39 277	33 508	46 253	158 327
00-21-3-416-41610	PP MAROVOAY	33 606	33 594	28 626	39 487	135 313

Prévision Depenses par service - En Milliers d'Ariary

Ministère/Institution-Mission-Programme	LF 2017	LFR 2017	prév 2018	prév 2019	Total	
00-21-3-416-41707	PP MITSINJO	36 650	36 638	31 241	43 111	147 640
00-21-3-416-42003	PP SOALALA	36 650	36 638	31 241	43 110	147 639
00-21-3-426-41104	PP KANDREHO	43 311	43 274	36 505	50 061	173 151
00-21-3-426-42112	PP TSARATANANA	45 781	45 735	38 453	52 627	182 596
00-21-3-436-40401	PP AMBATOMAINTY	37 600	37 585	32 022	44 163	151 370
00-21-3-436-40601	PP ANTSALOVA	44 780	44 765	38 189	52 712	180 446
00-21-3-436-41004	PP BESALAMPY	42 640	42 625	36 352	50 165	171 782
00-21-3-436-41803	PP MORAFENOBE	39 780	39 765	33 895	46 760	160 200
00-21-3-446-40504	PP ANALALAVA	43 930	43 911	37 388	51 553	176 782
00-21-3-446-40810	PP BEALANANA	37 370	37 358	31 860	43 966	150 554
00-21-3-446-40907	PP BEFANDRIANA	36 400	36 388	31 026	42 812	146 626
00-21-3-446-41405	PP MAMPIKONY	46 550	46 504	39 113	53 542	185 709
00-21-3-446-41518	PP MANDRITSARA	43 110	43 084	36 545	50 275	173 014
00-21-3-446-41910	PP PORT-BERGE	35 130	35 113	29 865	41 149	141 257
00-21-3-516-50701	PP TANAMBAO-MANAMPOTSY	38 380	38 368	32 727	45 170	154 645
00-21-3-516-50815	PP BRICKAVILLE	30 680	30 668	26 111	36 002	123 461
00-21-3-516-51008	PP MAHANORO	28 455	27 909	23 742	32 716	112 822
00-21-3-516-51311	PP MAROLAMBO	44 365	44 353	37 870	52 295	178 883
00-21-3-516-51716	PP VATOMANDRY	36 960	36 948	31 508	43 478	148 894
00-21-3-526-51107	PP MANANARA-NORD	40 360	40 348	34 428	47 527	162 663
00-21-3-526-51206	PP MAROANTSETRA	31 426	31 414	26 753	36 891	126 484
00-21-3-526-51501	PP SAINTE-MARIE	44 160	44 148	37 695	52 051	178 054
00-21-3-526-51609	PP SOANIERANA - IVONGO	39 480	39 468	33 672	46 479	159 099
00-21-3-526-51810	PP VAVATENINA	46 930	46 918	40 074	55 348	189 270
00-21-3-536-50405	PP AMPARAFARAVOLA	28 710	28 698	24 421	33 656	115 485
00-21-3-536-50501	PP ANDILAMENA	35 270	35 258	30 056	41 467	142 051
00-21-3-536-50605	PP ANOSIBE AN'ALA	34 200	33 763	28 772	39 686	136 421
00-21-3-536-51417	PP MORAMANGA	30 170	30 158	25 674	35 395	121 397
00-21-3-616-60502	PP AMPANIHY	44 198	44 186	37 726	52 096	178 206
00-21-3-616-60602	PP ANKAZOABO	43 054	43 042	36 742	50 735	173 573
00-21-3-616-61001	PP BENENITRA	41 432	41 420	35 349	48 803	167 004
00-21-3-616-61102	PP BEROROHA	58 140	68 928	58 982	81 557	267 607
00-21-3-616-61205	PP BETIOKY	52 031	52 019	44 456	61 423	209 929
00-21-3-616-61806	PP MOROMBE	43 680	43 668	37 282	51 481	176 111
00-21-3-616-62010	PP SAKARAHA	39 948	40 785	34 803	48 047	163 583
00-21-3-626-60701	PP BEKILY	41 630	41 615	35 484	48 962	167 691
00-21-3-626-60901	PP BELOHA	39 660	39 645	33 791	46 618	159 714
00-21-3-626-62105	PP TSIHOMBE	37 010	36 265	30 887	42 593	146 755
00-21-3-636-60807	PP BELO-SUR-TSIRIBIHINA	45 560	45 548	38 894	53 719	183 721
00-21-3-636-61507	PP MAHABO	43 230	43 218	36 894	50 943	174 285
00-21-3-636-61605	PP MANJA	42 618	42 606	36 369	50 215	171 808
00-21-3-636-61713	PP MIANDRIVAZO	32 620	32 608	27 780	38 312	131 320
00-21-3-646-60301	PP Amboasary	37 003	36 991	31 544	43 529	149 067
00-21-3-646-60314	PP Tsivory	40 685	40 673	34 706	47 915	163 979
00-21-3-646-61308	PP Betroka	39 607	39 595	33 781	46 629	159 612
00-21-3-646-61417	PP Manantenina	33 205	33 193	28 282	39 008	133 688
00-21-4-101-10101	TRESORERIE MUNICIPALE D'ANTANANARIVO	49 000	44 985	47 778	66 880	208 643
00-21-4-102-10212	TRESORERIE PRINCIPALE INTERCOMMUNALE DE BONGATSARA	64 470	58 928	68 891	96 801	289 090
00-21-4-117-11707	TRESORERIE PRINCIPALE MIARINARIVO	92 875	88 232	73 953	101 029	356 089
00-21-4-206-20606	TRESORERIE PRINCIPALE ANTALAHA	62 400	58 680	48 461	65 624	235 165
00-21-4-207-20705	TRESORERIE PRINCIPALE NOSY-BE	79 900	73 989	63 458	87 912	305 259
00-21-4-317-31715	TRESORERIE PRINCIPALE MANANJARY	67 770	63 175	52 324	70 974	254 243
00-21-6-261-00000	COMPTABLE AMBAMAD PARIS	29 920	27 512	23 636	32 756	113 824
00-21-6-262-00000	COMPTABLE AMBAMAD C.E.I.	28 420	26 670	22 912	31 755	109 757
00-21-6-263-00000	COMPTABLE AMBAMAD Belgique	26 420	24 670	21 194	29 374	101 658
00-21-6-264-00000	COMPTABLE AMBAMAD Italie	23 920	22 670	19 476	26 992	93 058
00-21-6-266-00000	COMPTABLE AMBAMAD WASHINGTON	31 920	29 920	25 705	35 624	123 169
00-21-6-267-00000	COMPTABLE AMBAMAD Canada	31 920	29 970	25 748	35 684	123 322
00-21-6-268-00000	COMPTABLE AMBAMAD ETHIOPIE	19 420	18 170	15 610	21 635	74 835
00-21-6-269-00000	COMPTABLE AMBAMAD MAURICE	18 920	17 670	15 180	21 039	72 809
00-21-6-270-00000	COMPTABLE AMBAMAD ALGER	19 920	18 670	16 039	22 230	76 859

Prévision Depenses par service - En Milliers d'Ariary

Ministère/Institution-Mission-Programme	LF 2017	LFR 2017	prév 2018	prév 2019	Total	
00-21-6-271-00000	COMPTABLE AMBAMAD CHINE	24 290	22 603	19 418	26 913	93 224
00-21-6-272-00000	COMPTABLE AMBAMAD JAPON	31 920	29 970	25 748	35 684	123 322
00-21-6-273-00000	COMPTABLE CONSULAT MARSEILLE	20 920	19 670	16 899	23 420	80 909
00-21-6-275-00000	COMPTABLE REPERMAD UNESCO PARIS	22 420	21 020	18 059	25 027	86 526
00-21-6-276-00000	COMPTABLE REPERMAD OIT (GENEVE)	23 920	22 370	19 219	26 634	92 143
00-21-6-278-00000	COMPTABLE REPERMAD O.N.U.	28 920	27 270	23 428	32 468	112 086
00-21-6-280-00000	COMPTABLE AMBAMAD BERLIN	24 520	22 960	19 726	27 337	94 543
00-21-6-282-00000	COMPTABLE AMBAMAD DAKAR	19 920	18 670	16 040	22 229	76 859
00-21-6-283-00000	COMPTABLE AMBAMAD PRETORIA	21 420	19 970	17 156	23 777	82 323
00-21-6-285-00000	COMPTABLE CONSULAT CAPE TOWN	21 420	19 970	17 156	23 777	82 323
00-21-6-286-00000	COMPTABLE CONSULAT LA RENION	18 920	17 670	15 181	21 039	72 810
00-21-6-289-00000	COMPTABLE AMBAMAD NEW DELHI	23 920	22 370	19 219	26 634	92 143
00-21-6-290-00000	COMPTABLE AMBAMAD RIYAD	35 320	33 030	28 376	39 326	136 052
00-21-8-241-00000	TRESORERIE MINISTERIELLE CHARGE DE L'AGRICULTURE	46 920	20 065	17 237	23 888	108 110
00-21-8-271-00000	TRESORERIE MINISTERIELLE CHARGE DE LA SANTE	43 581	18 586	15 967	22 126	100 260
00-21-8-281-00000	TRESORERIE MINISTERIELLE CHARGE DE L'ENSEIGNEMENT	47 270	20 703	17 785	24 649	110 407
00-21-9-110-00000	PERSONNEL FINANCES CENTRAL	61 515 942	61 946 651	64 745 060	67 797 664	256 005 317
00-21-R-228-00000	AGENCE COMPTABLE CENTRALE DES POSTES DIPLOMATIQUES ET CONSULAIRES/ OPERATION DE REGULARISATION	70 896 000	70 896 000	60 908 398	84 410 412	287 110 810
00-21-R-230-00000	DIRECTION DE LA DETTE PUBLIQUE/ OPERATION DE REGULARISATION	86 000 000	91 361 000	73 335 557	101 632 825	352 329 382
02	Compte particulier du Trésor	385 971 321	607 999 363	534 522 715	550 929 133	2 079 422 532
02-21-0-201-00000	SERVICE ADMINISTRATIF ET FINANCIER - DGT	10 822 985	10 822 985	10 822 985	10 822 985	43 291 940
02-21-0-230-00000	DDP / C P T	45 480 000	34 180 000	34 771 314	36 509 880	150 941 194
02-21-0-253-00000	SERVICE DE LA PARTICIPATION FINANCIERE DE L'ETAT	197 385 736	444 480 378	488 928 416	503 596 268	1 634 390 798
02-21-R-230-00000	DIRECTION DE LA DETTE PUBLIQUE (CPT)/ OPERATION DE REGULARISATION	132 282 600	118 516 000	0	0	250 798 600
06	Dettes Publiques	3 109 773 020	3 214 314 111	3 765 333 255	4 188 516 325	14 277 936 711
06-21-0-230-00000	DIRECTION DE LA DETTE PUBLIQUE /OPERATION DE FINANCEMENT	3 109 773 020	3 214 314 111	3 765 333 255	4 188 516 325	14 277 936 711
129	Contrôle Budgétaire et Financière	18 648 604	19 844 791	27 066 277	37 406 694	102 966 366
00	Budget Général	18 648 604	19 844 791	27 066 277	37 406 694	102 966 366
00-21-9-110-00000	PERSONNEL FINANCES CENTRAL	13 676 352	14 271 331	14 916 063	15 619 290	58 483 036
00-23-0-500-00000	DIRECTION GENERALE DU CONTRÔLE FINANCIER	4 040 252	3 977 560	9 589 468	17 266 795	34 874 075
00-23-1-510-10101	DELEGATION REGIONALE CONTRÔLE FINANCIER ANTANANARIVO	20 000	30 000	44 217	76 346	170 563
00-23-1-520-20101	DELEGATION REGIONALE CONTRÔLE FINANCIER ANTSIRANANA	20 000	60 900	126 099	235 018	442 017
00-23-1-530-30101	DELEGATION REGIONALE CONTRÔLE FINANCIER FIANARANTSOA	20 000	55 900	112 581	208 751	397 232
00-23-1-540-40101	DELEGATION REGIONALE CONTRÔLE FINANCIER MAHAJANGA	20 000	60 900	126 099	235 018	442 017
00-23-1-550-50101	DELEGATION REGIONALE CONTRÔLE FINANCIER TOAMASINA	20 000	60 900	126 099	235 018	442 017
00-23-1-560-60101	DELEGATION REGIONALE CONTRÔLE FINANCIER TOLIARA	20 000	70 900	153 134	287 552	531 586
00-23-8-110-11001	POSTE CONTRÔLE FINANCIER ANTSIRABE	16 000	46 400	94 275	175 096	331 771
00-23-8-117-11707	POSTE CONTROLE FINANCIER MIARINARIVO	16 000	66 900	149 697	282 791	515 388
00-23-8-119-11917	POSTE CONTROLE FINANCIER TSIROANOMANDIDY	16 000	26 900	41 556	72 655	157 111
00-23-8-207-20705	POSTE CONTRÔLE FINANCIER DE NOSY BE HELL - VILLE	16 000	26 900	41 556	72 655	157 111
00-23-8-208-20824	POSTE CONTROLE FINANCIER SAMBAVA	16 000	26 900	41 556	72 655	157 111
00-23-8-306-30606	POSTE CONTROLE FINANCIER AMBOSITRA	16 000	46 400	94 275	175 096	331 771
00-23-8-309-30914	POSTE CONTROLE FINANCIER FARAFANGANA	16 000	46 400	94 275	175 096	331 771
00-23-8-313-31307	POSTE CONTROLE FINANCIER IHOSY	16 000	46 400	94 275	175 096	331 771
00-23-8-316-31623	POSTE CONTRÔLE FINANCIER MANAKARA	16 000	46 400	94 275	175 096	331 771
00-23-8-407-40711	POSTE CONTRÔLE FINANCIER ANTSOHIHY	16 000	51 900	109 144	203 990	381 034
00-23-8-412-41210	POSTE CONTROLE FINANCIER MAEVATANANA	16 000	46 400	94 275	175 096	331 771
00-23-8-413-41312	POSTE CONTRÔLE FINANCIER MAINTIRANO	16 000	46 400	94 275	175 096	331 771
00-23-8-503-50302	POSTE CONTRÔLE FINANCIER AMBATONDRAZAKA	16 000	26 900	41 556	72 655	157 111
00-23-8-509-50905	POSTE CONTROLE FINANCIER FENERIVE -EST	16 000	46 400	94 275	175 097	331 772
00-23-8-604-60406	POSTE CONTROLE FINANCIER ANDROY	16 000	46 400	94 275	175 096	331 771
00-23-8-614-61424	POSTE CONTRÔLE FINANCIER TAOLAGNARO	16 000	45 500	93 501	174 025	329 026
00-23-8-619-61905	POSTE CONTRÔLE FINANCIER MORONDAVA	16 000	26 900	41 556	72 655	157 111
00-23-8-701-00000	DELEGATION CONTRÔLE FINANCIER / MEM	18 000	18 000	15 464	21 432	72 896
00-23-8-702-00000	DELEGATION CONTRÔLE FINANCIER / M A E P	18 000	18 000	15 464	21 432	72 896
00-23-8-703-00000	DELEGATION CONTRÔLE FINANCIER / M I R A	18 000	18 000	15 464	21 432	72 896

Prévision Depenses par service - En Milliers d'Ariary

Ministère/Institution-Mission-Programme	LF 2017	LFR 2017	prév 2018	prév 2019	Total	
00-23-8-704-00000	DELEGATION CONTRÔLE FINANCIER / M A E	18 000	18 000	15 464	21 432	72 896
00-23-8-705-00000	DELEGATION CONTRÔLE FINANCIER / MINSANPF	18 000	18 000	15 464	21 432	72 896
00-23-8-706-00000	DELEGATION CONTRÔLE FINANCIER / M P P S L	18 000	18 000	15 464	21 432	72 896
00-23-8-707-00000	DELEGATION CONTRÔLE FINANCIER / M J S	18 000	18 000	15 464	21 432	72 896
00-23-8-708-00000	DELEGATION CONTRÔLE FINANCIER / M E N R E S	18 000	18 000	15 464	21 432	72 896
00-23-8-709-00000	DELEGATION CONTRÔLE FINANCIER / M T P	18 000	18 000	15 464	21 432	72 896
00-23-8-710-00000	DELEGATION CONTRÔLE FINANCIER / M A TERRITOIRE	18 000	18 000	15 464	21 432	72 896
00-23-8-711-00000	DELEGATION CONTRÔLE FINANCIER / M T M	18 000	18 000	15 464	21 432	72 896
00-23-8-712-00000	DELEGATION CONTRÔLE FINANCIER / M I N J U S	18 000	18 000	15 464	21 432	72 896
00-23-8-713-00000	DELEGATION CONTRÔLE FINANCIER / MIN ENVIRONNEMENT ET FORETS	18 000	18 000	15 464	21 432	72 896
00-23-8-714-00000	DELEGATION CONTRÔLE FINANCIER / M F A	18 000	18 000	15 464	21 432	72 896
00-23-8-715-00000	DELEGATION CONTRÔLE FINANCIER / M E F B	18 000	18 000	15 464	21 432	72 896
00-23-8-716-00000	DELEGATION CONTRÔLE FINANCIER / M F O P T L S	18 000	18 000	15 464	21 432	72 896
00-23-8-717-00000	DELEGATION CONTRÔLE FINANCIER / M I C D S P	18 000	18 000	15 464	21 432	72 896
00-23-8-718-00000	DELEGATION CONTRÔLE FINANCIER / SECURITE PUBLIQUE	18 000	18 000	15 464	21 432	72 896
00-23-8-719-00000	DELEGATION CONTRÔLE FINANCIER / H C C	18 000	18 000	15 464	21 432	72 896
00-23-8-720-00000	DELEGATION CONTRÔLE FINANCIER / M D A T	18 000	18 000	15 464	21 432	72 896
00-23-8-721-00000	DELEGATION CONTRÔLE FINANCIER / CULTURE	18 000	18 000	15 464	21 432	72 896
00-23-8-722-00000	DELEGATION CONTRÔLE FINANCIER / PRESIDENCE	18 000	18 000	15 464	21 432	72 896
00-23-8-723-00000	DELEGATION CONTRÔLE FINANCIER / PRIMATURE	18 000	18 000	15 464	21 432	72 896
00-23-8-724-00000	DELEGATION CONTRÔLE FINANCIER / PARLEMENT	18 000	18 000	15 464	21 432	72 896
00-23-8-725-00000	DELEGATION DU CONTRÔLE FINANCIER / MIN. EAU	18 000	18 000	15 464	21 432	72 896
00-23-8-726-00000	DELEGATION DU CONTRÔLE FINANCIER / GENDARMERIE	18 000	18 000	15 464	21 432	72 896
00-23-8-727-00000	DELEGATION DU CONTRÔLE FINANCIER / M E T F P	18 000	18 000	15 464	21 432	72 896
00-23-8-728-00000	DELEGATION DU CONTRÔLE FINANCIER / M T P N T	18 000	18 000	15 464	21 432	72 896
00-23-8-729-00000	DELEGATION DU CONTRÔLE FINANCIER / M R I	18 000	18 000	15 464	21 432	72 896
00-23-8-730-00000	DELEGATION DU CONTRÔLE FINANCIER / M E S U P R E S	18 000	18 000	15 464	21 432	72 896
130	Gestion Financière du Personnel de l'Etat	792 345 047	792 085 333	722 571 466	794 664 350	3 101 666 196
00	Budget Général	295 188 047	294 928 333	217 753 390	229 268 104	1 037 137 874
00-21-9-110-00000	PERSONNEL FINANCES CENTRAL	41 375 854	42 143 457	44 047 338	46 124 014	173 690 663
00-23-0-400-00000	DIRECTION GENERALE DE LA GESTION FINANCIERE DU PERSONNEL DE L'ETAT	249 503 422	249 175 026	170 638 127	178 979 529	848 296 104
00-23-0-401-00000	SERVICE DES AFFAIRES ADMINISTRATIVES ET FINANCIERES	94 000	69 560	59 759	82 819	306 138
00-23-0-402-00000	SERVICE DU PERSONNEL	31 000	22 120	19 004	26 338	98 462
00-23-0-403-00000	SERVICE DU PERSONNEL EXTERIEUR	18 500	14 495	12 453	17 259	62 707
00-23-0-404-00000	SERVICE DE LA COMMUNICATION	29 000	25 084	21 548	29 865	105 497
00-23-0-410-00000	DIRECTION DE LA COORDINATION DES SERVICES DECONCENTRES	329 130	269 091	231 181	320 385	1 149 787
00-23-0-420-00000	DIRECTION DE LA SOLDE	495 875	589 092	493 524	603 010	2 181 501
00-23-0-430-00000	DIRECTION DES PENSIONS	408 600	334 248	274 271	380 103	1 397 222
00-23-0-440-00000	DIRECTION DE LA GESTION DES EFFECTIFS DES AGENTS DE L'ETAT	298 400	234 715	201 648	279 458	1 014 221
00-23-0-450-00000	DIRECTION TECHNIQUE DE LA LEGISLATION ET DES ETUDES	1 543 910	1 090 513	936 885	1 298 391	4 869 699
00-23-2-413-11001	SERVICE REGIONAL DE LA SOLDE ET DES PENSIONS VAKINANKARATRA	56 445	52 805	44 871	61 795	215 916
00-23-2-413-11707	SERVICE REGIONAL DE LA SOLDE ET DES PENSIONS ITASY	52 500	48 201	41 068	56 645	198 414
00-23-2-413-11917	SERVICE REGIONAL DE LA SOLDE ET DES PENSIONS BONGOLAVA	58 600	54 565	46 535	64 222	223 922
00-23-2-413-20101	SERVICE REGIONAL DE LA SOLDE ET DES PENSIONS DIANA	68 387	62 650	53 346	73 555	257 938
00-23-2-413-20824	SERVICE REGIONAL DE LA SOLDE ET DES PENSIONS SAVA	56 630	52 990	45 183	62 346	217 149
00-23-2-413-30101	SERVICE REGIONAL DE LA SOLDE ET DES PENSIONS HAUTE MATSIATRA	46 345	39 119	33 146	45 576	164 186
00-23-2-413-30606	SERVICE REGIONAL DE LA SOLDE ET DES PENSIONS AMORONI MANIA	54 175	51 060	43 526	60 049	208 810
00-23-2-413-30914	SERVICE REGIONAL DE LA SOLDE ET DES PENSIONS ATSIMO ATSIANANA	59 450	54 120	46 153	63 692	223 415
00-23-2-413-31307	SERVICE REGIONAL DE LA SOLDE ET DES PENSIONS IHOROMBE	51 050	46 416	39 535	54 519	191 520
00-23-2-413-31623	SERVICE REGIONAL DE LA SOLDE ET DES PENSIONS VATOVAVY FITOVINANY	51 800	45 832	39 033	53 825	190 490
00-23-2-413-40101	SERVICE REGIONAL DE LA SOLDE ET DES PENSIONS BOENY	35 745	32 102	27 083	37 146	132 076
00-23-2-413-40711	SERVICE REGIONAL DE LA SOLDE ET DES PENSIONS SOFIA	53 950	48 510	41 334	57 012	200 806
00-23-2-413-41210	SERVICE REGIONAL DE LA SOLDE ET DES PENSIONS BETSIBOKA	40 410	36 755	31 235	43 017	151 417
00-23-2-413-41312	SERVICE REGIONAL DE LA SOLDE ET DES PENSIONS MELAKY	61 764	54 224	46 243	63 816	226 047

Prévision Depenses par service - En Milliers d'Ariary

Ministère/Institution-Mission-Programme	LF 2017	LFR 2017	prév 2018	prév 2019	Total
00-23-2-413-50101 SERVICE REGIONAL DE LA SOLDE ET DES PENSIONS ATSIANANANA	39 345	35 779	30 243	41 524	146 891
00-23-2-413-50302 SERVICE REGIONAL DE LA SOLDE ET DES PENSIONS ALAOTRA MANGORO	55 210	52 109	44 424	61 298	213 041
00-23-2-413-50905 SERVICE REGIONAL DE LA SOLDE ET DES PENSIONS ANALANJIROFO	36 900	33 274	28 244	38 873	137 291
00-23-2-413-60101 SERVICE REGIONAL DE LA SOLDE ET DES PENSIONS ATSIMO ANDREFANA	48 900	41 590	35 388	48 774	174 652
00-23-2-413-60406 SERVICE REGIONAL DE LA SOLDE ET DES PENSIONS ANDROY	38 900	35 260	29 950	41 237	145 347
00-23-2-413-61424 SERVICE REGIONAL DE LA SOLDE ET DES PENSIONS ANOSY	40 950	35 752	30 372	41 823	148 897
00-23-2-413-61905 SERVICE REGIONAL DE LA SOLDE ET DES PENSIONS MENABE	52 900	47 819	40 740	56 189	197 648
02 Compte particulier du Trésor	497 157 000	497 157 000	504 818 076	565 396 246	2 064 528 322
02-23-0-400-00000 CRCM/CPR	497 157 000	497 157 000	504 818 076	565 396 246	2 064 528 322
803 Action sociale et développement	8 100 000	10 100 000	27 305 669	53 059 420	98 565 089
00 Budget Général	8 100 000	10 100 000	27 305 669	53 059 420	98 565 089
00-21-0-100-00000 SECRETARIAT GENERAL	1 500 000	2 700 000	7 299 535	14 184 200	25 683 735
00-21-0-800-00000 CELLULE DE COORDINATION DES PROJETS DE RELANCE ECONOMIQUE ET D'ACTIONS SOCIALES	6 600 000	7 400 000	20 006 134	38 875 220	72 881 354

Prévision Depenses par service - En Milliers d'Ariary

Ministère/Institution-Mission-Programme		LF 2017	LFR 2017	prév 2018	prév 2019	Total
25	MINISTERE DE L'ECONOMIE ET DU PLAN	16 896 798	36 350 127	32 689 589	34 868 571	120 805 085
290	PILOTAGE DE L'ECONOMIE	16 896 798	36 350 127	32 689 589	34 868 571	120 805 085
014	Administration et Coordination	9 998 798	9 611 294	10 853 070	11 568 875	42 032 037
00	Budget Général	9 998 798	9 611 294	10 853 070	11 568 875	42 032 037
00-25-0-000-00000	CABINET	353 750	441 475	495 514	524 150	1 814 889
00-25-0-011-00000	UNITE DE GESTION DE LA PASSATION DES MARCHES (UGPM)	36 000	33 900	37 427	39 493	146 820
00-25-0-100-00000	SECRETARIAT GENERAL (SG)	43 500	40 237	45 793	48 540	178 070
00-25-0-110-00000	DIRECTION ADMINISTRATIVE ET FINANCIERE (DAF)	1 660 641	1 670 968	1 952 288	2 184 374	7 468 271
00-25-0-111-00000	SERVICE DES FINANCES ET DU BUDGET (SFB)	404 000	202 041	246 724	284 019	1 136 784
00-25-0-112-00000	SERVICE DE LA LOGISTIQUE ET DU PATRIMOINE (SLP)	97 800	90 465	102 957	109 131	400 353
00-25-0-113-00000	SERVICE MEDICO - SOCIAL (SMS)	59 500	55 037	62 636	66 393	243 566
00-25-0-120-00000	DIRECTION DES RESSOURCES HUMAINES (DRH)	38 000	38 150	43 417	46 020	165 587
00-25-0-130-00000	DIRECTION DES AFFAIRES JURIDIQUES (DAJ)	37 000	34 225	38 951	41 286	151 462
00-25-0-140-00000	DIRECTION DES SYSTEMES D'INFORMATION (DSI)	186 000	178 800	217 891	250 269	832 960
00-25-0-141-00000	SERVICE DE L'EXPLOITATION ET DE LA MAINTENANCE (SEM)	19 500	18 037	20 527	21 758	79 822
00-25-0-142-00000	SERVICE DE DEVELOPPEMENT ET DES RESEAUX INFORMATIQUES (SDRI)	19 500	18 037	20 527	21 757	79 821
00-25-0-143-00000	SERVICE DE LA DOCUMENTATION, DE LA COMMUNICATION (SDC)	19 500	18 037	20 528	21 757	79 822
00-25-0-450-00000	DIRECTION DES COOPERATIONS ECONOMIQUES EXTERIEURES (DCEE)	29 000	26 825	30 529	32 360	118 714
00-25-0-600-00000	COORDINATION GENERALE	44 000	42 170	47 992	50 871	185 033
00-25-0-611-00000	SERVICE D'ANIMATION, DE COORDINATION, DE VEILLE ET D'ORIENTATION (SACVO)	6 200	5 000	5 690	6 032	22 922
00-25-0-612-00000	SERVICE DE SUIVI DES PROGRAMMES ET PROJETS DU MINISTERE (SSPP)	6 200	5 000	5 690	6 032	22 922
00-25-2-150-10101	DIRECTION REGIONALE DE L'ECONOMIE ET DU PLAN (DREP) ANALAMANGA	32 000	29 398	33 674	35 655	130 727
00-25-2-150-11001	DIRECTION REGIONALE DE L'ECONOMIE ET DU PLAN (DREP) VAKINANKARATRA	31 000	28 473	32 622	34 539	126 634
00-25-2-150-11707	DIRECTION REGIONALE DE L'ECONOMIE ET DU PLAN (DREP) ITASY	33 500	30 785	35 253	37 326	136 864
00-25-2-150-11917	DIRECTION REGIONALE DE L'ECONOMIE ET DU PLAN (DREP) BONGOLAVA	31 800	29 213	33 463	35 430	129 906
00-25-2-150-20101	DIRECTION REGIONALE DE L'ECONOMIE ET DU PLAN (DREP) DIANA	31 000	28 473	32 622	34 537	126 632
00-25-2-150-20824	DIRECTION REGIONALE DE L'ECONOMIE ET DU PLAN (DREP) SAVA	31 000	22 964	26 351	27 890	108 205
00-25-2-150-30101	DIRECTION REGIONALE DE L'ECONOMIE ET DU PLAN (DREP) HAUTE MATSIATRA	31 000	28 473	32 621	34 538	126 632
00-25-2-150-30606	DIRECTION REGIONALE DE L'ECONOMIE ET DU PLAN (DREP) AMORONI MANIA	36 000	29 798	34 129	36 135	136 062
00-25-2-150-30914	DIRECTION REGIONALE DE L'ECONOMIE ET DU PLAN (DREP) ATSIMO ATSIANANA	35 200	32 673	36 795	38 868	143 536
00-25-2-150-31307	DIRECTION REGIONALE DE L'ECONOMIE ET DU PLAN (DREP) IHOROMBE	31 000	28 473	32 621	34 539	126 633
00-25-2-150-31623	DIRECTION REGIONALE DE L'ECONOMIE ET DU PLAN (DREP) VATOVAVY FITOVINANY	33 000	30 323	34 726	36 769	134 818
00-25-2-150-40101	DIRECTION REGIONALE DE L'ECONOMIE ET DU PLAN (DREP) BOENY	31 000	28 473	32 623	34 536	126 632
00-25-2-150-40711	DIRECTION REGIONALE DE L'ECONOMIE ET DU PLAN (DREP) SOFIA	31 000	28 473	32 623	34 537	126 633
00-25-2-150-41210	DIRECTION REGIONALE DE L'ECONOMIE ET DU PLAN (DREP) BETSIBOKA	31 000	28 473	32 623	34 537	126 633
00-25-2-150-41312	DIRECTION REGIONALE DE L'ECONOMIE ET DU PLAN (DREP) MELAKY	31 000	28 473	32 621	34 537	126 631
00-25-2-150-50101	DIRECTION REGIONALE DE L'ECONOMIE ET DU PLAN (DREP) ATSIANANA	31 000	28 473	32 621	34 536	126 630
00-25-2-150-50302	DIRECTION REGIONALE DE L'ECONOMIE ET DU PLAN (DREP) ALAOTRA MANGORO	31 000	28 473	32 621	34 538	126 632
00-25-2-150-50905	DIRECTION REGIONALE DE L'ECONOMIE ET DU PLAN (DREP) ANALANJIROFO	36 000	29 798	34 130	36 135	136 063
00-25-2-150-60101	DIRECTION REGIONALE DE L'ECONOMIE ET DU PLAN (DREP) ATSIMO ANDREFANA	31 000	28 473	32 622	34 537	126 632
00-25-2-150-60406	DIRECTION REGIONALE DE L'ECONOMIE ET DU PLAN (DREP) ANDROY	35 200	32 673	36 795	38 868	143 536
00-25-2-150-61424	DIRECTION REGIONALE DE L'ECONOMIE ET DU PLAN (DREP) ANOSY	31 000	28 473	32 622	34 537	126 632
00-25-2-150-61905	DIRECTION REGIONALE DE L'ECONOMIE ET DU PLAN (DREP) MENABE	31 000	28 473	32 622	34 538	126 633
00-25-9-110-00000	PERSONNEL ECONOMIE ET DE LA PLANIFICATION CENTRAL	5 409 479	5 002 588	5 558 994	5 818 399	21 789 460
00-25-9-840-00000	PERSONNEL ECONOMIE ET DE LA PLANIFICATION WASHINGTON	267 669	412 669	458 568	479 966	1 618 872
00-25-9-856-00000	PERSONNEL ECONOMIE ET DE LA PLANIFICATION GENEVE	554 859	639 859	711 027	744 206	2 649 951
604	Economie	6 195 000	26 061 558	21 008 100	22 344 371	75 609 029
00	Budget Général	6 195 000	26 061 558	21 008 100	22 344 371	75 609 029
00-25-0-100-00000	SECRETARIAT GENERAL (SG)	350 000	339 500	419 992	490 232	1 599 724
00-25-0-110-00000	DIRECTION ADMINISTRATIVE ET FINANCIERE (DAF)	1 200 000	1 164 000	1 439 968	1 680 783	5 484 751
00-25-0-200-00000	DIRECTION GENERALE DE L'ECONOMIE (DGE)	3 857 000	23 799 908	18 222 880	19 108 932	64 988 720
00-25-0-210-00000	DIRECTION DE LA PREVISION ECONOMIQUE ET DE L'ANALYSE CONJONCTURELLE (DPEAC)	32 000	29 600	33 686	35 708	130 994

Prévision Depenses par service - En Milliers d'Ariary

Ministère/Institution-Mission-Programme		LF 2017	LFR 2017	prév 2018	prév 2019	Total
00-25-0-220-00000	DIRECTION DES ETUDES ET DE LA MODELISATION ECONOMIQUES (DEME)	204 000	196 575	240 526	277 478	918 579
00-25-0-310-00000	DIRECTION DE LA PLANIFICATION GLOBALE (DPG)	175 000	169 750	209 995	245 116	799 861
00-25-0-400-00000	DIRECTION GENERALE DE L'APPUI AU DEVELOPPEMENT (DGAD)	48 000	44 400	50 531	53 561	196 492
00-25-0-410-00000	DIRECTION DU SUIVI-EVALUATION DES PROGRAMMES (DSEP)	179 000	172 325	210 524	242 460	804 309
00-25-0-450-00000	DIRECTION DES COOPERATIONS ECONOMIQUES EXTERIEURES (DCEE)	150 000	145 500	179 998	210 101	685 599
612	Planification	703 000	677 275	828 419	955 325	3 164 019
00	Budget Général	703 000	677 275	828 419	955 325	3 164 019
00-25-0-100-00000	SECRETARIAT GENERAL (SG)	300 000	291 000	359 992	420 195	1 371 187
00-25-0-300-00000	DIRECTION GENERALE DU PLAN (DGP)	194 000	186 200	226 319	259 197	865 716
00-25-0-310-00000	DIRECTION DE LA PLANIFICATION GLOBALE (DPG)	177 000	170 475	208 421	240 226	796 122
00-25-0-320-00000	DIRECTION DE LA PLANIFICATION SECTORIELLE ET REGIONALE (DPSR)	32 000	29 600	33 687	35 707	130 994

Prévision Depenses par service - En Milliers d'Ariary

Ministère/Institution-Mission-Programme		LF 2017	LFR 2017	prév 2018	prév 2019	Total
32	MINISTERE DE LA FONCTION PUBLIQUE ET DE LA REFORME DE L'ADMINISTRATION	20 916 851	18 818 097	22 240 143	23 362 614	85 337 705
310	TRAVAIL ET LOIS SOCIALES	1 514 800	1 383 863	1 612 909	1 694 250	6 205 822
041	Administration et Coordination	739 500	728 049	754 325	785 788	3 007 662
00	Budget Général	739 500	728 049	754 325	785 788	3 007 662
	00-31-0-300-00000 DIRECTION GENERALE DU TRAVAIL ET DES LOIS SOCIALES	729 500	718 980	743 984	774 826	2 967 290
	00-31-0-303-00000 SERVICES DE LA CHANCELLERIE DE TRAVAIL	10 000	9 069	10 341	10 962	40 372
804	Sécuriser l'environnement social et professionnel des travailleurs	35 000	31 742	36 193	38 369	141 304
00	Budget Général	35 000	31 742	36 193	38 369	141 304
	00-31-0-320-00000 DIRECTION DE LA SECURITE SOCIALES DES TRAVAILLEURS	35 000	31 742	36 193	38 369	141 304
805	Promouvoir le dialogue social et les droits fondamentaux	169 400	146 567	166 490	176 417	658 874
00	Budget Général	169 400	146 567	166 490	176 417	658 874
	00-31-0-310-00000 DIRECTION DU TRAVAIL ET DE LA PROMOTION DES DROITS FONDAMENTAUX	37 000	32 207	36 106	38 167	143 480
	00-31-2-162-10101 SERVICE REGIONAL DU TRAVAIL ET DES LOIS SOCIALES ANALAMANGA	8 000	7 060	8 049	8 535	31 644
	00-31-2-162-11001 SERVICE REGIONAL DU TRAVAIL ET DES LOIS SOCIALES VAKINANKARATRA	8 000	6 800	7 752	8 221	30 773
	00-31-2-162-20101 SERVICE REGIONAL DU TRAVAIL ET DES LOIS SOCIALES DIANA	8 000	6 800	7 753	8 221	30 774
	00-31-2-162-20824 SERVICE REGIONAL DU TRAVAIL ET DES LOIS SOCIALES SAVA	8 000	6 800	7 753	8 221	30 774
	00-31-2-162-30101 SERVICE REGIONAL DU TRAVAIL ET DES LOIS SOCIALES HAUTE MATSIATRA	8 000	6 800	7 753	8 220	30 773
	00-31-2-162-30606 SERVICE REGIONAL DU TRAVAIL ET DES LOIS SOCIALES AMORONI MANIA	11 600	10 500	11 972	12 693	46 765
	00-31-2-162-30914 SERVICE REGIONAL DU TRAVAIL ET DES LOIS SOCIALES ATSIMO ATSIANANA	8 000	6 800	7 752	8 221	30 773
	00-31-2-162-31307 SERVICE REGIONAL DU TRAVAIL ET DES LOIS SOCIALES IHOROMBE	8 000	7 100	8 095	8 584	31 779
	00-31-2-162-31623 SERVICE REGIONAL DU TRAVAIL ET DES LOIS SOCIALES VATOVAVY FITOVINANY	8 000	7 300	8 323	8 825	32 448
	00-31-2-162-40101 SERVICE REGIONAL DU TRAVAIL ET DES LOIS SOCIALES BOENY	8 000	6 800	7 752	8 221	30 773
	00-31-2-162-50101 SERVICE REGIONAL DU TRAVAIL ET DES LOIS SOCIALES ATSIANANA	8 000	6 800	7 753	8 220	30 773
	00-31-2-162-50302 SERVICE REGIONAL DU TRAVAIL ET DES LOIS SOCIALES ALAOTRA MANGORO	8 400	7 200	8 209	8 704	32 513
	00-31-2-162-50905 SERVICE REGIONAL DU TRAVAIL ET DES LOIS SOCIALES ANALANJIROFO	8 400	7 200	8 209	8 704	32 513
	00-31-2-162-60101 SERVICE REGIONAL DU TRAVAIL ET DES LOIS SOCIALES ATSIMO ANDREFANA	8 000	6 800	7 753	8 220	30 773
	00-31-2-162-61424 SERVICE REGIONAL DU TRAVAIL ET DES LOIS SOCIALES ANOSY	8 000	6 800	7 753	8 220	30 773
	00-31-2-162-61905 SERVICE REGIONAL DU TRAVAIL ET DES LOIS SOCIALES MENABE	8 000	6 800	7 753	8 220	30 773
812	Intensification de lutte contre le travail des enfants	200 000	175 457	242 526	256 091	874 074
00	Budget Général	200 000	175 457	242 526	256 091	874 074
	00-31-0-310-00000 DIRECTION DU TRAVAIL ET DE LA PROMOTION DES DROITS FONDAMENTAUX	200 000	175 457	242 526	256 091	874 074
824	Promouvoir l'insertion et la reconversion du travail	370 900	302 048	413 375	437 585	1 523 908
00	Budget Général	370 900	302 048	413 375	437 585	1 523 908
	00-31-0-300-00000 DIRECTION GENERALE DU TRAVAIL ET DES LOIS SOCIALES	200 000	152 500	242 871	256 824	852 195
	00-31-0-330-00000 DIRECTION DE LA PROMOTION AU TRAVAIL DECENT	35 000	31 742	36 192	38 368	141 302
	00-31-0-340-00000 DIRECTION DES TRAVAILLEURS DEPLACES	35 000	31 742	36 192	38 369	141 303
	00-31-2-163-10101 SERVICE REGIONAL DE LA PROMOTION AU TRAVAIL DECENT ET DES TRAVAILLEURS DEPLACES ANALAMANGA	8 000	6 881	7 845	8 318	31 044
	00-31-2-163-11001 SERVICE REGIONAL DE LA PROMOTION AU TRAVAIL DECENT ET DES TRAVAILLEURS DEPLACES VAKINANKARATRA	8 700	7 841	8 940	9 479	34 960
	00-31-2-163-20101 SERVICE REGIONAL DE LA PROMOTION AU TRAVAIL DECENT ET DES TRAVAILLEURS DEPLACES DIANA	7 000	5 973	6 810	7 219	27 002
	00-31-2-163-20824 SERVICE REGIONAL DE LA PROMOTION AU TRAVAIL DECENT ET DES TRAVAILLEURS DEPLACES SAVA	5 200	4 341	4 949	5 247	19 737
	00-31-2-163-30101 SERVICE REGIONAL DE LA PROMOTION AU TRAVAIL DECENT ET DES TRAVAILLEURS DEPLACES HAUTE MATSIATRA	7 400	6 336	7 224	7 659	28 619
	00-31-2-163-30606 SERVICE REGIONAL DE LA PROMOTION AU TRAVAIL DECENT ET DES TRAVAILLEURS DEPLACES AMORONI MANIA	5 200	4 341	4 949	5 247	19 737
	00-31-2-163-30914 SERVICE REGIONAL DE LA PROMOTION AU TRAVAIL DECENT ET DES TRAVAILLEURS DEPLACES ATSIMO ATSIANANA	5 200	4 387	5 001	5 302	19 890
	00-31-2-163-31307 SERVICE REGIONAL DE LA PROMOTION AU TRAVAIL DECENT ET DES TRAVAILLEURS DEPLACES IHOROMBE	5 200	4 341	4 949	5 247	19 737
	00-31-2-163-31623 SERVICE REGIONAL DE LA PROMOTION AU TRAVAIL DECENT ET DES TRAVAILLEURS DEPLACES VATOVAVY FITOVINANY	5 200	4 387	5 001	5 302	19 890
	00-31-2-163-40101 SERVICE REGIONAL DE LA PROMOTION AU TRAVAIL DECENT ET DES TRAVAILLEURS DEPLACES BOENY	7 000	5 973	6 810	7 219	27 002
	00-31-2-163-50101 SERVICE REGIONAL DE LA PROMOTION AU TRAVAIL DECENT ET DES TRAVAILLEURS DEPLACES ATSIANANA	7 500	6 473	7 380	7 823	29 176
	00-31-2-163-50302 SERVICE REGIONAL DE LA PROMOTION AU TRAVAIL DECENT ET DES TRAVAILLEURS	6 200	5 294	6 035	6 398	23 927

Prévision Depenses par service - En Milliers d'Ariary

Ministère/Institution-Mission-Programme		LF 2017	LFR 2017	prév 2018	prév 2019	Total
DEPLACES ALAOTRA MANGORO						
00-31-2-163-50905	SERVICE REGIONAL DE LA PROMOTION AU TRAVAIL DECENT ET DES TRAVAILLEURS DEPLACES ANALANJIROFO	5 200	4 341	4 949	5 247	19 737
00-31-2-163-60101	SERVICE REGIONAL DE LA PROMOTION AU TRAVAIL DECENT ET DES TRAVAILLEURS DEPLACES ATSIMO ANDREFANA	7 000	5 973	6 810	7 219	27 002
00-31-2-163-61424	SERVICE REGIONAL DE LA PROMOTION AU TRAVAIL DECENT ET DES TRAVAILLEURS DEPLACES ANOSY	5 200	4 341	4 949	5 247	19 737
00-31-2-163-61905	SERVICE REGIONAL DE LA PROMOTION AU TRAVAIL DECENT ET DES TRAVAILLEURS DEPLACES MENABE	5 700	4 841	5 519	5 851	21 911
320	FONCTION PUBLIQUE	19 402 051	17 434 234	20 627 234	21 668 364	79 131 883
015	Administration et Coordination	17 573 251	15 923 468	18 446 459	19 362 043	71 305 221
00	Budget Général	17 573 251	15 923 468	18 446 459	19 362 043	71 305 221
00-32-0-000-00000	CABINET	532 700	499 296	565 271	598 497	2 195 764
00-32-0-010-00000	PERSONNE RESPONSABLE DU MARCHE PUBLIC (PRMP)	42 000	38 742	43 314	45 759	169 815
00-32-0-011-00000	UNITE DE GESTION DE PASSATION DES MARCHES (UGPM)	10 000	9 069	10 340	10 963	40 372
00-32-0-020-00000	DIRECTION DE LA COMMUNICATION ET DES RELATIONS PUBLIQUES	30 000	27 207	31 022	32 887	121 116
00-32-0-100-00000	SECRETARIAT GENERAL	60 000	60 000	68 413	72 527	260 940
00-32-0-110-00000	DIRECTION ADMINISTRATIVE ET FINANCIERE	4 765 566	4 100 361	4 867 185	5 118 654	18 851 766
00-32-0-111-00000	SERVICE FINANCIER	11 500	10 429	11 891	12 607	46 427
00-32-0-112-00000	SERVICE LOGISTIQUE	76 825	71 907	81 992	86 917	317 641
00-32-0-120-00000	DIRECTION DE LA PROGRAMMATION, DU SUIVI ET DE L'EVALUATION	450 700	395 576	495 531	520 551	1 862 358
00-32-0-121-00000	SERVICE DU SUIVI EVALUATION DU SECTEUR PUBLIC ET DU REPORTING	10 000	7 569	8 631	9 149	35 349
00-32-0-122-00000	SERVICE DU SUIVI EVALUATION DU TRAVAIL ET DU REPORTING	20 000	15 638	17 831	18 902	72 371
00-32-0-123-00000	SERVICE D'APPUI A LA PROGRAMMATION	10 000	7 843	8 943	9 480	36 266
00-32-0-140-00000	DIRECTION DU SYSTEME D'INFORMATION	287 000	237 020	339 385	359 137	1 222 542
00-32-0-150-00000	DIRECTION DU PERSONNEL DU MINISTERE	30 000	27 207	31 023	32 886	121 116
00-32-0-160-00000	DIRECTION DES ETUDES ET DES AFFAIRES JURIDIQUES	112 000	98 033	142 702	150 990	503 725
00-32-2-160-10101	DIRECTION REGIONALE DE LA FONCTION PUBLIQUE, DU TRAVAIL ET DES LOIS SOCIALES ANALAMANGA	18 000	17 339	19 756	20 933	76 028
00-32-2-160-11001	DIRECTION REGIONALE DE LA FONCTION PUBLIQUE, DU TRAVAIL ET DES LOIS SOCIALES VAKINANKARATRA	29 600	25 600	29 177	30 918	115 295
00-32-2-160-11707	DIRECTION REGIONALE DE LA FONCTION PUBLIQUE, DU TRAVAIL ET DES LOIS SOCIALES ITASY	18 000	16 464	18 759	19 875	73 098
00-32-2-160-11917	DIRECTION REGIONALE DE LA FONCTION PUBLIQUE, DU TRAVAIL ET DES LOIS SOCIALES BONGOLAVA	18 000	16 464	18 759	19 875	73 098
00-32-2-160-20101	DIRECTION REGIONALE DE LA FONCTION PUBLIQUE, DU TRAVAIL ET DES LOIS SOCIALES DIANA	22 000	20 417	23 265	24 654	90 336
00-32-2-160-20824	DIRECTION REGIONALE DE LA FONCTION PUBLIQUE, DU TRAVAIL ET DES LOIS SOCIALES SAVA	18 900	17 317	19 730	20 907	76 854
00-32-2-160-30101	DIRECTION REGIONALE DE LA FONCTION PUBLIQUE, DU TRAVAIL ET DES LOIS SOCIALES HAUTE MATSIATRA	19 500	17 871	20 363	21 576	79 310
00-32-2-160-30606	DIRECTION REGIONALE DE LA FONCTION PUBLIQUE, DU TRAVAIL ET DES LOIS SOCIALES AMORONI MANIA	19 500	17 778	20 256	21 465	78 999
00-32-2-160-30914	DIRECTION REGIONALE DE LA FONCTION PUBLIQUE, DU TRAVAIL ET DES LOIS SOCIALES ATSIMO ATSIANANA	19 500	17 778	20 256	21 464	78 998
00-32-2-160-31307	DIRECTION REGIONALE DE LA FONCTION PUBLIQUE, DU TRAVAIL ET DES LOIS SOCIALES IHOROMBE	19 500	17 778	20 256	21 465	78 999
00-32-2-160-31623	DIRECTION REGIONALE DE LA FONCTION PUBLIQUE, DU TRAVAIL ET DES LOIS SOCIALES VATOVAVY FITOVINANY	22 400	20 910	23 827	25 252	92 389
00-32-2-160-40101	DIRECTION REGIONALE DE LA FONCTION PUBLIQUE, DU TRAVAIL ET DES LOIS SOCIALES BOENY	19 200	17 617	20 073	21 270	78 160
00-32-2-160-40711	DIRECTION REGIONALE DE LA FONCTION PUBLIQUE, DU TRAVAIL ET DES LOIS SOCIALES SOFIA	18 500	20 917	23 836	25 258	88 511
00-32-2-160-41210	DIRECTION REGIONALE DE LA FONCTION PUBLIQUE, DU TRAVAIL ET DES LOIS SOCIALES BETSIBOKA	32 900	37 429	42 664	45 216	158 209
00-32-2-160-41312	DIRECTION REGIONALE DE LA FONCTION PUBLIQUE, DU TRAVAIL ET DES LOIS SOCIALES MELAKY	18 000	16 417	18 705	19 819	72 941
00-32-2-160-50101	DIRECTION REGIONALE DE LA FONCTION PUBLIQUE, DU TRAVAIL ET DES LOIS SOCIALES ATSIANANA	18 000	16 604	18 918	20 045	73 567
00-32-2-160-50302	DIRECTION REGIONALE DE LA FONCTION PUBLIQUE, DU TRAVAIL ET DES LOIS SOCIALES ALAOTRA MANGORO	18 000	16 566	18 874	20 000	73 440
00-32-2-160-50905	DIRECTION REGIONALE DE LA FONCTION PUBLIQUE, DU TRAVAIL ET DES LOIS SOCIALES ANALANJIROFO	18 800	17 217	19 617	20 786	76 420
00-32-2-160-60101	DIRECTION REGIONALE DE LA FONCTION PUBLIQUE, DU TRAVAIL ET DES LOIS SOCIALES ATSIMO ANDREFANA	18 000	16 557	18 865	19 988	73 410

Prévision Depenses par service - En Milliers d'Ariary

Ministère/Institution-Mission-Programme		LF 2017	LFR 2017	prév 2018	prév 2019	Total
00-32-2-160-60406	DIRECTION REGIONALE DE LA FONCTION PUBLIQUE, DU TRAVAIL ET DES LOIS SOCIALES ANDROY	18 000	16 417	18 705	19 819	72 941
00-32-2-160-61424	DIRECTION REGIONALE DE LA FONCTION PUBLIQUE, DU TRAVAIL ET DES LOIS SOCIALES ANOSY	24 600	23 017	26 230	27 798	101 645
00-32-2-160-61905	DIRECTION REGIONALE DE LA FONCTION PUBLIQUE, DU TRAVAIL ET DES LOIS SOCIALES MENABE	19 000	17 510	19 951	21 140	77 601
00-32-9-110-00000	PERSONNEL FONCTION PUBLIQUE CENTRAL	10 677 060	9 895 587	11 242 143	11 772 614	43 587 404
118	Améliorer la qualité des services publics et renforcer les capacités des agents de l'Etat	1 336 800	1 110 050	1 600 030	1 691 833	5 738 713
00	Budget Général	1 336 800	1 110 050	1 600 030	1 691 833	5 738 713
00-32-0-200-00000	DIRECTION GENERALE DE LA FONCTION PUBLIQUE	379 300	330 396	466 653	492 929	1 669 278
00-32-0-210-00000	DIRECTION DES RESSOURCES HUMAINES DE L'ETAT	185 000	164 328	247 348	261 656	858 332
00-32-0-230-00000	DIRECTION DE L'EVALUATION ET DE LA PROMOTION DE L'ETHIQUE ET DE LA DEONTOLOGIE	130 000	107 957	159 624	168 877	566 458
00-32-0-240-00000	DIRECTION DE LA FORMATION ET DU PERFECTIONNEMENT DES AGENTS DE L'ETAT	500 000	377 792	578 680	611 725	2 068 197
00-32-2-161-10101	SERVICE REGIONAL DE LA FONCTION PUBLIQUE ANALAMANGA	8 000	7 257	8 274	8 773	32 304
00-32-2-161-11001	SERVICE REGIONAL DE LA FONCTION PUBLIQUE VAKINANKARATRA	8 000	7 274	8 293	8 793	32 360
00-32-2-161-11707	SERVICE REGIONAL DE LA FONCTION PUBLIQUE ITASY	8 000	7 255	8 271	8 770	32 296
00-32-2-161-11917	SERVICE REGIONAL DE LA FONCTION PUBLIQUE BONGOLAVA	8 000	7 255	8 271	8 771	32 297
00-32-2-161-20101	SERVICE REGIONAL DE LA FONCTION PUBLIQUE DIANA	9 000	8 255	9 411	9 980	36 646
00-32-2-161-20824	SERVICE REGIONAL DE LA FONCTION PUBLIQUE SAVA	8 000	7 255	8 271	8 771	32 297
00-32-2-161-30101	SERVICE REGIONAL DE LA FONCTION PUBLIQUE HAUTE MATSIATRA	8 500	7 848	8 947	9 487	34 782
00-32-2-161-30606	SERVICE REGIONAL DE LA FONCTION PUBLIQUE AMORONI MANIA	8 000	7 255	8 271	8 771	32 297
00-32-2-161-30914	SERVICE REGIONAL DE LA FONCTION PUBLIQUE ATSIMO ATSINANANA	8 500	7 755	8 842	9 375	34 472
00-32-2-161-31307	SERVICE REGIONAL DE LA FONCTION PUBLIQUE IHOROMBE	8 000	7 255	8 271	8 771	32 297
00-32-2-161-31623	SERVICE REGIONAL DE LA FONCTION PUBLIQUE VATOVAVY FITOVINANY	8 000	7 255	8 271	8 771	32 297
00-32-2-161-40101	SERVICE REGIONAL DE LA FONCTION PUBLIQUE BOENY	8 500	7 755	8 841	9 375	34 471
00-32-2-161-40711	SERVICE REGIONAL DE LA FONCTION PUBLIQUE SOFIA	4 000	3 628	4 136	4 386	16 150
00-32-2-161-50101	SERVICE REGIONAL DE LA FONCTION PUBLIQUE ATSINANANA	8 000	7 255	8 271	8 771	32 297
00-32-2-161-50302	SERVICE REGIONAL DE LA FONCTION PUBLIQUE ALAOTRA MANGORO	8 000	7 255	8 271	8 771	32 297
00-32-2-161-50905	SERVICE REGIONAL DE LA FONCTION PUBLIQUE ANALANJIROFO	8 000	7 255	8 271	8 770	32 296
00-32-2-161-60101	SERVICE REGIONAL DE LA FONCTION PUBLIQUE ATSIMO ANDREFANA	8 000	7 255	8 271	8 770	32 296
00-32-2-161-61424	SERVICE REGIONAL DE LA FONCTION PUBLIQUE ANOSY	8 000	7 255	8 271	8 770	32 296
128	Réforme de l'Administration	492 000	400 716	580 745	614 488	2 087 949
00	Budget Général	492 000	400 716	580 745	614 488	2 087 949
00-32-0-400-00000	DIRECTION GENERALE DE LA REFORME DE L'ADMINISTRATION	102 000	95 095	130 935	138 594	466 624
00-32-0-410-00000	DIRECTION DE LA REFORME DES SERVICES PUBLICS	330 000	251 207	387 764	410 122	1 379 093
00-32-0-420-00000	DIRECTION DU DEVELOPPEMENT DU PARTENARIAT ET DE L'INFORMATISATION DE L'ADMINISTRATION	30 000	27 207	31 023	32 886	121 116
00-32-0-430-00000	DIRECTION DE LA COORDINATION DES PROJETS ET DU CONTRÔLE ADMINISTRATIF DE RECRUTEMENT	30 000	27 207	31 023	32 886	121 116

Prévision Depenses par service - En Milliers d'Ariary

Ministère/Institution-Mission-Programme		LF 2017	LF 2017	prév 2018	prév 2019	Total
34	MINISTERE DE L'INDUSTRIE ET DU DEVELOPPEMENT DU SECTEUR PRIVE	12 066 894	11 337 815	19 072 836	23 923 346	66 400 891
340	INDUSTRIE	12 066 894	11 337 815	19 072 836	23 923 346	66 400 891
051	Administration et Coordination	8 286 264	8 047 585	9 086 517	9 859 149	35 279 515
00	Budget Général	8 286 264	8 047 585	9 086 517	9 859 149	35 279 515
00-34-0-000-00000	CABINET	800 000	744 863	874 096	926 473	3 345 432
00-34-0-010-00000	PERSONNE RESPONSABLE DES MARCHES PUBLICS (PRMP)	55 000	47 000	55 154	58 458	215 612
00-34-0-020-00000	DIRECTION DE LA PLANIFICATION, DES ETUDES ET DE L' EVALUATION (DEPE)	55 000	47 000	55 154	58 461	215 615
00-34-0-100-00000	SECRETARIAT GENERAL (SG)	200 000	185 000	217 096	230 107	832 203
00-34-0-110-00000	DIRECTION DES AFFAIRES FINANCIERES (DAF)	3 060 791	2 989 978	3 493 813	3 888 401	13 432 983
00-34-0-111-00000	SERVICE FINANCIER ET DU BUDGET (SFB)	25 000	22 000	25 817	27 365	100 182
00-34-0-112-00000	SERVICE DE LA LOGISTIQUE ET DU PATRIMOINE (SLP)	25 000	22 000	25 817	27 364	100 181
00-34-0-113-00000	SERVICE MEDICO - SOCIAL (SMS)	40 000	37 000	43 419	46 021	166 440
00-34-0-120-00000	DIRECTION DES RESSOURCES HUMAINES (DRH)	70 000	61 000	71 583	75 874	278 457
00-34-0-130-00000	DIRECTION DES SYSTEMES D'INFORMATION (DSI)	705 000	637 000	803 488	931 987	3 077 475
00-34-0-140-00000	DIRECTION DE LA LEGISLATION ET DES ETUDES JURIDIQUES (DLEJ)	55 000	47 000	55 153	58 459	215 612
00-34-0-150-00000	DIRECTION DE COORDINATION REGIONALE (DCR)	60 000	51 000	59 847	63 435	234 282
00-34-0-160-00000	DIRECTION DES ORGANISMES RATTACHES ET DES ENTREPRISES A PARTICIPATION DE L'ETAT (DOREPE)	78 000	70 000	80 475	85 134	313 609
00-34-0-200-00000	DIRECTION GENERALE DU DEVELOPPEMENT INDUSTRIEL (DGGI)	60 000	51 000	59 846	63 434	234 280
00-34-0-210-00000	DIRECTION DE L' APPUI A L'INDUSTRIALISATION (DAI)	55 000	47 000	55 151	58 460	215 611
00-34-0-220-00000	DIRECTION DE L'INFRASTRUCTURE, DE LA TECHNOLOGIE, DE L'INNOVATION ET DE L'ENVIRONNEMENT (DITIE)	55 000	47 000	55 154	58 459	215 613
00-34-0-300-00000	DIRECTION GENERALE DU DEVELOPPEMENT DU SECTEUR PRIVE (DGDSP)	60 000	51 000	59 848	63 434	234 282
00-34-0-310-00000	DIRECTION DE L'APPUI AUX ENTREPRISES (DAE)	55 000	47 000	55 152	58 459	215 611
00-34-0-320-00000	DIRECTION DE LA PROMOTION ET DES ACCORDS (DPA)	55 000	47 000	55 154	58 459	215 613
00-34-0-330-00000	DIRECTION DES RELATIONS INTERPROFESSIONNELLES (DRIP)	55 000	47 000	55 153	58 458	215 611
00-34-1-170-10101	DIRECTION INTER - REGIONALE DE L'INDUSTRIE D'ANTANANARIVO	57 000	49 000	57 355	60 780	224 135
00-34-1-170-11001	DIRECTION INTER - REGIONALE DE L'INDUSTRIE DE VAKINANKARATRA	67 000	59 000	69 090	73 215	268 305
00-34-1-170-20101	DIRECTION INTER - REGIONALE DE L'INDUSTRIE D'ANTSIRANANA	57 000	49 000	57 355	60 778	224 133
00-34-1-170-30101	DIRECTION INTER - REGIONALE DE L'INDUSTRIE DE FIANARANTSOA	57 000	49 000	57 355	60 777	224 132
00-34-1-170-40101	DIRECTION INTER - REGIONALE DE L'INDUSTRIE DE MAHAJANGA	57 000	49 000	57 355	60 779	224 134
00-34-1-170-50101	DIRECTION INTER - REGIONALE DE L'INDUSTRIE DE TOAMASINA	57 000	49 000	57 355	60 778	224 133
00-34-1-170-60101	DIRECTION INTER - REGIONALE DE L'INDUSTRIE DE TOLIARA	57 000	49 000	57 354	60 778	224 132
00-34-1-170-61424	DIRECTION INTER - REGIONALE DE L'INDUSTRIE D'ANOSY	67 000	59 000	69 092	73 216	268 308
00-34-9-110-00000	PERSONNEL INDUSTRIE DEVELOPPEMENT DU SECTEUR PRIVE ET DES PETITES ET MOYENNES ENTREPRISES CENTRAL	2 186 473	2 337 744	2 347 836	2 451 346	9 323 399
605	Industrie	3 780 630	3 290 230	9 986 319	14 064 197	31 121 376
00	Budget Général	3 780 630	3 290 230	9 986 319	14 064 197	31 121 376
00-17-0-600-00000	null	0	0	7 921 000	11 882 000	19 803 000
00-34-0-200-00000	DIRECTION GENERALE DU DEVELOPPEMENT INDUSTRIEL (DGGI)	2 890 630	2 496 630	1 058 744	1 007 227	7 453 231
00-34-0-210-00000	DIRECTION DE L' APPUI A L'INDUSTRIALISATION (DAI)	100 000	94 000	119 226	139 173	452 399
00-34-0-310-00000	DIRECTION DE L'APPUI AUX ENTREPRISES (DAE)	700 000	615 000	780 045	910 542	3 005 587
00-34-0-320-00000	DIRECTION DE LA PROMOTION ET DES ACCORDS (DPA)	90 000	84 600	107 304	125 255	407 159

Prévision Depenses par service - En Milliers d'Ariary

Ministère/Institution-Mission-Programme		LF 2017	LFR 2017	prév 2018	prév 2019	Total
35	MINISTERE DU TOURISME	10 392 985	9 598 419	11 628 380	12 704 671	44 324 455
350	TOURISME	10 392 985	9 598 419	11 628 380	12 704 671	44 324 455
040	Administration et Coordination	3 772 985	3 173 284	4 042 996	4 229 751	15 219 016
00	Budget Général	3 772 985	3 173 284	4 042 996	4 229 751	15 219 016
00-35-0-000-00000	CABINET	355 000	346 400	408 747	433 335	1 543 482
00-35-0-011-00000	UNITE DE GESTION DE PASSATION DE MARCHE (UGPM)	45 000	44 500	52 509	55 667	197 676
00-35-0-100-00000	SECRETARIAT GENERAL (SG)	150 000	139 000	164 019	173 884	626 903
00-35-0-120-00000	DIRECTION DU SYSTÈME D'INFORMATION (DSI)	100 000	74 700	88 145	93 447	356 292
00-35-0-140-00000	DIRECTION DES AFFAIRES ADMINISTRATIVES (DAA)	971 791	754 941	848 037	892 189	3 466 958
00-35-0-150-00000	DIRECTION DES RESSOURCES HUMAINES (DRH)	71 000	62 000	73 159	77 558	283 717
00-35-9-110-00000	PERSONNEL TOURISME CENTRAL	2 080 194	1 751 743	2 408 380	2 503 671	8 743 988
608	Développement du tourisme	4 690 000	4 756 262	5 544 394	6 321 155	21 311 811
00	Budget Général	4 690 000	4 756 262	5 544 394	6 321 155	21 311 811
00-35-0-420-00000	DIRECTION DE DEVELOPPEMENT DU TOURISME DURABLE	3 000 000	3 093 372	3 615 591	4 219 910	13 928 873
00-35-0-800-00000	DIRECTION GENERALE DE L'ADMINISTRATION DU TOURISME (DGAT)	105 000	78 000	92 039	97 576	372 615
00-35-0-810-00000	DIRECTION DES ETUDES ET EXPERTISES EN TOURISME (DEET)	56 000	52 000	61 359	65 050	234 409
00-35-0-820-00000	DIRECTION DE L'AMENAGEMENT TOURISTIQUE (DAT)	56 000	52 000	61 359	65 051	234 410
00-35-0-830-00000	DIRECTION DE FORMATION AUX METIERS DU TOURISME (DFMT)	631 000	626 000	739 961	846 039	2 843 000
00-35-2-160-10101	DIRECTION REGIONALE DU TOURISME (DRTour) ANALAMANGA	44 000	42 500	50 429	53 422	190 351
00-35-2-160-11001	DIRECTION REGIONALE DU TOURISME (DRTour) VAKINANKARATRA	45 279	51 034	57 633	60 740	214 686
00-35-2-160-20101	DIRECTION REGIONALE DU TOURISME (DRTour) DIANA	48 359	47 435	54 121	57 099	207 014
00-35-2-160-20824	DIRECTION REGIONALE DU TOURISME (DRTour) SAVA	47 666	46 690	53 394	56 345	204 095
00-35-2-160-30101	DIRECTION REGIONALE DU TOURISME (DRTour) HAUTE MATSIATRA	45 347	44 081	50 848	53 706	193 982
00-35-2-160-30606	DIRECTION REGIONALE DU TOURISME (DRTour) AMORON' I MANIA	45 348	47 220	53 911	56 882	203 361
00-35-2-160-31307	DIRECTION REGIONALE DU TOURISME (DRTour) IHOROMBE	46 921	45 851	52 575	55 496	200 843
00-35-2-160-31623	DIRECTION REGIONALE DU TOURISME (DRTour) VATOVAVY FITOVINANY	48 565	47 667	54 347	57 333	207 912
00-35-2-160-40101	DIRECTION REGIONALE DU TOURISME (DRTour) BOENY	44 964	58 646	65 264	68 680	237 554
00-35-2-160-40711	DIRECTION REGIONALE DU TOURISME (DRTour) SOFIA	36 859	36 859	42 984	45 441	162 143
00-35-2-160-50101	DIRECTION REGIONALE DU TOURISME (DRTour) ATSIANANA	51 830	51 279	57 872	60 988	221 969
00-35-2-160-50302	DIRECTION REGIONALE DU TOURISME (DRTour) ALAOTRA MANGORO	45 647	44 416	51 175	54 045	195 283
00-35-2-160-50905	DIRECTION REGIONALE DU TOURISME (DRTour) ANALANJIROFO	51 677	51 136	57 732	60 842	221 387
00-35-2-160-60101	DIRECTION REGIONALE DU TOURISME (DRTour) ATSIMO ANDREFANA	52 502	52 065	58 638	61 782	224 987
00-35-2-160-61424	DIRECTION REGIONALE DU TOURISME (DRTour) ANOSY	54 720	54 528	61 042	64 274	234 564
00-35-2-160-61905	DIRECTION REGIONALE DU TOURISME (DRTour) MENABE	46 040	44 859	51 607	54 492	196 998
00-35-3-164-20705	DELEGATION DU TOURISME (DelTour) NOSY-BE	42 275	43 340	49 308	51 998	186 921
00-35-3-164-51501	DELEGATION DU TOURISME (DelTour) NOSY BORAHA (SAINTE MARIE)	44 001	45 284	51 205	53 964	194 454
610	Développement du contrôle et du suivi touristique	1 930 000	1 668 873	2 040 990	2 153 765	7 793 628
00	Budget Général	1 930 000	1 668 873	2 040 990	2 153 765	7 793 628
00-35-0-400-00000	DIRECTION GENERALE DE DEVELOPPEMENT DU TOURISME (DGD)	945 000	740 200	873 407	925 958	3 484 565
00-35-0-410-00000	DIRECTION D'APPUI AUX INVESTISSEMENTS TOURISTIQUES (DAIT)	56 000	52 000	61 359	65 049	234 408
00-35-0-420-00000	DIRECTION DE DEVELOPPEMENT DU TOURISME DURABLE	873 000	824 673	1 044 865	1 097 708	3 840 246
00-35-0-470-00000	DIRECTION DE LA NORMALISATION ET DU CONTRÔLE (DNC)	56 000	52 000	61 359	65 050	234 409

Prévision Depenses par service - En Milliers d'Ariary

Ministère/Institution-Mission-Programme		LF 2017	LFR 2017	prév 2018	prév 2019	Total
36	MINISTERE DU COMMERCE ET DE LA CONSOMMATION	43 849 071	44 994 602	37 514 994	42 231 180	168 589 847
360	COMMERCE	43 849 071	44 994 602	37 514 994	42 231 180	168 589 847
037	Administration et Coordination	24 980 771	24 617 197	26 251 471	27 675 807	103 525 246
00	Budget Général	24 009 771	23 646 197	25 265 508	26 571 529	99 493 005
00-36-0-000-00000	CABINET	738 486	668 486	768 288	814 267	2 989 527
00-36-0-001-00000	UNITE DE GESTION DE PASSATION DES MARCHES	60 000	53 000	61 029	64 708	238 737
00-36-0-002-00000	SERVICE DE L'AUDIT INTERNE	56 000	52 000	59 876	63 489	231 365
00-36-0-100-00000	SECRETARIAT GENERAL	160 000	150 000	172 724	183 133	665 857
00-36-0-110-00000	DIRECTION DES AFFAIRES ADMINISTRATIVES ET FINANCIERES	13 617 905	13 520 293	14 251 386	14 958 745	56 348 329
00-36-0-111-00000	SERVICE FINANCIER ET DU BUDGET	56 000	52 000	59 876	63 487	231 363
00-36-0-112-00000	SERVICE DE LA LOGISTIQUE ET DU PATRIMOINE	200 000	200 000	300 074	350 254	1 050 328
00-36-0-114-00000	SERVICE MEDICO - SOCIAL	60 000	52 000	59 877	63 487	235 364
00-36-0-120-00000	DIRECTION DU SYSTEME D'INFORMATIONS	60 000	52 000	59 875	63 489	235 364
00-36-0-130-00000	DIRECTION DES PARTENARIATS ET DES PROJETS	1 320 000	1 311 000	1 385 984	1 456 023	5 473 007
00-36-0-140-00000	DIRECTION DE LA LEGISLATION ET DES ETUDES	60 000	52 000	59 877	63 486	235 363
00-36-2-150-10101	DIRECTION REGIONALE DU COMMERCE ET DE LA CONSOMMATION ANALAMANGA	45 000	42 000	47 865	50 701	185 566
00-36-2-150-11001	DIRECTION REGIONALE DU COMMERCE ET DE LA CONSOMMATION VAKINANKARATRA	43 000	40 000	45 763	48 491	177 254
00-36-2-150-11707	DIRECTION REGIONALE DU COMMERCE ET DE LA CONSOMMATION ITASY	27 000	25 000	28 638	30 348	110 986
00-36-2-150-11917	DIRECTION REGIONALE DU COMMERCE ET DE LA CONSOMMATION BONGOLAVA	32 000	30 000	34 346	36 397	132 743
00-36-2-150-20101	DIRECTION REGIONALE DU COMMERCE ET DE LA CONSOMMATION DIANA	38 400	36 400	41 418	43 862	160 080
00-36-2-150-20824	DIRECTION REGIONALE DU COMMERCE ET DE LA CONSOMMATION SAVA	33 000	31 000	35 398	37 502	136 900
00-36-2-150-30101	DIRECTION REGIONALE DU COMMERCE ET DE LA CONSOMMATION HAUTE MATSIATRA	40 000	37 000	42 207	44 710	163 917
00-36-2-150-30606	DIRECTION REGIONALE DU COMMERCE ET DE LA CONSOMMATION AMORONI MANIA	27 000	25 000	28 588	30 290	110 878
00-36-2-150-30914	DIRECTION REGIONALE DU COMMERCE ET DE LA CONSOMMATION ATSIMO ATSIANANA	29 000	27 000	30 892	32 733	119 625
00-36-2-150-31307	DIRECTION REGIONALE DU COMMERCE ET DE LA CONSOMMATION IHOROMBE	24 500	23 000	26 335	27 907	101 742
00-36-2-150-31623	DIRECTION REGIONALE DU COMMERCE ET DE LA CONSOMMATION VATOVAVY FITOVINANY	25 500	24 000	27 388	29 013	105 901
00-36-2-150-40101	DIRECTION REGIONALE DU COMMERCE ET DE LA CONSOMMATION BOENY	44 000	41 000	46 815	49 595	181 410
00-36-2-150-40711	DIRECTION REGIONALE DU COMMERCE ET DE LA CONSOMMATION SOFIA	28 000	26 500	30 217	32 008	116 725
00-36-2-150-41210	DIRECTION REGIONALE DU COMMERCE ET DE LA CONSOMMATION BETSIBOKA	22 500	21 000	23 983	25 408	92 891
00-36-2-150-41312	DIRECTION REGIONALE DU COMMERCE ET DE LA CONSOMMATION MELAKY	20 000	18 500	21 154	22 413	82 067
00-36-2-150-50101	DIRECTION REGIONALE DU COMMERCE ET DE LA CONSOMMATION ATSIANANA	45 000	42 000	47 866	50 700	185 566
00-36-2-150-50302	DIRECTION REGIONALE DU COMMERCE ET DE LA CONSOMMATION ALAOTRA MANGORO	23 000	21 500	24 559	26 021	95 080
00-36-2-150-50905	DIRECTION REGIONALE DU COMMERCE ET DE LA CONSOMMATION ANALANJIROFO	25 000	23 500	26 861	28 460	103 821
00-36-2-150-60101	DIRECTION REGIONALE DU COMMERCE ET DE LA CONSOMMATION ATSIAMO ANDREFANA	28 000	26 500	30 018	31 776	116 294
00-36-2-150-60406	DIRECTION REGIONALE DU COMMERCE ET DE LA CONSOMMATION ANDROY	22 500	21 000	24 030	25 466	92 996
00-36-2-150-61424	DIRECTION REGIONALE DU COMMERCE ET DE LA CONSOMMATION ANOSY	24 500	23 000	26 236	27 793	101 529
00-36-2-150-61905	DIRECTION REGIONALE DU COMMERCE ET DE LA CONSOMMATION MENABE	22 500	21 000	24 034	25 465	92 999
00-36-9-110-00000	PERSONNEL COMMERCE ET DE LA CONSOMMATION CENTRAL	6 483 237	6 363 775	6 785 563	7 117 667	26 750 242
00-36-9-859-00000	PERSONNEL COMMERCE ET DE LA CONSOMMATION BERLIN	468 743	493 743	526 468	552 235	2 041 189
02	Compte particulier du Trésor	971 000	971 000	985 963	1 104 278	4 032 241
02-36-0-110-00000	DIRECTION DES AFFAIRES ADMINISTRATIVES ET FINANCIERES / FONDS D'APPUI POUR L'ASSAINISSEMENT DU SECTEUR COMMERCE	971 000	971 000	985 963	1 104 278	4 032 241
606	Commerce	18 743 300	20 303 405	11 160 521	14 437 978	64 645 204
00	Budget Général	18 743 300	20 303 405	11 160 521	14 437 978	64 645 204
00-36-0-101-00000	SERVICE DE LA QUALITE ET DU CONDITIONNEMENT	206 000	105 060	157 629	183 989	652 678
00-36-0-102-00000	SERVICE DE LA METROLOGIE LEGALE	140 000	73 245	109 895	128 271	451 411
00-36-0-200-00000	DIRECTION GENERALE DE LA CONSOMMATION ET DE LA CONCURRENCE (DGCC)	51 000	48 000	55 272	58 604	212 876
00-36-0-220-00000	DIRECTION DE LA PREVENTION DES FRAUDES ET DE LA PROTECTION DES CONSOMMATEURS	260 000	141 400	205 524	237 553	844 477
00-36-0-300-00000	DIRECTION GENERALE DU COMMERCE EXTERIEUR	53 000	50 000	57 574	61 047	221 621
00-36-0-310-00000	DIRECTION DE LA PROMOTION DES ECHANGES EXTERIEURS	260 000	141 400	205 524	237 553	844 477
00-36-0-320-00000	DIRECTION DES RELATIONS INTERNATIONALES ET DE L'INTEGRATION ECONOMIQUE	17 649 300	19 671 300	10 267 252	13 414 786	61 002 638
00-36-0-330-00000	DIRECTION DU COMMERCE ET DE L'ENVIRONNEMENT	124 000	73 000	101 851	116 175	415 026
613	Consommation	125 000	74 000	103 002	117 395	419 397
00	Budget Général	125 000	74 000	103 002	117 395	419 397

Prévision Depenses par service - En Milliers d'Ariary

Ministère/Institution-Mission-Programme	LF 2017	LFR 2017	prév 2018	prév 2019	Total
00-36-0-210-00000 DIRECTION DE LA CONCURRENCE ET DE LA REGULATION DES MARCHES	125 000	74 000	103 002	117 395	419 397

Prévision Depenses par service - En Milliers d'Ariary

Ministère/Institution-Mission-Programme		LF 2017	LFR 2017	prév 2018	prév 2019	Total
37	MINISTERE DE LA COMMUNICATION ET DES RELATIONS AVEC LES INSTITUTIONS	17 945 563	16 908 270	19 545 359	21 331 383	75 730 575
100	RELATIONS AVEC LES INSTITUTIONS	132 000	132 000	144 346	153 005	561 351
821	Coordination des relations avec les Institutions	43 000	43 000	47 023	49 843	182 866
00	Budget Général	43 000	43 000	47 023	49 843	182 866
	00-10-0-300-00000 DIRECTION GENERALE DES RELATIONS AVEC LES INSTITUTIONS	43 000	43 000	47 023	49 843	182 866
822	Promotion de la bonne gouvernance et participation citoyenne	89 000	89 000	97 323	103 162	378 485
00	Budget Général	89 000	89 000	97 323	103 162	378 485
	00-10-0-310-00000 DIRECTION DES RELATIONS AVEC LES INSTITUTIONS PUBLIQUES (DRIP)	26 000	26 000	28 431	30 137	110 568
	00-10-0-320-00000 DIRECTION DES RELATIONS AVEC LES INSTITUTIONS NON ETATIQUES (DRINE)	33 000	33 000	36 086	38 251	140 337
	00-10-0-330-00000 DIRECTION DE LA PROMOTION DE LA PARTICIPATION CITOYENNE (DPPC)	30 000	30 000	32 806	34 774	127 580
370	COMMUNICATION	17 813 563	16 776 270	19 401 013	21 178 378	75 169 224
030	Administration et Coordination	12 076 563	11 606 112	12 557 471	13 204 431	49 444 577
00	Budget Général	12 076 563	11 606 112	12 557 471	13 204 431	49 444 577
	00-37-0-000-00000 CABINET	464 195	454 195	476 908	499 636	1 894 934
	00-37-0-011-00000 UNITE DE GESTION DE PASSATION DE MARCHÉ (UGPM)	39 000	39 000	42 649	45 206	165 855
	00-37-0-020-00000 CELLULE DE COORDINATION DES PROJETS	29 000	5 075	5 549	5 883	45 507
	00-37-0-030-00000 CELLULE DE PREPARATION AU BASCULEMENT NUMERIQUE	29 000	0	0	0	29 000
	00-37-0-100-00000 SECRETARIAT GENERAL	103 500	111 500	121 934	129 247	466 181
	00-37-0-110-00000 DIRECTION ADMINISTRATIVE ET FINANCIERE (DAF)	4 083 473	3 961 569	4 339 362	4 587 409	16 971 813
	00-37-0-120-00000 DIRECTION DES RESSOURCES HUMAINES	76 000	76 000	84 264	89 007	325 271
	00-37-0-130-00000 DIRECTION DU SYSTÈME D'INFORMATION	104 000	104 000	113 731	120 552	442 283
	00-37-0-140-00000 DIRECTION DE LA PLANIFICATION ET DU SUIVI-EVALUATION (DPSE)	32 000	36 000	39 368	41 729	149 097
	00-37-0-150-00000 DIRECTION DES AFFAIRES JURIDIQUES ET DE L'ADMINISTRATION DES PATRIMOINES (DAJAP)	30 000	30 000	32 808	34 776	127 584
	00-37-0-160-00000 CELLULE DE COORDINATION NATIONALE POUR LA PROMOTION DU VOLONTARIAT	39 000	9 346	10 220	10 833	69 399
	00-37-1-170-10101 DIRECTION INTERREGIONALE D'ANALAMANGA - ITASY - BONGOLAVA	87 675	87 675	91 052	95 079	361 481
	00-37-1-170-20101 DIRECTION INTERREGIONALE DE DIANA - SOFIA	90 175	90 175	93 786	97 977	372 113
	00-37-1-170-30101 DIRECTION INTERREGIONALE DE HAUTE MATSIATRA - AMORONI MANIA	87 675	87 675	91 052	95 079	361 481
	00-37-1-170-31623 DIRECTION INTERREGIONALE DE VATOVAVY FITOVINANY - ATSIMO ATSIANANA	87 675	87 675	91 052	95 079	361 481
	00-37-1-170-40101 DIRECTION INTERREGIONALE DE BOENY - BETSIBOKA	87 675	87 675	91 052	95 079	361 481
	00-37-1-170-50101 DIRECTION INTERREGIONALE D' ATSIANANA - ANALANJIROFO	89 675	89 675	93 239	97 397	369 986
	00-37-1-170-60101 DIRECTION INTERREGIONALE D'IHOROMBE- ATSIMO ANDREFANA	87 675	87 675	91 052	95 079	361 481
	00-37-1-170-61424 DIRECTION INTERREGIONALE D' ANOSY - ANDROY	88 675	88 675	92 146	96 239	365 735
	00-37-2-170-11001 DIRECTION REGIONALE DE VAKINANKARATRA	87 175	87 175	90 506	94 500	359 356
	00-37-2-170-20824 DIRECTION REGIONALE DE SAVA	88 675	88 675	92 146	96 239	365 735
	00-37-2-170-41312 DIRECTION REGIONALE DE MELAKY	86 175	86 175	89 412	93 341	355 103
	00-37-2-170-50302 DIRECTION REGIONALE D' ALAOTRA MANGORO	86 175	86 175	89 412	93 341	355 103
	00-37-2-170-61905 DIRECTION REGIONALE DE MENABE	86 175	86 175	89 412	93 341	355 103
	00-37-9-110-00000 PERSONNEL COMMUNICATION INFORMATION ET DES RELATIONS AVEC LES INSTITUTIONS CENTRAL	5 906 120	5 638 152	6 105 359	6 402 383	24 052 014
212	Média	137 000	112 970	123 542	130 947	504 459
00	Budget Général	137 000	112 970	123 542	130 947	504 459
	00-37-0-200-00000 DIRECTION GENERALE DE LA COMMUNICATION	42 000	42 000	45 931	48 683	178 614
	00-37-0-210-00000 DIRECTION DE LA REGULATION DES MEDIAS (DRM)	35 000	35 000	38 275	40 570	148 845
	00-37-0-220-00000 DIRECTION DES METIERS DE LA COMMUNICATION (DMC)	30 000	5 970	6 529	6 920	49 419
	00-37-0-230-00000 DIRECTION DE LA COMMUNICATION ET DE L'ANIMATION RURALE (DCAR)	30 000	30 000	32 807	34 774	127 581
213	Développement des infrastructures Radio et Télévision	5 600 000	5 057 188	6 720 000	7 843 000	25 220 188
00	Budget Général	5 600 000	5 057 188	6 720 000	7 843 000	25 220 188
	00-37-0-110-00000 DIRECTION ADMINISTRATIVE ET FINANCIERE (DAF)	5 600 000	5 057 188	6 720 000	7 843 000	25 220 188

Prévision Depenses par service - En Milliers d'Ariary

Ministère/Institution-Mission-Programme		LF 2017	LFR 2017	prév 2018	prév 2019	Total
41	MINISTERE AUPRES DE LA PRESIDENCE CHARGE DE L' AGRICULTURE ET DE L' ELEVAGE	511 000 242	538 715 341	551 190 849	566 781 167	2 167 687 599
410	AGRICULTURE	0	19 093 649	21 371 006	22 746 840	63 211 495
016	Administration et Coordination	0	19 093 649	21 371 006	22 746 840	63 211 495
00	Budget Général	0	19 093 649	21 371 006	22 746 840	63 211 495
00-41-9-110-00000	PERSONNEL AGRICULTURE ET DU DEVELOPPEMENT RURAL CENTRAL	0	18 826 208	21 071 666	22 428 229	62 326 103
00-41-9-853-00000	PERSONNEL AGRICULTURE ET DU DEVELOPPEMENT RURAL Italie	0	267 441	299 340	318 611	885 392
480	AGRICULTURE ET ELEVAGE	511 000 242	519 621 692	529 819 843	544 034 327	2 104 476 104
061	Administration et Coordination	31 311 647	10 250 750	10 969 998	13 352 170	65 884 565
00	Budget Général	31 311 647	10 250 750	10 969 998	13 352 170	65 884 565
00-41-0-000-00000	CABINET	766 485	684 100	896 737	1 101 246	3 448 568
00-41-0-030-00000	UNITE DE CONTRÔLE DE GESTION ET DE L'AUDIT INTERNE (UCGAI)	176 532	154 282	206 110	253 501	790 425
00-41-0-060-00000	DIRECTION DU PARTENARIAT ET DE LA PROMOTION DES INVESTISSEMENTS (DPPI)	138 000	116 750	160 068	197 273	612 091
00-41-0-070-00000	UNITE DE GESTION DE PASSATION DES MARCHES (UGPM)	150 370	150 120	203 247	250 246	753 983
00-41-0-080-00000	SERVICE DE LA TUTELLE ET DE SUIVI DES ORGANISMES RATTACHES (STSOR)	59 000	49 500	67 866	83 639	260 005
00-41-0-100-00000	SECRETARIAT GENERAL (SG)	3 088 677	2 867 677	2 503 626	3 012 874	11 472 854
00-41-0-102-00000	SERVICE DE L'ENVIRONNEMENT ET DU CHANGEMENT CLIMATIQUE (SECC)	73 208	66 333	85 993	105 507	331 041
00-41-0-108-00000	SERVICE DE COORDINATION DES INSTITUTIONS DE RECHERCHE AGRICOLE (SCIRA)	66 513	60 013	79 660	97 927	304 113
00-41-0-190-00000	DIRECTION DES ETUDES ECONOMIQUES ET DE LA PROSPECTIVE (DEEP)	146 415	123 915	166 955	205 483	642 768
00-41-0-1A0-00000	DIRECTION DES SYSTEMES D'INFORMATION (DSI)	262 000	243 250	333 501	411 018	1 249 769
00-41-0-1A1-00000	SERVICE DE L'INFORMATION, DE LA COMMUNICATION ET DE LA DOCUMENTATION (SCID)	77 727	69 227	88 831	109 111	344 896
00-41-0-1A3-00000	SERVICE DES STATISTIQUES AGRICOLES ET DE L'ELEVAGE (StatAgriE)	65 055	57 880	79 337	97 774	300 046
00-41-0-1C0-00000	CELLULE D'APPUI AUX REGIONS	130 000	110 250	151 154	186 287	577 691
00-41-0-400-00000	DIRECTION GENERALE DE L'ADMINISTRATION, DE LA PROGRAMMATION ET DU BUDGET (DGAPB)	2 708 325	2 249 868	1 995 380	2 402 938	9 356 511
00-41-0-410-00000	DIRECTION DES RESSOURCES HUMAINES (DRH)	207 315	181 065	245 693	302 558	936 631
00-41-0-413-00000	SERVICE MEDICO-SOCIAL (SMS)	282 655	273 905	281 077	341 150	1 178 787
00-41-0-420-00000	DIRECTION DE LA FORMATION AGRICOLE ET RURALE (DFAR)	356 546	368 792	462 168	566 077	1 753 583
00-41-0-430-00000	DIRECTION DE LA PROGRAMMATION ET DU SUIVI-EVALUATION (DPSE)	146 225	123 725	163 973	201 548	635 471
00-41-0-431-00000	SERVICE DE LA PROGRAMMATION (SP)	74 000	52 250	71 636	88 288	286 174
00-41-0-433-00000	SERVICE DE COORDINATION DES PROJETS ET PROGRAMMES (SCPP)	74 055	52 305	71 692	88 355	286 407
00-41-0-440-00000	DIRECTION FINANCIERE, LOGISTIQUE ET PATRIMOINE (DFLP)	889 017	754 017	890 181	1 090 551	3 623 766
00-41-0-441-00000	SERVICE FINANCIER ET DU BUDGET (SFB)	104 000	98 100	134 497	165 758	502 355
00-41-0-442-00000	SERVICE DE LA LOGISTIQUE ET DU PATRIMOINE (SLP)	261 205	239 330	310 275	380 694	1 191 504
00-41-0-450-00000	DIRECTION DES ETUDES, DE LA LEGISLATION ET DU CONTENTIEUX (DELIC)	194 566	167 816	224 999	276 816	864 197
00-41-5-196-10522	CENTRE D'APPUI ET FORMATION MAHITSY	82 496	105 679	121 892	148 462	458 529
00-41-5-196-11001	CENTRE D'APPUI ET FORMATION ANTSIRABE	87 413	110 971	128 200	156 136	482 720
00-41-5-196-50302	CENTRE D'APPUI ET FORMATION AMBOHITSILAOZANA	83 015	107 153	122 544	149 147	461 859
00-41-6-196-10208	EASTA AMBATOBE	122 696	117 821	140 216	171 427	552 160
00-41-6-196-20302	EASTA AMBANJA	118 611	116 861	136 147	165 788	537 407
00-41-6-196-30202	EASTA IBOAKA	93 958	90 208	107 668	131 434	423 268
00-41-6-196-40101	EASTA AMBOROVY	88 388	84 513	101 767	124 390	399 058
00-41-6-196-50210	EASTA ANALAMALOTRA	87 396	84 396	99 989	122 080	393 861
00-41-6-196-61206	EASTA BEZAHA	117 178	118 678	136 919	166 687	539 462
00-41-9-110-00000	PERSONNEL AGRICULTURE ET DU DEVELOPPEMENT RURAL CENTRAL	19 725 164	0	0	0	19 725 164
00-41-9-853-00000	PERSONNEL AGRICULTURE ET DU DEVELOPPEMENT RURAL Italie	207 441	0	0	0	207 441
411	Agriculture	471 039 659	502 162 381	511 431 980	521 782 764	2 006 416 784
00	Budget Général	470 471 158	501 593 880	510 854 715	521 136 229	2 004 055 982
00-41-0-060-00000	DIRECTION DU PARTENARIAT ET DE LA PROMOTION DES INVESTISSEMENTS (DPPI)	0	2 001 000	701 177	701 450	3 403 627
00-41-0-100-00000	SECRETARIAT GENERAL (SG)	27 823 500	39 135 215	89 815 846	87 906 489	244 681 050
00-41-0-102-00000	SERVICE DE L'ENVIRONNEMENT ET DU CHANGEMENT CLIMATIQUE (SECC)	150 000	100 000	117 673	144 959	512 632
00-41-0-107-00000	SERVICE DE LA SECURITE ALIMENTAIRE ET DE LA NUTRITION (SSAN)	42 331 121	30 825 621	12 881 848	7 535 151	93 573 741
00-41-0-190-00000	DIRECTION DES ETUDES ECONOMIQUES ET DE LA PROSPECTIVE (DEEP)	260 000	751 400	217 695	268 180	1 497 275
00-41-0-1A0-00000	DIRECTION DES SYSTEMES D'INFORMATION (DSI)	2 303 000	10 421 000	356 555	439 229	13 519 784
00-41-0-1A3-00000	SERVICE DES STATISTIQUES AGRICOLES ET DE L'ELEVAGE (StatAgriE)	187 200	187 200	74 370	91 615	540 385
00-41-0-1B0-00000	DIRECTION D'APPUI AUX ORGANISATIONS PROFESSIONNELLES DU MONDE RURAL	45 925 534	44 088 784	28 074 856	16 365 181	134 454 355

Prévision Depenses par service - En Milliers d'Ariary

Ministère/Institution-Mission-Programme	LF 2017	LFR 2017	prév 2018	prév 2019	Total	
(DAOPMR)						
00-41-0-420-00000	DIRECTION DE LA FORMATION AGRICOLE ET RURALE (DFAR)	23 107 300	20 502 300	19 562 343	20 854 067	84 026 010
00-41-0-430-00000	DIRECTION DE LA PROGRAMMATION ET DU SUIVI-EVALUATION (DPSE)	17 652 550	20 124 050	19 546 902	19 924 146	77 247 648
00-41-0-700-00000	DIRECTION GENERALE DE L'AGRICULTURE (DGA)	111 443 622	150 263 502	127 313 947	157 288 616	546 309 687
00-41-0-710-00000	DIRECTION DE LA PROMOTION ET DU DEVELOPPEMENT RIZICOLE (DPDR)	1 298 275	3 226 775	5 357 862	5 573 986	15 456 898
00-41-0-720-00000	DIRECTION D'APPUI AU DEVELOPPEMENT DES FILIERES VEGETALES (DADFV)	8 478 836	14 390 336	28 870 261	47 417 899	99 157 332
00-41-0-730-00000	DIRECTION DE LA PROTECTION DES VEGETAUX (DPV)	1 351 898	1 279 523	624 053	766 843	4 022 317
00-41-0-740-00000	DIRECTION DU GENIE RURAL (DGR)	32 863 955	19 682 455	54 228 534	44 965 631	151 740 575
00-41-2-1C0-10101	DIRECTION REGIONALE DE L'AGRICULTURE ET DE L'ELEVAGE D'ANALAMANGA	17 340 887	8 145 387	5 975 039	2 938 120	34 399 433
00-41-2-1C0-11001	DIRECTION REGIONALE DE L'AGRICULTURE ET DE L'ELEVAGE DU VAKINANKARATRA	561 419	525 419	626 663	769 268	2 482 769
00-41-2-1C0-11707	DIRECTION REGIONALE DE L'AGRICULTURE ET DE L'ELEVAGE DE L'ITASY	259 184	247 934	300 196	368 448	1 175 762
00-41-2-1C0-11917	DIRECTION REGIONALE DE L'AGRICULTURE ET DE L'ELEVAGE DE BONGOLAVA	402 383	383 383	479 414	590 057	1 855 237
00-41-2-1C0-20101	DIRECTION REGIONALE DE L'AGRICULTURE ET DE L'ELEVAGE DE DIANA	405 143	406 745	488 117	599 470	1 899 475
00-41-2-1C0-20824	DIRECTION REGIONALE DE L'AGRICULTURE ET DE L'ELEVAGE DE SAVA	610 307	600 307	718 198	883 219	2 812 031
00-41-2-1C0-30101	DIRECTION REGIONALE DE L'AGRICULTURE ET DE L'ELEVAGE DE LA HAUTE MATSIATRA	493 506	480 856	575 054	706 101	2 255 517
00-41-2-1C0-30606	DIRECTION REGIONALE DE L'AGRICULTURE ET DE L'ELEVAGE D'AMORON' I MANIA	262 876	249 626	299 777	368 131	1 180 410
00-41-2-1C0-30914	DIRECTION REGIONALE DE L'AGRICULTURE ET DE L'ELEVAGE D'ATSIMO-ATSINANANA	421 440	411 840	492 857	605 547	1 931 684
00-41-2-1C0-31307	DIRECTION REGIONALE DE L'AGRICULTURE ET DE L'ELEVAGE D'IHOROMBE	375 064	363 814	443 985	546 006	1 728 869
00-41-2-1C0-31623	DIRECTION REGIONALE DE L'AGRICULTURE ET DE L'ELEVAGE DE VATOVAVY FITOVINANY	444 401	433 401	520 929	640 423	2 039 154
00-41-2-1C0-40101	DIRECTION REGIONALE DE L'AGRICULTURE ET DE L'ELEVAGE DE BOENY	326 884	316 884	385 935	474 168	1 503 871
00-41-2-1C0-40711	DIRECTION REGIONALE DE L'AGRICULTURE ET DE L'ELEVAGE DE SOFIA	486 692	476 442	573 586	705 160	2 241 880
00-41-2-1C0-41210	DIRECTION REGIONALE DE L'AGRICULTURE ET DE L'ELEVAGE DE BETSIBOKA	582 840	571 590	687 085	845 188	2 686 703
00-41-2-1C0-41312	DIRECTION REGIONALE DE L'AGRICULTURE ET DE L'ELEVAGE DE MELAKY	399 144	388 644	468 696	576 470	1 832 954
00-41-2-1C0-50101	DIRECTION REGIONALE DE L'AGRICULTURE ET DE L'ELEVAGE D'ATSINANANA	377 524	375 024	450 446	552 738	1 755 732
00-41-2-1C0-50302	DIRECTION REGIONALE DE L'AGRICULTURE ET DE L'ELEVAGE D'ALAOIRA MANGORO	370 743	358 493	438 347	538 354	1 705 937
00-41-2-1C0-50905	DIRECTION REGIONALE DE L'AGRICULTURE ET DE L'ELEVAGE D'ANALANJIROFO	314 587	304 587	370 473	455 655	1 445 302
00-41-2-1C0-60101	DIRECTION REGIONALE DE L'AGRICULTURE ET DE L'ELEVAGE D'ATSIMO ANDREFANA	112 305 078	111 595 078	88 862 866	76 252 041	389 015 063
00-41-2-1C0-60406	DIRECTION REGIONALE DE L'AGRICULTURE ET DE L'ELEVAGE D'ANDROY	407 990	397 990	473 120	580 659	1 859 759
00-41-2-1C0-61424	DIRECTION REGIONALE DE L'AGRICULTURE ET DE L'ELEVAGE D'ANOSY	401 869	392 369	482 467	593 343	1 870 048
00-41-2-1C0-61905	DIRECTION REGIONALE DE L'AGRICULTURE ET DE L'ELEVAGE DE MENABE	17 744 406	17 188 906	18 997 543	20 304 221	74 235 076
02	Compte particulier du Trésor	568 501	568 501	577 265	646 535	2 360 802
02-41-0-720-00000	DIRECTION D'APPUI AU DEVELOPPEMENT DES FILIERES VEGETALES / PROGRAMME ENGRAIS ET FACTEUR DE PRODUCTION AGRICOLE	156 115	156 115	158 520	177 541	648 291
02-41-0-730-00000	DIRECTION DE LA PROTECTION DES VEGETAUX (DPV)/ FONDS DE CONTRÔLE : SEMENCES ET PLANTS	80 482	80 482	81 724	91 530	334 218
02-41-0-732-00000	SERVICE DE LA PHYTOPHARMACIE /CONTRÔLE DES PESTICIDES ET PHYTOPHARMACIES	20 441	20 441	20 757	23 248	84 887
02-41-0-740-00000	DIRECTION DU GENIE RURAL /FONDS DE MECANISATION AGRICOLE	300 000	300 000	304 623	341 179	1 245 802
02-41-5-196-10522	CENTRE D'APPUI ET FORMATION MAHITSY	6 263	6 263	6 360	7 123	26 009
02-41-5-196-11001	CENTRE D'APPUI ET FORMATION ANTSIRABE	3 500	3 500	3 554	3 980	14 534
02-41-5-196-50302	CENTRE D'APPUI ET FORMATION AMBOHITSILAOZANA	1 000	1 000	1 016	1 138	4 154
02-41-5-196-50815	CENTRE D'APPUI ET FORMATION BRICKAVILLE	700	700	711	796	2 907
412	Eleveage	8 648 936	7 208 561	7 417 865	8 899 393	32 174 755
00	Budget Général	6 573 936	5 133 561	5 310 890	6 539 580	23 557 967
00-42-0-200-00000	DIRECTION GENERALE DE L'ELEVAGE (DGE)	614 000	575 000	692 170	852 729	2 733 899
00-42-0-210-00000	DIRECTION DES SERVICES VETERINAIRES (DSV)	2 308 046	1 595 796	1 875 743	2 308 889	8 088 474
00-42-0-220-00000	DIRECTION DU DEVELOPPEMENT DE LA PRODUCTION ANIMALE (DDPA)	1 763 890	1 532 265	1 029 438	1 266 977	5 592 570
00-42-0-230-00000	DIRECTION DE LA PROTECTION ANIMALE ET DES LABORATOIRES (DPAL)	994 000	752 750	900 898	1 109 853	3 757 501
00-42-0-260-00000	DIRECTION DE LA PRESERVATION ET DU DEVELOPPEMENT DE LA FILIERE ZEBU MALAGASY (DPDZM)	894 000	677 750	812 641	1 001 132	3 385 523
02	Compte particulier du Trésor	2 075 000	2 075 000	2 106 975	2 359 813	8 616 788
02-42-0-200-00000	DIRECTION GENERALE DE L'ELEVAGE (FONDS DE L'ELEVAGE)	2 075 000	2 075 000	2 106 975	2 359 813	8 616 788

Prévision Depenses par service - En Milliers d'Ariary

Ministère/Institution-Mission-Programme		LF 2017	LFR 2017	prév 2018	prév 2019	Total
43	MINISTERE DES RESSOURCES HALIEUTIQUES ET DE LA PECHE	50 148 117	47 189 070	78 468 171	86 266 012	262 071 370
430	PECHE	50 148 117	47 189 070	78 468 171	86 266 012	262 071 370
033	Administration et Coordination	10 362 801	9 772 026	10 929 695	11 514 034	42 578 556
00	Budget Général	10 362 801	9 772 026	10 929 695	11 514 034	42 578 556
00-43-0-000-00000	CABINET	125 997	118 528	130 520	137 899	512 944
00-43-0-010-00000	PERSONNE RESPONSABLE DES MARCHES PUBLICS (PRMP)	20 250	18 782	21 263	22 542	82 837
00-43-0-100-00000	SECRETARIAT GENERAL (SG)	92 014	88 525	99 809	105 266	385 614
00-43-0-101-00000	CELLULE DE COORDINATION GENERALE DES PROJETS	24 348	22 906	25 219	26 643	99 116
00-43-0-110-00000	DIRECTION DES AFFAIRES FINANCIERES	147 467	140 234	151 126	159 229	598 056
00-43-0-120-00000	DIRECTION DES RESSOURCES HUMAINES	71 849	66 921	75 138	79 578	293 486
00-43-0-200-00000	DIRECTION GENERALE DES RESSOURCES HALIEUTIQUES ET DE LA PECHE (DGRHP)	6 919 527	6 369 784	7 244 426	7 606 516	28 140 253
00-43-0-210-00000	DIRECTION DE L'ENVIRONNEMENT ET DE LA VALORISATION DES RESSOURCES HALIEUTIQUES (DEVRH)	50 719	47 323	52 953	56 057	207 052
00-43-0-220-00000	DIRECTION DE LA PECHE (DP)	288 374	284 947	311 787	327 084	1 212 192
00-43-0-230-00000	DIRECTION DE L'AQUACULTURE (DirAqua)	43 392	40 599	45 182	47 802	176 975
00-43-0-300-00000	DIRECTION GENERALE DU PARTENARIAT ET DU DEVELOPPEMENT DURABLE (DGPDD)	46 152	43 119	48 124	50 931	188 326
00-43-0-310-00000	DIRECTION DE LA STATISTIQUE ET DE LA PROGRAMMATION (DSP)	49 609	46 333	51 744	54 766	202 452
00-43-0-320-00000	DIRECTION DE LA COMMUNICATION ET DE L'INFORMATION (DCI)	53 862	50 270	56 220	59 511	219 863
00-43-0-330-00000	DIRECTION DU PARTENARIAT ET DU DEVELOPPEMENT DURABLE (DPDD)	36 565	34 269	38 013	40 198	149 045
00-43-9-110-00000	PERSONNEL RESSOURCES HALIEUTIQUES ET DE LA PECHE CENTRAL	2 392 676	2 399 486	2 578 171	2 740 012	10 110 345
408	Développement de la pêche et des ressources halieutiques	39 785 316	37 417 044	67 538 476	74 751 978	219 492 814
00	Budget Général	39 785 316	37 417 044	67 538 476	74 751 978	219 492 814
00-43-0-100-00000	SECRETARIAT GENERAL (SG)	400 000	360 229	453 862	529 733	1 743 824
00-43-0-101-00000	CELLULE DE COORDINATION GENERALE DES PROJETS	25 503 500	26 531 500	56 324 227	58 672 013	167 031 240
00-43-0-110-00000	DIRECTION DES AFFAIRES FINANCIERES	6 778 250	6 778 249	6 953 312	7 019 258	27 529 069
00-43-0-220-00000	DIRECTION DE LA PECHE (DP)	150 000	136 809	172 371	201 184	660 364
00-43-0-230-00000	DIRECTION DE L'AQUACULTURE (DirAqua)	4 844 900	1 746 100	1 410 302	5 816 819	13 818 121
00-43-0-310-00000	DIRECTION DE LA STATISTIQUE ET DE LA PROGRAMMATION (DSP)	1 400 000	1 187 312	1 495 926	1 745 993	5 829 231
00-43-2-240-10101	DIRECTION REGIONALE DES RESSOURCES HALIEUTIQUES ET DE LA PECHE (DRRHP) ANALAMANGA	53 196	51 528	53 836	56 465	215 025
00-43-2-240-11001	DIRECTION REGIONALE DES RESSOURCES HALIEUTIQUES ET DE LA PECHE (DRRHP) VAKINANKARATRA	42 164	40 786	42 800	44 910	170 660
00-43-2-240-11707	DIRECTION REGIONALE DES RESSOURCES HALIEUTIQUES ET DE LA PECHE (DRRHP) ITASY	28 831	27 149	29 998	31 696	117 674
00-43-2-240-20101	DIRECTION REGIONALE DES RESSOURCES HALIEUTIQUES ET DE LA PECHE (DRRHP) DIANA	40 170	38 559	41 114	43 229	163 072
00-43-2-240-20824	DIRECTION REGIONALE DES RESSOURCES HALIEUTIQUES ET DE LA PECHE (DRRHP) SAVA	25 148	23 695	26 174	27 651	102 668
00-43-2-240-30101	DIRECTION REGIONALE DES RESSOURCES HALIEUTIQUES ET DE LA PECHE (DRRHP) HAUTE MATSIATRA	46 856	44 826	48 062	50 578	190 322
00-43-2-240-30606	DIRECTION REGIONALE DES RESSOURCES HALIEUTIQUES ET DE LA PECHE (DRRHP) AMORON' I MANIA	18 400	17 138	19 405	20 563	75 506
00-43-2-240-30914	DIRECTION REGIONALE DES RESSOURCES HALIEUTIQUES ET DE LA PECHE (DRRHP) ATSIMO ATSIANANA	24 790	23 376	25 782	27 232	101 180
00-43-2-240-31307	DIRECTION REGIONALE DES RESSOURCES HALIEUTIQUES ET DE LA PECHE (DRRHP) IHOROMBE	22 318	21 054	23 220	24 524	91 116
00-43-2-240-31623	DIRECTION REGIONALE DES RESSOURCES HALIEUTIQUES ET DE LA PECHE (DRRHP) VATOVAVY FITOVINANY	25 802	24 548	26 596	28 028	104 974
00-43-2-240-40101	DIRECTION REGIONALE DES RESSOURCES HALIEUTIQUES ET DE LA PECHE (DRRHP) BOENY	42 417	40 100	44 221	46 692	173 430
00-43-2-240-40711	DIRECTION REGIONALE DES RESSOURCES HALIEUTIQUES ET DE LA PECHE (DRRHP) SOFIA	21 036	19 907	21 829	23 035	85 807
00-43-2-240-41210	DIRECTION REGIONALE DES RESSOURCES HALIEUTIQUES ET DE LA PECHE (DRRHP) BETSIBOKA	21 220	20 049	22 051	23 281	86 601
00-43-2-240-41312	DIRECTION REGIONALE DES RESSOURCES HALIEUTIQUES ET DE LA PECHE (DRRHP) MELAKY	23 192	21 916	24 164	25 514	94 786
00-43-2-240-50101	DIRECTION REGIONALE DES RESSOURCES HALIEUTIQUES ET DE LA PECHE (DRRHP) ATSIANANA	48 531	47 168	48 974	51 323	195 996
00-43-2-240-50302	DIRECTION REGIONALE DES RESSOURCES HALIEUTIQUES ET DE LA PECHE (DRRHP) ALAOTRA MANGORO	31 490	30 062	32 478	34 203	128 233
00-43-2-240-50905	DIRECTION REGIONALE DES RESSOURCES HALIEUTIQUES ET DE LA PECHE (DRRHP) ANALANJIROFO	26 864	25 566	27 675	29 162	109 267
00-43-2-240-60101	DIRECTION REGIONALE DES RESSOURCES HALIEUTIQUES ET DE LA PECHE (DRRHP) ATSIMO ANDREFANA	48 768	46 668	49 996	52 611	198 043
00-43-2-240-60406	DIRECTION REGIONALE DES RESSOURCES HALIEUTIQUES ET DE LA PECHE (DRRHP) ANDROY	21 383	20 211	22 212	23 449	87 255

Prévision Depenses par service - En Milliers d'Ariary

Ministère/Institution-Mission-Programme	LF 2017	LFR 2017	prév 2018	prév 2019	Total
00-43-2-240-61424 DIRECTION REGIONALE DES RESSOURCES HALIEUTIQUES ET DE LA PECHE (DRRHP) ANOSY	40 520	38 900	41 463	43 597	164 480
00-43-2-240-61905 DIRECTION REGIONALE DES RESSOURCES HALIEUTIQUES ET DE LA PECHE (DRRHP) MENABE	55 570	53 639	56 426	59 235	224 870

Prévision Depenses par service - En Milliers d'Ariary

Ministère/Institution-Mission-Programme		LF 2017	LF 2017	prév 2018	prév 2019	Total
44	MINISTERE DE L'ENVIRONNEMENT, DE L'ECOLOGIE ET DES FORETS	75 835 828	95 747 227	97 876 816	74 873 910	344 333 781
440	ENVIRONNEMENT	75 835 828	95 747 227	97 876 816	74 873 910	344 333 781
017	Administration et Coordination	23 156 591	22 464 228	23 806 570	25 757 675	95 185 064
00	Budget Général	13 790 091	13 097 728	14 295 745	15 105 548	56 289 112
00-44-0-000-00000	CABINET	60 000	48 000	57 802	61 285	227 087
00-44-0-011-00000	UNITE DE GESTION DE LA PASSATION DES MARCHES PUBLICS (UGPM)	15 000	12 000	14 451	15 322	56 773
00-44-0-020-00000	COORDINATION GENERALE DES ORGANISMES RATTACHES (CGOR)	15 000	12 000	14 449	15 322	56 771
00-44-0-100-00000	SECRETARIAT GENERAL	200 000	148 880	176 936	201 377	727 193
00-44-0-110-00000	DIRECTION ADMINISTRATIVE ET FINANCIERE (DAF)	2 582 531	2 178 356	2 466 651	2 682 918	9 910 456
00-44-0-120-00000	DIRECTION DE LA PLANIFICATION, DE LA PROGRAMMATION ET DU SUIVI - EVALUATION (DPPSE)	15 000	12 000	14 450	15 322	56 772
00-44-0-130-00000	DIRECTION DU SYSTÈME D'INFORMATION (DSI)	15 000	12 000	14 450	15 322	56 772
00-44-0-140-00000	DIRECTION DES RESSOURCES HUMAINES (DRH)	35 000	32 000	38 534	40 856	146 390
00-44-0-500-00000	DIRECTION GENERALE DES FORETS (DGF)	40 100	40 100	6 031	7 041	93 272
00-44-9-110-00000	PERSONNEL ENVIRONNEMENT ECOLOGIE ET DES FORETS CENTRAL	10 411 848	10 151 780	11 003 570	11 538 613	43 105 811
00-44-9-856-00000	PERSONNEL ENVIRONNEMENT ECOLOGIE ET DES FORETS GENEVE	400 612	450 612	488 421	512 170	1 851 815
02	Compte particulier du Trésor	9 366 500	9 366 500	9 510 825	10 652 127	38 895 952
02-44-0-103-00000	BUREAU NATIONAL DE COORDINATION, REDUCTION DES EMISSIONS DUES A LA DEFORESTATION ET DEGRADATION DES FORETS (BNC REDD) / CREDIT CARBONE REDD+	1 120 000	1 120 000	1 137 259	1 273 730	4 650 989
02-44-0-500-00000	DIRECTION GENERALE DES FORETS (DGF) / AFARB	496 000	526 000	534 106	598 198	2 154 304
02-44-0-510-00000	DIRECTION DE LA VALORISATION DES RESSOURCES FORESTIERES (DVMF) / AFARB	450 000	450 000	456 934	511 767	1 868 701
02-44-0-520-00000	DIRECTION DU SYSTÈME DES AIRES PROTEGEES TERRESTRES (DAPT)	100 000	100 000	101 541	113 725	415 266
02-44-0-530-00000	DIRECTION DU CONTRÔLE FORESTIER (DCF)	400 000	400 000	406 163	454 900	1 661 063
02-44-2-150-10101	DIRECTION REGIONALE DE L' ENVIRONNEMENT, DE L'ECOLOGIE ET DES FORETS (DREEF) ANALAMANGA / AFARB	269 000	269 000	273 146	305 922	1 117 068
02-44-2-150-11001	DIRECTION REGIONALE DE L' ENVIRONNEMENT, DE L'ECOLOGIE ET DES FORETS (DREEF) VAKINANKARATRA / AFARB	36 000	36 000	36 553	40 941	149 494
02-44-2-150-11707	DIRECTION REGIONALE DE L' ENVIRONNEMENT, DE L'ECOLOGIE ET DES FORETS (DREEF) ITASY / AFARB	10 000	10 000	10 155	11 374	41 529
02-44-2-150-11917	DIRECTION REGIONALE DE L' ENVIRONNEMENT, DE L'ECOLOGIE ET DES FORETS (DREEF) BONGOLAVA / AFARB	92 000	92 000	93 416	104 626	382 042
02-44-2-150-20101	DIRECTION REGIONALE DE L' ENVIRONNEMENT, DE L'ECOLOGIE ET DES FORETS (DREEF) DIANA / AFARB	273 000	273 000	277 208	310 472	1 133 680
02-44-2-150-20824	DIRECTION REGIONALE DE L' ENVIRONNEMENT, DE L'ECOLOGIE ET DES FORETS (DREEF) SAVA / AFARB	3 810 000	3 810 000	3 868 712	4 332 962	15 821 674
02-44-2-150-30101	DIRECTION REGIONALE DE L' ENVIRONNEMENT, DE L'ECOLOGIE ET DES FORETS (DREEF) HAUTE MATSIATRA / AFARB	90 000	90 000	91 385	102 351	373 736
02-44-2-150-30606	DIRECTION REGIONALE DE L' ENVIRONNEMENT, DE L'ECOLOGIE ET DES FORETS (DREEF) AMORON' I MANIA / AFARB	14 000	14 000	14 215	15 923	58 138
02-44-2-150-30914	DIRECTION REGIONALE DE L' ENVIRONNEMENT, DE L'ECOLOGIE ET DES FORETS (DREEF) ATSIMO ATSIANANA / AFARB	10 000	10 000	10 155	11 374	41 529
02-44-2-150-31307	DIRECTION REGIONALE DE L' ENVIRONNEMENT, DE L'ECOLOGIE ET DES FORETS (DREEF) IHOROMBE / AFARB	37 000	37 000	37 571	42 081	153 652
02-44-2-150-31623	DIRECTION REGIONALE DE L' ENVIRONNEMENT, DE L'ECOLOGIE ET DES FORETS (DREEF) VATOVAVY FITOVINANY / AFARB	97 000	97 000	98 495	110 317	402 812
02-44-2-150-40101	DIRECTION REGIONALE DE L' ENVIRONNEMENT, DE L'ECOLOGIE ET DES FORETS (DREEF) BOENY / AFARB	283 000	283 000	287 359	321 841	1 175 200
02-44-2-150-40711	DIRECTION REGIONALE DE L' ENVIRONNEMENT, DE L'ECOLOGIE ET DES FORETS (DREEF) SOFIA / AFARB	49 000	49 000	49 753	55 725	203 478
02-44-2-150-41210	DIRECTION REGIONALE DE L' ENVIRONNEMENT, DE L'ECOLOGIE ET DES FORETS (DREEF) BETSIBOKA / AFARB	50 000	50 000	50 770	56 863	207 633
02-44-2-150-41312	DIRECTION REGIONALE DE L' ENVIRONNEMENT, DE L'ECOLOGIE ET DES FORETS (DREEF) MELAKY / AFARB	106 000	106 000	107 634	120 550	440 184
02-44-2-150-50101	DIRECTION REGIONALE DE L' ENVIRONNEMENT, DE L'ECOLOGIE ET DES FORETS (DREEF) ATSIANANA / AFARB	652 000	622 000	631 586	707 374	2 612 960
02-44-2-150-50302	DIRECTION REGIONALE DE L' ENVIRONNEMENT, DE L'ECOLOGIE ET DES FORETS (DREEF) ALAOTRA MANGORO / AFARB	351 000	351 000	356 407	399 170	1 457 577
02-44-2-150-50905	DIRECTION REGIONALE DE L' ENVIRONNEMENT, DE L'ECOLOGIE ET DES FORETS (DREEF) ANALANJIROFO / AFARB	129 500	129 500	131 494	147 275	537 769
02-44-2-150-60101	DIRECTION REGIONALE DE L' ENVIRONNEMENT, DE L'ECOLOGIE ET DES FORETS (DREEF) ATSIMO ANDREFANA / AFARB	251 000	251 000	254 866	285 449	1 042 315
02-44-2-150-60406	DIRECTION REGIONALE DE L' ENVIRONNEMENT, DE L'ECOLOGIE ET DES FORETS (DREEF) ANDROY / AFARB	30 000	30 000	30 462	34 118	124 580
02-44-2-150-61424	DIRECTION REGIONALE DE L' ENVIRONNEMENT, DE L'ECOLOGIE ET DES FORETS (DREEF) ANOSY / AFARB	50 000	50 000	50 770	56 862	207 632

Prévision Depenses par service - En Milliers d'Ariary

Ministère/Institution-Mission-Programme		LF 2017	LF 2017	prév 2018	prév 2019	Total
02-44-2-150-61905	DIRECTION REGIONALE DE L' ENVIRONNEMENT, DE L'ECOLOGIE ET DES FORETS (DREEF) MENABE / AFARB	111 000	111 000	112 710	126 237	460 947
701	Gestion durable des ressources naturelles	52 071 587	72 752 764	73 582 790	48 555 165	246 962 306
00	Budget Général	52 071 587	72 752 764	73 582 790	48 555 165	246 962 306
00-44-0-100-00000	SECRETARIAT GENERAL	12 229 500	7 927 500	8 731 200	10 881 590	39 769 790
00-44-0-102-00000	COORDINATION DU PROGRAMME D'APPLI A LA GESTION DE L'ENVIRONNEMENT (PAGE)	4 321 000	18 962 000	20 290 390	3 549 128	47 122 518
00-44-0-103-00000	BUREAU NATIONAL DE COORDINATION, REDUCTION DES EMISSIONS DUES A LA DEFORESTATION ET DEGRADATION DES FORETS (BNC REDD)	2 955 750	3 858 350	4 149 325	357 951	11 321 376
00-44-0-105-00000	BUREAU NATIONAL DE COORDINATION DES CHANGEMENTS CLIMATIQUES(BNC CC)	3 373 600	10 118 900	9 814 334	9 077 774	32 384 608
00-44-0-120-00000	DIRECTION DE LA PLANIFICATION, DE LA PROGRAMMATION ET DU SUIVI - EVALUATION (DPPSE)	3 604 500	3 586 063	3 585 580	873 945	11 650 088
00-44-0-300-00000	DIRECTION GENERALE DE L'ECOLOGIE	224 500	188 063	222 695	257 504	892 762
00-44-0-310-00000	DIRECTION DE LA CONSERVATION DES SOLS (DCS)	15 000	12 000	14 450	15 322	56 772
00-44-0-320-00000	DIRECTION DE DEVELOPPEMENT DU PARTENARIAT ECOLOGIQUE (DDPE)	15 000	12 000	14 451	15 321	56 772
00-44-0-500-00000	DIRECTION GENERALE DES FORETS (DGF)	16 778 500	16 772 000	16 223 411	12 282 510	62 056 421
00-44-0-510-00000	DIRECTION DE LA VALORISATION DES RESSOURCES FORESTIERES (DVRF)	628 700	588 092	689 621	798 863	2 705 276
00-44-0-520-00000	DIRECTION DU SYSTEME DES AIRES PROTEGEES TERRESTRES (DAPT)	26 100	23 100	25 628	26 922	101 750
00-44-0-530-00000	DIRECTION DU CONTRÔLE FORESTIER (DCF)	15 000	12 000	14 450	15 321	56 771
00-44-2-150-10101	DIRECTION REGIONALE DE L'ENVIRONNEMENT, DE L'ECOLOGIE ET DES FORETS (DREEF) ANALAMANGA	126 600	119 100	135 905	153 178	534 783
00-44-2-150-11001	DIRECTION REGIONALE DE L'ENVIRONNEMENT, DE L'ECOLOGIE ET DES FORETS (DREEF) VAKINANKARATRA	92 800	86 985	98 855	110 622	389 262
00-44-2-150-11707	DIRECTION REGIONALE DE L'ENVIRONNEMENT, DE L'ECOLOGIE ET DES FORETS (DREEF) ITASY	62 500	57 876	68 522	78 251	267 149
00-44-2-150-11917	DIRECTION REGIONALE DE L'ENVIRONNEMENT, DE L'ECOLOGIE ET DES FORETS (DREEF) BONGOLAVA	1 652 250	597 191	268 172	311 294	2 828 907
00-44-2-150-20101	DIRECTION REGIONALE DE L'ENVIRONNEMENT, DE L'ECOLOGIE ET DES FORETS (DREEF) DIANA	2 293 200	5 528 728	5 932 370	5 989 072	19 743 370
00-44-2-150-20824	DIRECTION REGIONALE DE L'ENVIRONNEMENT, DE L'ECOLOGIE ET DES FORETS (DREEF) SAVA	120 300	114 050	130 424	147 146	511 920
00-44-2-150-30101	DIRECTION REGIONALE DE L'ENVIRONNEMENT, DE L'ECOLOGIE ET DES FORETS (DREEF) HAUTE MATSIATRA	102 160	96 380	104 278	112 738	415 556
00-44-2-150-30606	DIRECTION REGIONALE DE L'ENVIRONNEMENT, DE L'ECOLOGIE ET DES FORETS (DREEF) AMORON 'I MANIA	61 100	55 661	64 567	72 644	253 972
00-44-2-150-30914	DIRECTION REGIONALE DE L'ENVIRONNEMENT, DE L'ECOLOGIE ET DES FORETS (DREEF) ATSIMO ATSIANANA	62 500	56 866	65 218	72 831	257 415
00-44-2-150-31307	DIRECTION REGIONALE DE L'ENVIRONNEMENT, DE L'ECOLOGIE ET DES FORETS (DREEF) IHOROMBE	106 100	99 757	115 489	131 168	452 514
00-44-2-150-31623	DIRECTION REGIONALE DE L'ENVIRONNEMENT, DE L'ECOLOGIE ET DES FORETS (DREEF) VATOVAVY FITOVINANY	76 300	69 792	78 784	87 390	312 266
00-44-2-150-40101	DIRECTION REGIONALE DE L'ENVIRONNEMENT, DE L'ECOLOGIE ET DES FORETS (DREEF) BOENY	75 300	70 050	79 617	88 752	313 719
00-44-2-150-40711	DIRECTION REGIONALE DE L'ENVIRONNEMENT, DE L'ECOLOGIE ET DES FORETS (DREEF) SOFIA	101 800	95 550	105 909	116 577	419 836
00-44-2-150-41210	DIRECTION REGIONALE DE L'ENVIRONNEMENT, DE L'ECOLOGIE ET DES FORETS (DREEF) BETSIBOKA	80 400	74 757	86 570	97 898	339 625
00-44-2-150-41312	DIRECTION REGIONALE DE L'ENVIRONNEMENT, DE L'ECOLOGIE ET DES FORETS (DREEF) MELAKY	63 500	57 934	66 658	74 642	262 734
00-44-2-150-50101	DIRECTION REGIONALE DE L'ENVIRONNEMENT, DE L'ECOLOGIE ET DES FORETS (DREEF) ATSIANANA	123 600	118 350	130 361	143 257	515 568
00-44-2-150-50302	DIRECTION REGIONALE DE L'ENVIRONNEMENT, DE L'ECOLOGIE ET DES FORETS (DREEF) ALAOTRA MANGORO	1 707 150	1 698 150	302 463	345 209	4 052 972
00-44-2-150-50905	DIRECTION REGIONALE DE L'ENVIRONNEMENT, DE L'ECOLOGIE ET DES FORETS (DREEF) ANALANJIROFO	606 977	601 727	702 560	811 549	2 722 813
00-44-2-150-60101	DIRECTION REGIONALE DE L'ENVIRONNEMENT, DE L'ECOLOGIE ET DES FORETS (DREEF) ATSIMO ANDREFANA	99 800	93 300	104 214	115 316	412 630
00-44-2-150-60406	DIRECTION REGIONALE DE L'ENVIRONNEMENT, DE L'ECOLOGIE ET DES FORETS (DREEF) ANDROY	91 000	82 100	91 461	100 791	365 352
00-44-2-150-61424	DIRECTION REGIONALE DE L'ENVIRONNEMENT, DE L'ECOLOGIE ET DES FORETS (DREEF) ANOSY	75 800	70 142	78 583	86 698	311 223
00-44-2-150-61905	DIRECTION REGIONALE DE L'ENVIRONNEMENT, DE L'ECOLOGIE ET DES FORETS (DREEF) MENABE	103 300	98 050	109 042	120 363	430 755
00-44-R-100-00000	SECRETARIAT GENERAL/REGULARISATION	0	750 200	887 233	1 035 628	2 673 061
703	Developpement du Reflexe Environnemental	607 650	530 235	487 456	561 070	2 186 411
00	Budget Général	607 650	530 235	487 456	561 070	2 186 411
00-44-0-105-00000	BUREAU NATIONAL DE COORDINATION DES CHANGEMENTS CLIMATIQUES(BNC CC)	8 000	6 000	7 225	7 661	28 886
00-44-0-200-00000	DIRECTION GENERALE DE L'ENVIRONNEMENT (DGE)	378 650	318 400	236 026	272 995	1 206 071

Prévision Depenses par service - En Milliers d'Ariary

Ministère/Institution-Mission-Programme	LF 2017	LFR 2017	prév 2018	prév 2019	Total	
00-44-0-210-00000	DIRECTION DES EVALUATIONS ENVIRONNEMENTALES (DEE)	15 000	12 000	14 450	15 320	56 770
00-44-0-220-00000	DIRECTION DE LA GESTION DES POLLUTIONS (DGP)	15 000	12 000	14 450	15 321	56 771
00-44-0-230-00000	DIRECTION DE L'INTEGRATION DE LA DIMENSION ENVIRONNEMENTALE (DIDE)	15 000	12 000	14 451	15 321	56 772
00-44-2-150-10101	DIRECTION REGIONALE DE L'ENVIRONNEMENT, DE L'ECOLOGIE ET DES FORETS (DREEF) ANALAMANGA	8 000	7 950	9 402	10 975	36 327
00-44-2-150-11001	DIRECTION REGIONALE DE L'ENVIRONNEMENT, DE L'ECOLOGIE ET DES FORETS (DREEF) VAKINANKARATRA	8 000	7 950	9 402	10 974	36 326
00-44-2-150-11707	DIRECTION REGIONALE DE L'ENVIRONNEMENT, DE L'ECOLOGIE ET DES FORETS (DREEF) ITASY	8 000	7 950	9 402	10 975	36 327
00-44-2-150-11917	DIRECTION REGIONALE DE L'ENVIRONNEMENT, DE L'ECOLOGIE ET DES FORETS (DREEF) BONGOLAVA	8 000	7 950	9 402	10 975	36 327
00-44-2-150-20101	DIRECTION REGIONALE DE L'ENVIRONNEMENT, DE L'ECOLOGIE ET DES FORETS (DREEF) DIANA	8 000	7 950	9 402	10 974	36 326
00-44-2-150-20824	DIRECTION REGIONALE DE L'ENVIRONNEMENT, DE L'ECOLOGIE ET DES FORETS (DREEF) SAVA	8 000	7 200	8 515	9 939	33 654
00-44-2-150-30101	DIRECTION REGIONALE DE L'ENVIRONNEMENT, DE L'ECOLOGIE ET DES FORETS (DREEF) HAUTE MATSIATRA	8 000	7 950	9 402	10 975	36 327
00-44-2-150-30606	DIRECTION REGIONALE DE L'ENVIRONNEMENT, DE L'ECOLOGIE ET DES FORETS (DREEF) AMORON 'I MANIA	8 000	7 950	9 402	10 975	36 327
00-44-2-150-30914	DIRECTION REGIONALE DE L'ENVIRONNEMENT, DE L'ECOLOGIE ET DES FORETS (DREEF) ATSIMO ATSIANANA	8 000	7 385	8 734	10 195	34 314
00-44-2-150-31307	DIRECTION REGIONALE DE L'ENVIRONNEMENT, DE L'ECOLOGIE ET DES FORETS (DREEF) IHOROMBE	8 000	7 950	9 402	10 975	36 327
00-44-2-150-31623	DIRECTION REGIONALE DE L'ENVIRONNEMENT, DE L'ECOLOGIE ET DES FORETS (DREEF) VATOVAVY FITOVINANY	8 000	7 950	9 402	10 975	36 327
00-44-2-150-40101	DIRECTION REGIONALE DE L'ENVIRONNEMENT, DE L'ECOLOGIE ET DES FORETS (DREEF) BOENY	8 000	7 200	8 515	9 939	33 654
00-44-2-150-40711	DIRECTION REGIONALE DE L'ENVIRONNEMENT, DE L'ECOLOGIE ET DES FORETS (DREEF) SOFIA	8 000	7 950	9 402	10 975	36 327
00-44-2-150-41210	DIRECTION REGIONALE DE L'ENVIRONNEMENT, DE L'ECOLOGIE ET DES FORETS (DREEF) BETSIBOKA	8 000	7 950	9 402	10 975	36 327
00-44-2-150-41312	DIRECTION REGIONALE DE L'ENVIRONNEMENT, DE L'ECOLOGIE ET DES FORETS (DREEF) MELAKY	8 000	7 950	9 402	10 975	36 327
00-44-2-150-50101	DIRECTION REGIONALE DE L'ENVIRONNEMENT, DE L'ECOLOGIE ET DES FORETS (DREEF) ATSIANANA	8 000	7 200	8 515	9 939	33 654
00-44-2-150-50302	DIRECTION REGIONALE DE L'ENVIRONNEMENT, DE L'ECOLOGIE ET DES FORETS (DREEF) ALAOTRA MANGORO	8 000	7 200	8 515	9 939	33 654
00-44-2-150-50905	DIRECTION REGIONALE DE L'ENVIRONNEMENT, DE L'ECOLOGIE ET DES FORETS (DREEF) ANALANJIROFO	8 000	7 950	9 402	10 975	36 327
00-44-2-150-60101	DIRECTION REGIONALE DE L'ENVIRONNEMENT, DE L'ECOLOGIE ET DES FORETS (DREEF) ATSIMO ANDREFANA	8 000	7 950	9 402	10 975	36 327
00-44-2-150-60406	DIRECTION REGIONALE DE L'ENVIRONNEMENT, DE L'ECOLOGIE ET DES FORETS (DREEF) ANDROY	8 000	7 950	9 402	10 975	36 327
00-44-2-150-61424	DIRECTION REGIONALE DE L'ENVIRONNEMENT, DE L'ECOLOGIE ET DES FORETS (DREEF) ANOSY	8 000	7 200	8 515	9 939	33 654
00-44-2-150-61905	DIRECTION REGIONALE DE L'ENVIRONNEMENT, DE L'ECOLOGIE ET DES FORETS (DREEF) MENABE	8 000	7 200	8 515	9 939	33 654

Prévision Depenses par service - En Milliers d'Ariary

Ministère/Institution-Mission-Programme		LF 2017	LFR 2017	prév 2018	prév 2019	Total
47	SECRETARIAT D'ETAT AUPRES DU MINISTERE DES RESSOURCES HALIEUTIQUES ET DE LA PECHE CHARGE DE LA MER	3 987 153	3 643 099	4 324 552	4 704 189	16 658 993
470	TIC	3 987 153	3 643 099	4 324 552	4 704 189	16 658 993
059	Administration et Coordination	3 861 853	3 561 599	4 229 358	4 603 279	16 256 089
00	Budget Général	3 861 853	3 561 599	4 229 358	4 603 279	16 256 089
	00-47-0-000-00000 CABINET	396 600	360 600	416 382	440 993	1 614 575
	00-47-0-010-00000 DIRECTION ADMINISTRATIVE ET FINANCIERE (DAF)	2 170 543	2 066 470	2 453 424	2 737 097	9 427 534
	00-47-9-110-00000 PERSONNEL MER CENTRAL	1 294 710	1 134 529	1 359 552	1 425 189	5 213 980
410	Sécurisation de la Mer et de ses Ressources	125 300	81 500	95 194	100 910	402 904
00	Budget Général	125 300	81 500	95 194	100 910	402 904
	00-47-0-100-00000 COORDINATION GENERALE DE PROGRAMME (CGP)	125 300	81 500	95 194	100 910	402 904

Prévision Depenses par service - En Milliers d'Ariary

Ministère/Institution-Mission-Programme		LF 2017	LFR 2017	prév 2018	prév 2019	Total
52	MINISTERE DE L'EAU, DE L'ENERGIE ET DES HYDROCARBURES	267 961 999	220 890 943	360 697 383	517 511 179	1 367 061 504
510	ENERGIE	168 898 450	143 830 409	250 439 666	373 282 770	936 451 295
031	Administration et coordination	5 292 770	1 294 650	1 434 518	1 507 924	9 529 862
00	Budget Général	5 292 770	1 294 650	1 434 518	1 507 924	9 529 862
00-51-0-000-00000	CABINET	834 505	56 941	61 724	65 246	1 018 416
00-51-0-010-00000	PERSONNE RESPONSABLE DES MARCHES PUBLICS (PRMP)	27 122	3 068	3 241	3 407	36 838
00-51-0-100-00000	SECRETARIAT GENERAL (SG)	66 788	8 987	9 659	10 190	95 624
00-51-0-104-00000	SERVICE DE LA LEGISLATION, DE LA DOCUMENTATION ET DU CONTENTIEUX (SLDC)	15 000	1 200	1 318	1 397	18 915
00-51-0-105-00000	SERVICE DE LA COMMUNICATION (SCom)	18 000	1 200	1 318	1 397	21 915
00-51-0-110-00000	DIRECTION ADMINISTRATIVE ET FINANCIERE (DAF)	1 571 611	185 933	198 807	212 093	2 168 444
00-51-0-120-00000	DIRECTION DES SYSTEMES D'INFORMATION	303 900	30 537	33 118	36 038	403 593
00-51-0-130-00000	DIRECTION DE L'INTEGRATION DE LA DIMENSION ENVIRONNEMENTALE (DIDE)	37 483	4 433	4 650	4 882	51 448
00-51-2-140-10101	DIRECTION REGIONALE DE L'ENERGIE ET DES HYDROCARBURES ANALAMANGA	77 707	8 065	8 145	8 475	102 392
00-51-2-140-11001	DIRECTION REGIONALE DE L'ENERGIE ET DES HYDROCARBURES VAKINANKARATRA	83 097	15 391	16 101	16 888	131 477
00-51-2-140-20101	DIRECTION REGIONALE DE L'ENERGIE ET DES HYDROCARBURES DIANA	78 972	11 571	12 168	12 770	115 481
00-51-2-140-30101	DIRECTION REGIONALE DE L'ENERGIE ET DES HYDROCARBURES HAUTE MATSIATRA	69 301	11 281	11 720	12 275	104 577
00-51-2-140-40101	DIRECTION REGIONALE DE L'ENERGIE ET DES HYDROCARBURES BOENY	69 435	16 751	17 746	18 662	122 594
00-51-2-140-50101	DIRECTION REGIONALE DE L'ENERGIE ET DES HYDROCARBURES ATSIANANA	76 446	5 513	5 631	5 874	93 464
00-51-2-140-50302	DIRECTION REGIONALE DE L'ENERGIE ET DES HYDROCARBURES ALAOTRA MANGORO	73 614	15 477	16 266	17 078	122 435
00-51-2-140-60101	DIRECTION REGIONALE DE L'ENERGIE ET DES HYDROCARBURES ATSIMO ANDREFANA	77 407	11 271	11 644	12 177	112 499
00-51-9-110-00000	PERSONNEL ENERGIE CENTRAL	1 812 382	907 031	1 021 262	1 069 075	4 809 750
203	Développement des infrastructures électriques et des ressources d'énergie locales	162 337 853	142 535 759	249 005 148	371 774 846	925 653 606
00	Budget Général	160 654 176	140 852 082	247 295 527	369 860 070	918 661 855
00-51-0-200-00000	DIRECTION GENERALE DE L'ENERGIE (DGE)	50 050	50 050	54 577	57 764	212 441
00-51-0-210-00000	DIRECTION DES ETUDES ET DE LA PLANIFICATION (DEP)	1 132 827	838 826	1 022 630	1 187 023	4 181 306
00-51-0-220-00000	DIRECTION DES ENERGIES ALTERNATIVES (DEA)	206 233	190 084	225 408	257 365	879 090
00-51-0-230-00000	DIRECTION DU DÉVELOPPEMENT DES INFRASTRUCTURES DE L'ENERGIE ELECTRIQUE (DDIEE)	107 768 871	104 711 344	142 826 945	178 525 116	533 832 276
00-51-0-240-00000	DIRECTION DU DÉVELOPPEMENT DES ENERGIES RENOUVELABLES (DDER)	51 496 195	35 061 778	103 165 967	189 832 802	379 556 742
02	Compte particulier du Trésor	1 683 677	1 683 677	1 709 621	1 914 776	6 991 751
02-51-0-240-00000	DIRECTION DU DÉVELOPPEMENT DES ENERGIES RENOUVELABLES (DDER)	1 683 677	1 683 677	1 709 621	1 914 776	6 991 751
204	Développement du secteur pétrolier et des biocarburants	1 267 827	0	0	0	1 267 827
00	Budget Général	1 267 827	0	0	0	1 267 827
00-54-0-300-00000	DIRECTION GENERALE DES HYDROCARBURES (DGH)	1 067 009	0	0	0	1 067 009
00-54-0-310-00000	DIRECTION DES OPERATIONS (DOP)	76 337	0	0	0	76 337
00-54-0-320-00000	null	124 481	0	0	0	124 481
520	EAU ET ASSAINISSEMENT	99 063 549	76 059 111	109 051 548	142 840 857	427 015 065
032	Administration Et Coordination	8 392 249	11 889 696	13 027 218	13 788 370	47 097 533
00	Budget Général	8 317 249	11 814 696	12 951 064	13 703 078	46 786 087
00-51-0-120-00000	DIRECTION DES SYSTEMES D'INFORMATION	0	104 000	128 099	149 521	381 620
00-52-0-000-00000	CABINET	103 000	796 502	868 093	918 623	2 686 218
00-52-0-001-00000	UNITE DE CONTRÔLE DE GESTION ET DE L'AUDIT INTERNE (UCGAI)	37 000	37 000	40 626	43 059	157 685
00-52-0-010-00000	PERSONNE RESPONSABLE DES MARCHES PUBLICS (PRMP)	0	24 054	26 074	27 561	77 689
00-52-0-011-00000	UNITES DE GESTION DES PASSATIONS DES MARCHES (UGPM)	50 000	50 000	54 900	58 188	213 088
00-52-0-100-00000	SECRETARIAT GENERAL (SG)	80 500	110 500	121 328	128 596	440 924
00-52-0-110-00000	DIRECTION ADMINISTRATIVE ET FINANCIERE (DAF)	948 605	2 147 454	2 379 358	2 582 865	8 058 282
00-52-0-120-00000	DIRECTION DES RESSOURCES HUMAINES (DRH)	54 000	119 000	130 662	138 487	442 149
00-52-0-130-00000	DIRECTION DU SYSTEME D'INFORMATION (DSI)	0	140 363	149 233	157 091	446 687
00-52-0-140-00000	DIRECTION JURIDIQUE (DJ)	0	93 000	102 114	108 230	303 344
00-52-0-150-00000	DIRECTION DE L'INTÉGRATION DE LA DIMENSION ENVIRONNEMENTALE (DIDE)	0	78 450	85 592	90 599	254 641
00-52-0-160-00000	DIRECTION DE LA COMMUNICATION ET DE LA COORDINATION INTERNE (DCCI)	0	135 000	148 229	157 108	440 337
00-52-0-400-00000	DIRECTION GENERALE EN CHARGE DE LA COORDINATION DES ORGANISMES SOUS-TUTELLE ET DES UNITES DE GESTION DES PROJETS (DGCOUP)	2 567 500	812 686	858 499	901 518	5 140 203
00-52-0-410-00000	DIRECTION DU SYSTEME D'INFORMATION ET DU SUIVI EVALUATION (DSISE)	42 000	5 396	5 925	6 280	59 601
00-52-0-500-00000	DIRECTION GENENRALE TECHNIQUE (DGT)	80 500	9 726	10 679	11 319	112 224

Prévision Depenses par service - En Milliers d'Ariary

Ministère/Institution-Mission-Programme	LF 2017	LFR 2017	prév 2018	prév 2019	Total	
00-52-0-510-00000	DIRECTION DE LA GESTION DES RESSOURCES EN EAU (DGRE)	42 000	5 377	5 904	6 258	59 539
00-52-0-520-00000	DIRECTION DE L'ASSAINISSEMENT (DA)	42 000	5 400	5 929	6 285	59 614
00-52-0-530-00000	DIRECTION DE LA PROMOTION DE L'HYGIENE (DPH)	42 000	5 336	5 859	6 210	59 405
00-52-0-600-00000	DIRECTION GENERALE DE L'EAU, DE L'ASSAINISSEMENT ET DE L'HYGIENE (DGEAH)	0	1 747 050	1 849 224	1 942 841	5 539 115
00-52-0-610-00000	DIRECTION DE LA GESTION DES RESSOURCES EN EAU (DGRE)	0	35 023	38 455	40 759	114 237
00-52-0-620-00000	DIRECTION DE L'ASSAINISSEMENT (DAS)	0	36 600	40 187	42 595	119 382
00-52-0-630-00000	DIRECTION DE LA PROMOTION DE L'HYGIENE (DPH)	0	36 664	40 257	42 669	119 590
00-52-2-150-10101	DIRECTION REGIONALE DE L'EAU, DE L'ASSAINISSEMENT ET DE L'HYGIENE (DREAH) ANALAMANGA	40 091	7 476	7 656	7 993	63 216
00-52-2-150-11001	DIRECTION REGIONALE DE L'EAU, DE L'ASSAINISSEMENT ET DE L'HYGIENE (DREAH) VAKINANKARATRA	40 395	7 783	8 086	8 468	64 732
00-52-2-150-11707	DIRECTION REGIONALE DE L'EAU, DE L'ASSAINISSEMENT ET DE L'HYGIENE (DREAH) ITASY	42 900	8 762	9 070	9 490	70 222
00-52-2-150-11917	DIRECTION REGIONALE DE L'EAU, DE L'ASSAINISSEMENT ET DE L'HYGIENE (DREAH) BONGOLAVA	39 136	6 113	6 344	6 642	58 235
00-52-2-150-20101	DIRECTION REGIONALE DE L'EAU, DE L'ASSAINISSEMENT ET DE L'HYGIENE (DREAH) DIANA	43 100	1 160	1 274	1 350	46 884
00-52-2-150-20824	DIRECTION REGIONALE DE L'EAU, DE L'ASSAINISSEMENT ET DE L'HYGIENE (DREAH) SAVA	39 030	0	0	0	39 030
00-52-2-150-30101	DIRECTION REGIONALE DE L'EAU, DE L'ASSAINISSEMENT ET DE L'HYGIENE (DREAH) HAUTE MATSIATRA	39 161	5 476	5 665	5 928	56 230
00-52-2-150-30606	DIRECTION REGIONALE DE L'EAU, DE L'ASSAINISSEMENT ET DE L'HYGIENE (DREAH) AMORONI MANIA	40 749	3 617	3 744	3 918	52 028
00-52-2-150-30914	DIRECTION REGIONALE DE L'EAU, DE L'ASSAINISSEMENT ET DE L'HYGIENE (DREAH) ATSIMO ATSIANANA	36 036	6 523	6 720	7 021	56 300
00-52-2-150-31307	DIRECTION REGIONALE DE L'EAU, DE L'ASSAINISSEMENT ET DE L'HYGIENE (DREAH) IHOROMBE	36 298	6 513	6 755	7 071	56 637
00-52-2-150-31623	DIRECTION REGIONALE DE L'EAU, DE L'ASSAINISSEMENT ET DE L'HYGIENE (DREAH) VATOVAVY FITOVINANY	42 800	0	0	0	42 800
00-52-2-150-40101	DIRECTION REGIONALE DE L'EAU, DE L'ASSAINISSEMENT ET DE L'HYGIENE (DREAH) BOENY	36 933	5 975	6 161	6 442	55 511
00-52-2-150-40711	DIRECTION REGIONALE DE L'EAU, DE L'ASSAINISSEMENT ET DE L'HYGIENE (DREAH) SOFIA	35 941	4 108	4 209	4 394	48 652
00-52-2-150-41210	DIRECTION REGIONALE DE L'EAU, DE L'ASSAINISSEMENT ET DE L'HYGIENE (DREAH) BETSIBOKA	43 500	6 556	6 839	7 168	64 063
00-52-2-150-41312	DIRECTION REGIONALE DE L'EAU, DE L'ASSAINISSEMENT ET DE L'HYGIENE (DREAH) MELAKY	42 553	8 506	8 800	9 205	69 064
00-52-2-150-50101	DIRECTION REGIONALE DE L'EAU, DE L'ASSAINISSEMENT ET DE L'HYGIENE (DREAH) ATSIANANA	39 517	3 014	3 267	3 453	49 251
00-52-2-150-50302	DIRECTION REGIONALE DE L'EAU, DE L'ASSAINISSEMENT ET DE L'HYGIENE (DREAH) ALAOTRA MANGORO	47 500	8 830	9 092	9 505	74 927
00-52-2-150-50905	DIRECTION REGIONALE DE L'EAU, DE L'ASSAINISSEMENT ET DE L'HYGIENE (DREAH) ANALANJIROFO	36 431	0	0	0	36 431
00-52-2-150-60101	DIRECTION REGIONALE DE L'EAU, DE L'ASSAINISSEMENT ET DE L'HYGIENE (DREAH) ATSIMO ANDREFANA	50 828	9 131	9 228	9 604	78 791
00-52-2-150-60406	DIRECTION REGIONALE DE L'EAU, DE L'ASSAINISSEMENT ET DE L'HYGIENE (DREAH) ANDROY	43 361	10 254	10 617	11 111	75 343
00-52-2-150-61424	DIRECTION REGIONALE DE L'EAU, DE L'ASSAINISSEMENT ET DE L'HYGIENE (DREAH) ANOSY	58 523	10 669	10 712	11 131	91 035
00-52-2-150-61905	DIRECTION REGIONALE DE L'EAU, DE L'ASSAINISSEMENT ET DE L'HYGIENE (DREAH) MENABE	38 903	7 909	8 284	8 692	63 788
00-52-2-170-10101	DIRECTION RÉGIONALE DE L'EAU, DE L'ENERGIE ET DES HYDROCARBURES (DREEH) ANALAMANGA	0	91 041	96 857	101 968	289 866
00-52-2-170-11001	DIRECTION RÉGIONALE DE L'EAU, DE L'ENERGIE ET DES HYDROCARBURES (DREEH) VAKINANKARATRA	0	30 216	30 136	31 269	91 621
00-52-2-170-11707	DIRECTION RÉGIONALE DE L'EAU, DE L'ENERGIE ET DES HYDROCARBURES (DREEH) ITASY	0	34 138	36 148	38 018	108 304
00-52-2-170-11917	DIRECTION RÉGIONALE DE L'EAU, DE L'ENERGIE ET DES HYDROCARBURES (DREEH) BONGOLAVA	0	33 023	35 120	36 972	105 115
00-52-2-170-20101	DIRECTION RÉGIONALE DE L'EAU, DE L'ENERGIE ET DES HYDROCARBURES (DREEH) DIANA	0	98 498	105 473	111 188	315 159
00-52-2-170-20824	DIRECTION RÉGIONALE DE L'EAU, DE L'ENERGIE ET DES HYDROCARBURES (DREEH) SAVA	0	39 030	41 358	43 504	123 892
00-52-2-170-30101	DIRECTION RÉGIONALE DE L'EAU, DE L'ENERGIE ET DES HYDROCARBURES (DREEH) HAUTE MATSIATRA	0	80 055	84 750	89 125	253 930
00-52-2-170-30606	DIRECTION RÉGIONALE DE L'EAU, DE L'ENERGIE ET DES HYDROCARBURES (DREEH) AMORONI MANIA	0	37 132	39 832	42 010	118 974
00-52-2-170-30914	DIRECTION RÉGIONALE DE L'EAU, DE L'ENERGIE ET DES HYDROCARBURES (DREEH) ATSIMO ATSIANANA	0	29 513	31 351	32 996	93 860
00-52-2-170-31307	DIRECTION RÉGIONALE DE L'EAU, DE L'ENERGIE ET DES HYDROCARBURES (DREEH) IHOROMBE	0	29 785	31 879	33 606	95 270

Prévision Depenses par service - En Milliers d'Ariary

Ministère/Institution-Mission-Programme	LF 2017	LFR 2017	prév 2018	prév 2019	Total	
00-52-2-170-31623	DIRECTION RÉGIONALE DE L'EAU, DE L'ENERGIE ET DES HYDROCARBURES (DREEH) VATOVAVY FITOVINANY	0	42 800	45 118	47 406	135 324
00-52-2-170-40101	DIRECTION RÉGIONALE DE L'EAU, DE L'ENERGIE ET DES HYDROCARBURES (DREEH) BOENY	0	93 898	100 788	106 307	300 993
00-52-2-170-40711	DIRECTION RÉGIONALE DE L'EAU, DE L'ENERGIE ET DES HYDROCARBURES (DREEH) SOFIA	0	31 833	34 097	35 950	101 880
00-52-2-170-41210	DIRECTION RÉGIONALE DE L'EAU, DE L'ENERGIE ET DES HYDROCARBURES (DREEH) BETSIBOKA	0	36 944	39 154	41 181	117 279
00-52-2-170-41312	DIRECTION RÉGIONALE DE L'EAU, DE L'ENERGIE ET DES HYDROCARBURES (DREEH) MELAKY	0	34 047	36 073	37 943	108 063
00-52-2-170-50101	DIRECTION RÉGIONALE DE L'EAU, DE L'ENERGIE ET DES HYDROCARBURES (DREEH) ATSIANANA	0	84 935	90 522	95 333	270 790
00-52-2-170-50302	DIRECTION RÉGIONALE DE L'EAU, DE L'ENERGIE ET DES HYDROCARBURES (DREEH) ALAOTRA MANGORO	0	87 156	92 461	97 276	276 893
00-52-2-170-50905	DIRECTION RÉGIONALE DE L'EAU, DE L'ENERGIE ET DES HYDROCARBURES (DREEH) ANALANJIROFO	0	36 431	38 464	40 427	115 322
00-52-2-170-60101	DIRECTION RÉGIONALE DE L'EAU, DE L'ENERGIE ET DES HYDROCARBURES (DREEH) ATSIMO ANDREFANA	0	119 534	126 435	132 914	378 883
00-52-2-170-60406	DIRECTION RÉGIONALE DE L'EAU, DE L'ENERGIE ET DES HYDROCARBURES (DREEH) ANDROY	0	33 107	34 760	36 488	104 355
00-52-2-170-61424	DIRECTION RÉGIONALE DE L'EAU, DE L'ENERGIE ET DES HYDROCARBURES (DREEH) ANOSY	0	47 854	49 845	52 232	149 931
00-52-2-170-61905	DIRECTION RÉGIONALE DE L'EAU, DE L'ENERGIE ET DES HYDROCARBURES (DREEH) MENABE	0	30 994	32 948	34 681	98 623
00-52-9-110-00000	PERSONNEL EAU CENTRAL	3 314 458	3 969 776	4 469 746	4 679 036	16 433 016
02	Compte particulier du Trésor	75 000	75 000	76 154	85 292	311 446
02-52-0-510-00000	DIRECTION DE LA GESTION DES RESSOURCES EN EAU / ETUDES ET TRAVAUX HYDROLIQUES	75 000	0	0	0	75 000
02-52-0-610-00000	ETUDES ET TRAVAUX HYDROLIQUES/ DIRECTION DE LA GESTION DES RESSOURCES EN EAU (DGRE)	0	75 000	76 154	85 292	236 446
205	Développement de l'accès à l'eau et aux infrastructures d'assainissement	90 671 300	64 169 415	96 024 330	129 052 487	379 917 532
00	Budget Général	90 671 300	64 169 415	96 024 330	129 052 487	379 917 532
00-52-0-100-00000	SECRETARIAT GENERAL (SG)	0	10 161 928	12 516 655	14 609 877	37 288 460
00-52-0-400-00000	DIRECTION GENERALE EN CHARGE DE LA COORDINATION DES ORGANISMES SOUS-TUTELLE ET DES UNITES DE GESTION DES PROJETS (DGCOUP)	51 624 400	3 738 410	4 604 676	5 374 740	65 342 226
00-52-0-500-00000	DIRECTION GENENRALE TECHNIQUE (DGT)	36 511 500	177 374	218 475	255 011	37 162 360
00-52-0-520-00000	DIRECTION DE L'ASSAINISSEMENT (DA)	2 535 400	1 250	1 540	1 797	2 539 987
00-52-0-600-00000	DIRECTION GENERALE DE L'EAU, DE L'ASSAINISSEMENT ET DE L'HYGIENE (DGEAH)	0	32 020 215	31 213 704	31 410 666	94 644 585
00-52-0-610-00000	DIRECTION DE LA GESTION DES RESSOURCES EN EAU (DGRE)	0	10 590 088	44 830 505	75 478 621	130 899 214
00-52-0-620-00000	DIRECTION DE L'ASSAINISSEMENT (DAS)	0	7 480 150	2 638 775	1 921 775	12 040 700
540	HYDROCARBURES	0	1 001 423	1 206 169	1 387 552	3 595 144
204	Développement du secteur pétrolier et des biocarburants	0	1 001 423	1 206 169	1 387 552	3 595 144
00	Budget Général	0	1 001 423	1 206 169	1 387 552	3 595 144
00-54-0-300-00000	DIRECTION GENERALE DES HYDROCARBURES (DGH)	0	828 021	1 009 420	1 170 161	3 007 602
00-54-0-310-00000	DIRECTION DES OPERATIONS (DOP)	0	76 337	81 419	85 767	243 523
00-54-0-320-00000	DIRECTION DES ETUDES ET DE LA REGLEMENTATION (DER)	0	97 065	115 330	131 624	344 019

Prévision Depenses par service - En Milliers d'Ariary

Ministère/Institution-Mission-Programme		LF 2017	LFR 2017	prév 2018	prév 2019	Total
53	MINISTERE AUPRES DE LA PRESIDENCE CHARGE DES MINES ET DU PETROLE	14 826 139	16 640 586	18 270 227	17 210 020	66 946 972
530	MINES	14 826 139	16 640 586	18 270 227	17 210 020	66 946 972
019	Administration et Coordination	8 936 165	10 995 972	12 063 514	13 045 051	45 040 702
00	Budget Général	8 636 165	8 177 172	9 201 281	9 839 349	35 853 967
00-53-0-000-00000	CABINET	700 000	715 000	824 995	874 504	3 114 499
00-53-0-010-00000	PERSONNE RESPONSABLE DES MARCHES PUBLICS (PRMP)	70 000	70 000	80 770	85 614	306 384
00-53-0-020-00000	DIRECTION DE LA POLICE DES MINES (DPM)	530 000	457 263	597 409	691 020	2 275 692
00-53-0-080-00000	CELLULE DE COMMUNICATION ET DES RELATIONS INTERNATIONALES	50 000	50 000	57 694	61 153	218 847
00-53-0-100-00000	SECRETARIAT GENERAL (SG)	300 000	270 000	311 543	330 231	1 211 774
00-53-0-120-00000	DIRECTION DE LA LEGISLATION ET DES AFFAIRES JURIDIQUES (DLAJ)	60 000	60 000	69 233	73 385	262 618
00-53-0-130-00000	DIRECTION DU SYSTEME D'INFORMATION ET DE LA GESTION DES DONNEES (DSIGD)	460 000	418 823	544 755	628 335	2 051 913
00-53-0-170-00000	DIRECTION DES AFFAIRES FINANCIERES (DAF)	3 157 191	2 851 820	3 149 600	3 349 316	12 507 927
00-53-0-171-00000	SERVICE DES FINANCES ET DU BUDGET (SFB)	98 000	87 825	101 337	107 416	394 578
00-53-0-180-00000	DIRECTION DES RESSOURCES HUMAINES (DRH)	166 000	165 000	190 388	201 808	723 196
00-53-0-190-00000	DIRECTION DE LA REGLEMENTATION ENVIRONNEMENTALE ET DE SECURITE (DRES)	60 000	54 000	62 309	66 046	242 355
00-53-1-1A0-10101	DIRECTION INTERREGIONALE (DIR) ANTANANARIVO	42 500	42 500	48 896	51 798	185 694
00-53-1-1A0-20101	DIRECTION INTERREGIONALE (DIR) ANTSIRANANA	83 500	85 246	93 124	97 815	359 685
00-53-1-1A0-30101	DIRECTION INTERREGIONALE (DIR) FIANARANTSOA	83 900	83 900	91 753	96 394	355 947
00-53-1-1A0-40101	DIRECTION INTERREGIONALE (DIR) MAHAJANGA	86 500	86 500	94 401	99 142	366 543
00-53-1-1A0-50101	DIRECTION INTERREGIONALE (DIR) TOAMASINA	97 000	97 000	104 927	110 029	408 956
00-53-1-1A0-60101	DIRECTION INTERREGIONALE (DIR) TOLIARY	80 500	80 500	88 289	92 801	342 090
00-53-2-1A0-11001	DIRECTION REGIONALE (DIR) VAKINANKARATRA	67 000	67 000	74 398	78 362	286 760
00-53-2-1A0-20824	DIRECTION REGIONALE (DIR) SAVA	51 500	36 500	39 408	41 310	168 718
00-53-2-1A0-31623	DIRECTION REGIONALE (DIR) VATOVAVY FITOVINANY	51 000	51 000	56 167	59 080	217 247
00-53-2-1A0-50302	DIRECTION REGIONALE (DIR) ALAOTRA MANGORO	98 200	98 200	106 285	111 463	414 148
00-53-2-1A0-61424	DIRECTION REGIONALE(DIR) ANOSY	87 000	87 000	94 872	99 625	368 497
00-53-2-1A0-61905	DIRECTION REGIONALE(DIR) MENABE	88 000	88 000	95 895	100 682	372 577
00-53-9-110-00000	PERSONNEL AUPRES DE LA PRESIDENCE CHARGE DES MINES ET DU PETROLE CENTRAL	2 068 374	2 074 095	2 222 833	2 332 020	8 697 322
02	Compte particulier du Trésor	300 000	2 818 800	2 862 233	3 205 702	9 186 735
02-53-0-020-00000	DIRECTION DE LA POLICE DES MINES/REPRESSION DES INFRACTIONS MINIERES ET HYDROCARBURES	0	1 708 631	1 734 960	1 943 156	5 386 747
02-53-0-190-00000	DIRECTION DE LA REGLEMENTATION ENVIRONNEMENTALE ET DE SECURITE (DRES)/EVALUATION ET SUIVI ENVIRONNEMENTAUX DES PROJETS MINIERES ET	300 000	300 000	304 620	341 172	1 245 792
02-53-1-1A0-10101	DIRECTION INTERREGIONALE (DIR) ANTANANARIVO	0	86 500	87 833	98 376	272 709
02-53-1-1A0-20101	DIRECTION INTERREGIONALE (DIR) ANTSIRANANA	0	5 000	5 076	5 686	15 762
02-53-1-1A0-30101	DIRECTION INTERREGIONALE (DIR) FIANARANTSOA	0	31 949	32 444	36 338	100 731
02-53-1-1A0-40101	DIRECTION INTERREGIONALE (DIR) MAHAJANGA	0	163 749	166 274	186 225	516 248
02-53-1-1A0-50101	DIRECTION INTERREGIONALE (DIR) TOAMASINA	0	108 996	110 675	123 957	343 628
02-53-1-1A0-60101	DIRECTION INTERREGIONALE (DIR) TOLIARY	0	272 975	277 180	310 441	860 596
02-53-2-1A0-61424	DIRECTION REGIONALE (DR) ANOSY	0	135 000	137 079	153 527	425 606
02-53-2-1A0-61905	DIRECTION REGIONALE (DR) MENABE	0	6 000	6 092	6 824	18 916
609	Développement du secteur Minier	5 889 974	5 644 614	6 206 713	4 164 969	21 906 270
00	Budget Général	1 425 000	3 698 440	4 230 552	1 951 671	11 305 663
00-53-0-400-00000	DIRECTION GENERALE DU PETROLE (DGP)	170 000	162 428	204 459	230 827	767 714
00-53-0-410-00000	DIRECTION DE SUIVI ET DE LA REGLEMENTATION PETROLIERE (DSRP)	70 000	70 000	80 771	85 614	306 385
00-53-0-420-00000	DIRECTION DE LA PROMOTION ET DU DEVELOPPEMENT PETROLIER (DPDP)	60 000	60 000	69 233	73 384	262 617
00-53-0-500-00000	DIRECTION GENERALE DES MINES (DGM)	370 000	2 708 705	2 969 995	517 373	6 566 073
00-53-0-530-00000	DIRECTION DES ETUDES ET DE LA PROMOTION GEOLOGIQUE ET MINIERE (DEPGM)	60 000	60 000	69 230	73 383	262 613
00-53-0-540-00000	DIRECTION DE LA GESTION DES ACTIVITES MINIERES (DGAM)	695 000	637 307	836 864	971 090	3 140 261
02	Compte particulier du Trésor	4 464 974	1 946 174	1 976 161	2 213 298	10 600 607
02-53-0-020-00000	DIRECTION DE LA POLICE DES MINES/REPRESSION DES INFRACTIONS MINIERES ET HYDROCARBURES	1 785 000	75 000	76 156	85 295	2 021 451
02-53-0-400-00000	DIRECTION GENERALE DU PETROLE (DGP)/ANALYSE ET CONTRÔLE DE L'EAU, DES PRODUITS MINIERES	160 000	160 000	162 465	181 959	664 424
02-53-0-420-00000	DIRECTION DE LA PROMOTION ET DU DEVELOPPEMENT PETROLIER (DPDP)/ETUDES ET TRAVAUX GEOLOGIQUES	80 000	80 000	81 232	90 979	332 211
02-53-0-500-00000	DIRECTION GENERALE DES MINES (DGM)/SUIVI ET CONTRÔLE ACTIVITE MINIERE	950 000	950 000	964 638	1 080 396	3 945 034

Prévision Depenses par service - En Milliers d'Ariary

Ministère/Institution-Mission-Programme	LF 2017	LFR 2017	prév 2018	prév 2019	Total
02-53-0-530-00000 DIRECTION DES ETUDES ET DE LA PROMOTION GEOLOGIQUE ET MINIERE (DEPGM)/ETUDES ET PROMOTION DES DONNEES GEO-SCIENTIFIQUES DU SECTEUR EXTRACTIF	120 000	120 000	121 848	136 467	498 315
02-53-0-540-00000 DIRECTION DE LA GESTION DES ACTIVITES MINIERES (DGAM)/ASSISTANCE ET SUIVI DES OPERATIONS MINIERES	500 000	500 000	507 704	568 629	2 076 333
02-53-1-1A0-10101 DIRECTION INTERREGIONALE (DIR) ANTANANARIVO	96 000	9 500	9 647	10 805	125 952
02-53-1-1A0-20101 DIRECTION INTERREGIONALE (DIR) ANTSIRANANA	5 000	0	0	0	5 000
02-53-1-1A0-30101 DIRECTION INTERREGIONALE (DIR) FIANARANTSOA	31 949	0	0	0	31 949
02-53-1-1A0-40101 DIRECTION INTERREGIONALE (DIR) MAHAJANGA	169 050	5 301	5 383	6 029	185 763
02-53-1-1A0-50101 DIRECTION INTERREGIONALE (DIR) TOAMASINA	154 000	46 373	47 088	52 739	300 200
02-53-1-1A0-60101 DIRECTION INTERREGIONALE (DIR) TOLIARY	272 975	0	0	0	272 975
02-53-2-1A0-61424 DIRECTION REGIONALE (DR) ANOSY	135 000	0	0	0	135 000
02-53-2-1A0-61905 DIRECTION REGIONALE (DR) MENABE	6 000	0	0	0	6 000

Prévision Depenses par service - En Milliers d'Ariary

Ministère/Institution-Mission-Programme		LF 2017	LFR 2017	prév 2018	prév 2019	Total
61	MINISTERE DES TRAVAUX PUBLICS	564 772 692	540 012 412	653 388 203	565 777 557	2 323 950 864
610	TRAVAUX PUBLICS	564 772 692	540 012 412	653 388 203	565 777 557	2 323 950 864
020	Administration et Coordination	20 453 397	15 013 014	18 311 200	19 271 387	73 048 998
00	Budget Général	20 453 397	15 013 014	18 311 200	19 271 387	73 048 998
00-61-0-000-00000	CABINET	274 088	259 388	286 257	302 821	1 122 554
00-61-0-010-00000	INSPECTION GENERALE	44 200	42 160	46 207	48 821	181 388
00-61-0-100-00000	SECRETARIAT GENERAL	2 496 300	2 479 420	2 622 137	2 754 754	10 352 611
00-61-0-110-00000	DIRECTION DES AFFAIRES FINANCIERES	270 291	263 709	275 580	288 691	1 098 271
00-61-0-111-00000	SERVICE DU BUDGET	81 300	79 980	82 590	86 334	330 204
00-61-0-112-00000	SERVICE DU PATRIMOINE	26 400	25 128	27 762	29 375	108 665
00-61-0-120-00000	DIRECTION DES RESSOURCES HUMAINES	76 900	73 156	80 530	85 152	315 738
00-61-0-130-00000	DIRECTION DES AFFAIRES JURIDIQUES	68 400	66 072	70 593	74 256	279 321
00-61-0-140-00000	DIRECTION DE LA PLANIFICATION STRATEGIQUE	832 212	821 580	729 010	861 975	3 244 777
00-61-0-141-00000	SERVICE DES ETUDES ET DE LA PLANIFICATION	26 800	26 800	29 683	31 418	114 701
00-61-0-142-00000	SERVICE DE LA PROGRAMMATION BUDGETAIRE	26 100	26 100	28 907	30 596	111 703
00-61-0-143-00000	SERVICE DES NORMES	25 400	25 400	28 132	29 775	108 707
00-61-0-150-00000	DIRECTION DES TECHNOLOGIES DE L'INFORMATION	96 500	90 980	101 419	107 470	396 369
00-61-0-160-00000	DIRECTION DES IMPACTS SOCIAUX ET ENVIRONNEMENTAUX	59 500	56 200	62 543	66 251	244 494
00-61-0-170-00000	DIRECTION DU SUIVI ET DE L' EVALUATION	58 100	54 884	61 069	64 691	238 744
00-61-0-210-00000	PERSONNE RESPONSABLE DES MARCHES PUBLICS	38 900	36 818	40 895	43 306	159 919
00-61-0-300-00000	DIRECTION GENERALE DES TRAVAUX PUBLICS	52 000	49 390	54 674	57 873	213 937
00-61-0-310-00000	DIRECTION DES PONTS ET CHAUSSEES (DPC)	9 288 900	4 072 838	6 716 451	6 992 487	27 070 676
00-61-0-320-00000	DIRECTION DE L'ENTRETIEN ROUTIER	37 700	33 502	37 313	39 531	148 046
00-61-1-330-10101	DIRECTION INTER-REGIONALE DES TRAVAUX PUBLICS (DIRTP) ANTANANARIVO	88 300	84 996	91 343	96 178	360 817
00-61-1-330-20101	DIRECTION INTER-REGIONALE DES TRAVAUX PUBLICS (DIRTP) ANTSIRANANA	88 400	85 103	91 448	96 289	361 240
00-61-1-330-30101	DIRECTION INTER-REGIONALE DES TRAVAUX PUBLICS (DIRTP) FIANARANTSOA	119 600	116 296	122 624	128 671	487 191
00-61-1-330-40101	DIRECTION INTER-REGIONALE DES TRAVAUX PUBLICS (DIRTP) MAHAJANGA	119 600	116 303	122 625	128 673	487 201
00-61-1-330-50101	DIRECTION INTER-REGIONALE DES TRAVAUX PUBLICS (DIRTP) TOAMASINA	143 200	139 903	146 177	153 129	582 409
00-61-1-330-60101	DIRECTION INTER-REGIONALE DES TRAVAUX PUBLICS (DIRTP) TOLIARA	119 500	116 196	122 518	128 561	486 775
00-61-2-330-30914	DIRECTION REGIONALE DES TRAVAUX PUBLICS ATSIMO ATSIANANA	30 400	29 152	31 648	33 385	124 585
00-61-2-330-40711	DIRECTION REGIONALE DES TRAVAUX PUBLICS SOFIA	30 500	29 252	31 753	33 496	125 001
00-61-2-330-41312	DIRECTION REGIONALE DES TRAVAUX PUBLICS MELAKY	30 500	29 252	31 753	33 496	125 001
00-61-2-330-50905	DIRECTION REGIONALE DES TRAVAUX PUBLICS ANALANJIROFO	30 300	29 052	31 543	33 273	124 168
00-61-2-330-60406	DIRECTION REGIONALE DES TRAVAUX PUBLICS ANDROY	30 500	29 252	31 754	33 495	125 001
00-61-2-330-61424	DIRECTION REGIONALE DES TRAVAUX PUBLICS ANOSY	30 600	29 352	31 859	33 607	125 418
00-61-9-110-00000	PERSONNEL TRAVAUX PUBLICS CENTRAL	5 712 006	5 595 400	6 042 403	6 343 557	23 693 366
206	Développement des infrastructures routières	544 319 295	524 999 398	635 077 003	546 506 170	2 250 901 866
00	Budget Général	544 319 295	524 999 398	635 077 003	546 506 170	2 250 901 866
00-61-0-100-00000	SECRETARIAT GENERAL	0	46 400 200	38 954 341	47 767 917	133 122 458
00-61-0-110-00000	DIRECTION DES AFFAIRES FINANCIERES	350 000	305 000	256 058	313 990	1 225 048
00-61-0-140-00000	DIRECTION DE LA PLANIFICATION STRATEGIQUE	11 380 000	9 792 202	8 220 850	10 080 838	39 473 890
00-61-0-150-00000	DIRECTION DES TECHNOLOGIES DE L'INFORMATION	100 000	100 000	83 953	102 948	386 901
00-61-0-160-00000	DIRECTION DES IMPACTS SOCIAUX ET ENVIRONNEMENTAUX	200 000	200 000	167 908	205 895	773 803
00-61-0-300-00000	DIRECTION GENERALE DES TRAVAUX PUBLICS	70 590 700	82 743 901	201 594 113	104 368 793	459 297 507
00-61-0-310-00000	DIRECTION DES PONTS ET CHAUSSEES (DPC)	453 678 595	377 273 095	378 928 211	375 239 550	1 585 119 451
00-61-0-320-00000	DIRECTION DE L'ENTRETIEN ROUTIER	2 200 000	2 195 000	1 842 768	2 259 702	8 497 470
00-61-2-330-10101	DIRECTION REGIONALE DES TRAVAUX PUBLICS ANALAMANGA	220 000	220 000	184 696	226 484	851 180
00-61-2-330-11001	DIRECTION REGIONALE DES TRAVAUX PUBLICS VAKINANKARATRA	220 000	220 000	184 699	226 481	851 180
00-61-2-330-11707	DIRECTION REGIONALE DES TRAVAUX PUBLICS ITASY	230 000	230 000	193 092	236 778	889 870
00-61-2-330-11917	DIRECTION REGIONALE DES TRAVAUX PUBLICS BONGOLAVA	320 000	320 000	268 650	329 432	1 238 082
00-61-2-330-20101	DIRECTION REGIONALE DES TRAVAUX PUBLICS DIANA	220 000	220 000	184 696	226 485	851 181
00-61-2-330-20824	DIRECTION REGIONALE DES TRAVAUX PUBLICS SAVA	230 000	230 000	193 092	236 779	889 871
00-61-2-330-30101	DIRECTION REGIONALE DES TRAVAUX PUBLICS HAUTE MATSIATRA	220 000	220 000	184 698	226 483	851 181
00-61-2-330-30606	DIRECTION REGIONALE DES TRAVAUX PUBLICS AMORONI MANIA	220 000	220 000	184 699	226 482	851 181
00-61-2-330-30914	DIRECTION REGIONALE DES TRAVAUX PUBLICS ATSIMO ATSIANANA	320 000	320 000	268 650	329 431	1 238 081

Prévision Depenses par service - En Milliers d'Ariary

Ministère/Institution-Mission-Programme	LF 2017	LFR 2017	prév 2018	prév 2019	Total	
00-61-2-330-31307	DIRECTION REGIONALE DES TRAVAUX PUBLICS IHOROMBE	320 000	320 000	268 649	329 433	1 238 082
00-61-2-330-31623	DIRECTION REGIONALE DES TRAVAUX PUBLICS VATOVAVY FITOVINANY	320 000	320 000	268 650	329 431	1 238 081
00-61-2-330-40101	DIRECTION REGIONALE DES TRAVAUX PUBLICS BOENY	230 000	230 000	193 092	236 780	889 872
00-61-2-330-40711	DIRECTION REGIONALE DES TRAVAUX PUBLICS SOFIA	320 000	490 000	411 368	504 444	1 725 812
00-61-2-330-41210	DIRECTION REGIONALE DES TRAVAUX PUBLICS BETSIBOKA	230 000	230 000	193 092	236 779	889 871
00-61-2-330-41312	DIRECTION REGIONALE DES TRAVAUX PUBLICS MELAKY	240 000	240 000	201 489	247 074	928 563
00-61-2-330-50101	DIRECTION REGIONALE DES TRAVAUX PUBLICS ATSIANANA	320 000	320 000	268 651	329 431	1 238 082
00-61-2-330-50302	DIRECTION REGIONALE DES TRAVAUX PUBLICS ALAOTRA MANGORO	230 000	230 000	193 094	236 778	889 872
00-61-2-330-50905	DIRECTION REGIONALE DES TRAVAUX PUBLICS ANALANJIROFO	320 000	320 000	268 650	329 432	1 238 082
00-61-2-330-60101	DIRECTION REGIONALE DES TRAVAUX PUBLICS ATSIMO ANDREFANA	320 000	320 000	268 651	329 431	1 238 082
00-61-2-330-60406	DIRECTION REGIONALE DES TRAVAUX PUBLICS ANDROY	320 000	320 000	268 651	329 431	1 238 082
00-61-2-330-61424	DIRECTION REGIONALE DES TRAVAUX PUBLICS ANOSY	230 000	230 000	193 093	236 777	889 870
00-61-2-330-61905	DIRECTION REGIONALE DES TRAVAUX PUBLICS MENABE	220 000	220 000	184 699	226 481	851 180

Prévision Depenses par service - En Milliers d'Ariary

Ministère/Institution-Mission-Programme		LF 2017	LFR 2017	prév 2018	prév 2019	Total
62	MINISTERE AUPRES DE LA PRESIDENCE CHARGE DES PROJETS PRESIDENTIELS, DE L'AMENAGEMENT DU TERRITOIRE ET DE L'EQUIPEMENT	363 777 388	342 179 858	511 574 489	516 165 563	1 733 697 298
460	DOMAINE ET SECURISATION FONCIERE	16 543 285	14 823 546	16 147 484	13 114 047	60 628 362
018	Administration et Coordination	2 970 285	2 905 196	3 078 698	3 222 484	12 176 663
00	Budget Général	2 970 285	2 905 196	3 078 698	3 222 484	12 176 663
00-46-0-400-00000	DIRECTION GENERALE DES SERVICES FONCIERS (DGSF)	47 491	45 755	49 317	51 789	194 352
00-46-0-401-00000	SERVICE DES ETUDES ET DE LA REVISION DES TEXTES FONCIERS (SERTF)	19 850	18 999	20 658	21 736	81 243
00-46-0-410-00000	DIRECTION DES DOMAINES ET DE LA PROPRIETE FONCIERE (DDPF)	114 003	112 301	117 491	122 557	466 352
00-46-0-420-00000	DIRECTION DES SERVICES TOPOGRAPHIQUES (DST)	328 875	325 036	342 810	358 996	1 355 717
00-46-0-430-00000	DIRECTION D'APPUI A LA GESTION FONCIERE DECENTRALISEE (DAGFD)	83 612	81 905	86 330	90 205	342 052
00-46-2-153-10101	SERVICE REGIONAL TOPOGRAPHIQUE D'ANALAMANGA	74 681	73 428	77 142	80 567	305 818
00-46-2-153-11001	SERVICE REGIONAL TOPOGRAPHIQUE DE VAKINANKARATRA	59 064	57 747	61 279	64 171	242 261
00-46-2-153-11707	SERVICE REGIONAL TOPOGRAPHIQUE D'ITASY	54 763	53 446	56 871	59 593	224 673
00-46-2-153-11917	SERVICE REGIONAL TOPOGRAPHIQUE BONGOLAVA	45 077	43 824	46 793	49 058	184 752
00-46-2-153-20101	SERVICE REGIONAL TOPOGRAPHIQUE DIANA	79 657	78 353	82 361	86 045	326 416
00-46-2-153-20824	SERVICE REGIONAL TOPOGRAPHIQUE DE SAVA	49 387	48 118	51 249	53 702	202 456
00-46-2-153-30101	SERVICE REGIONAL TOPOGRAPHIQUE DE HAUTE MATSIATRA	41 502	40 170	43 314	45 535	170 521
00-46-2-153-30606	SERVICE REGIONAL TOPOGRAPHIQUE D'AMORONI MANIA	54 237	52 930	56 309	58 999	222 475
00-46-2-153-30914	SERVICE REGIONAL TOPOGRAPHIQUE D'ATSIMO ATSIANANA	44 804	43 519	46 588	48 879	183 790
00-46-2-153-31307	SERVICE REGIONAL TOPOGRAPHIQUE D'IHOROMBE	40 347	39 106	41 915	43 976	165 344
00-46-2-153-31623	SERVICE REGIONAL TOPOGRAPHIQUE DE VATOVAVY FITOVINANY	46 875	45 527	48 857	51 310	192 569
00-46-2-153-40101	SERVICE REGIONAL TOPOGRAPHIQUE DE BOENY	62 670	61 197	65 348	68 577	257 792
00-46-2-153-40711	SERVICE REGIONAL TOPOGRAPHIQUE DE SOFIA	49 194	47 862	51 197	53 722	201 975
00-46-2-153-41210	SERVICE REGIONAL TOPOGRAPHIQUE DE BETSIBOKA	38 427	37 204	39 900	41 865	157 396
00-46-2-153-41312	SERVICE REGIONAL TOPOGRAPHIQUE DE MELAKY	27 828	26 605	29 034	30 585	114 052
00-46-2-153-50101	SERVICE REGIONAL TOPOGRAPHIQUE D'ATSINANANA	48 479	47 194	50 354	52 790	198 817
00-46-2-153-50302	SERVICE REGIONAL TOPOGRAPHIQUE D'ALAOIRA MANGORO	71 480	70 101	74 156	77 613	293 350
00-46-2-153-50905	SERVICE REGIONAL TOPOGRAPHIQUE D'ANALANJIROFO	37 912	36 659	39 447	41 431	155 449
00-46-2-153-60101	SERVICE REGIONAL TOPOGRAPHIQUE D'ATSIMO ANDREFANA	49 174	47 921	50 994	53 417	201 506
00-46-2-153-60406	SERVICE REGIONAL TOPOGRAPHIQUE D'ANDROY	34 975	33 752	36 362	38 191	143 280
00-46-2-153-61424	SERVICE REGIONAL TOPOGRAPHIQUE D'ANOSY	34 267	33 014	35 713	37 552	140 546
00-46-2-153-61905	SERVICE REGIONAL TOPOGRAPHIQUE DU MENABE	43 805	42 567	45 452	47 647	179 471
00-46-2-154-10101	SERVICE REGIONAL DES DOMAINES D'ANALAMANGA	136 658	135 435	140 605	146 422	559 120
00-46-2-154-11001	SERVICE REGIONAL DES DOMAINES DE VAKINANKARATRA	83 428	82 190	86 074	89 821	341 513
00-46-2-154-11707	SERVICE REGIONAL DES DOMAINES D'ITASY	61 778	60 540	63 878	66 775	252 971
00-46-2-154-11917	SERVICE REGIONAL DES DOMAINES DE BONGOLAVA	47 671	46 464	49 343	51 646	195 124
00-46-2-154-20101	SERVICE REGIONAL DES DOMAINES DE DIANA	58 738	57 495	60 774	63 561	240 568
00-46-2-154-20824	SERVICE REGIONAL DES DOMAINES DE SAVA	55 667	54 444	57 577	60 214	227 902
00-46-2-154-30101	SERVICE REGIONAL DES DOMAINES DE HAUTE MATSIATRA	61 496	60 262	63 580	66 461	251 799
00-46-2-154-30606	SERVICE REGIONAL DES DOMAINES D'AMORONI MANIA	67 418	66 198	69 617	72 713	275 946
00-46-2-154-30914	SERVICE REGIONAL DES DOMAINES D'ATSIMO ATSIANANA	52 848	51 631	54 675	57 196	216 350
00-46-2-154-31307	SERVICE REGIONAL DES DOMAINES D'IHOROMBE	44 803	43 591	46 416	48 613	183 423
00-46-2-154-31623	SERVICE REGIONAL DES DOMAINES DE VATOVAVY FITOVINANY	64 905	63 672	67 072	70 085	265 734
00-46-2-154-40101	SERVICE REGIONAL DES DOMAINES DE BOENY	53 619	52 391	55 490	58 055	219 555
00-46-2-154-40711	SERVICE REGIONAL DES DOMAINES DE SOFIA	45 909	44 686	47 574	49 828	187 997
00-46-2-154-41210	SERVICE REGIONAL DES DOMAINES DE BETSIBOKA	40 329	39 126	41 807	43 821	165 083
00-46-2-154-41312	SERVICE REGIONAL DES DOMAINES DE MELAKY	39 827	38 625	41 289	43 279	163 020
00-46-2-154-50101	SERVICE REGIONAL DES DOMAINES D'ATSINANANA	76 984	75 740	79 484	82 989	315 197
00-46-2-154-50302	SERVICE REGIONAL DES DOMAINES D'ALAOIRA MANGORO	56 375	55 152	58 301	60 967	230 795
00-46-2-154-50905	SERVICE REGIONAL DES DOMAINES D'ANALANJIROFO	56 784	55 560	58 727	61 410	232 481
00-46-2-154-60101	SERVICE REGIONAL DES DOMAINES D'ATSIMO ANDREFANA	56 150	54 926	58 078	60 738	229 892
00-46-2-154-60406	SERVICE REGIONAL DES DOMAINES D'ANDROY	36 650	35 443	38 043	39 917	150 053
00-46-2-154-61424	SERVICE REGIONAL DES DOMAINES D'ANOSY	36 848	35 640	38 254	40 137	150 879
00-46-2-154-61905	SERVICE REGIONAL DES DOMAINES DU MENABE	52 964	51 745	54 799	57 328	216 836

Prévision Depenses par service - En Milliers d'Ariary

Ministère/Institution-Mission-Programme		LF 2017	LFR 2017	prév 2018	prév 2019	Total
409	Domaine et sécurisation foncière	13 573 000	11 918 350	13 068 786	9 891 563	48 451 699
00	Budget Général	13 573 000	11 918 350	13 068 786	9 891 563	48 451 699
00-46-0-400-00000	DIRECTION GENERALE DES SERVICES FONCIERS (DGSF)	750 000	546 250	565 576	660 158	2 521 984
00-46-0-410-00000	DIRECTION DES DOMAINES ET DE LA PROPRIETE FONCIERE (DDPF)	300 000	215 500	223 125	260 437	999 062
00-46-0-420-00000	DIRECTION DES SERVICES TOPOGRAPHIQUES (DST)	300 000	298 600	309 163	360 867	1 268 630
00-46-0-430-00000	DIRECTION D'APPUI A LA GESTION FONCIERE DECENTRALISEE (DAGFD)	12 223 000	10 858 000	11 970 922	8 610 101	43 662 023
620	AMENAGEMENT DU TERRITOIRE	142 983 478	152 599 522	119 696 765	156 032 083	571 311 848
021	Administration et Coordination	25 727 028	25 074 707	27 050 510	28 396 262	106 248 507
00	Budget Général	25 727 028	25 074 707	27 050 510	28 396 262	106 248 507
00-62-0-000-00000	CABINET	183 487	173 338	191 750	202 575	751 150
00-62-0-010-00000	PERSONNE RESPONSABLE DES MARCHES PUBLICS (PRMP)	41 900	39 858	43 697	46 058	171 513
00-62-0-100-00000	SECRETARIAT GENERAL (SG)	10 058 994	9 950 653	10 561 576	11 089 832	41 661 055
00-62-0-101-00000	CELLULE ENVIRONNEMENTALE (CE)	19 874	19 023	20 684	21 761	81 342
00-62-0-110-00000	CELLULE D'APPUI AUX REGIONS (CAR)	40 957	38 915	42 732	45 053	167 657
00-62-0-120-00000	CELLULE DE COORDINATION DE LA REFORME FONCIERE (CCRF)	44 511	42 469	46 374	48 837	182 191
00-62-0-130-00000	DIRECTION DE L'AUDIT INTERNE (DAI)	44 268	42 226	46 125	48 577	181 196
00-62-0-140-00000	DIRECTION ADMINISTRATIVE ET FINANCIERE (DAF)	3 906 475	3 863 506	4 099 232	4 303 450	16 172 663
00-62-0-300-00000	DIRECTION GENERALE DE L'AMENAGEMENT DU TERRITOIRE ET DE L'EQUIPEMENT (DGATE)	64 713	62 297	67 219	70 608	264 837
00-62-0-310-00000	DIRECTION DES VILLES ET DE LA PLANIFICATION TERRITORIALE (DVPT)	61 045	59 313	63 217	66 220	249 795
00-62-0-330-00000	OBSERVATOIRE DE L'AMENAGEMENT DU TERRITOIRE (OAT)	41 057	39 015	42 834	45 160	168 066
00-62-0-340-00000	CELLULE DE COORDINATION ET DE LA PLANIFICATION DU TERRITOIRE MARITIME (CCPTM)	38 085	36 247	39 713	41 851	155 896
00-62-0-350-00000	DIRECTION DE LA PROMOTION DE L'HABITAT, DU LOGEMENT ET DE L'EQUIPEMENT (DPHLE)	49 946	48 299	51 802	54 338	204 385
00-62-0-700-00000	COORDINATION GENERALE DU SUIVI DES PROJETS PRESIDENTIELS (CGSPP)	40 000	37 277	41 997	44 521	163 795
00-62-0-710-00000	COORDINATION GENERALE DES PROJETS (CGP)	41 300	39 258	43 082	45 418	169 058
00-62-0-720-00000	DIRECTION DE LA PROGRAMMATION ET DE SUIVI-EVALUATION (DPSE)	50 800	47 342	53 335	56 541	208 018
00-62-0-800-00000	DIRECTION GENERALE DE L'ADMINISTRATION (DGA)	40 000	37 277	41 998	44 521	163 796
00-62-0-810-00000	DIRECTION DES RESSOURCES HUMAINES (DRH)	50 800	47 342	53 337	56 541	208 020
00-62-0-820-00000	DIRECTION DU SYSTÈME D'INFORMATION (DSI)	57 950	54 492	60 667	64 152	237 261
00-62-0-830-00000	DIRECTION DE LA COMMUNICATION ET DES RELATIONS PUBLIQUES (DCRP)	54 487	51 029	57 116	60 466	223 098
00-62-0-840-00000	DIRECTION DES ETUDES, DE LA LEGISLATION ET DU CONTENTIEUX (DELC)	44 431	42 389	46 292	48 751	181 863
00-62-1-150-10101	DIRECTION INTERREGIONALE DU MINISTERE AUPRES DE LA PRESIDENCE CHARGE DES PROJETS PRESIDENTIELS, DE L'AMENAGEMENT DU TERRITOIRE ET DE L'EQUIPEMENT D'ANTANANARIVO	36 739	35 026	38 305	40 358	150 428
00-62-1-150-20101	DIRECTION INTERREGIONALE DU MINISTERE AUPRES DE LA PRESIDENCE CHARGE DES PROJETS PRESIDENTIELS, DE L'AMENAGEMENT DU TERRITOIRE ET DE L'EQUIPEMENT D'ANTSIRANANA	37 944	36 221	39 565	41 677	155 407
00-62-1-150-30101	DIRECTION INTERREGIONALE DU MINISTERE AUPRES DE LA PRESIDENCE CHARGE DES PROJETS PRESIDENTIELS, DE L'AMENAGEMENT DU TERRITOIRE ET DE L'EQUIPEMENT DE FIANARANTSOA	37 458	35 740	39 055	41 142	153 395
00-62-1-150-40101	DIRECTION INTERREGIONALE DU MINISTERE AUPRES DE LA PRESIDENCE CHARGE DES PROJETS PRESIDENTIELS, DE L'AMENAGEMENT DU TERRITOIRE ET DE L'EQUIPEMENT DE MAHAJANGA	38 947	37 213	40 621	42 783	159 564
00-62-1-150-50101	DIRECTION INTERREGIONALE DU MINISTERE AUPRES DE LA PRESIDENCE CHARGE DES PROJETS PRESIDENTIELS, DE L'AMENAGEMENT DU TERRITOIRE ET DE L'EQUIPEMENT DE TOAMASINA	41 296	39 573	43 002	45 247	169 118
00-62-1-150-60101	DIRECTION INTERREGIONALE DU MINISTERE AUPRES DE LA PRESIDENCE CHARGE DES PROJETS PRESIDENTIELS, DE L'AMENAGEMENT DU TERRITOIRE ET DE L'EQUIPEMENT DE TOLIARA	41 025	39 309	42 710	44 931	167 975
00-62-2-152-10101	SERVICE REGIONAL DE L'AMENAGEMENT DU TERRITOIRE D'ANALAMANGA	30 076	28 864	31 316	32 938	123 194
00-62-2-152-11001	SERVICE REGIONAL DE L'AMENAGEMENT DU TERRITOIRE DE VAKINANKARATRA	29 577	28 369	30 797	32 394	121 137
00-62-2-152-20101	SERVICE REGIONAL DE L'AMENAGEMENT DU TERRITOIRE DE DIANA	36 839	35 636	38 229	40 106	150 810
00-62-2-152-30101	SERVICE REGIONAL DE L'AMENAGEMENT DU TERRITOIRE DE HAUTE MATSIATRA	30 298	29 086	31 543	33 173	124 100
00-62-2-152-31623	SERVICE REGIONAL DE L'AMENAGEMENT DU TERRITOIRE DE VATOVAVY FITOVINANY	42 570	41 347	44 147	46 274	174 338
00-62-2-152-40101	SERVICE REGIONAL DE L'AMENAGEMENT DU TERRITOIRE DE BOENY	33 683	32 471	35 013	36 779	137 946
00-62-2-152-50101	SERVICE REGIONAL DE L'AMENAGEMENT DU TERRITOIRE D'ATSINANANA	26 546	25 334	27 696	29 181	108 757

Prévision Depenses par service - En Milliers d'Ariary

Ministère/Institution-Mission-Programme	LF 2017	LFR 2017	prév 2018	prév 2019	Total
00-62-2-152-60101 SERVICE REGIONAL DE L'AMENAGEMENT DU TERRITOIRE D'ATSIMO ANDREFANA	26 132	24 927	27 257	28 714	107 030
00-62-2-152-61424 SERVICE REGIONAL DE L'AMENAGEMENT DU TERRITOIRE D'ANOSY	33 343	32 131	34 665	36 415	136 554
00-62-3-155-20705 DELEGATION LOCALE DE L'AMENAGEMENT DU TERRITOIRE DE NOSY BE	27 687	26 479	28 861	30 384	113 411
00-62-3-155-51501 DELEGATION LOCALE DE L'AMENAGEMENT DU TERRITOIRE DE SAINTE MARIE	26 241	24 998	27 460	28 972	107 671
00-62-9-110-00000 PERSONNEL CHARGE DES PROJETS PRESIDENTIEL ET DE L'AMENAGEMENT DU TERRITOIRE DE L'EQUIPEMENT CENTRAL	10 175 547	9 750 418	10 735 489	11 259 563	41 921 017
207 Aménagement et équipement des villes	117 256 450	127 524 815	92 646 255	127 635 821	465 063 341
00 Budget Général	117 256 450	127 524 815	92 646 255	127 635 821	465 063 341
00-62-0-1H0-00000 DIRECTION ADMINISTRATIVE ET FINANCIERE (DAF)	44 619 000	55 873 131	35 235 756	63 625 470	199 353 357
00-62-0-300-00000 DIRECTION GENERALE DE L'AMENAGEMENT DU TERRITOIRE ET DE L'EQUIPEMENT (DGATE)	2 350 000	1 956 286	2 025 496	2 364 224	8 696 006
00-62-0-310-00000 DIRECTION DES VILLES ET DE LA PLANIFICATION TERRITORIALE (DVPT)	68 387 450	68 048 908	53 680 262	59 656 299	249 772 919
00-62-0-340-00000 CELLULE DE COORDINATION ET DE LA PLANIFICATION DU TERRITOIRE MARITIME (CCPTM)	500 000	404 551	418 864	488 910	1 812 325
00-62-0-350-00000 DIRECTION DE LA PROMOTION DE L'HABITAT, DU LOGEMENT ET DE L'EQUIPEMENT (DPHLE)	1 400 000	1 241 939	1 285 877	1 500 918	5 428 734
640 GRANDS TRAVAUX D'INFRASTRUCTURES ET EQUIPEMENTS	204 250 625	174 756 790	375 730 240	347 019 433	1 101 757 088
058 Administration et Coordination	3 136 025	3 096 633	3 292 281	3 457 817	12 982 756
00 Budget Général	3 136 025	3 096 633	3 292 281	3 457 817	12 982 756
00-62-0-500-00000 DIRECTION GENERALE DES INFRASTRUCTURES ET DES PROJETS PRESIDENTIELS (DGIPP)	3 040 000	3 005 692	3 191 987	3 351 976	12 589 655
00-62-0-510-00000 DIRECTION DES ETUDES ECONOMIQUES ET DES PROSPECTIVES (DEEP)	37 137	35 095	38 816	40 988	152 036
00-62-0-520-00000 DIRECTION DES OPERATIONS ET DES INFRASTRUCTURES (DOI)	38 888	37 207	40 479	42 593	159 167
00-62-0-530-00000 CELLULE DE SUIVI DES PROJETS PRESIDENTIELS (CSPP)	20 000	18 639	20 999	22 260	81 898
215 Développement des infrastructures	201 114 600	171 660 157	372 437 959	343 561 616	1 088 774 332
00 Budget Général	201 114 600	171 660 157	372 437 959	343 561 616	1 088 774 332
00-62-0-520-00000 DIRECTION DES OPERATIONS ET DES INFRASTRUCTURES (DOI)	4 531 500	3 759 537	4 661 929	5 260 938	18 213 904
00-62-0-530-00000 CELLULE DE SUIVI DES PROJETS PRESIDENTIELS (CSPP)	196 583 100	167 900 620	367 776 030	338 300 678	1 070 560 428

Prévision Depenses par service - En Milliers d'Ariary

Ministère/Institution-Mission-Programme		LF 2017	LFR 2017	prév 2018	prév 2019	Total
63	MINISTERE DES TRANSPORTS ET DE LA METEOROLOGIE	114 292 759	124 319 985	130 965 856	546 030 734	915 609 334
630	TRANSPORT	111 995 744	122 222 725	128 987 375	543 860 440	907 066 284
022	Administration et Coordination	10 206 587	19 668 654	19 033 345	21 284 011	70 192 597
00	Budget Général	10 206 587	19 668 654	19 033 345	21 284 011	70 192 597
00-63-0-000-00000	CABINET	686 094	617 379	716 424	758 564	2 778 461
00-63-0-010-00000	PERSONNE RESPONSABLE DES MARCHES PUBLICS	101 500	89 800	99 412	105 116	395 828
00-63-0-0A0-00000	DIRECTION DE LA LEGISLATION, DU CONTENTIEUX ET DES ACCORDS (DLCA)	92 000	79 320	88 788	94 066	354 174
00-63-0-0B0-00000	DIRECTION DE CONTRÔLE, D'AUDIT INTERNE ET DE LUTTE CONTRE LA CORRUPTION (DCAILCC)	92 000	79 120	88 549	93 811	353 480
00-63-0-100-00000	SECRETARIAT GENERAL	340 000	10 746 296	9 547 446	11 106 689	31 740 431
00-63-0-110-00000	DIRECTION DES AFFAIRES FINANCIERES (DAF)	2 793 775	2 385 371	2 248 434	2 530 837	9 958 417
00-63-0-120-00000	DIRECTION DU SYSTÈME D'INFORMATION (DSI)	608 000	541 750	503 255	574 956	2 227 961
00-63-0-140-00000	DIRECTION DES RESSOURCES HUMAINES (DRH)	92 000	83 500	93 819	99 398	368 717
00-63-0-1A0-00000	DIRECTION DES NORMES ET DE LA REGULATION (DNR)	90 000	77 000	85 997	91 107	344 104
00-63-0-500-00000	COORDONNATEUR GENERAL DES PROJETS (CGP)	175 000	153 650	178 219	188 870	695 739
00-63-0-510-00000	DIRECTION DES PROJETS ET DU PARTENARIAT (DPP)	85 000	74 750	83 291	88 237	331 278
00-63-0-520-00000	DIRECTION DES ETUDES ET DE LA PLANIFICATION (DEP)	85 000	74 750	83 291	88 237	331 278
00-63-9-110-00000	PERSONNEL TRANSPORT ET DE LA METEOROLOGIE CENTRAL	4 966 218	4 665 968	5 216 420	5 464 123	20 312 729
208	Transports Routier et Ferroviaire	42 826 790	47 918 671	47 509 665	88 231 531	226 486 657
00	Budget Général	40 926 790	46 018 671	45 580 383	86 070 731	218 596 575
00-63-0-300-00000	DIRECTION GENERALE DES TRANSPORTS TERRESTRES (DGTT)	1 786 030	2 171 942	1 270 008	1 334 978	6 562 958
00-63-0-301-00000	CELLULE D'INTERVENTION ROUTIERE (CIR)	25 000	22 500	27 071	28 698	103 269
00-63-0-310-00000	DIRECTION DES TRANSPORTS ROUTIERS (DTR)	7 781 750	11 600 069	7 688 519	8 629 588	35 699 926
00-63-0-320-00000	DIRECTION DES TRANSPORTS FERROVIAIRES (DTF)	30 968 000	31 885 600	36 210 862	75 671 332	174 735 794
00-63-2-150-10101	DIRECTION REGIONALE DES TRANSPORTS ET DE LA METEOROLOGIE (DRTM) ANALAMANGA	67 500	61 900	71 151	75 399	275 950
00-63-2-150-11001	DIRECTION REGIONALE DES TRANSPORTS ET DE LA METEOROLOGIE (DRTM) VAKINANKARATRA	74 780	70 205	79 621	84 218	308 824
00-63-2-150-30101	DIRECTION REGIONALE DES TRANSPORTS ET DE LA METEOROLOGIE (DRTM) HAUTE MATSIATRA	74 595	71 970	81 783	86 514	314 862
00-63-2-150-41210	DIRECTION REGIONALE DES TRANSPORTS ET DE LA METEOROLOGIE (DRTM) BETSIBOKA	72 830	65 505	73 957	78 210	290 502
00-63-2-150-60406	DIRECTION REGIONALE DES TRANSPORTS ET DE LA METEOROLOGIE (DRTM) ANDROY	76 305	68 980	77 411	81 794	304 490
02	Compte particulier du Trésor	1 900 000	1 900 000	1 929 282	2 160 800	7 890 082
02-63-0-310-00000	DIRECTION DES TRANSPORTS ROUTIERS / REMISE AUX NORMES DE LA CIRCULATION ROUTIERE	900 000	900 000	913 870	1 023 537	3 737 407
02-63-0-320-00000	DIRECTION DES TRANSPORTS FERROVIAIRES / FONDS D'INVESTISSEMENTS ET DE DEVELOPPEMENT FERROVIAIRES	1 000 000	1 000 000	1 015 412	1 137 263	4 152 675
209	Transports Maritime, Fluvial et Aérien	58 962 367	54 635 400	62 444 365	434 344 898	610 387 030
00	Budget Général	7 702 367	5 905 400	4 892 365	5 530 898	24 031 030
00-63-0-030-00000	BUREAU DES ENQUETES ACCIDENTS ET DES INCIDENTS DE L'AVIATION CIVILE / BUREAU DE RECLAMATION DE L'AVIATION CIVILE (BEAC / BRAC)	92 000	78 140	87 369	92 562	350 071
00-63-0-400-00000	DIRECTION GENERALE DES TRANSPORTS MARITIME, FLUVIAL ET AERIEN (DGMTFA)	675 200	647 550	440 061	463 692	2 226 503
00-63-0-410-00000	DIRECTION DES TRANSPORTS MARITIME ET FLUVIAL (DTMF)	1 897 000	2 428 620	2 073 218	2 396 142	8 794 980
00-63-0-420-00000	DIRECTION DU TRANSPORT AERIEN (DTA)	4 617 000	2 401 384	1 897 909	2 162 060	11 078 353
00-63-2-150-20101	DIRECTION REGIONALE DES TRANSPORTS ET DE LA METEOROLOGIE (DRTM) DIANA	74 935	70 585	80 046	84 664	310 230
00-63-2-150-30914	DIRECTION REGIONALE DES TRANSPORTS ET DE LA METEOROLOGIE (DRTM) ATSIMO ATSIANANA	47 500	0	0	0	47 500
00-63-2-150-40101	DIRECTION REGIONALE DES TRANSPORTS ET DE LA METEOROLOGIE (DRTM) BOENY	74 595	68 070	77 091	81 541	301 297
00-63-2-150-50101	DIRECTION REGIONALE DES TRANSPORTS ET DE LA METEOROLOGIE (DRTM) ATSIANANA	74 846	69 771	79 085	83 650	307 352
00-63-2-150-60101	DIRECTION REGIONALE DES TRANSPORTS ET DE LA METEOROLOGIE (DRTM) ATSIMO ANDREFANA	74 600	66 450	75 141	79 473	295 664
00-63-2-150-61424	DIRECTION REGIONALE DES TRANSPORTS ET DE LA METEOROLOGIE (DRTM) ANOSY	74 691	74 830	82 445	87 114	319 080
02	Compte particulier du Trésor	51 260 000	48 730 000	57 552 000	428 814 000	586 356 000
02-63-0-410-00000	EXTENSION PORT TOAMASINA/ DIRECTION DES TRANSPORTS MARITIME ET FLUVIAL (DTMF)	51 260 000	48 730 000	57 552 000	428 814 000	586 356 000
680	METEOROLOGIE	2 297 015	2 097 260	1 978 481	2 170 294	8 543 050
042	Administration et Coordination	1 597 015	1 533 760	1 482 244	1 591 062	6 204 081
00	Budget Général	1 181 265	1 118 010	1 060 090	1 118 251	4 477 616
00-68-0-500-00000	DIRECTION GENERALE DE LA METEOROLOGIE (DGM)	506 580	497 655	381 541	402 225	1 788 001
00-68-0-510-00000	DIRECTION DES EXPLOITATIONS METEOROLOGIQUES (DEM)	110 980	108 700	120 168	126 913	466 761
00-68-0-520-00000	DIRECTION DE LA METEOROLOGIE APPLIQUEE (DMA)	103 165	100 215	111 594	117 996	432 970

Prévision Depenses par service - En Milliers d'Ariary

Ministère/Institution-Mission-Programme	LF 2017	LFR 2017	prév 2018	prév 2019	Total	
00-68-0-530-00000	DIRECTION DES RECHERCHES ET DEVELOPPEMENTS HYDROMETEOROLOGIQUES (DRDH)	92 000	89 650	101 217	107 242	390 109
00-68-2-151-10101	SERVICE REGIONAL DE LA METEOROLOGIE (SRM) ANALAMANGA	56 935	53 935	58 027	61 112	230 009
00-68-2-151-20101	SERVICE REGIONAL DE LA METEOROLOGIE (SRM) DIANA	59 640	55 340	59 153	62 243	236 376
00-68-2-151-30101	SERVICE REGIONAL DE LA METEOROLOGIE (SRM) HAUTE MATSIATRA	64 890	61 690	65 694	69 064	261 338
00-68-2-151-30914	SERVICE REGIONAL DE LA METEOROLOGIE (SRM) ATSIMO ATSINANANA	25 000	0	0	0	25 000
00-68-2-151-40101	SERVICE REGIONAL DE LA METEOROLOGIE (SRM) BOENY	55 280	51 530	55 479	58 446	220 735
00-68-2-151-50101	SERVICE REGIONAL DE LA METEOROLOGIE (SRM) ATSINANANA	58 275	54 525	58 457	61 537	232 794
00-68-2-151-60101	SERVICE REGIONAL DE LA METEOROLOGIE (SRM) ATSIMO ANDREFANA	48 520	44 770	48 760	51 473	193 523
02	Compte particulier du Trésor	415 750	415 750	422 154	472 811	1 726 465
02-68-0-532-00000	SERVICE DE L'INFORMATIQUE ET DES BASES DE DONNEES / ETUDES HYDRO	3 000	412 750	419 108	469 401	1 304 259
02-68-2-151-10101	SERVICE REGIONAL DE LA METEOROLOGIE (SRM) ANALAMANGA / ETUDES METEO	412 750	3 000	3 046	3 410	422 206
211	Développement météorologique	700 000	563 500	496 237	579 232	2 338 969
00	Budget Général	700 000	563 500	496 237	579 232	2 338 969
00-68-0-500-00000	DIRECTION GENERALE DE LA METEOROLOGIE (DGM)	700 000	563 500	496 237	579 232	2 338 969

Prévision Depenses par service - En Milliers d'Ariary

Ministère/Institution-Mission-Programme		LF 2017	LFR 2017	prév 2018	prév 2019	Total
66	MINISTERE DES POSTES, DES TELECOMMUNICATIONS ET DU DEVELOPPEMENT NUMERIQUE	8 992 859	8 605 655	10 496 633	12 198 039	40 293 186
660	POSTE ET TELECOMMUNICATION	4 723 859	4 613 918	5 434 285	6 280 337	21 052 399
023	Administration et Coordination	4 704 859	4 594 918	5 415 754	6 258 038	20 973 569
00	Budget Général	892 859	782 918	922 834	974 435	3 573 046
00-66-0-000-00000	CABINET	498 500	469 558	511 787	541 654	2 021 499
00-66-0-002-00000	SERVICE AUDIT INTERNE (SAI)	41 000	38 620	43 254	45 804	168 678
00-66-0-104-00000	SERVICES AFFAIRES GENERALES (SAG)	164 443	154 896	159 342	168 529	647 210
00-66-0-114-00000	SERVICE PROGRAMMATION, SUIVI, EVALUATION (SPSE)	38 500	36 265	40 617	43 013	158 395
00-66-9-110-00000	PERSONNEL DES TELECOMMUNICATIONS, DES POSTES ET DES NOUVELLES TECHNOLOGIES CENTRAL	150 416	83 579	167 834	175 435	577 264
01	Budget annexe	3 812 000	3 812 000	4 492 920	5 283 603	17 400 523
01-66-0-010-00000	PERSONNE RESPONSABLE DES MARCHES PUBLICS (PRMP)	19 000	19 000	18 531	22 299	78 830
01-66-0-100-00000	SECRETARIAT GENERAL (SG)	273 500	273 500	266 739	320 973	1 134 712
01-66-0-110-00000	DIRECTION ADMINISTRATIVE ET FINANCIERE (DAF)	2 899 800	2 899 800	3 603 269	4 213 055	13 615 924
01-66-0-120-00000	DIRECTION DES RESSOURCES HUMAINES (DRH)	35 300	35 300	34 427	41 428	146 455
01-66-0-140-00000	DIRECTION DE LA LOGISTIQUE ET DES PATRIMOINES (DLP)	288 900	288 900	281 758	339 048	1 198 606
01-66-1-180-10101	DIRECTION INTERREGIONALE DES POSTES, DES TELECOMMUNICATIONS ET DU DEVELOPPEMENT NUMERIQUE D'ANTANANARIVO	40 700	40 700	39 693	47 765	168 858
01-66-1-180-20101	DIRECTION INTERREGIONALE DES POSTES, DES TELECOMMUNICATIONS ET DU DEVELOPPEMENT NUMERIQUE D'ANTSIRANANA	51 200	51 200	49 934	60 089	212 423
01-66-1-180-30101	DIRECTION INTERREGIONALE DES POSTES, DES TELECOMMUNICATIONS ET DU DEVELOPPEMENT NUMERIQUE DE FIANARANTSOA	50 900	50 900	49 644	59 736	211 180
01-66-1-180-40101	DIRECTION INTERREGIONALE DES POSTES, DES TELECOMMUNICATIONS ET DU DEVELOPPEMENT NUMERIQUE DE MAHAJANGA	50 900	50 900	49 641	59 738	211 179
01-66-1-180-50101	DIRECTION INTERREGIONALE DES POSTES, DES TELECOMMUNICATIONS ET DU DEVELOPPEMENT NUMERIQUE DE TOAMASINA	50 900	50 900	49 642	59 736	211 178
01-66-1-180-60101	DIRECTION INTERREGIONALE DES POSTES, DES TELECOMMUNICATIONS ET DU DEVELOPPEMENT NUMERIQUE DE TOLIARA	50 900	50 900	49 642	59 736	211 178
214	Appui à l'extension de la couverture postale	19 000	19 000	18 531	22 299	78 830
01	Budget annexe	19 000	19 000	18 531	22 299	78 830
01-66-0-130-00000	DIRECTION DE LA REGULATION DU SECTEUR POSTAL (DRSP)	19 000	19 000	18 531	22 299	78 830
670	TIC	4 269 000	3 991 737	5 062 348	5 917 702	19 240 787
043	Administration et Coordination	269 000	269 000	262 348	315 702	1 116 050
01	Budget annexe	269 000	269 000	262 348	315 702	1 116 050
01-67-0-300-00000	DIRECTION GENERALE DU DEVELOPPEMENT NUMERIQUE (DGDN)	40 000	40 000	39 012	46 944	165 956
01-67-0-310-00000	DIRECTION JURIDIQUE (DJ)	18 900	18 900	18 432	22 182	78 414
01-67-0-320-00000	DIRECTION DE LA GOUVERNANCE NUMERIQUE (DGN)	18 900	18 900	18 433	22 182	78 415
01-67-0-330-00000	DIRECTION DES PROJETS ET PARTENARIATS (DPP)	18 900	18 900	18 432	22 182	78 414
01-67-0-340-00000	DIRECTION ECOSYSTEME ET INTEGRATION NUMERIQUE (DEIN)	18 900	18 900	18 432	22 181	78 413
01-67-0-400-00000	DIRECTION GENERALE CHARGEE DES OPERATIONS (DGCO)	35 400	35 400	34 526	41 546	146 872
01-67-0-410-00000	DIRECTION DE LA VULGARISATION DES TIC (DVT)	19 000	19 000	18 529	22 299	78 828
01-67-0-420-00000	DIRECTION DU SUIVI TECHNIQUE (DST)	19 000	19 000	18 531	22 298	78 829
01-67-0-430-00000	DIRECTION DE LA COMMUNICATION (DC)	19 000	19 000	18 529	22 299	78 828
01-67-0-440-00000	DIRECTION DES SYSTEMES D'INFORMATION (DSI)	61 000	61 000	59 492	71 589	253 081
210	Développement des réseaux d'accès aux TIC dans les zones rurales	4 000 000	3 722 737	4 800 000	5 602 000	18 124 737
00	Budget Général	4 000 000	3 722 737	4 800 000	5 602 000	18 124 737
00-67-0-400-00000	DIRECTION GENERALE CHARGEE DES OPERATIONS (DGCO)	4 000 000	3 722 737	4 800 000	5 602 000	18 124 737

Prévision Depenses par service - En Milliers d'Ariary

Ministère/Institution-Mission-Programme		LF 2017	LFR 2017	prév 2018	prév 2019	Total
71	MINISTERE DE LA SANTE PUBLIQUE	360 847 536	371 025 806	396 046 127	424 376 570	1 552 296 039
710	SANTE	360 847 536	371 025 806	396 046 127	424 376 570	1 552 296 039
024	Administration et Coordination	190 785 125	196 759 393	206 241 741	222 602 592	816 388 851
00	Budget Général	190 785 125	196 759 393	206 241 741	222 602 592	816 388 851
00-71-0-000-00000	CABINET (CAB)	763 300	763 300	801 456	849 534	3 177 590
00-71-0-010-00000	PERSONNE RESPONSABLE DES MARCHES PUBLICS (PRMP)	50 000	54 000	56 389	59 551	219 940
00-71-0-011-00000	UNITE DE GESTION DE LA PASSATION DES MARCHES	20 000	20 000	21 000	22 260	83 260
00-71-0-020-00000	DIRECTION DU PARTENARIAT (DP)	43 000	43 000	45 150	47 857	179 007
00-71-0-021-00000	SERVICE DE DEVELOPPEMENT DU PARTENARIAT (SDP)	20 000	20 000	21 000	22 259	83 259
00-71-0-022-00000	SERVICE DE LA CONTRACTUALISATION (SC)	21 372	21 372	22 441	23 784	88 969
00-71-0-030-00000	DIRECTION DE LA PROMOTION DE LA SANTE (DPS)	40 000	40 000	42 000	44 519	166 519
00-71-0-031-00000	SERVICE DE LA SOLIDARITÉ POUR L ₂ EQUITÉ AUX SOINS DE SANTÉ (SSES)	16 500	16 500	17 325	18 363	68 688
00-71-0-033-00000	SERVICE DE LA COMMUNICATION ET DES MEDIAS (SCM)	32 000	32 000	33 600	35 615	133 215
00-71-0-034-00000	SERVICE D ₂ APPUI ET DE COORDINATION DE LA PROMOTION DE LA SANTÉ (SACPS)	28 363	28 363	29 781	31 567	118 074
00-71-0-040-00000	CELLULE DE SUIVI BUDGETAIRE (CSB _u)	10 000	0	0	0	10 000
00-71-0-050-00000	CELLULE D ₂ AUDIT INTERNE (CAI)	51 000	51 000	53 550	56 761	212 311
00-71-0-100-00000	SECRETARIAT GENERAL (SG)	150 000	5 528 941	6 088 065	7 439 299	19 206 305
00-71-0-101-00000	SERVICE DES RELATIONS PUBLIQUES ET INTERNATIONALES (SRPI)	36 200	36 200	38 009	40 290	150 699
00-71-0-102-00000	SERVICE DE LA LÉGISLATION, DE LA RÉGLEMENTATION ET DU CONTENTIEUX (SLRC)	45 000	45 000	47 250	50 084	187 334
00-71-0-110-00000	DIRECTION DES AFFAIRES ADMINISTRATIVES ET FINANCIÈRES (DAAF)	5 918 445	5 891 654	6 444 259	7 730 895	25 985 253
00-71-0-111-00000	CELLULE DE SUIVI, D ₂ EVALUATION DES PERFORMANCES ET D'AUDIT (SEpAAAF)	50 390	51 890	54 484	57 752	214 516
00-71-0-112-00000	SERVICE DES AFFAIRES FINANCIÈRES (SAF)	8 751 419	8 589 208	8 856 822	9 301 053	35 498 502
00-71-0-113-00000	SERVICE DES INFRASTRUCTURES, DE LA LOGISTIQUE ET DU PATRIMOINE (SILOP)	227 400	227 400	238 769	253 091	946 660
00-71-0-114-00000	SERVICE DE L ₂ ÉQUIPEMENT ET DE LA MAINTENANCE (SEM)	141 900	144 900	152 144	161 271	600 215
00-71-0-115-00000	SERVICE D ₂ APPUI ADMINISTRATIF AUX STRUCTURES DÉCENTRALISÉES (SAASD)	79 100	80 600	84 630	89 706	334 036
00-71-0-120-00000	DIRECTION DES RESSOURCES HUMAINES (DRH)	148 016	148 016	153 989	162 528	612 549
00-71-0-121-00000	CELLULE DE SUIVI, D ₂ EVALUATION DES PERFORMANCES ET D'AUDIT (SEPARH)	26 000	26 000	27 300	28 937	108 237
00-71-0-122-00000	SERVICE DE GESTION ADMINISTRATIVE DU PERSONNEL MÉDICAL (SGPM)	41 000	41 000	43 050	45 632	170 682
00-71-0-123-00000	SERVICE DE GESTION ADMINISTRATIVE DU PERSONNEL PARAMÉDICAL (SGPP)	38 000	38 000	39 900	42 292	158 192
00-71-0-124-00000	SERVICE DE GESTION ADMINISTRATIVE DU PERSONNEL ADMINISTRATIF (SGPA)	38 000	38 000	39 900	42 293	158 193
00-71-0-125-00000	SERVICE DE LA FORMATION ET DU PERFECTIONNEMENT (SFP)	83 000	83 000	87 150	92 375	345 525
00-71-0-126-00000	SERVICE DE L ₂ OBSERVATOIRE DES RESSOURCES HUMAINES ET DE GESTION PRÉVISIONNELLE DES EFFECTIFS ET DES COMPÉTENCES (SORHGEC)	38 000	38 000	39 900	42 293	158 193
00-71-0-129-00000	SERVICE DE CHANCELLERIE ET DE RECRUTEMENT (SCR)	37 000	37 000	38 850	41 181	154 031
00-71-0-130-00000	DIRECTION DES ETUDES ET DE LA PLANIFICATION (DEP)	7 958 500	7 958 500	7 672 234	7 641 488	31 230 722
00-71-0-131-00000	CELLULE DE SUIVI, D ₂ EVALUATION DES PERFORMANCES ET D'AUDIT (SEpAEP)	23 000	23 000	24 150	25 597	95 747
00-71-0-132-00000	SERVICE DES STATISTIQUES SANITAIRES ET DÉMOGRAPHIQUES (SSSD)	136 532	136 532	143 357	151 956	568 377
00-71-0-133-00000	SERVICE DE LA PROGRAMMATION STRATÉGIQUE (SPRO)	62 900	62 900	66 045	70 008	261 853
00-71-0-134-00000	SERVICE D ₂ APPUI À LA RECHERCHE ET À LA GESTION DES CONNAISSANCES (SARGEC)	56 200	56 200	59 010	62 551	233 961
00-71-0-135-00000	SERVICE DU SUIVI DE L ₂ EXÉCUTION DU PLAN DE DÉVELOPPEMENT DU SECTEUR SANTÉ (SSEPDS)	43 390	43 390	45 559	48 293	180 632
00-71-0-140-00000	DIRECTION DU SYSTÈME D ₂ INFORMATION (DSI)	105 000	105 000	110 249	116 864	437 113
00-71-0-141-00000	CELLULE DE SUIVI, D ₂ EVALUATION DES PERFORMANCES ET D'AUDIT (SEpASI)	20 000	20 000	21 000	22 260	83 260
00-71-0-142-00000	SERVICE DE L ₂ EXPLOITATION ET DE LA MAINTENANCE INFORMATIQUE (SEDIEM)	30 024	30 024	31 525	33 416	124 989
00-71-0-143-00000	SERVICE DE L ₂ APPUI EN TECHNOLOGIE DE L ₂ INFORMATION ET DE LA COMMUNICATION AUX USAGERS (STICU)	26 000	26 000	27 300	28 937	108 237
00-71-0-144-00000	SERVICE DU DÉVELOPPEMENT DE RÉSEAU INFORMATIQUE (SDRI)	30 000	30 000	31 500	33 388	124 888
00-71-0-149-00000	SERVICE DE L'OBSERVATOIRE NATIONAL DE LA CYBERSANTE (SONC)	40 000	40 000	41 999	44 520	166 519
00-71-0-190-00000	DIRECTION DES INSTITUTS DE FORMATION DE PARAMÉDICAUX (DIFP)	40 000	40 000	42 000	44 520	166 520
00-71-0-191-00000	CELLULE DE SUIVI, D'EVALUATION DES PERFORMANCES ET D'AUDIT (SEpAIFP)	15 000	15 000	15 750	16 694	62 444
00-71-0-1A0-00000	CELLULE D'APPUI A LA MISE EN ŒUVRE DE LA COUVERTURE SANTE UNIVERSELLE (CACSU)	646 385	646 385	666 184	700 017	2 658 971
00-71-0-1A1-00000	SERVICE DE MOBILISATION DU FINANCEMENT (SMF)	28 000	28 000	29 400	31 163	116 563
00-71-0-1A2-00000	SERVICE DE SUIVI-EVALUATION DE LA COUVERTURE SANTE UNIVERSELLE (SSE-CSU)	26 000	26 000	27 300	28 937	108 237

Prévision Depenses par service - En Milliers d'Ariary

Ministère/Institution-Mission-Programme		LF 2017	LF 2017	prév 2018	prév 2019	Total
00-71-0-1A3-00000	SERVICE DE PROTECTION SOCIALE EN SANTE (SPSS)	26 000	26 000	27 300	28 937	108 237
00-71-0-1A4-00000	SERVICE DE PROMOTION DE LA COUVERTURE SANTE UNIVERSELLE (SP-CSU)	26 000	26 000	27 300	28 937	108 237
00-71-0-1A5-00000	SERVICE DE DEVELOPPEMENT DE LA COUVERTURE DES SERVICES DE SANTE (SDCSS)	31 500	31 500	33 075	35 059	131 134
00-71-0-204-00000	CELLULE DE MISE A L'ECHELLE D'UNE STRATEGIE NATIONALE DE FINANCEMENT BASE SUR LA PERFORMANCE (MSNFBF)	20 000	20 000	21 000	22 259	83 259
00-71-0-500-00000	BUREAU CENTRAL DE COORDINATION DE PROJETS (BCC)	1 205 500	431 000	209 214	228 179	2 073 893
00-71-9-110-00000	PERSONNEL SANTÉ PUBLIQUE CENTRAL	61 385 701	62 043 319	65 223 537	70 145 645	258 798 202
00-71-9-110-10101	PERSONNEL SANTÉ PUBLIQUE ANALAMANGA	42 880 348	42 696 921	44 885 478	48 272 777	178 735 524
00-71-9-110-20101	PERSONNEL SANTÉ PUBLIQUE DIANA	8 620 954	9 005 384	9 466 993	10 181 414	37 274 745
00-71-9-110-30101	PERSONNEL SANTÉ PUBLIQUE HAUTE MATSIATRA	13 223 310	12 934 828	13 597 838	14 624 005	54 379 981
00-71-9-110-40101	PERSONNEL SANTÉ PUBLIQUE BOENI	10 052 983	10 254 902	10 780 546	11 594 101	42 682 532
00-71-9-110-50101	PERSONNEL SANTÉ PUBLIQUE ATSIANANA	15 676 619	16 210 380	17 041 294	18 327 320	67 255 613
00-71-9-110-60101	PERSONNEL SANTÉ PUBLIQUE ATSIMO-ANDREFANA	11 404 874	11 657 884	12 255 441	13 180 308	48 498 507
502	Fourniture de services de santé de base	28 837 132	28 837 132	21 657 244	23 673 620	103 005 128
00	Budget Général	28 837 132	28 837 132	21 657 244	23 673 620	103 005 128
00-71-0-180-00000	DIRECTION DES DISTRICTS SANITAIRES (DDS)	9 661 500	9 661 500	1 421 846	1 736 552	22 481 398
00-71-0-181-00000	CELLULE DE SUIVI, D'EVALUATION DES PERFORMANCES ET D'AUDIT (SEpADS)	20 000	20 000	21 000	22 260	83 260
00-71-0-182-00000	SERVICE D'APPUI À LA GESTION DE DISTRICT (SAGD)	40 515	40 515	42 541	45 092	168 663
00-71-0-183-00000	SERVICE DE SOINS DE SANTÉ DE BASE (SSSB)	30 605	30 605	32 135	34 063	127 408
00-71-0-184-00000	SERVICE DE LA MÉDECINE LIBÉRALE ET DES DISPENSAIRES PRIVÉS (SMLDP)	35 271	35 271	37 034	39 255	146 831
00-71-0-185-00000	SERVICE DE LA SANTÉ COMMUNAUTAIRE (SSC)	32 500	32 500	34 125	36 171	135 296
00-71-2-160-10101	DIRECTION REGIONALE DE LA SANTE PUBLIQUE (DRSP) / ANALAMANGA	64 045	64 045	66 827	70 629	265 546
00-71-2-160-11001	DIRECTION REGIONALE DE LA SANTE PUBLIQUE (DRSP) / VAKINANKARATRA	53 944	53 944	56 388	59 648	223 924
00-71-2-160-11707	DIRECTION REGIONALE DE LA SANTE PUBLIQUE (DRSP) / ITASY	43 537	43 537	45 504	48 129	180 707
00-71-2-160-11917	DIRECTION REGIONALE DE LA SANTE PUBLIQUE (DRSP) / BONGOLAVA	44 858	44 858	46 891	49 601	186 208
00-71-2-160-20101	DIRECTION REGIONALE DE LA SANTE PUBLIQUE (DRSP) / DIANA	167 678	167 678	173 406	182 507	691 269
00-71-2-160-20824	DIRECTION REGIONALE DE LA SANTE PUBLIQUE (DRSP) / SAVA	45 639	45 639	47 711	50 470	189 459
00-71-2-160-30101	DIRECTION REGIONALE DE LA SANTE PUBLIQUE (DRSP) / HAUTE MATSIATRA	379 097	379 097	391 044	411 073	1 560 311
00-71-2-160-30606	DIRECTION REGIONALE DE LA SANTE PUBLIQUE (DRSP) / AMORONI MANIA	41 639	41 639	43 595	46 148	173 021
00-71-2-160-30914	DIRECTION REGIONALE DE LA SANTE PUBLIQUE (DRSP) / ATSIMO ATSIANANA	54 070	54 070	56 563	59 852	224 555
00-71-2-160-31307	DIRECTION REGIONALE DE LA SANTE PUBLIQUE (DRSP) / IHOROMBE	45 382	45 382	47 546	50 345	188 655
00-71-2-160-31623	DIRECTION REGIONALE DE LA SANTE PUBLIQUE (DRSP) / VATOVAVY FITOVINANY	92 941	92 941	97 336	103 051	386 269
00-71-2-160-40101	DIRECTION REGIONALE DE LA SANTE PUBLIQUE (DRSP) / BOENY	902 591	902 591	930 233	977 475	3 712 890
00-71-2-160-40711	DIRECTION REGIONALE DE LA SANTE PUBLIQUE (DRSP) / SOFIA	55 366	55 366	57 923	61 296	229 951
00-71-2-160-41210	DIRECTION REGIONALE DE LA SANTE PUBLIQUE (DRSP) / BETSIBOKA	50 382	50 382	52 691	55 748	209 203
00-71-2-160-41312	DIRECTION REGIONALE DE LA SANTE PUBLIQUE (DRSP) / MELAKY	61 431	61 431	64 291	68 044	255 197
00-71-2-160-50101	DIRECTION REGIONALE DE LA SANTE PUBLIQUE (DRSP) / ATSIANANA	469 769	469 769	484 419	509 152	1 933 109
00-71-2-160-50302	DIRECTION REGIONALE DE LA SANTE PUBLIQUE (DRSP) / ALAOTRA MANGORO	47 740	47 740	49 917	52 807	198 204
00-71-2-160-50905	DIRECTION REGIONALE DE LA SANTE PUBLIQUE (DRSP) / ANALANJIROFO	53 171	53 171	55 682	58 949	220 973
00-71-2-160-60101	DIRECTION REGIONALE DE LA SANTE PUBLIQUE (DRSP) / ATSIMO ANDREFANA	67 992	286 115	295 526	310 857	960 490
00-71-2-160-60406	DIRECTION REGIONALE DE LA SANTE PUBLIQUE (DRSP) / ANDROY	261 762	43 639	45 653	48 309	399 363
00-71-2-160-61424	DIRECTION REGIONALE DE LA SANTE PUBLIQUE (DRSP) / ANOSY	43 537	43 537	45 504	48 129	180 707
00-71-2-160-61905	DIRECTION REGIONALE DE LA SANTE PUBLIQUE (DRSP) / MENABE	61 125	61 125	63 971	67 706	253 927
00-71-2-161-10101	CELLULE DE SUIVI, D'EVALUATION DES PERFORMANCES ET D'AUDIT (SEpARSP) ANALAMANGA	19 018	19 018	19 969	21 166	79 171
00-71-2-161-11001	CELLULE DE SUIVI, D'EVALUATION DES PERFORMANCES ET D'AUDIT (SEpARSP) VAKINANKARATRA	17 664	17 664	18 547	19 658	73 533
00-71-2-161-11707	CELLULE DE SUIVI, D'EVALUATION DES PERFORMANCES ET D'AUDIT (SEpARSP) ITASY	12 245	12 245	12 857	13 629	50 976
00-71-2-161-11917	CELLULE DE SUIVI, D'EVALUATION DES PERFORMANCES ET D'AUDIT (SEpARSP) BONGOLAVA	10 890	10 890	11 435	12 119	45 334
00-71-2-161-20101	CELLULE DE SUIVI, D'EVALUATION DES PERFORMANCES ET D'AUDIT (SEpARSP) DIANA	14 954	14 954	15 702	16 643	62 253
00-71-2-161-20824	CELLULE DE SUIVI, D'EVALUATION DES PERFORMANCES ET D'AUDIT (SEpARSP) SAVA	13 599	13 599	14 279	15 134	56 611
00-71-2-161-30101	CELLULE DE SUIVI, D'EVALUATION DES PERFORMANCES ET D'AUDIT (SEpARSP) HAUTE MATSIATRA	17 664	17 664	18 547	19 659	73 534

Prévision Depenses par service - En Milliers d'Ariary

Ministère/Institution-Mission-Programme	LF 2017	LFR 2017	prév 2018	prév 2019	Total	
00-71-2-161-30606	CELLULE DE SUIVI, D'EVALUATION DES PERFORMANCES ET D'AUDIT (SEpARSP) AMORONI MANIA	13 599	13 599	14 279	15 134	56 611
00-71-2-161-30914	CELLULE DE SUIVI, D'EVALUATION DES PERFORMANCES ET D'AUDIT (SEpARSP) ATSIMO ATSIANANA	14 954	14 954	15 702	16 643	62 253
00-71-2-161-31307	CELLULE DE SUIVI, D'EVALUATION DES PERFORMANCES ET D'AUDIT (SEpARSP) IHOROMBE	12 245	12 245	12 857	13 627	50 974
00-71-2-161-31623	CELLULE DE SUIVI, D'EVALUATION DES PERFORMANCES ET D'AUDIT (SEpARSP) VATOVAVY FITOVINANY	16 309	16 309	17 124	18 151	67 893
00-71-2-161-40101	CELLULE DE SUIVI, D'EVALUATION DES PERFORMANCES ET D'AUDIT (SEpARSP) BOENY	16 309	16 309	17 125	18 150	67 893
00-71-2-161-40711	CELLULE DE SUIVI, D'EVALUATION DES PERFORMANCES ET D'AUDIT (SEpARSP) SOFIA	17 664	17 664	18 547	19 658	73 533
00-71-2-161-41210	CELLULE DE SUIVI, D'EVALUATION DES PERFORMANCES ET D'AUDIT (SEpARSP) BETSIBOKA	12 245	12 245	12 857	13 629	50 976
00-71-2-161-41312	CELLULE DE SUIVI, D'EVALUATION DES PERFORMANCES ET D'AUDIT (SEpARSP) MELAKY	14 954	14 954	15 702	16 643	62 253
00-71-2-161-50101	CELLULE DE SUIVI, D'EVALUATION DES PERFORMANCES ET D'AUDIT (SEpARSP) ATSIANANA	14 664	14 664	15 397	16 320	61 045
00-71-2-161-50302	CELLULE DE SUIVI, D'EVALUATION DES PERFORMANCES ET D'AUDIT (SEpARSP) ALAOTRA MANGORO	14 954	14 954	15 702	16 643	62 253
00-71-2-161-50905	CELLULE DE SUIVI, D'EVALUATION DES PERFORMANCES ET D'AUDIT (SEpARSP) ANALANJIROFO	16 309	16 309	17 124	18 150	67 892
00-71-2-161-60101	CELLULE DE SUIVI, D'EVALUATION DES PERFORMANCES ET D'AUDIT (SEpARSP) ATSIMO ANDREFANA	20 373	20 373	21 391	22 673	84 810
00-71-2-161-60406	CELLULE DE SUIVI, D'EVALUATION DES PERFORMANCES ET D'AUDIT (SEpARSP) ANDROY	16 599	16 599	17 428	18 473	69 099
00-71-2-161-61424	CELLULE DE SUIVI, D'EVALUATION DES PERFORMANCES ET D'AUDIT (SEpARSP) ANOSY	12 245	12 245	12 857	13 628	50 975
00-71-2-161-61905	CELLULE DE SUIVI, D'EVALUATION DES PERFORMANCES ET D'AUDIT (SEpARSP) MENABE	14 954	14 954	15 701	16 642	62 251
00-71-2-163-10101	SERVICE MEDICO SANITAIRE (SMSan) ANALAMANGA	118 688	118 688	130 860	160 466	528 702
00-71-2-163-11001	SERVICE MEDICO SANITAIRE (SMSan) VAKINANKARATRA	142 928	142 928	157 586	193 239	636 681
00-71-2-163-11707	SERVICE MEDICO SANITAIRE (SMSan) ITASY	109 558	109 558	120 794	148 122	488 032
00-71-2-163-11917	SERVICE MEDICO SANITAIRE (SMSan) BONGOLAVA	104 992	104 992	115 759	141 949	467 692
00-71-2-163-20101	SERVICE MEDICO SANITAIRE (SMSan) DIANA	109 558	109 558	120 794	148 122	488 032
00-71-2-163-20824	SERVICE MEDICO SANITAIRE (SMSan) SAVA	132 383	132 383	145 959	178 982	589 707
00-71-2-163-30101	SERVICE MEDICO SANITAIRE (SMSan) HAUTE MATSIATRA	127 818	127 818	140 926	172 810	569 372
00-71-2-163-30606	SERVICE MEDICO SANITAIRE (SMSan) AMORONI MANIA	160 318	160 318	176 758	216 750	714 144
00-71-2-163-30914	SERVICE MEDICO SANITAIRE (SMSan) ATSIMO ATSIANANA	107 732	107 732	118 780	145 654	479 898
00-71-2-163-31307	SERVICE MEDICO SANITAIRE (SMSan) IHOROMBE	109 558	109 558	120 794	148 122	488 032
00-71-2-163-31623	SERVICE MEDICO SANITAIRE (SMSan) VATOVAVY FITOVINANY	158 688	158 688	174 962	214 546	706 884
00-71-2-163-40101	SERVICE MEDICO SANITAIRE (SMSan) BOENY	127 818	127 818	140 926	172 810	569 372
00-71-2-163-40711	SERVICE MEDICO SANITAIRE (SMSan) SOFIA	127 818	127 818	140 926	172 810	569 372
00-71-2-163-41210	SERVICE MEDICO SANITAIRE (SMSan) BETSIBOKA	104 993	104 993	115 760	141 951	467 697
00-71-2-163-41312	SERVICE MEDICO SANITAIRE (SMSan) MELAKY	127 818	127 818	140 926	172 810	569 372
00-71-2-163-50101	SERVICE MEDICO SANITAIRE (SMSan) ATSIANANA	159 447	159 447	175 799	215 572	710 265
00-71-2-163-50302	SERVICE MEDICO SANITAIRE (SMSan) ALAOTRA MANGORO	109 558	109 558	120 794	148 122	488 032
00-71-2-163-50905	SERVICE MEDICO SANITAIRE (SMSan) ANALANJIROFO	150 318	150 318	165 733	203 230	669 599
00-71-2-163-60101	SERVICE MEDICO SANITAIRE (SMSan) ATSIMO ANDREFANA	136 947	136 947	150 992	185 152	610 038
00-71-2-163-60406	SERVICE MEDICO SANITAIRE (SMSan) ANDROY	127 818	127 818	140 926	172 810	569 372
00-71-2-163-61424	SERVICE MEDICO SANITAIRE (SMSan) ANOSY	118 688	118 688	130 859	160 466	528 701
00-71-2-163-61905	SERVICE MEDICO SANITAIRE (SMSan) MENABE	109 558	109 558	120 794	148 122	488 032
00-71-2-164-10101	SERVICE DE LA MAINTENANCE, DU GENIE SANITAIRE ET DE SANTE ENVIRONNEMENT (SMGSSE) ANALAMANGA	23 513	23 513	24 689	26 170	97 885
00-71-2-164-11001	SERVICE DE LA MAINTENANCE, DU GENIE SANITAIRE ET DE SANTE ENVIRONNEMENT (SMGSSE) VAKINANKARATRA	19 106	19 106	20 061	21 265	79 538
00-71-2-164-11707	SERVICE DE LA MAINTENANCE, DU GENIE SANITAIRE ET DE SANTE ENVIRONNEMENT (SMGSSE) ITASY	15 410	15 410	16 180	17 151	64 151
00-71-2-164-11917	SERVICE DE LA MAINTENANCE, DU GENIE SANITAIRE ET DE SANTE ENVIRONNEMENT (SMGSSE) BONGOLAVA	14 251	14 251	14 964	15 861	59 327
00-71-2-164-20101	SERVICE DE LA MAINTENANCE, DU GENIE SANITAIRE ET DE SANTE ENVIRONNEMENT (SMGSSE) DIANA	17 660	17 660	18 543	19 655	73 518
00-71-2-164-20824	SERVICE DE LA MAINTENANCE, DU GENIE SANITAIRE ET DE SANTE ENVIRONNEMENT (SMGSSE) SAVA	19 959	19 959	20 957	22 214	83 089
00-71-2-164-30101	SERVICE DE LA MAINTENANCE, DU GENIE SANITAIRE ET DE SANTE ENVIRONNEMENT (SMGSSE) HAUTE MATSIATRA	17 664	17 664	18 547	19 660	73 535
00-71-2-164-30606	SERVICE DE LA MAINTENANCE, DU GENIE SANITAIRE ET DE SANTE ENVIRONNEMENT	17 910	17 910	18 806	19 934	74 560

Prévision Depenses par service - En Milliers d'Ariary

Ministère/Institution-Mission-Programme	LF 2017	LFR 2017	prév 2018	prév 2019	Total
(SMGSSE) AMORONI MANIA					
00-71-2-164-30914 SERVICE DE LA MAINTENANCE, DU GENIE SANITAIRE ET DE SANTE ENVIRONNEMENT (SMGSSE) ATSIMO ATSIANANANA	19 400	19 400	20 370	21 592	80 762
00-71-2-164-31307 SERVICE DE LA MAINTENANCE, DU GENIE SANITAIRE ET DE SANTE ENVIRONNEMENT (SMGSSE) IHOROMBE	13 296	13 296	13 961	14 798	55 351
00-71-2-164-31623 SERVICE DE LA MAINTENANCE, DU GENIE SANITAIRE ET DE SANTE ENVIRONNEMENT (SMGSSE) VATOVAVY FITOVINANY	23 881	23 881	25 075	26 578	99 415
00-71-2-164-40101 SERVICE DE LA MAINTENANCE, DU GENIE SANITAIRE ET DE SANTE ENVIRONNEMENT (SMGSSE) BOENY	17 800	17 800	18 690	19 810	74 100
00-71-2-164-40711 SERVICE DE LA MAINTENANCE, DU GENIE SANITAIRE ET DE SANTE ENVIRONNEMENT (SMGSSE) SOFIA	25 571	25 571	26 849	28 460	106 451
00-71-2-164-41210 SERVICE DE LA MAINTENANCE, DU GENIE SANITAIRE ET DE SANTE ENVIRONNEMENT (SMGSSE) BETSIBOKA	15 272	15 272	16 036	16 997	63 577
00-71-2-164-41312 SERVICE DE LA MAINTENANCE, DU GENIE SANITAIRE ET DE SANTE ENVIRONNEMENT (SMGSSE) MELAKY	15 095	15 095	15 850	16 800	62 840
00-71-2-164-50101 SERVICE DE LA MAINTENANCE, DU GENIE SANITAIRE ET DE SANTE ENVIRONNEMENT (SMGSSE) ATSIANANANA	23 987	23 987	25 186	26 697	99 857
00-71-2-164-50302 SERVICE DE LA MAINTENANCE, DU GENIE SANITAIRE ET DE SANTE ENVIRONNEMENT (SMGSSE) ALAOTRA MANGORO	21 364	21 364	22 432	23 778	88 938
00-71-2-164-50905 SERVICE DE LA MAINTENANCE, DU GENIE SANITAIRE ET DE SANTE ENVIRONNEMENT (SMGSSE) ANALANJIROFO	19 486	19 486	20 460	21 688	81 120
00-71-2-164-60101 SERVICE DE LA MAINTENANCE, DU GENIE SANITAIRE ET DE SANTE ENVIRONNEMENT (SMGSSE) ATSIMO ANDREFANA	25 362	25 362	26 630	28 227	105 581
00-71-2-164-60406 SERVICE DE LA MAINTENANCE, DU GENIE SANITAIRE ET DE SANTE ENVIRONNEMENT (SMGSSE) ANDROY	15 576	15 576	16 355	17 336	64 843
00-71-2-164-61424 SERVICE DE LA MAINTENANCE, DU GENIE SANITAIRE ET DE SANTE ENVIRONNEMENT (SMGSSE) ANOSY	16 837	16 837	17 679	18 739	70 092
00-71-2-164-61905 SERVICE DE LA MAINTENANCE, DU GENIE SANITAIRE ET DE SANTE ENVIRONNEMENT (SMGSSE) MENABE	17 588	17 588	18 468	19 575	73 219
00-71-2-168-10101 SERVICE DU CONTENTIEUX ET DU PATRIMOINE (SCP) ANALAMANGA	24 259	24 259	25 472	26 999	100 989
00-71-2-168-11001 SERVICE DU CONTENTIEUX ET DU PATRIMOINE (SCP) VAKINANKARATRA	18 728	18 728	19 665	20 843	77 964
00-71-2-168-11707 SERVICE DU CONTENTIEUX ET DU PATRIMOINE (SCP) ITASY	14 090	14 090	14 794	15 681	58 655
00-71-2-168-11917 SERVICE DU CONTENTIEUX ET DU PATRIMOINE (SCP) BONGOLAVA	12 636	12 636	13 269	14 063	52 604
00-71-2-168-20101 SERVICE DU CONTENTIEUX ET DU PATRIMOINE (SCP) DIANA	16 914	16 914	17 760	18 824	70 412
00-71-2-168-20824 SERVICE DU CONTENTIEUX ET DU PATRIMOINE (SCP) SAVA	19 799	19 799	20 789	22 034	82 421
00-71-2-168-30101 SERVICE DU CONTENTIEUX ET DU PATRIMOINE (SCP) HAUTE MATSIATRA	16 918	16 918	17 764	18 829	70 429
00-71-2-168-30606 SERVICE DU CONTENTIEUX ET DU PATRIMOINE (SCP) AMORONI MANIA	17 227	17 227	18 089	19 172	71 715
00-71-2-168-30914 SERVICE DU CONTENTIEUX ET DU PATRIMOINE (SCP) ATSIMO ATSIANANANA	19 098	19 098	20 052	21 255	79 503
00-71-2-168-31307 SERVICE DU CONTENTIEUX ET DU PATRIMOINE (SCP) IHOROMBE	11 437	11 437	12 009	12 728	47 611
00-71-2-168-31623 SERVICE DU CONTENTIEUX ET DU PATRIMOINE (SCP) VATOVAVY FITOVINANY	24 720	24 720	25 956	27 512	102 908
00-71-2-168-40101 SERVICE DU CONTENTIEUX ET DU PATRIMOINE (SCP) BOENY	17 090	17 090	17 944	19 019	71 143
00-71-2-168-40711 SERVICE DU CONTENTIEUX ET DU PATRIMOINE (SCP) SOFIA	26 841	26 841	28 184	29 872	111 738
00-71-2-168-41210 SERVICE DU CONTENTIEUX ET DU PATRIMOINE (SCP) BETSIBOKA	13 917	13 917	14 612	15 489	57 935
00-71-2-168-41312 SERVICE DU CONTENTIEUX ET DU PATRIMOINE (SCP) MELAKY	13 695	13 695	14 380	15 241	57 011
00-71-2-168-50101 SERVICE DU CONTENTIEUX ET DU PATRIMOINE (SCP) ATSIANANANA	24 853	24 853	26 096	27 660	103 462
00-71-2-168-50302 SERVICE DU CONTENTIEUX ET DU PATRIMOINE (SCP) ALAOTRA MANGORO	21 561	21 561	22 638	23 996	89 756
00-71-2-168-50905 SERVICE DU CONTENTIEUX ET DU PATRIMOINE (SCP) ANALANJIROFO	19 205	19 205	20 166	21 373	79 949
00-71-2-168-60101 SERVICE DU CONTENTIEUX ET DU PATRIMOINE (SCP) ATSIMO ANDREFANA	26 578	26 578	27 907	29 579	110 642
00-71-2-168-60406 SERVICE DU CONTENTIEUX ET DU PATRIMOINE (SCP) ANDROY	14 298	14 298	15 013	15 912	59 521
00-71-2-168-61424 SERVICE DU CONTENTIEUX ET DU PATRIMOINE (SCP) ANOSY	15 881	15 881	16 675	17 674	66 111
00-71-2-168-61905 SERVICE DU CONTENTIEUX ET DU PATRIMOINE (SCP) MENABE	16 823	16 823	17 664	18 722	70 032
00-71-2-169-10101 PERSONNNE RESPONSABLE DES MARCHES PUBLICS (PRMP) ANALAMANGA	20 664	20 664	21 666	22 943	85 937
00-71-2-169-11001 PERSONNNE RESPONSABLE DES MARCHES PUBLICS (PRMP) VAKINANKARATRA	20 664	20 664	21 666	22 943	85 937
00-71-2-169-11707 PERSONNNE RESPONSABLE DES MARCHES PUBLICS (PRMP) ITASY	20 664	20 664	21 666	22 943	85 937
00-71-2-169-11917 PERSONNNE RESPONSABLE DES MARCHES PUBLICS (PRMP) BONGOLAVA	20 664	20 664	21 666	22 943	85 937
00-71-2-169-20101 PERSONNNE RESPONSABLE DES MARCHES PUBLICS (PRMP) DIANA	20 664	20 664	21 666	22 944	85 938
00-71-2-169-20824 PERSONNNE RESPONSABLE DES MARCHES PUBLICS (PRMP) SAVA	20 664	20 664	21 666	22 943	85 937
00-71-2-169-30101 PERSONNNE RESPONSABLE DES MARCHES PUBLICS (PRMP) HAUTE MATSIATRA	20 664	20 664	21 666	22 944	85 938

Prévision Depenses par service - En Milliers d'Ariary

Ministère/Institution-Mission-Programme	LF 2017	LF 2017	prév 2018	prév 2019	Total	
00-71-2-169-30606	PERSONNNE RESPONSABLE DES MARCHES PUBLICS (PRMP) AMORONI MANIA	20 664	20 664	21 666	22 943	85 937
00-71-2-169-30914	PERSONNNE RESPONSABLE DES MARCHES PUBLICS (PRMP) ATSIMO ATSIANANA	20 664	20 664	21 666	22 943	85 937
00-71-2-169-31307	PERSONNNE RESPONSABLE DES MARCHES PUBLICS (PRMP) IHOROMBE	20 664	20 664	21 666	22 943	85 937
00-71-2-169-31623	PERSONNNE RESPONSABLE DES MARCHES PUBLICS (PRMP) VATOVAVY FITOVINANY	20 664	20 664	21 666	22 943	85 937
00-71-2-169-40101	PERSONNNE RESPONSABLE DES MARCHES PUBLICS (PRMP) BOENY	20 664	20 664	21 666	22 943	85 937
00-71-2-169-40711	PERSONNNE RESPONSABLE DES MARCHES PUBLICS (PRMP) SOFIA	20 664	20 664	21 666	22 943	85 937
00-71-2-169-41210	PERSONNNE RESPONSABLE DES MARCHES PUBLICS (PRMP) BETSIBOKA	20 664	20 664	21 666	22 943	85 937
00-71-2-169-41312	PERSONNNE RESPONSABLE DES MARCHES PUBLICS (PRMP) MELAKY	20 664	20 664	21 666	22 943	85 937
00-71-2-169-50101	PERSONNNE RESPONSABLE DES MARCHES PUBLICS (PRMP) ATSIANANA	20 664	20 664	21 666	22 943	85 937
00-71-2-169-50302	PERSONNNE RESPONSABLE DES MARCHES PUBLICS (PRMP) ALAOTRA MANGORO	20 664	20 664	21 666	22 943	85 937
00-71-2-169-50905	PERSONNNE RESPONSABLE DES MARCHES PUBLICS (PRMP) ANALANJIROFO	20 664	20 664	21 666	22 943	85 937
00-71-2-169-60101	PERSONNNE RESPONSABLE DES MARCHES PUBLICS (PRMP) ATSIMO ANDREFANA	20 664	20 664	21 666	22 943	85 937
00-71-2-169-60406	PERSONNNE RESPONSABLE DES MARCHES PUBLICS (PRMP) ANDROY	20 664	20 664	21 666	22 943	85 937
00-71-2-169-61424	PERSONNNE RESPONSABLE DES MARCHES PUBLICS (PRMP) ANOSY	20 664	20 664	21 666	22 943	85 937
00-71-2-169-61905	PERSONNNE RESPONSABLE DES MARCHES PUBLICS (PRMP) MENABE	20 664	20 664	21 666	22 942	85 936
00-71-3-16A-10101	SERVICE DE DISTRICT DE LA SANTE PUBLIQUE (SDSP) ANTANANARIVO RENIVOHITRA	20 056	20 056	21 059	22 322	83 493
00-71-3-16A-10201	SERVICE DE DISTRICT DE LA SANTE PUBLIQUE (SDSP) ANTANANARIVO ATSIMONDRANO	22 907	22 907	24 053	25 495	95 362
00-71-3-16A-10301	SERVICE DE DISTRICT DE LA SANTE PUBLIQUE (SDSP) ANTANANARIVO AVARADRANO	23 876	23 876	25 070	26 574	99 396
00-71-3-16A-10402	SERVICE DE DISTRICT DE LA SANTE PUBLIQUE (SDSP) AMBATOLAMPY	23 705	23 705	24 889	26 383	98 682
00-71-3-16A-10503	SERVICE DE DISTRICT DE LA SANTE PUBLIQUE (SDSP) AMBOHIDRATRIMO	29 307	29 307	30 773	32 617	122 004
00-71-3-16A-10605	SERVICE DE DISTRICT DE LA SANTE PUBLIQUE (SDSP) ANDRAMASINA	25 115	25 115	26 370	27 952	104 552
00-71-3-16A-10707	SERVICE DE DISTRICT DE LA SANTE PUBLIQUE (SDSP) ANJOZOROBE	31 143	31 143	32 699	34 661	129 646
00-71-3-16A-10803	SERVICE DE DISTRICT DE LA SANTE PUBLIQUE (SDSP) ANKAZOBE	29 361	29 361	30 829	32 678	122 229
00-71-3-16A-10909	SERVICE DE DISTRICT DE LA SANTE PUBLIQUE (SDSP) ANTANIFOTSY	24 317	24 317	25 533	27 065	101 232
00-71-3-16A-11001	SERVICE DE DISTRICT DE LA SANTE PUBLIQUE (SDSP) ANTSIRABE I	16 848	16 848	17 690	18 751	70 137
00-71-3-16A-11101	SERVICE DE DISTRICT DE LA SANTE PUBLIQUE (SDSP) ANTSIRABE II	30 190	30 190	31 699	33 601	125 680
00-71-3-16A-11212	SERVICE DE DISTRICT DE LA SANTE PUBLIQUE (SDSP) ARIVONIMAMO	27 169	27 169	28 527	30 238	113 103
00-71-3-16A-11310	SERVICE DE DISTRICT DE LA SANTE PUBLIQUE (SDSP) BETAFO	27 594	27 594	28 974	30 712	114 874
00-71-3-16A-11404	SERVICE DE DISTRICT DE LA SANTE PUBLIQUE (SDSP) FARATSIHO	24 573	24 573	25 801	27 350	102 297
00-71-3-16A-11503	SERVICE DE DISTRICT DE LA SANTE PUBLIQUE (SDSP) FENOARIVO BE	25 355	25 355	26 623	28 219	105 552
00-71-3-16A-11615	SERVICE DE DISTRICT DE LA SANTE PUBLIQUE (SDSP) MANJAKANDRIANA	37 271	37 271	39 134	41 482	155 158
00-71-3-16A-11707	SERVICE DE DISTRICT DE LA SANTE PUBLIQUE (SDSP) MIARINARIVO	29 190	29 190	30 649	32 489	121 518
00-71-3-16A-11813	SERVICE DE DISTRICT DE LA SANTE PUBLIQUE (SDSP) SOAVINANDRIANA	26 456	26 456	27 779	29 445	110 136
00-71-3-16A-11917	SERVICE DE DISTRICT DE LA SANTE PUBLIQUE (SDSP) TSIROANOMANDIDY	34 234	34 234	35 945	38 102	142 515
00-71-3-16A-12001	SERVICE DE DISTRICT DE LA SANTE PUBLIQUE (SDSP) MANDOTO	21 381	21 381	22 450	23 797	89 009
00-71-3-16A-20101	SERVICE DE DISTRICT DE LA SANTE PUBLIQUE (SDSP) ANTSIRANANA I	16 221	16 221	17 031	18 054	67 527
00-71-3-16A-20201	SERVICE DE DISTRICT DE LA SANTE PUBLIQUE (SDSP) ANTSIRANANA II	33 792	33 792	35 482	37 610	140 676
00-71-3-16A-20302	SERVICE DE DISTRICT DE LA SANTE PUBLIQUE (SDSP) AMBANJA	30 531	30 531	32 057	33 980	127 099
00-71-3-16A-20404	SERVICE DE DISTRICT DE LA SANTE PUBLIQUE (SDSP) AMBILOBE	31 313	31 313	32 879	34 850	130 355
00-71-3-16A-20504	SERVICE DE DISTRICT DE LA SANTE PUBLIQUE (SDSP) ANDAPA	27 780	27 780	29 169	30 918	115 647
00-71-3-16A-20606	SERVICE DE DISTRICT DE LA SANTE PUBLIQUE (SDSP) ANTALAHA	30 009	30 009	31 509	33 399	124 926
00-71-3-16A-20705	SERVICE DE DISTRICT DE LA SANTE PUBLIQUE (SDSP) NOSY-BE	18 716	18 716	19 651	20 830	77 913
00-71-3-16A-20824	SERVICE DE DISTRICT DE LA SANTE PUBLIQUE (SDSP) SAMBAVA	37 085	37 085	38 938	41 274	154 382
00-71-3-16A-20919	SERVICE DE DISTRICT DE LA SANTE PUBLIQUE (SDSP) VOHEMAR	38 665	38 665	40 598	43 033	160 961
00-71-3-16A-30101	SERVICE DE DISTRICT DE LA SANTE PUBLIQUE (SDSP) FIANARANTSOA I	18 987	18 987	19 935	21 130	79 039
00-71-3-16A-30202	SERVICE DE DISTRICT DE LA SANTE PUBLIQUE (SDSP) VOHIBATO	23 775	23 775	24 963	26 461	98 974
00-71-3-16A-30218	SERVICE DE DISTRICT DE LA SANTE PUBLIQUE (SDSP) ISANDRA	21 993	21 993	23 092	24 476	91 554
00-71-3-16A-30226	SERVICE DE DISTRICT DE LA SANTE PUBLIQUE (SDSP) LALANGINA	21 296	21 296	22 361	23 700	88 653
00-71-3-16A-30301	SERVICE DE DISTRICT DE LA SANTE PUBLIQUE (SDSP) AMBALAVAO	27 339	27 339	28 706	30 428	113 812

Prévision Depenses par service - En Milliers d'Ariary

Ministère/Institution-Mission-Programme	LF 2017	LFR 2017	prév 2018	prév 2019	Total	
00-71-3-16A-30401	SERVICE DE DISTRICT DE LA SANTE PUBLIQUE (SDSP) AMBATOFINANDRAHANA	30 159	30 159	31 666	33 566	125 550
00-71-3-16A-30503	SERVICE DE DISTRICT DE LA SANTE PUBLIQUE (SDSP) AMBOHIMAHASOA	22 636	22 636	23 768	25 191	94 231
00-71-3-16A-30606	SERVICE DE DISTRICT DE LA SANTE PUBLIQUE (SDSP) AMBOSITRA	34 707	34 707	36 442	38 628	144 484
00-71-3-16A-30703	SERVICE DE DISTRICT DE LA SANTE PUBLIQUE (SDSP) BEFOTAKA SUD	20 211	20 211	21 221	22 495	84 138
00-71-3-16A-30804	SERVICE DE DISTRICT DE LA SANTE PUBLIQUE (SDSP) FANDRIANA	32 007	32 007	33 608	35 623	133 245
00-71-3-16A-30914	SERVICE DE DISTRICT DE LA SANTE PUBLIQUE (SDSP) FARAFANGANA	38 410	38 410	40 330	42 748	159 898
00-71-3-16A-31007	SERVICE DE DISTRICT DE LA SANTE PUBLIQUE (SDSP) IKONGO	28 834	28 834	30 276	32 092	120 036
00-71-3-16A-31102	SERVICE DE DISTRICT DE LA SANTE PUBLIQUE (SDSP) IAKORA	20 652	20 652	21 685	22 986	85 975
00-71-3-16A-31208	SERVICE DE DISTRICT DE LA SANTE PUBLIQUE (SDSP) IFANADIANA	26 339	26 339	27 656	29 315	109 649
00-71-3-16A-31307	SERVICE DE DISTRICT DE LA SANTE PUBLIQUE (SDSP) IHOSY	26 695	26 695	28 030	29 711	111 131
00-71-3-16A-31403	SERVICE DE DISTRICT DE LA SANTE PUBLIQUE (SDSP) IKALAMAVONY	21 721	21 721	22 806	24 174	90 422
00-71-3-16A-31502	SERVICE DE DISTRICT DE LA SANTE PUBLIQUE (SDSP) IVOHIBE	18 529	18 529	19 456	20 623	77 137
00-71-3-16A-31623	SERVICE DE DISTRICT DE LA SANTE PUBLIQUE (SDSP) MANAKARA	43 404	43 404	45 572	48 306	180 686
00-71-3-16A-31715	SERVICE DE DISTRICT DE LA SANTE PUBLIQUE (SDSP) MANANJARY	43 016	43 016	45 166	47 877	179 075
00-71-3-16A-31805	SERVICE DE DISTRICT DE LA SANTE PUBLIQUE (SDSP) MIDONGY SUD	21 280	21 280	22 344	23 684	88 588
00-71-3-16A-31907	SERVICE DE DISTRICT DE LA SANTE PUBLIQUE (SDSP) NOSIVARIKA	27 594	27 594	28 974	30 711	114 873
00-71-3-16A-32024	SERVICE DE DISTRICT DE LA SANTE PUBLIQUE (SDSP) VANGAINDRANO	39 495	39 495	41 469	43 956	164 415
00-71-3-16A-32115	SERVICE DE DISTRICT DE LA SANTE PUBLIQUE (SDSP) VOHIPENO	25 030	25 030	26 281	27 857	104 198
00-71-3-16A-32216	SERVICE DE DISTRICT DE LA SANTE PUBLIQUE (SDSP) VONDROZO	26 254	26 254	27 565	29 219	109 292
00-71-3-16A-32301	SERVICE DE DISTRICT DE LA SANTE PUBLIQUE (SDSP) MANANDRIANA	19 870	19 870	20 864	22 114	82 718
00-71-3-16A-40101	SERVICE DE DISTRICT DE LA SANTE PUBLIQUE (SDSP) MAHAJANGA I	29 800	29 800	31 290	33 166	124 056
00-71-3-16A-40202	SERVICE DE DISTRICT DE LA SANTE PUBLIQUE (SDSP) MAHAJANGA II	28 818	28 818	30 259	32 073	119 968
00-71-3-16A-40301	SERVICE DE DISTRICT DE LA SANTE PUBLIQUE (SDSP) AMBATO-BOENI	27 850	27 850	29 242	30 995	115 937
00-71-3-16A-40401	SERVICE DE DISTRICT DE LA SANTE PUBLIQUE (SDSP) AMBATOMAINTY	18 444	18 444	19 366	20 528	76 782
00-71-3-16A-40504	SERVICE DE DISTRICT DE LA SANTE PUBLIQUE (SDSP) ANALALAVA	33 335	33 335	35 003	37 101	138 774
00-71-3-16A-40601	SERVICE DE DISTRICT DE LA SANTE PUBLIQUE (SDSP) ANTSALOVA	23 759	23 759	24 946	26 443	98 907
00-71-3-16A-40711	SERVICE DE DISTRICT DE LA SANTE PUBLIQUE (SDSP) ANTSOHIHY	28 834	28 834	30 275	32 092	120 035
00-71-3-16A-40810	SERVICE DE DISTRICT DE LA SANTE PUBLIQUE (SDSP) BEALANANA	30 957	30 957	32 505	34 455	128 874
00-71-3-16A-40907	SERVICE DE DISTRICT DE LA SANTE PUBLIQUE (SDSP) BEFANDRIANA NORD	41 857	41 857	43 950	46 586	174 250
00-71-3-16A-41004	SERVICE DE DISTRICT DE LA SANTE PUBLIQUE (SDSP) BESALAMPY	20 125	20 125	21 131	22 399	83 780
00-71-3-16A-41104	SERVICE DE DISTRICT DE LA SANTE PUBLIQUE (SDSP) KANDREHO	18 615	18 615	19 546	20 717	77 493
00-71-3-16A-41210	SERVICE DE DISTRICT DE LA SANTE PUBLIQUE (SDSP) MAEVATANANA	29 446	29 446	30 918	32 772	122 582
00-71-3-16A-41312	SERVICE DE DISTRICT DE LA SANTE PUBLIQUE (SDSP) MAINTIRANO	27 664	27 664	29 047	30 790	115 165
00-71-3-16A-41405	SERVICE DE DISTRICT DE LA SANTE PUBLIQUE (SDSP) MAMPIKONY	25 711	25 711	26 996	28 615	107 033
00-71-3-16A-41518	SERVICE DE DISTRICT DE LA SANTE PUBLIQUE (SDSP) MANDRITSARA	36 899	36 899	38 743	41 067	153 608
00-71-3-16A-41610	SERVICE DE DISTRICT DE LA SANTE PUBLIQUE (SDSP) MAROVOAY	24 402	24 402	25 622	27 158	101 584
00-71-3-16A-41707	SERVICE DE DISTRICT DE LA SANTE PUBLIQUE (SDSP) MITSINJO	21 402	21 402	22 472	23 819	89 095
00-71-3-16A-41803	SERVICE DE DISTRICT DE LA SANTE PUBLIQUE (SDSP) MORAFENOBE	20 567	20 567	21 595	22 890	85 619
00-71-3-16A-41910	SERVICE DE DISTRICT DE LA SANTE PUBLIQUE (SDSP) BORIZINY	31 212	31 212	32 772	34 738	129 934
00-71-3-16A-42003	SERVICE DE DISTRICT DE LA SANTE PUBLIQUE (SDSP) SOALALA	24 387	24 387	25 606	27 143	101 523
00-71-3-16A-42112	SERVICE DE DISTRICT DE LA SANTE PUBLIQUE (SDSP) TSARATANANA	34 760	34 760	36 497	38 685	144 702
00-71-3-16A-50101	SERVICE DE DISTRICT DE LA SANTE PUBLIQUE (SDSP) TOAMASINA I	16 848	16 848	17 690	18 752	70 138
00-71-3-16A-50216	SERVICE DE DISTRICT DE LA SANTE PUBLIQUE (SDSP) TOAMASINA II	37 340	37 340	39 206	41 558	155 444
00-71-3-16A-50302	SERVICE DE DISTRICT DE LA SANTE PUBLIQUE (SDSP) AMBATONDRAZAKA	38 356	38 356	40 273	42 688	159 673
00-71-3-16A-50405	SERVICE DE DISTRICT DE LA SANTE PUBLIQUE (SDSP) AMPARAFARAVOLA	30 206	30 206	31 716	33 618	125 746
00-71-3-16A-50501	SERVICE DE DISTRICT DE LA SANTE PUBLIQUE (SDSP) ANDILAMENA	24 828	24 828	26 069	27 632	103 357
00-71-3-16A-50605	SERVICE DE DISTRICT DE LA SANTE PUBLIQUE (SDSP) ANOSIBE AN'ALA	26 169	26 169	27 478	29 125	108 941
00-71-3-16A-50701	SERVICE DE DISTRICT DE LA SANTE PUBLIQUE (SDSP) ANTANAMBAO MANAMPOTSY	22 876	22 876	24 019	25 461	95 232
00-71-3-16A-50815	SERVICE DE DISTRICT DE LA SANTE PUBLIQUE (SDSP) BRICKAVILLE	32 994	32 994	34 643	36 722	137 353

Prévision Depenses par service - En Milliers d'Ariary

Ministère/Institution-Mission-Programme	LF 2017	LFR 2017	prév 2018	prév 2019	Total	
00-71-3-16A-50905	SERVICE DE DISTRICT DE LA SANTE PUBLIQUE (SDSP) FENOARIVO EST	29 637	29 637	31 118	32 984	123 376
00-71-3-16A-51008	SERVICE DE DISTRICT DE LA SANTE PUBLIQUE (SDSP) MAHANORO	35 388	35 388	37 157	39 386	147 319
00-71-3-16A-51107	SERVICE DE DISTRICT DE LA SANTE PUBLIQUE (SDSP) MANANARA NORD	24 216	24 216	25 427	26 952	100 811
00-71-3-16A-51206	SERVICE DE DISTRICT DE LA SANTE PUBLIQUE (SDSP) MAROANTSETRA	34 846	34 846	36 588	38 783	145 063
00-71-3-16A-51311	SERVICE DE DISTRICT DE LA SANTE PUBLIQUE (SDSP) MAROLAMBO	41 144	41 144	43 201	45 793	171 282
00-71-3-16A-51417	SERVICE DE DISTRICT DE LA SANTE PUBLIQUE (SDSP) MORAMANGA	40 990	40 990	43 039	45 621	170 640
00-71-3-16A-51501	SERVICE DE DISTRICT DE LA SANTE PUBLIQUE (SDSP) SAINTE-MARIE	18 716	18 716	19 651	20 830	77 913
00-71-3-16A-51609	SERVICE DE DISTRICT DE LA SANTE PUBLIQUE (SDSP) SOANIERANA-IVONGO	28 020	28 020	29 421	31 186	116 647
00-71-3-16A-51716	SERVICE DE DISTRICT DE LA SANTE PUBLIQUE (SDSP) VATOMANDRY	28 036	28 036	29 437	31 203	116 712
00-71-3-16A-51810	SERVICE DE DISTRICT DE LA SANTE PUBLIQUE (SDSP) VAVATENINA	25 897	25 897	27 192	28 824	107 810
00-71-3-16A-60101	SERVICE DE DISTRICT DE LA SANTE PUBLIQUE (SDSP) TOLIARA I	15 544	15 544	16 321	17 299	64 708
00-71-3-16A-60201	SERVICE DE DISTRICT DE LA SANTE PUBLIQUE (SDSP) TOLIARA II	38 702	38 702	40 636	43 076	161 116
00-71-3-16A-60301	SERVICE DE DISTRICT DE LA SANTE PUBLIQUE (SDSP) AMBOASARY SUD	28 648	28 648	30 081	31 885	119 262
00-71-3-16A-60406	SERVICE DE DISTRICT DE LA SANTE PUBLIQUE (SDSP) AMBOVOMBE ANDROY	27 323	27 323	28 689	30 410	113 745
00-71-3-16A-60502	SERVICE DE DISTRICT DE LA SANTE PUBLIQUE (SDSP) AMPANIHY	29 467	29 467	30 940	32 796	122 670
00-71-3-16A-60602	SERVICE DE DISTRICT DE LA SANTE PUBLIQUE (SDSP) ANKAZOABO SUD	23 253	23 253	24 416	25 880	96 802
00-71-3-16A-60714	SERVICE DE DISTRICT DE LA SANTE PUBLIQUE (SDSP) BEKILY	27 238	27 238	28 600	30 315	113 391
00-71-3-16A-60807	SERVICE DE DISTRICT DE LA SANTE PUBLIQUE (SDSP) BELO-TSIRIBIHINA	25 647	25 647	26 929	28 544	106 767
00-71-3-16A-60901	SERVICE DE DISTRICT DE LA SANTE PUBLIQUE (SDSP) BELOHA	23 674	23 674	24 858	26 349	98 555
00-71-3-16A-61001	SERVICE DE DISTRICT DE LA SANTE PUBLIQUE (SDSP) BENENITRA	19 178	19 178	20 136	21 345	79 837
00-71-3-16A-61102	SERVICE DE DISTRICT DE LA SANTE PUBLIQUE (SDSP) BEROROHA	24 322	24 322	25 538	27 070	101 252
00-71-3-16A-61205	SERVICE DE DISTRICT DE LA SANTE PUBLIQUE (SDSP) BETIOKY	36 377	36 377	38 196	40 487	151 437
00-71-3-16A-61308	SERVICE DE DISTRICT DE LA SANTE PUBLIQUE (SDSP) BETROKA	29 887	29 887	31 381	33 263	124 418
00-71-3-16A-61424	SERVICE DE DISTRICT DE LA SANTE PUBLIQUE (SDSP) TAOLAGNARO	36 558	36 558	38 385	40 688	152 189
00-71-3-16A-61507	SERVICE DE DISTRICT DE LA SANTE PUBLIQUE (SDSP) MAHABO	23 589	23 589	24 767	26 251	98 196
00-71-3-16A-61605	SERVICE DE DISTRICT DE LA SANTE PUBLIQUE (SDSP) MANJA	23 589	23 589	24 767	26 252	98 197
00-71-3-16A-61713	SERVICE DE DISTRICT DE LA SANTE PUBLIQUE (SDSP) MIANDRIVAZO	29 531	29 531	31 008	32 867	122 937
00-71-3-16A-61806	SERVICE DE DISTRICT DE LA SANTE PUBLIQUE (SDSP) MOROMBE	28 839	28 839	30 280	32 098	120 056
00-71-3-16A-61905	SERVICE DE DISTRICT DE LA SANTE PUBLIQUE (SDSP) MORONDAVA	25 291	25 291	26 555	28 147	105 284
00-71-3-16A-62010	SERVICE DE DISTRICT DE LA SANTE PUBLIQUE (SDSP) SAKARAHA	22 099	22 099	23 204	24 595	91 997
00-71-3-16A-62105	SERVICE DE DISTRICT DE LA SANTE PUBLIQUE (SDSP) TSIHOMBE	20 141	20 141	21 148	22 417	83 847
00-71-3-16D-10101	CENTRE DE SANTE DE BASE (CSB) ANTANANARIVO RENIVOHITRA	43 668	43 668	45 852	48 601	181 789
00-71-3-16D-10201	CENTRE DE SANTE DE BASE (CSB) ANTANANARIVO ATSIMONDRANO	54 429	54 429	57 150	60 580	226 588
00-71-3-16D-10301	CENTRE DE SANTE DE BASE (CSB) ANTANANARIVO AVARADRANO	52 086	52 086	54 689	57 970	216 831
00-71-3-16D-10402	CENTRE DE SANTE DE BASE (CSB) AMBATOLAMPY	161 682	161 682	169 764	179 948	673 076
00-71-3-16D-10503	CENTRE DE SANTE DE BASE (CSB) AMBOHIDRATRIMO	84 198	84 198	88 407	93 711	350 514
00-71-3-16D-10605	CENTRE DE SANTE DE BASE (CSB) ANDRAMASINA	55 242	55 242	58 003	61 482	229 969
00-71-3-16D-10707	CENTRE DE SANTE DE BASE (CSB) ANJAZOROBE	71 643	71 643	75 224	79 736	298 246
00-71-3-16D-10803	CENTRE DE SANTE DE BASE (CSB) ANKAZOBE	57 045	57 045	59 897	63 490	237 477
00-71-3-16D-10909	CENTRE DE SANTE DE BASE (CSB) ANTANIFOTSY	149 699	149 699	157 182	166 612	623 192
00-71-3-16D-11001	CENTRE DE SANTE DE BASE (CSB) ANTSIRABE I	43 698	43 698	45 883	48 634	181 913
00-71-3-16D-11101	CENTRE DE SANTE DE BASE (CSB) ANTSIRABE II	240 528	240 528	252 552	267 703	1 001 311
00-71-3-16D-11212	CENTRE DE SANTE DE BASE (CSB) ARIVONIMAMO	63 173	63 173	66 331	70 309	262 986
00-71-3-16D-11310	CENTRE DE SANTE DE BASE (CSB) BETAFO	169 928	169 928	178 422	189 125	707 403
00-71-3-16D-11404	CENTRE DE SANTE DE BASE (CSB) FARATSIHO	125 897	125 897	132 190	140 121	524 105
00-71-3-16D-11503	CENTRE DE SANTE DE BASE (CSB) FENOARIVO BE	33 615	33 615	35 295	37 413	139 938
00-71-3-16D-11615	CENTRE DE SANTE DE BASE (CSB) MANJAKANDRIANA	96 603	96 603	101 433	107 516	402 155
00-71-3-16D-11707	CENTRE DE SANTE DE BASE (CSB) MIARINARIVO	63 801	63 801	66 990	71 010	265 602
00-71-3-16D-11813	CENTRE DE SANTE DE BASE (CSB) SOAVINANDRIANA	47 250	47 250	49 612	52 587	196 699
00-71-3-16D-11917	CENTRE DE SANTE DE BASE (CSB) TSIROANOMANDIDY	67 380	67 380	70 748	74 993	280 501
00-71-3-16D-12001	CENTRE DE SANTE DE BASE (CSB) MANDOTO	101 118	101 118	106 174	112 542	420 952

Prévision Depenses par service - En Milliers d'Ariary

Ministère/Institution-Mission-Programme	LF 2017	LFR 2017	prév 2018	prév 2019	Total	
00-71-3-16D-20101	CENTRE DE SANTE DE BASE (CSB) ANTSIRANANA I	8 649	8 649	9 081	9 627	36 006
00-71-3-16D-20201	CENTRE DE SANTE DE BASE (CSB) ANTSIRANANA II	69 450	69 450	72 922	77 297	289 119
00-71-3-16D-20302	CENTRE DE SANTE DE BASE (CSB) AMBANJA	69 996	69 996	73 495	77 904	291 391
00-71-3-16D-20404	CENTRE DE SANTE DE BASE (CSB) AMBILOBE	61 314	61 314	64 379	68 243	255 250
00-71-3-16D-20504	CENTRE DE SANTE DE BASE (CSB) ANDAPA	64 074	64 074	67 277	71 314	266 739
00-71-3-16D-20606	CENTRE DE SANTE DE BASE (CSB) ANTALAHA	68 760	68 760	72 197	76 529	286 246
00-71-3-16D-20705	CENTRE DE SANTE DE BASE (CSB) NOSY-BE	21 900	21 900	22 994	24 374	91 168
00-71-3-16D-20824	CENTRE DE SANTE DE BASE (CSB) SAMBAVA	88 884	88 884	93 327	98 926	370 021
00-71-3-16D-20919	CENTRE DE SANTE DE BASE (CSB) VOHEMAR	79 785	79 785	83 774	88 800	332 144
00-71-3-16D-30101	CENTRE DE SANTE DE BASE (CSB) FIANARANTSOA I	34 596	34 596	36 326	38 504	144 022
00-71-3-16D-30202	CENTRE DE SANTE DE BASE (CSB) VOHIBATO	34 434	34 434	36 155	38 324	143 347
00-71-3-16D-30218	CENTRE DE SANTE DE BASE (CSB) ISANDRA	24 099	24 099	25 304	26 822	100 324
00-71-3-16D-30226	CENTRE DE SANTE DE BASE (CSB) LALANGINA	31 128	31 128	32 685	34 645	129 586
00-71-3-16D-30301	CENTRE DE SANTE DE BASE (CSB) AMBALAVAO	47 724	47 724	50 110	53 117	198 675
00-71-3-16D-30401	CENTRE DE SANTE DE BASE (CSB) AMBATOFINANDRAHANA	170 338	170 338	178 853	189 581	709 110
00-71-3-16D-30503	CENTRE DE SANTE DE BASE (CSB) AMBOHIMAHASOA	42 276	42 276	44 388	47 051	175 991
00-71-3-16D-30606	CENTRE DE SANTE DE BASE (CSB) AMBOSITRA	254 390	254 390	267 107	283 131	1 059 018
00-71-3-16D-30703	CENTRE DE SANTE DE BASE (CSB) BEFOTAKA SUD	22 167	22 167	23 275	24 671	92 280
00-71-3-16D-30804	CENTRE DE SANTE DE BASE (CSB) FANDRIANA	256 617	256 617	269 445	285 609	1 068 288
00-71-3-16D-30914	CENTRE DE SANTE DE BASE (CSB) FARAFANGANA	73 014	73 014	76 664	81 263	303 955
00-71-3-16D-31007	CENTRE DE SANTE DE BASE (CSB) IKONGO	52 488	52 488	55 111	58 418	218 505
00-71-3-16D-31102	CENTRE DE SANTE DE BASE (CSB) IAKORA	20 097	20 097	21 101	22 367	83 662
00-71-3-16D-31208	CENTRE DE SANTE DE BASE (CSB) IFANADIANA	38 157	38 157	40 064	42 469	158 847
00-71-3-16D-31307	CENTRE DE SANTE DE BASE (CSB) IHOSY	48 903	48 903	51 349	54 429	203 584
00-71-3-16D-31403	CENTRE DE SANTE DE BASE (CSB) IKALAMAVONY	27 126	27 126	28 482	30 190	112 924
00-71-3-16D-31502	CENTRE DE SANTE DE BASE (CSB) IVOHIBE	15 561	15 561	16 339	17 320	64 781
00-71-3-16D-31623	CENTRE DE SANTE DE BASE (CSB) MANAKARA	74 804	74 804	78 544	83 254	311 406
00-71-3-16D-31715	CENTRE DE SANTE DE BASE (CSB) MANANJARY	73 195	73 195	76 854	81 466	304 710
00-71-3-16D-31805	CENTRE DE SANTE DE BASE (CSB) MIDONGY SUD	24 933	24 933	26 180	27 751	103 797
00-71-3-16D-31907	CENTRE DE SANTE DE BASE (CSB) NOSIVARIKA	55 665	55 665	58 448	61 955	231 733
00-71-3-16D-32024	CENTRE DE SANTE DE BASE (CSB) VANGAINDRANO	91 191	91 191	95 749	101 492	379 623
00-71-3-16D-32115	CENTRE DE SANTE DE BASE (CSB) VOHIPENO	47 925	47 925	50 321	53 339	199 510
00-71-3-16D-32216	CENTRE DE SANTE DE BASE (CSB) VONDROZO	48 903	48 903	51 349	54 429	203 584
00-71-3-16D-32301	CENTRE DE SANTE DE BASE (CSB) MANANDRIANA	77 439	77 439	81 311	86 187	322 376
00-71-3-16D-40101	CENTRE DE SANTE DE BASE (CSB) MAHAJANGA I	23 064	23 064	24 217	25 669	96 014
00-71-3-16D-40202	CENTRE DE SANTE DE BASE (CSB) MAHAJANGA II	46 983	46 983	49 333	52 293	195 592
00-71-3-16D-40301	CENTRE DE SANTE DE BASE (CSB) AMBATO-BOENI	50 829	50 829	53 370	56 573	211 601
00-71-3-16D-40401	CENTRE DE SANTE DE BASE (CSB) AMBATOMAINTY	20 787	20 787	21 826	23 135	86 535
00-71-3-16D-40504	CENTRE DE SANTE DE BASE (CSB) ANALALAVA	56 355	56 355	59 173	62 722	234 605
00-71-3-16D-40601	CENTRE DE SANTE DE BASE (CSB) ANTSALOVA	31 812	31 812	33 401	35 404	132 429
00-71-3-16D-40711	CENTRE DE SANTE DE BASE (CSB) ANTSOHIHY	60 078	60 078	63 081	66 865	250 102
00-71-3-16D-40810	CENTRE DE SANTE DE BASE (CSB) BEALANANA	65 304	65 304	68 569	72 683	271 860
00-71-3-16D-40907	CENTRE DE SANTE DE BASE (CSB) BEFANDRIANA NORD	92 730	92 730	97 366	103 206	386 032
00-71-3-16D-41004	CENTRE DE SANTE DE BASE (CSB) BESALAMPY	18 867	18 867	19 810	20 999	78 543
00-71-3-16D-41104	CENTRE DE SANTE DE BASE (CSB) KANDREHO	16 791	16 791	17 630	18 688	69 900
00-71-3-16D-41210	CENTRE DE SANTE DE BASE (CSB) MAEVATANANA	51 942	51 942	54 538	57 810	216 232
00-71-3-16D-41312	CENTRE DE SANTE DE BASE (CSB) MAINTIRANO	42 987	42 987	45 135	47 844	178 953
00-71-3-16D-41405	CENTRE DE SANTE DE BASE (CSB) MAMPIKONY	39 531	39 531	41 507	43 996	164 565
00-71-3-16D-41518	CENTRE DE SANTE DE BASE (CSB) MANDRITSARA	82 668	82 668	86 801	92 007	344 144
00-71-3-16D-41610	CENTRE DE SANTE DE BASE (CSB) MAROVOAY	49 053	49 053	51 506	54 597	204 209
00-71-3-16D-41707	CENTRE DE SANTE DE BASE (CSB) MITSINJO	42 564	42 564	44 691	47 372	177 191
00-71-3-16D-41803	CENTRE DE SANTE DE BASE (CSB) MORAFENOBE	23 820	23 820	25 010	26 510	99 160
00-71-3-16D-41910	CENTRE DE SANTE DE BASE (CSB) BORIZINY	56 895	56 895	59 740	63 323	236 853
00-71-3-16D-42003	CENTRE DE SANTE DE BASE (CSB) SOALALA	35 958	35 958	37 756	40 020	149 692
00-71-3-16D-42112	CENTRE DE SANTE DE BASE (CSB) TSARATANANA	65 727	65 727	69 013	73 152	273 619
00-71-3-16D-50101	CENTRE DE SANTE DE BASE (CSB) TOAMASINA I	43 698	43 698	45 883	48 634	181 913
00-71-3-16D-50216	CENTRE DE SANTE DE BASE (CSB) TOAMASINA II	233 785	233 785	245 472	260 198	973 240
00-71-3-16D-50302	CENTRE DE SANTE DE BASE (CSB) AMBATONDRAZAKA	115 347	115 347	121 113	128 378	480 185

Prévision Depenses par service - En Milliers d'Ariary

Ministère/Institution-Mission-Programme		LF 2017	LF 2017	prév 2018	prév 2019	Total
00-71-3-16D-50405	CENTRE DE SANTE DE BASE (CSB) AMPARAFARAVOLA	71 643	71 643	75 224	79 736	298 246
00-71-3-16D-50501	CENTRE DE SANTE DE BASE (CSB) ANDILAMENA	38 028	38 028	39 930	42 324	158 310
00-71-3-16D-50605	CENTRE DE SANTE DE BASE (CSB) ANOSIBE AN'ALA	46 983	46 983	49 333	52 293	195 592
00-71-3-16D-50701	CENTRE DE SANTE DE BASE (CSB) ANTANAMBAO MANAMPOTSY	88 322	88 322	92 737	98 298	367 679
00-71-3-16D-50815	CENTRE DE SANTE DE BASE (CSB) BRICKAVILLE	193 327	193 327	202 991	215 167	804 812
00-71-3-16D-50905	CENTRE DE SANTE DE BASE (CSB) FENOARIVO EST	187 707	187 707	197 090	208 915	781 419
00-71-3-16D-51008	CENTRE DE SANTE DE BASE (CSB) MAHANORO	214 246	214 246	224 955	238 451	891 898
00-71-3-16D-51107	CENTRE DE SANTE DE BASE (CSB) MANANARA NORD	119 154	119 154	125 110	132 615	496 033
00-71-3-16D-51206	CENTRE DE SANTE DE BASE (CSB) MAROANTSETRA	186 584	186 584	195 911	207 665	776 744
00-71-3-16D-51311	CENTRE DE SANTE DE BASE (CSB) MORALAMBO	248 651	248 651	261 081	276 742	1 035 125
00-71-3-16D-51417	CENTRE DE SANTE DE BASE (CSB) MORAMANGA	103 632	103 632	108 813	115 340	431 417
00-71-3-16D-51501	CENTRE DE SANTE DE BASE (CSB) SAINTE-MARIE	67 970	67 970	71 368	75 649	282 957
00-71-3-16D-51609	CENTRE DE SANTE DE BASE (CSB) SOANIERANA-IVONGO	134 143	134 143	140 850	149 299	558 435
00-71-3-16D-51716	CENTRE DE SANTE DE BASE (CSB) VATOMANDRY	167 045	167 045	175 396	185 918	695 404
00-71-3-16D-51810	CENTRE DE SANTE DE BASE (CSB) VAVATENINA	129 470	129 470	135 942	144 096	538 978
00-71-3-16D-60101	CENTRE DE SANTE DE BASE (CSB) TOLIARA I	23 064	23 064	24 217	25 669	96 014
00-71-3-16D-60201	CENTRE DE SANTE DE BASE (CSB) TOLIARA II	93 426	93 426	98 096	103 980	388 928
00-71-3-16D-60301	CENTRE DE SANTE DE BASE (CSB) AMBOASARY SUD	55 932	55 932	58 728	62 250	232 842
00-71-3-16D-60406	CENTRE DE SANTE DE BASE (CSB) AMBOVOMBE ANDROY	41 319	41 319	43 384	45 989	172 011
00-71-3-16D-60502	CENTRE DE SANTE DE BASE (CSB) AMPANIHY	56 628	56 628	59 458	63 025	235 739
00-71-3-16D-60602	CENTRE DE SANTE DE BASE (CSB) ANKAZOABO SUD	37 461	37 461	39 333	41 692	155 947
00-71-3-16D-60714	CENTRE DE SANTE DE BASE (CSB) BEKILY	47 925	47 925	50 321	53 339	199 510
00-71-3-16D-60807	CENTRE DE SANTE DE BASE (CSB) BELO-TSIRIBIHINA	45 180	45 180	47 439	50 283	188 082
00-71-3-16D-60901	CENTRE DE SANTE DE BASE (CSB) BELOHA	26 442	26 442	27 763	29 428	110 075
00-71-3-16D-61001	CENTRE DE SANTE DE BASE (CSB) BENENITRA	28 779	28 779	30 218	32 030	119 806
00-71-3-16D-61102	CENTRE DE SANTE DE BASE (CSB) BEROROHA	43 800	43 800	45 990	48 747	182 337
00-71-3-16D-61205	CENTRE DE SANTE DE BASE (CSB) BETIOKY	75 912	75 912	79 706	84 488	316 018
00-71-3-16D-61308	CENTRE DE SANTE DE BASE (CSB) BETROKA	54 702	54 702	57 436	60 882	227 722
00-71-3-16D-61424	CENTRE DE SANTE DE BASE (CSB) TAOLAGNARO	91 227	91 227	95 787	101 534	379 775
00-71-3-16D-61507	CENTRE DE SANTE DE BASE (CSB) MAHABO	36 498	36 498	38 323	40 621	151 940
00-71-3-16D-61605	CENTRE DE SANTE DE BASE (CSB) MANJA	34 305	34 305	36 020	38 181	142 811
00-71-3-16D-61713	CENTRE DE SANTE DE BASE (CSB) MIANDRIVAZO	52 359	52 359	54 976	58 276	217 970
00-71-3-16D-61806	CENTRE DE SANTE DE BASE (CSB) MOROMBE	53 172	53 172	55 830	59 178	221 352
00-71-3-16D-61905	CENTRE DE SANTE DE BASE (CSB) MORONDAVA	41 334	41 334	43 400	46 004	172 072
00-71-3-16D-62010	CENTRE DE SANTE DE BASE (CSB) SAKARAHA	32 085	32 085	33 689	35 709	133 568
00-71-3-16D-62105	CENTRE DE SANTE DE BASE (CSB) TSIHOMBE	27 132	27 132	28 487	30 196	112 947
503	Fourniture de services de santé hospitaliers	26 284 869	26 973 871	29 243 106	32 804 084	115 305 930
00	Budget Général	26 284 869	26 973 871	29 243 106	32 804 084	115 305 930
00-71-0-150-00000	DIRECTION GÉNÉRALE DES ETABLISSEMENTS HOSPITALO-UNIVERSITAIRES (DGEHU)	13 098 168	13 098 166	14 468 249	16 256 209	56 920 792
00-71-0-151-00000	CELLULE DE SUIVI, D'ÉVALUATION DES PERFORMANCES ET D'AUDIT (SEP AHU)	26 000	26 000	27 300	28 936	108 236
00-71-0-152-00000	SERVICE D'APPUI À L'ÉLABORATION DES PROJETS D'ETABLISSEMENT (SAPE)	27 000	27 000	28 350	30 050	112 400
00-71-0-154-00000	SERVICE DE MANAGEMENT DE LA QUALITÉ (SMQ)	26 000	26 000	27 300	28 937	108 237
00-71-0-155-00000	SERVICE D'APPUI À LA RECHERCHE (SAR)	25 000	25 000	26 250	27 824	104 074
00-71-0-156-00000	SERVICE DE SOINS HOSPITALIERS (SSH)	25 000	25 000	26 250	27 824	104 074
00-71-0-157-00000	SERVICE D'APPUI À LA FORMATION CONTINUE (SAFC)	25 000	25 000	26 250	27 824	104 074
00-71-0-158-00000	LABORATOIRE NATIONAL DE RÉFÉRENCE (LNR)	42 023	42 023	44 124	46 770	174 940
00-71-0-210-00000	DIRECTION DES HÔPITAUX DE RÉFÉRENCE RÉGIONALE ET DE DISTRICT (DHRD)	5 045 516	5 045 516	5 560 555	6 810 678	22 462 265
00-71-0-211-00000	CELLULE DE SUIVI, D'ÉVALUATION DES PERFORMANCES ET D'AUDIT (SEP AHRD)	26 000	26 000	27 300	28 937	108 237
00-71-0-212-00000	SERVICE D'APPUI À L'ÉLABORATION DES PROJETS D'ETABLISSEMENT (SAPE)	41 704	41 704	43 789	46 416	173 613
00-71-0-213-00000	SERVICE D'APPUI À L'ORGANISATION DES HÔPITAUX DE RÉFÉRENCE NATIONALE, RÉGIONALE, DE DISTRICT (SOHRNRD)	42 817	42 817	44 958	47 654	178 246
00-71-0-214-00000	SERVICE DES HÔPITAUX PRIVÉS (SHP)	26 000	26 000	27 300	28 937	108 237
00-71-1-166-10101	INSTITUT DE FORMATION INTER-REGIONAL DES PARAMEDICAUX (IFIRP) ANTANANARIVO	655 659	1 150 338	1 183 387	1 241 289	4 230 673
00-71-1-166-20101	INSTITUT DE FORMATION INTER-REGIONAL DES PARAMEDICAUX (IFIRP) ANTSIRANANA	193 669	267 481	275 767	289 744	1 026 661
00-71-1-166-30101	INSTITUT DE FORMATION INTER-REGIONAL DES PARAMEDICAUX (IFIRP) FIANARANTSOA	424 715	410 133	422 510	443 745	1 701 103
00-71-1-166-40101	INSTITUT DE FORMATION INTER-REGIONAL DES PARAMEDICAUX (IFIRP) MAHAJANGA	223 012	335 055	345 305	362 754	1 266 126

Prévision Depenses par service - En Milliers d'Ariary

Ministère/Institution-Mission-Programme	LF 2017	LFR 2017	prév 2018	prév 2019	Total	
00-71-1-166-50101	INSTITUT DE FORMATION INTER-REGIONAL DES PARAMEDICAUX (FIRP) TOAMASINA	268 452	278 718	287 224	301 640	1 136 034
00-71-1-166-60101	INSTITUT DE FORMATION INTER-REGIONAL DES PARAMEDICAUX (FIRP) TOLIARA	369 324	382 110	393 495	413 081	1 558 010
00-71-2-165-11001	CENTRE HOSPITALIER DE REFERENCE REGIONAL (CHRR) VAKINANKARATRA	276 533	276 533	290 356	307 774	1 151 196
00-71-2-165-11707	CENTRE HOSPITALIER DE REFERENCE REGIONAL (CHRR) ITASY	101 981	101 981	107 080	113 504	424 546
00-71-2-165-11917	CENTRE HOSPITALIER DE REFERENCE REGIONAL (CHRR) BONGOLAVA	94 765	94 765	99 503	105 471	394 504
00-71-2-165-20824	CENTRE HOSPITALIER DE REFERENCE REGIONAL (CHRR) SAVA	150 434	150 434	157 954	167 428	626 250
00-71-2-165-30606	CENTRE HOSPITALIER DE REFERENCE REGIONAL (CHRR) AMORONI MANIA	186 027	186 027	195 326	207 042	774 422
00-71-2-165-30914	CENTRE HOSPITALIER DE REFERENCE REGIONAL (CHRR) ATSIMO ATSIANANA	130 289	130 289	136 803	145 007	542 388
00-71-2-165-31307	CENTRE HOSPITALIER DE REFERENCE REGIONAL (CHRR) IHOROMBE	83 512	83 512	87 687	92 946	347 657
00-71-2-165-31623	CENTRE HOSPITALIER DE REFERENCE REGIONAL (CHRR) VATOVAVY FITOVINANY	157 209	157 209	165 068	174 970	654 456
00-71-2-165-40711	CENTRE HOSPITALIER DE REFERENCE REGIONAL (CHRR) SOFIA	162 373	162 373	170 490	180 716	675 952
00-71-2-165-41210	CENTRE HOSPITALIER DE REFERENCE REGIONAL (CHRR) BETSIBOKA	84 104	84 104	88 309	93 603	350 120
00-71-2-165-41312	CENTRE HOSPITALIER DE REFERENCE REGIONAL (CHRR) MELAKY	82 534	82 534	86 660	91 857	343 585
00-71-2-165-50302	CENTRE HOSPITALIER DE REFERENCE REGIONAL (CHRR) ALAOTRA MANGORO	149 649	149 649	157 130	166 554	622 982
00-71-2-165-50905	CENTRE HOSPITALIER DE REFERENCE REGIONAL (CHRR) ANALANJIROFO	221 652	221 652	232 732	246 692	922 728
00-71-2-165-60406	CENTRE HOSPITALIER DE REFERENCE REGIONAL (CHRR) ANDROY	111 394	111 394	116 963	123 978	463 729
00-71-2-165-61424	CENTRE HOSPITALIER DE REFERENCE REGIONAL (CHRR) ANOSY	115 045	115 045	120 795	128 041	478 926
00-71-2-165-61905	CENTRE HOSPITALIER DE REFERENCE REGIONAL (CHRR) MENABE	129 892	129 892	136 386	144 567	540 737
00-71-3-16C-10201	CENTRE HOSPITALIER DE REFERENCE DE DISTRICT (CHRD) ITAOSY	86 394	86 394	90 712	96 155	359 655
00-71-3-16C-10301	CENTRE HOSPITALIER DE REFERENCE DE DISTRICT (CHRD) ANOSY AVARATRA AVARADRANO	70 542	70 542	74 069	78 513	293 666
00-71-3-16C-10402	CENTRE HOSPITALIER DE REFERENCE DE DISTRICT (CHRD) AMBATOLAMPY	115 541	115 541	121 317	128 595	480 994
00-71-3-16C-10803	CENTRE HOSPITALIER DE REFERENCE DE DISTRICT (CHRD) ANKAZOBE	52 022	52 022	54 622	57 900	216 566
00-71-3-16C-11404	CENTRE HOSPITALIER DE REFERENCE DE DISTRICT (CHRD) FARATSIHO	112 242	112 242	117 853	124 925	467 262
00-71-3-16C-11503	CENTRE HOSPITALIER DE REFERENCE DE DISTRICT (CHRD) FENOARIVO BE	49 093	49 093	51 546	54 640	204 372
00-71-3-16C-11615	CENTRE HOSPITALIER DE REFERENCE DE DISTRICT (CHRD) MANJAKANDRIANA	59 323	59 323	62 288	66 025	246 959
00-71-3-16C-20302	CENTRE HOSPITALIER DE REFERENCE DE DISTRICT (CHRD) AMBANJA	57 419	57 419	60 290	63 907	239 035
00-71-3-16C-20404	CENTRE HOSPITALIER DE REFERENCE DE DISTRICT (CHRD) AMBILOBE	60 987	60 987	64 035	67 877	253 886
00-71-3-16C-20504	CENTRE HOSPITALIER DE REFERENCE DE DISTRICT (CHRD) ANDAPA	66 304	66 304	69 619	73 797	276 024
00-71-3-16C-20606	CENTRE HOSPITALIER DE REFERENCE DE DISTRICT (CHRD) ANTALAHA	71 155	71 155	74 711	79 195	296 216
00-71-3-16C-20705	CENTRE HOSPITALIER DE REFERENCE DE DISTRICT (CHRD) NOSY-BE	41 133	41 133	43 190	45 782	171 238
00-71-3-16C-30301	CENTRE HOSPITALIER DE REFERENCE DE DISTRICT (CHRD) AMBALAVAO	60 053	60 053	63 056	66 836	249 998
00-71-3-16C-30401	CENTRE HOSPITALIER DE REFERENCE DE DISTRICT (CHRD) AMBATOFINANDRAHANA	102 595	102 595	107 724	114 186	427 100
00-71-3-16C-30804	CENTRE HOSPITALIER DE REFERENCE DE DISTRICT (CHRD) FANDRIANA	114 532	114 532	120 257	127 473	476 794
00-71-3-16C-31007	CENTRE HOSPITALIER DE REFERENCE DE DISTRICT (CHRD) IKONGO	70 494	70 494	74 019	78 457	293 464
00-71-3-16C-31208	CENTRE HOSPITALIER DE REFERENCE DE DISTRICT (CHRD) IFANADIANA	56 371	56 371	59 189	62 740	234 671
00-71-3-16C-31307	CENTRE HOSPITALIER DE REFERENCE DE DISTRICT (CHRD) RANOHIRA	60 472	60 472	63 494	67 304	251 742
00-71-3-16C-31715	CENTRE HOSPITALIER DE REFERENCE DE DISTRICT (CHRD) MANANJARY	81 849	81 849	85 941	91 097	340 736
00-71-3-16C-31805	CENTRE HOSPITALIER DE REFERENCE DE DISTRICT (CHRD) MIDONGY SUD	37 349	37 349	39 216	41 568	155 482
00-71-3-16C-31907	CENTRE HOSPITALIER DE REFERENCE DE DISTRICT (CHRD) NOSIVARIKA	73 490	73 490	77 164	81 794	305 938
00-71-3-16C-40504	CENTRE HOSPITALIER DE REFERENCE DE DISTRICT (CHRD) ANALALAVA	51 623	51 623	54 204	57 457	214 907
00-71-3-16C-40601	CENTRE HOSPITALIER DE REFERENCE DE DISTRICT (CHRD) ANTSALOVA	39 087	36 087	37 892	40 164	153 230
00-71-3-16C-41004	CENTRE HOSPITALIER DE REFERENCE DE DISTRICT (CHRD) BESALAMPY	40 871	40 871	42 914	45 490	170 146
00-71-3-16C-41610	CENTRE HOSPITALIER DE REFERENCE DE DISTRICT (CHRD) MAROVOAY	54 676	54 676	57 410	60 853	227 615
00-71-3-16C-42003	CENTRE HOSPITALIER DE REFERENCE DE DISTRICT (CHRD) SOALALA	36 251	36 251	38 064	40 345	150 911
00-71-3-16C-42112	CENTRE HOSPITALIER DE REFERENCE DE DISTRICT (CHRD) TSARATANANA	50 378	50 378	52 897	56 069	209 722
00-71-3-16C-50501	CENTRE HOSPITALIER DE REFERENCE DE DISTRICT (CHRD) ANDILAMENA	44 880	44 880	47 123	49 951	186 834
00-71-3-16C-50605	CENTRE HOSPITALIER DE REFERENCE DE DISTRICT (CHRD) ANOSIBE AN'ALA	54 781	54 781	57 519	60 971	228 052
00-71-3-16C-50815	CENTRE HOSPITALIER DE REFERENCE DE DISTRICT (CHRD) BRICKAVILLE	106 089	106 089	111 392	118 075	441 645
00-71-3-16C-51008	CENTRE HOSPITALIER DE REFERENCE DE DISTRICT (CHRD) MAHANORO	113 085	113 085	118 738	125 862	470 770

Prévision Depenses par service - En Milliers d'Ariary

Ministère/Institution-Mission-Programme	LF 2017	LFR 2017	prév 2018	prév 2019	Total	
00-71-3-16C-51107	CENTRE HOSPITALIER DE REFERENCE DE DISTRICT (CHRD) MANANARA NORD	110 060	110 060	115 563	122 495	458 178
00-71-3-16C-51206	CENTRE HOSPITALIER DE REFERENCE DE DISTRICT (CHRD) MAROANTSETRA	117 782	117 782	123 670	131 090	490 324
00-71-3-16C-51311	CENTRE HOSPITALIER DE REFERENCE DE DISTRICT (CHRD) MAROLAMBO	100 746	100 746	105 782	112 130	419 404
00-71-3-16C-51417	CENTRE HOSPITALIER DE REFERENCE DE DISTRICT (CHRD) MORAMANGA	69 175	72 175	75 782	80 330	297 462
00-71-3-16C-51501	CENTRE HOSPITALIER DE REFERENCE DE DISTRICT (CHRD) SAINTE-MARIE	83 161	83 161	87 316	92 557	346 195
00-71-3-16C-51716	CENTRE HOSPITALIER DE REFERENCE DE DISTRICT (CHRD) VATOMANDRY	103 595	103 595	108 774	115 301	431 265
00-71-3-16C-60502	CENTRE HOSPITALIER DE REFERENCE DE DISTRICT (CHRD) AMPANIHY	74 036	74 036	77 737	82 402	308 211
00-71-3-16C-60901	CENTRE HOSPITALIER DE REFERENCE DE DISTRICT (CHRD) BELOHA	46 168	46 168	48 476	51 385	192 197
00-71-3-16C-61308	CENTRE HOSPITALIER DE REFERENCE DE DISTRICT (CHRD) BETROKA	56 645	56 645	59 476	63 045	235 811
00-71-3-16C-61605	CENTRE HOSPITALIER DE REFERENCE DE DISTRICT (CHRD) MANJA	42 713	42 713	44 848	47 537	177 811
00-71-3-16C-61713	CENTRE HOSPITALIER DE REFERENCE DE DISTRICT (CHRD) MIANDRIVAZO	52 472	52 472	55 096	58 400	218 440
00-71-3-16C-61806	CENTRE HOSPITALIER DE REFERENCE DE DISTRICT (CHRD) MOROMBE	47 252	47 252	49 613	52 592	196 709
00-71-3-16C-62105	CENTRE HOSPITALIER DE REFERENCE DE DISTRICT (CHRD) TSIHOMBE	46 278	46 278	48 591	51 509	192 656
00-71-3-16E-10522	CENTRE HOSPITALIER DE REFERENCE DE DISTRICT (CHRD) DE MAHITSY	75 706	75 706	79 491	84 260	315 163
00-71-3-16E-10706	CENTRE HOSPITALIER DE REFERENCE DE DISTRICT (CHRD) D'ANALAROA	55 573	55 573	58 350	61 852	231 348
00-71-3-16E-11001	CENTRE NATIONAL DE CRENOTHERAPIE ET DE THERMOCLIMATISME (CNCT) D'ANTSIRABE	96 325	96 325	101 141	107 208	400 999
00-71-3-16E-11615	CENTRE HOSPITALIER DE REFERENCE DE DISTRICT (CHRD) DE MANAKAVALY	32 707	32 707	34 342	36 403	136 159
00-71-3-16E-61206	CENTRE HOSPITALIER DE REFERENCE DE DISTRICT (CHRD) DE BEZAHA	59 487	59 487	62 460	66 209	247 643
00-71-3-16F-11001	CENTRE DE REEDUCATION MOTRICE DE MADAGASCAR (CRMM) D'ANTSIRABE	75 455	75 455	79 228	83 977	314 115
504	Fourniture de médicaments, consommables et autres produits	9 577 148	7 219 148	4 055 894	4 733 700	25 585 890
00	Budget Général	9 577 148	7 219 148	4 055 894	4 733 700	25 585 890
00-71-0-240-00000	DIRECTION DE LA PHARMACIE, DES LABORATOIRES ET DE LA MÉDECINE TRADITIONNELLE (DPLMT)	8 248 516	5 890 516	2 660 844	3 254 908	20 054 784
00-71-0-241-00000	CELLULE DE SUIVI, D'ÉVALUATION DES PERFORMANCES ET D'AUDIT (SEpAPLMT)	20 000	20 000	21 000	22 260	83 260
00-71-0-242-00000	SERVICE DE LA PHARMACOPÉE ET DE LA MÉDECINE TRADITIONNELLE (SPMT)	30 000	30 000	31 500	33 389	124 889
00-71-0-243-00000	SERVICE DU DÉVELOPPEMENT DES LABORATOIRES (SLAB)	35 000	35 000	36 750	38 952	145 702
00-71-0-244-00000	SERVICE DE LA GESTION DES INTRANTS DE LA SANTÉ (SGIS)	1 243 632	1 243 632	1 305 800	1 384 191	5 177 255
505	Lutte contre les maladies	41 795 351	42 276 351	44 779 066	43 156 723	172 007 491
00	Budget Général	41 795 351	42 276 351	44 779 066	43 156 723	172 007 491
00-71-0-032-00000	SERVICE DE SANTÉ ET ENVIRONNEMENT (SSENV)	40 000	622 000	850 357	698 071	2 210 428
00-71-0-200-00000	DIRECTION GENERALE DE LA SANTE (DGS)	100 000	100 000	105 000	111 299	416 299
00-71-0-201-00000	SERVICE DES URGENCES ET DES RIPOSTES AUX ÉPIDÉMIOLOGIES ET CATASTROPHES (SURECA)	485 000	485 000	533 162	648 550	2 151 712
00-71-0-202-00000	SERVICE DE LUTTE CONTRE LES MALADIES EPIDÉMIQUES ET NÉGLIGÉES (SLMEN)	13 858 000	13 857 000	14 806 557	15 122 705	57 644 262
00-71-0-203-00000	SERVICE MÉDICO-SOCIAL (SMS)	43 632	43 632	45 814	48 561	181 639
00-71-0-230-00000	DIRECTION DE LA VEILLE SANITAIRE ET DE LA SURVEILLANCE EPIDÉMIOLOGIQUE (DVSSE)	47 416	47 416	49 787	52 772	197 391
00-71-0-231-00000	CELLULE DE SUIVI, D'ÉVALUATION DES PERFORMANCES ET D'AUDIT (SEpAVSSE)	20 000	20 000	21 000	22 259	83 259
00-71-0-232-00000	SERVICE DE LA VEILLE SANITAIRE (SVS)	35 000	35 000	36 750	38 952	145 702
00-71-0-233-00000	SERVICE DE LA SURVEILLANCE EPIDÉMIOLOGIQUE (SSEPI)	42 023	42 023	44 124	46 770	174 940
00-71-0-234-00000	SERVICE DE LA VIGILANCE SANITAIRE AUX FRONTIÈRES (SVSF)	43 632	43 632	45 814	48 559	181 637
00-71-0-250-00000	DIRECTION DE LUTTE CONTRE LE PALUDISME (DLP)	24 839 700	24 739 700	25 880 543	23 764 747	99 224 690
00-71-0-251-00000	CELLULE DE SUIVI, D'ÉVALUATION DES PERFORMANCES ET D'AUDIT (SEpALP)	32 000	32 000	33 600	35 615	133 215
00-71-0-252-00000	SERVICE DES PRISES EN CHARGE DU PALUDISME (SPEC.PALU)	20 000	20 000	21 000	22 260	83 260
00-71-0-253-00000	SERVICE DE LUTTE ANTI-VECTORIELLE (SLAV)	20 000	20 000	21 000	22 260	83 260
00-71-0-254-00000	SERVICE DE LA COMMUNICATION (SCOM)	20 000	20 000	21 000	22 260	83 260
00-71-0-255-00000	LABORATOIRE NATIONAL DE LUTTE CONTRE LES MALADIES À TRANSMISSION VECTORIELLE, (LNLMTV)	20 000	20 000	21 000	22 260	83 260
00-71-0-260-00000	DIRECTION DE LUTTE CONTRE LA TUBERCULOSE (DLT)	47 516	47 516	49 892	52 885	197 809
00-71-0-261-00000	CELLULE DE SUIVI, D'ÉVALUATION DES PERFORMANCE ET D'AUDIT (SEpALT)	15 000	15 000	15 750	16 694	62 444
00-71-0-262-00000	SERVICE DES PRISES EN CHARGE DE LA TUBERCULOSE (SPEC.TUB)	20 000	20 000	21 000	22 260	83 260
00-71-0-263-00000	SERVICES D'APPROVISIONNEMENT (SAPPRO)	20 000	20 000	21 000	22 260	83 260
00-71-0-264-00000	SERVICE DE LABORATOIRE ET DE MYCOBACTÉRIES (SLM)	20 000	20 000	21 000	22 260	83 260
00-71-0-270-00000	DIRECTION DE LUTTE CONTRE LES IST/SIDA (DLI/SIDA)	40 000	40 000	42 000	44 520	166 520
00-71-0-271-00000	CELLULE DE SUIVI, D'ÉVALUATION DES	15 000	15 000	15 750	16 694	62 444

Prévision Depenses par service - En Milliers d'Ariary

Ministère/Institution-Mission-Programme		LF 2017	LFR 2017	prév 2018	prév 2019	Total
PERFORMANCES ET D'AUDIT (SEPAIS)						
00-71-0-272-00000	SERVICE DE PRISE EN CHARGE DES IST ET VIH (SPEC SIDA)	20 000	20 000	21 000	22 259	83 259
00-71-0-273-00000	SERVICE DE PRÉVENTION DES IST ET VIH (SP SIDA)	20 000	20 000	21 000	22 260	83 260
00-71-0-274-00000	SERVICE DE SURVEILLANCE EPIDÉMIOLOGIQUE (SSE)	20 000	20 000	21 000	22 259	83 259
00-71-0-290-00000	DIRECTION DE LUTTE CONTRE LES MALADIES NON TRANSMISSIBLES (DLMNT)	1 049 300	1 049 300	1 074 508	1 070 640	4 243 748
00-71-0-291-00000	CELLULE DE SUIVI, D'ÉVALUATION DES PERFORMANCES ET D'AUDIT (SEPALMNT)	30 000	30 000	31 500	33 390	124 890
00-71-0-292-00000	SERVICE DE LUTTE CONTRE LES MALADIES LIÉES AUX MODES DE VIE (SLMV)	32 000	32 000	33 600	35 615	133 215
00-71-0-293-00000	SERVICE DE SANTÉ OCULAIRE, DE SANTÉ AUDITIVE ET DE LA SANTÉ BUCCO DENTAIRE (SSOABD)	28 000	28 000	29 400	31 162	116 562
00-71-0-294-00000	SERVICE DE LA SANTÉ MENTALE (SSM)	26 000	26 000	27 300	28 937	108 237
00-71-0-295-00000	SERVICE DE LA PROTECTION DES PERSONNES VULNÉRABLES (SPV)	43 632	43 632	45 814	48 561	181 639
00-71-0-296-00000	SERVICE DE LA SANTÉ AU TRAVAIL ET DES ORGANISATIONS INTERENTREPRISES (SSTOI)	27 500	27 500	28 875	30 607	114 482
00-71-2-167-10101	SERVICE DES EQUIPES MOBILES D'INTERVENTION (SEMI) ANALAMANGA	25 000	25 000	27 564	33 800	111 364
00-71-2-167-11001	SERVICE DES EQUIPES MOBILES D'INTERVENTION (SEMI) VAKINANKARATRA	31 000	31 000	34 179	41 912	138 091
00-71-2-167-11707	SERVICE DES EQUIPES MOBILES D'INTERVENTION (SEMI) ITASY	22 000	22 000	24 256	29 744	98 000
00-71-2-167-11917	SERVICE DES EQUIPES MOBILES D'INTERVENTION (SEMI) BONGOLAVA	23 000	23 000	25 359	31 096	102 455
00-71-2-167-20101	SERVICE DES EQUIPES MOBILES D'INTERVENTION (SEMI) DIANA	31 000	31 000	34 179	41 912	138 091
00-71-2-167-20824	SERVICE DES EQUIPES MOBILES D'INTERVENTION (SEMI) SAVA	22 000	22 000	24 257	29 744	98 001
00-71-2-167-30101	SERVICE DES EQUIPES MOBILES D'INTERVENTION (SEMI) HAUTE MATSIATRA	31 000	31 000	34 179	41 912	138 091
00-71-2-167-30606	SERVICE DES EQUIPES MOBILES D'INTERVENTION (SEMI) AMORON' I MANIA	31 000	31 000	34 179	41 912	138 091
00-71-2-167-30914	SERVICE DES EQUIPES MOBILES D'INTERVENTION (SEMI) ATSIMO ATSIANANA	31 000	31 000	34 179	41 912	138 091
00-71-2-167-31307	SERVICE DES EQUIPES MOBILES D'INTERVENTION (SEMI) IHOROMBE	26 000	26 000	28 667	35 152	115 819
00-71-2-167-31623	SERVICE DES EQUIPES MOBILES D'INTERVENTION (SEMI) VATOVAVY FITOVINANY	31 000	31 000	34 179	41 912	138 091
00-71-2-167-40101	SERVICE DES EQUIPES MOBILES D'INTERVENTION (SEMI) BOENY	31 000	31 000	34 179	41 912	138 091
00-71-2-167-40711	SERVICE DES EQUIPES MOBILES D'INTERVENTION (SEMI) SOFIA	31 000	31 000	34 179	41 912	138 091
00-71-2-167-41210	SERVICE DES EQUIPES MOBILES D'INTERVENTION (SEMI) BETSIBOKA	31 000	31 000	34 179	41 912	138 091
00-71-2-167-41312	SERVICE DES EQUIPES MOBILES D'INTERVENTION (SEMI) MELAKY	31 000	31 000	34 179	41 912	138 091
00-71-2-167-50101	SERVICE DES EQUIPES MOBILES D'INTERVENTION (SEMI) ATSIANANA	30 000	30 000	33 077	40 560	133 637
00-71-2-167-50302	SERVICE DES EQUIPES MOBILES D'INTERVENTION (SEMI) ALAOTRA MANGORO	31 000	31 000	34 179	41 912	138 091
00-71-2-167-50905	SERVICE DES EQUIPES MOBILES D'INTERVENTION (SEMI) ANALANJIROFO	31 000	31 000	34 179	41 912	138 091
00-71-2-167-60101	SERVICE DES EQUIPES MOBILES D'INTERVENTION (SEMI) ATSIMO ANDREFANA	36 000	36 000	39 691	48 672	160 363
00-71-2-167-60406	SERVICE DES EQUIPES MOBILES D'INTERVENTION (SEMI) ANDROY	36 000	36 000	39 691	48 672	160 363
00-71-2-167-61424	SERVICE DES EQUIPES MOBILES D'INTERVENTION (SEMI) ANOSY	31 000	31 000	34 178	41 912	138 090
00-71-2-167-61905	SERVICE DES EQUIPES MOBILES D'INTERVENTION (SEMI) MENABE	32 000	32 000	35 281	43 264	142 545
506	Survie et développement de la mère et de l'enfant	63 567 911	68 959 911	90 069 076	97 405 851	320 002 749
00	Budget Général	63 567 911	68 959 911	90 069 076	97 405 851	320 002 749
00-71-0-280-00000	DIRECTION DE LA SANTÉ FAMILIALE (DSFA)	15 497 016	23 279 016	18 540 547	18 872 561	76 189 140
00-71-0-281-00000	CELLULE DE SUIVI, D'ÉVALUATION DES PERFORMANCES ET D'AUDIT (SEpASFA)	20 000	20 000	21 000	22 259	83 259
00-71-0-282-00000	SERVICE DE LA MATERNITÉ SANS RISQUE (SMSR)	40 000	40 000	42 000	44 518	166 518
00-71-0-283-00000	SERVICE DE LA SANTÉ DE LA REPRODUCTION DES ADOLESCENTS (SSRA)	40 500	40 500	42 525	45 075	168 600
00-71-0-285-00000	SERVICE DE LA NUTRITION (SNUT)	8 636 000	6 246 000	24 044 582	29 858 378	68 784 960
00-71-0-286-00000	SERVICE DE LA PLANIFICATION FAMILIALE (SPF)	178 632	178 632	187 562	198 811	743 637
00-71-0-287-00000	SERVICE DE SANTÉ DE L'ENFANT (SSE)	26 000	26 000	27 300	28 937	108 237
00-71-0-2A0-00000	DIRECTION DU PROGRAMME ELARGI DE VACCINATION (SSMV)	38 992 131	38 992 131	47 019 046	48 182 131	173 185 439
00-71-0-2A1-00000	CELLULE DE SUIVI, D'ÉVALUATION DES PERFORMANCES ET D'AUDIT (SEpAPEV)	28 000	28 000	29 400	31 163	116 563
00-71-0-2A2-00000	SERVICE DE LA LOGISTIQUE (SL)	26 000	26 000	27 300	28 938	108 238
00-71-0-2A3-00000	SERVICE DE LA SURVEILLANCE DES MALADIES EVITABLES PAR LA VACCINATION (SSMV)	40 000	40 000	42 000	44 519	166 519
00-71-0-2A4-00000	SERVICE TECHNIQUE DE VACCINATION (STV)	43 632	43 632	45 814	48 561	181 639

Prévision Depenses par service - En Milliers d'Ariary

Ministère/Institution-Mission-Programme		LF 2017	LFR 2017	prév 2018	prév 2019	Total
75	MINISTERE DE LA JEUNESSE ET DES SPORTS	27 627 356	26 458 155	30 050 760	32 545 746	116 682 017
750	JEUNESSE	23 200 356	22 924 216	25 326 116	27 090 313	98 541 001
045	Administration et Coordination	18 423 056	18 314 850	20 032 392	21 310 556	78 080 854
00	Budget Général	18 423 056	18 314 850	20 032 392	21 310 556	78 080 854
00-75-0-000-00000	CABINET	48 000	48 000	52 636	55 825	204 461
00-75-0-010-00000	PERSONNE RESPONSABLE DES MARCHES PUBLICS (PRMP)	363 000	360 500	479 705	552 725	1 755 930
00-75-0-100-00000	SECRETARIAT GENERAL	32 000	29 500	32 350	34 310	128 160
00-75-0-101-00000	SERVICE LEGISLATION ET CONTENTIEUX (SLC)	6 000	6 000	6 581	6 978	25 559
00-75-0-110-00000	CELLULE D'AUDIT INTERNE	23 000	20 500	22 480	23 842	89 822
00-75-0-120-00000	SECRETARIAT PERMANENT DU COMITE INTERMINISTERIEL DE LA JEUNESSE (SPCIJ)	23 000	20 500	22 481	23 842	89 823
00-75-0-300-00000	DIRECTION GENERALE DE LA PLANIFICATION ET DE LA COORDINATION (DGPC)	533 000	530 500	558 414	586 704	2 208 618
00-75-0-310-00000	DIRECTION ADMINISTRATIVE ET FINANCIERE (DAF)	5 742 743	5 788 421	6 316 520	6 748 808	24 596 492
00-75-0-311-00000	SERVICE DU BUDGET (SB)	46 300	46 300	49 839	52 636	195 075
00-75-0-312-00000	SERVICE DE COMPTABILITE (SC)	52 000	52 486	56 623	59 831	220 940
00-75-0-320-00000	DIRECTION DES RESSOURCES HUMAINES (DRH)	174 000	161 500	216 913	250 673	803 086
00-75-0-321-00000	SERVICE DE GESTION DU PERSONNEL (SGP)	6 000	6 000	6 581	6 978	25 559
00-75-0-323-00000	SERVICE MEDICO-SOCIAL (SMS)	27 800	27 800	30 486	32 331	118 417
00-75-0-330-00000	DIRECTION DU SYSTÈME D'INFORMATION (DSI)	174 000	151 500	203 106	234 553	763 159
00-75-0-331-00000	SERVICE DE SYSTÈME D'INFORMATION (SSI)	6 000	6 000	6 581	6 978	25 559
00-75-0-340-00000	DIRECTION DES INFRASTRUCTURES ET DE LOGISTIQUE (DIL)	574 000	571 500	783 115	911 553	2 840 168
00-75-0-342-00000	SERVICE " INFRASTRUCTURES SPORTIVES POUR TOUS " (SIST)	6 000	6 000	6 581	6 978	25 559
00-75-2-350-10101	DIRECTION REGIONALE DE LA JEUNESSE ET DES SPORTS (D R J S) ANALAMANGA	32 300	32 300	33 711	35 243	133 554
00-75-2-350-11001	DIRECTION REGIONALE DE LA JEUNESSE ET DES SPORTS (D R J S) VAKINANKARATRA	41 400	41 400	43 034	44 934	170 768
00-75-2-350-11707	DIRECTION REGIONALE DE LA JEUNESSE ET DES SPORTS (D R J S) ITASY	39 700	39 700	41 223	43 029	163 652
00-75-2-350-11917	DIRECTION REGIONALE DE LA JEUNESSE ET DES SPORTS (D R J S) BONGOLAVA	40 600	40 600	42 218	44 086	167 504
00-75-2-350-20101	DIRECTION REGIONALE DE LA JEUNESSE ET DES SPORTS (D R J S) DIANA	42 900	42 900	44 565	46 522	176 887
00-75-2-350-20824	DIRECTION REGIONALE DE LA JEUNESSE ET DES SPORTS (D R J S) SAVA	31 500	31 500	32 934	34 446	130 380
00-75-2-350-30101	DIRECTION REGIONALE DE LA JEUNESSE ET DES SPORTS (D R J S) HAUTE MATSIATRA	28 800	28 800	30 179	31 587	119 366
00-75-2-350-30606	DIRECTION REGIONALE DE LA JEUNESSE ET DES SPORTS (D R J S) AMORONI MANIA	29 100	29 100	30 485	31 905	120 590
00-75-2-350-30914	DIRECTION REGIONALE DE LA JEUNESSE ET DES SPORTS (D R J S) ATSIMO ATSIANANA	25 900	25 900	27 220	28 515	107 535
00-75-2-350-31307	DIRECTION REGIONALE DE LA JEUNESSE ET DES SPORTS (D R J S) IHOROMBE	25 300	25 300	26 607	27 880	105 087
00-75-2-350-31623	DIRECTION REGIONALE DE LA JEUNESSE ET DES SPORTS (D R J S) VATOVAVY FITOVINANY	25 800	25 800	27 118	28 409	107 127
00-75-2-350-40101	DIRECTION REGIONALE DE LA JEUNESSE ET DES SPORTS (D R J S) BOENY	43 700	43 700	45 381	47 369	180 150
00-75-2-350-40711	DIRECTION REGIONALE DE LA JEUNESSE ET DES SPORTS (D R J S) SOFIA	43 500	43 500	45 177	47 157	179 334
00-75-2-350-41210	DIRECTION REGIONALE DE LA JEUNESSE ET DES SPORTS (D R J S) BETSIBOKA	31 200	31 200	32 628	34 129	129 157
00-75-2-350-41312	DIRECTION REGIONALE DE LA JEUNESSE ET DES SPORTS (D R J S) MELAKY	38 800	38 800	40 382	42 180	160 162
00-75-2-350-50101	DIRECTION REGIONALE DE LA JEUNESSE ET DES SPORTS (D R J S) ATSIANANA	111 700	111 700	117 130	122 855	463 385
00-75-2-350-50302	DIRECTION REGIONALE DE LA JEUNESSE ET DES SPORTS (D R J S) ALAOTRA MANGORO	42 800	42 800	44 463	46 416	176 479
00-75-2-350-50905	DIRECTION REGIONALE DE LA JEUNESSE ET DES SPORTS (D R J S) ANALANJIROFO	53 000	53 000	54 869	57 221	218 090
00-75-2-350-60101	DIRECTION REGIONALE DE LA JEUNESSE ET DES SPORTS (D R J S) ATSIAMO ANDREFANA	55 700	55 700	57 624	60 080	229 104
00-75-2-350-60406	DIRECTION REGIONALE DE LA JEUNESSE ET DES SPORTS (D R J S) ANDROY	53 200	53 200	55 073	57 433	218 906
00-75-2-350-61424	DIRECTION REGIONALE DE LA JEUNESSE ET DES SPORTS (D R J S) ANOSY	30 700	30 700	32 118	33 599	127 117
00-75-2-350-61905	DIRECTION REGIONALE DE LA JEUNESSE ET DES SPORTS (D R J S) MENABE	61 200	61 200	63 501	66 270	252 171
00-75-9-110-00000	PERSONNEL JEUNESSE ET DES SPORTS CENTRAL	9 657 413	9 553 043	10 213 760	10 703 746	40 127 962
302	Jeunesse	4 777 300	4 609 366	5 293 724	5 779 757	20 460 147
00	Budget Général	4 777 300	4 609 366	5 293 724	5 779 757	20 460 147
00-75-0-200-00000	DIRECTION GENERALE DE LA JEUNESSE (DGJ)	1 504 800	1 404 366	1 573 558	1 700 583	6 183 307
00-75-0-210-00000	DIRECTION DE LA PROTECTION DE LA JEUNESSE (DPJ)	2 363 000	2 391 000	2 753 193	2 958 347	10 465 540
00-75-0-211-00000	SERVICE EDUCATION ET CIVISME (SEC)	6 000	6 000	6 581	6 978	25 559
00-75-0-212-00000	SERVICE DE PROTECTION CONTRE LES FLEAUX (SPF)	6 000	6 000	6 581	6 978	25 559
00-75-0-220-00000	DIRECTION DE LA REINSERTION SOCIO-ECONOMIQUE DES JEUNES (DRSEJ)	274 000	221 500	299 773	347 385	1 142 658
00-75-0-221-00000	SERVICE FORMATION ET APPUIS (SFA)	6 000	6 000	6 581	6 978	25 559
00-75-0-230-00000	DIRECTION DE PARTENARIATS ET DEVELOPPEMENT (DPdD)	24 000	21 500	23 577	25 005	94 082

Prévision Depenses par service - En Milliers d'Ariary

Ministère/Institution-Mission-Programme		LF 2017	LFR 2017	prév 2018	prév 2019	Total
00-75-0-232-00000	SERVICE APPUIS ORGANISATIONNELS (SAO)	6 000	6 000	6 581	6 978	25 559
00-75-0-311-00000	SERVICE DU BUDGET (SB)	326 500	326 500	450 890	526 289	1 630 179
00-78-0-430-00000	DIRECTION DU SPORT FEDERAL (DSF)	261 000	220 500	166 409	194 236	842 145
780	SPORTS	4 403 000	3 512 439	4 701 068	5 430 428	18 046 935
301	Sports	4 403 000	3 512 439	4 701 068	5 430 428	18 046 935
00	Budget Général	4 403 000	3 512 439	4 701 068	5 430 428	18 046 935
00-75-0-100-00000	SECRETARIAT GENERAL	400 000	380 000	524 773	612 524	1 917 297
00-75-0-120-00000	SECRETARIAT PERMANENT DU COMITE INTERMINISTERIEL DE LA JEUNESSE (SPCIJ)	250 000	230 000	317 627	370 738	1 168 365
00-75-0-300-00000	DIRECTION GENERALE DE LA PLANIFICATION ET DE LA COORDINATION (DGPC)	400 000	412 000	568 965	664 106	2 045 071
00-75-0-310-00000	DIRECTION ADMINISTRATIVE ET FINANCIERE (DAF)	1 400 000	1 090 439	1 505 873	1 757 687	5 753 999
00-78-0-400-00000	DIRECTION GENERALE DES SPORTS (DGS)	1 007 000	702 500	892 103	1 012 106	3 613 709
00-78-0-410-00000	DIRECTION DU SPORT POUR TOUS (DSPT)	324 000	130 500	174 103	200 704	829 307
00-78-0-412-00000	SERVICE DE PROMOTION DU SPORT TRADITIONNEL (SPST)	6 000	6 000	6 581	6 978	25 559
00-78-0-413-00000	SERVICE DE PROMOTION DU SPORT AFFINITAIRE (SPSA)	6 000	6 000	6 581	6 978	25 559
00-78-0-420-00000	DIRECTION DE LA RELEVÉ SPORTIVE ET DU SPORT-ETUDE (DRSE)	434 000	381 500	520 729	605 292	1 941 521
00-78-0-422-00000	SERVICE DE PLANIFICATION ET DE PARTENARIAT (SPP)	6 000	6 000	6 581	6 978	25 559
00-78-0-430-00000	DIRECTION DU SPORT FEDERAL (DSF)	164 000	161 500	170 571	179 359	675 430
00-78-0-434-00000	SERVICE DE LUTTE CONTRE LE DOPAGE (SLD)	6 000	6 000	6 581	6 978	25 559
790	LOISIRS	24 000	21 500	23 576	25 005	94 081
303	Loisirs	24 000	21 500	23 576	25 005	94 081
00	Budget Général	24 000	21 500	23 576	25 005	94 081
00-79-0-240-00000	DIRECTION DE LA PROMOTION DE LOISIRS (DPL)	24 000	21 500	23 576	25 005	94 081

Prévision Depenses par service - En Milliers d'Ariary

Ministère/Institution-Mission-Programme		LF 2017	LFR 2017	prév 2018	prév 2019	Total
76	MINISTERE DE LA POPULATION, DE LA PROTECTION SOCIALE ET DE LA PROMOTION DE LA FEMME	35 527 551	43 560 556	92 815 708	95 327 620	267 231 435
760	POPULATION ET DEVELOPPEMENT	16 786 551	17 346 556	19 288 580	20 508 961	73 930 648
025	Administration et Coordination	13 192 551	13 077 556	14 154 132	15 128 089	55 552 328
00	Budget Général	13 192 551	13 077 556	14 154 132	15 128 089	55 552 328
00-76-0-000-00000	CABINET	320 000	320 000	335 996	356 174	1 332 170
00-76-0-010-00000	PERSONNE RESPONSABLE DES MARCHES PUBLICS (PRMP)	30 000	30 000	31 500	33 390	124 890
00-76-0-020-00000	GENDER MAINSTREAMING	10 000	10 000	10 500	11 130	41 630
00-76-0-030-00000	UNITE DE COORDINATION DES PROJETS	10 000	10 000	10 500	11 130	41 630
00-76-0-040-00000	AUTORITE CENTRALE D'ADOPTION (ACA)	20 000	20 000	21 000	22 261	83 261
00-76-0-100-00000	SECRETARIAT GENERAL	75 000	75 000	78 749	83 477	312 226
00-76-0-110-00000	DIRECTION DES AFFAIRES ADMINISTRATIVES ET FINANCIERES	5 446 480	5 400 200	5 909 509	6 464 462	23 220 651
00-76-0-111-00000	SERVICE FINANCIER ET BUDGETAIRE	347 650	474 096	497 124	524 205	1 843 075
00-76-0-112-00000	SERVICE LOGISTIQUES ET DU PATRIMOINE	40 000	40 000	42 000	44 520	166 520
00-76-0-120-00000	DIRECTION DES ETUDES, DE LA PROGRAMMATION ET DU PARTENARIAT	20 000	20 000	21 000	22 261	83 261
00-76-0-130-00000	DIRECTION DU SYSTÈME D'INFORMATION (DSI)	20 000	20 000	21 000	22 261	83 261
00-76-0-140-00000	DIRECTION DES RESSOURCES HUMAINES	20 000	20 000	21 000	22 261	83 261
00-76-2-150-10101	DIRECTION REGIONALE DE LA POPULATION, DE LA PROTECTION SOCIALE ET DE LA PROMOTION DE LA FEMME / ANALAMANGA	51 589	47 918	49 762	52 290	201 559
00-76-2-150-11001	DIRECTION REGIONALE DE LA POPULATION, DE LA PROTECTION SOCIALE ET DE LA PROMOTION DE LA FEMME / VAKINANKARATRA	54 147	50 476	52 347	54 975	211 945
00-76-2-150-11707	DIRECTION REGIONALE DE LA POPULATION, DE LA PROTECTION SOCIALE ET DE LA PROMOTION DE LA FEMME / ITASY	64 344	60 673	62 651	65 676	253 344
00-76-2-150-11917	DIRECTION REGIONALE DE LA POPULATION, DE LA PROTECTION SOCIALE ET DE LA PROMOTION DE LA FEMME / BONGOLAVA	55 216	51 545	53 427	56 096	216 284
00-76-2-150-20101	DIRECTION REGIONALE DE LA POPULATION, DE LA PROTECTION SOCIALE ET DE LA PROMOTION DE LA FEMME / DIANA	56 998	53 327	55 228	57 967	223 520
00-76-2-150-20824	DIRECTION REGIONALE DE LA POPULATION, DE LA PROTECTION SOCIALE ET DE LA PROMOTION DE LA FEMME / SAVA	58 624	54 953	56 871	59 673	230 121
00-76-2-150-30101	DIRECTION REGIONALE DE LA POPULATION, DE LA PROTECTION SOCIALE ET DE LA PROMOTION DE LA FEMME / HAUTE MATSIATRA	54 982	51 311	53 190	55 851	215 334
00-76-2-150-30606	DIRECTION REGIONALE DE LA POPULATION, DE LA PROTECTION SOCIALE ET DE LA PROMOTION DE LA FEMME / AMORON' MANIA	60 331	56 660	58 596	61 465	237 052
00-76-2-150-30914	DIRECTION REGIONALE DE LA POPULATION, DE LA PROTECTION SOCIALE ET DE LA PROMOTION DE LA FEMME / ATSIMO ATSIANANA	78 600	74 929	77 058	80 636	311 223
00-76-2-150-31307	DIRECTION REGIONALE DE LA POPULATION, DE LA PROTECTION SOCIALE ET DE LA PROMOTION DE LA FEMME / IHOROMBE	57 207	53 536	55 439	58 186	224 368
00-76-2-150-31623	DIRECTION REGIONALE DE LA POPULATION, DE LA PROTECTION SOCIALE ET DE LA PROMOTION DE LA FEMME / VATOVAVY FITOVINANY	61 166	57 495	59 440	62 341	240 442
00-76-2-150-40101	DIRECTION REGIONALE DE LA POPULATION, DE LA PROTECTION SOCIALE ET DE LA PROMOTION DE LA FEMME / BOENY	64 110	60 439	62 415	65 430	252 394
00-76-2-150-40711	DIRECTION REGIONALE DE LA POPULATION, DE LA PROTECTION SOCIALE ET DE LA PROMOTION DE LA FEMME / SOFIA	60 797	57 126	59 067	61 953	238 943
00-76-2-150-41210	DIRECTION REGIONALE DE LA POPULATION, DE LA PROTECTION SOCIALE ET DE LA PROMOTION DE LA FEMME / BETSIBOKA	56 206	53 131	55 030	57 761	222 128
00-76-2-150-41312	DIRECTION REGIONALE DE LA POPULATION, DE LA PROTECTION SOCIALE ET DE LA PROMOTION DE LA FEMME / MELAKY	55 948	52 277	54 167	56 865	219 257
00-76-2-150-50101	DIRECTION REGIONALE DE LA POPULATION, DE LA PROTECTION SOCIALE ET DE LA PROMOTION DE LA FEMME / ATSIANANA	55 124	51 453	53 334	56 000	215 911
00-76-2-150-50302	DIRECTION REGIONALE DE LA POPULATION, DE LA PROTECTION SOCIALE ET DE LA PROMOTION DE LA FEMME / ALAOTRA MANGORO	62 954	59 283	61 247	64 217	247 701
00-76-2-150-50905	DIRECTION REGIONALE DE LA POPULATION, DE LA PROTECTION SOCIALE ET DE LA PROMOTION DE LA FEMME / ANALANJIROFO	55 050	51 379	53 259	55 923	215 611
00-76-2-150-60101	DIRECTION REGIONALE DE LA POPULATION, DE LA PROTECTION SOCIALE ET DE LA PROMOTION DE LA FEMME / ATSIMO ANDREFANA	65 949	62 278	64 273	67 360	259 860
00-76-2-150-60406	DIRECTION REGIONALE DE LA POPULATION, DE LA PROTECTION SOCIALE ET DE LA PROMOTION DE LA FEMME / ANDROY	61 021	57 350	59 294	62 189	239 854
00-76-2-150-61424	DIRECTION REGIONALE DE LA POPULATION, DE LA PROTECTION SOCIALE ET DE LA PROMOTION DE LA FEMME / ANOSY	59 856	56 185	58 116	60 966	235 123
00-76-2-150-61905	DIRECTION REGIONALE DE LA POPULATION, DE LA PROTECTION SOCIALE ET DE LA PROMOTION DE LA FEMME / MENABE	58 094	54 423	56 335	59 117	227 969
00-76-9-110-00000	PERSONNEL POPULATION DE LA PROTECTION SOCIALE ET DE LA PROMOTION DE LA FEMME CENTRAL	5 525 108	5 410 113	5 883 708	6 177 620	22 996 549
806	Etudes et Education en matière de Population	50 000	725 000	772 500	775 651	2 323 151
00	Budget Général	50 000	725 000	772 500	775 651	2 323 151
00-76-0-200-00000	DIRECTION GENERALE DE LA POPULATION	30 000	705 000	751 500	753 390	2 239 890
00-76-0-230-00000	DIRECTION SOLIDARITE ET RESPONSABILITE CITOYENNE	20 000	20 000	21 000	22 261	83 261

Prévision Depenses par service - En Milliers d'Ariary

Ministère/Institution-Mission-Programme		LF 2017	LFR 2017	prév 2018	prév 2019	Total
813	Promotion de l'Amélioration de condition de vie de la Population	3 544 000	3 544 000	4 361 948	4 605 221	16 055 169
00	Budget Général	3 544 000	3 544 000	4 361 948	4 605 221	16 055 169
	00-76-0-200-00000 DIRECTION GENERALE DE LA POPULATION	2 304 000	2 304 000	2 880 000	2 880 000	10 368 000
	00-76-0-210-00000 DIRECTION DES PERSONNES EN SITUATION D'HANDICAP ET DES PERSONNES AGEES	1 220 000	1 220 000	1 460 948	1 702 960	5 603 908
	00-76-0-220-00000 DIRECTION DE L'ENFANCE ET DE LA FAMILLE	20 000	20 000	21 000	22 261	83 261
770	PROTECTION SOCIALE	18 741 000	26 214 000	73 527 128	74 818 659	193 300 787
053	Administration et Coordination	80 000	80 000	84 000	89 041	333 041
00	Budget Général	80 000	80 000	84 000	89 041	333 041
	00-77-0-300-00000 DIRECTION GENERALE DE LA PROTECTION SOCIALE	30 000	30 000	31 500	33 390	124 890
	00-77-0-400-00000 DIRECTION GENERALE DE LA PROMOTION DE LA FEMME	30 000	30 000	31 500	33 390	124 890
	00-77-0-430-00000 DIRECTION D'APPUI AUX EXPATRIES	20 000	20 000	21 000	22 261	83 261
807	Genre et Développement	4 889 000	4 889 000	4 235 925	4 578 506	18 592 431
00	Budget Général	4 889 000	4 889 000	4 235 925	4 578 506	18 592 431
	00-77-0-410-00000 DIRECTION DE LA PROMOTION DU GENRE	1 520 000	1 520 000	1 820 932	2 123 132	6 984 064
	00-77-0-420-00000 DIRECTION DES DROITS DES FEMMES	3 369 000	3 369 000	2 414 993	2 455 374	11 608 367
814	Action Sociale	9 228 000	10 185 100	57 267 249	58 010 529	134 690 878
00	Budget Général	9 228 000	10 185 100	57 267 249	58 010 529	134 690 878
	00-76-0-210-00000 DIRECTION DES PERSONNES EN SITUATION D'HANDICAP ET DES PERSONNES AGEES	2 000 000	2 000 000	2 399 912	2 801 158	9 201 070
	00-77-0-300-00000 DIRECTION GENERALE DE LA PROTECTION SOCIALE	7 168 000	8 125 100	54 804 337	55 142 588	125 240 025
	00-77-0-310-00000 DIRECTION DE LA SECURISATION SOCIALE DE LA POPULATION	20 000	20 000	21 000	22 261	83 261
	00-77-0-320-00000 DIRECTION DE LA REPONSE AUX CHOCS ET PROTECTION CONTRE LES RISQUES SOCIAUX	20 000	20 000	21 000	22 261	83 261
	00-77-0-330-00000 DIRECTION DE LA REINSERTION SOCIALE	20 000	20 000	21 000	22 261	83 261
815	Famille et Enfance	4 544 000	11 059 900	11 939 954	12 140 583	39 684 437
00	Budget Général	4 544 000	11 059 900	11 939 954	12 140 583	39 684 437
	00-76-0-220-00000 DIRECTION DE L'ENFANCE ET DE LA FAMILLE	4 544 000	11 059 900	11 939 954	12 140 583	39 684 437

Prévision Depenses par service - En Milliers d'Ariary

Ministère/Institution-Mission-Programme		LF 2017	LFR 2017	prév 2018	prév 2019	Total
81	MINISTERE DE L'EDUCATION NATIONALE	873 611 395	944 012 438	970 909 228	1 063 837 982	3 852 371 043
810	EDUCATION	866 969 829	937 807 762	966 211 601	1 058 471 487	3 829 460 679
027	Administration Et Coordination	570 603 505	577 385 755	624 303 843	695 847 103	2 468 140 206
00	Budget Général	570 603 505	577 385 755	624 303 843	695 847 103	2 468 140 206
00-81-0-000-00000	CABINET	1 300 000	1 300 000	1 365 018	1 446 906	5 411 924
00-81-0-011-00000	UNITE DE GESTION DE LA PASSATION DES MARCHES PUBLICS (UGPM)	73 690	88 690	92 904	98 134	353 418
00-81-0-100-00000	SECRETARIAT GENERAL (SG)	1 079 242	1 079 242	1 133 219	1 201 202	4 492 905
00-81-0-110-00000	DIRECTION DES AFFAIRES ADMINISTRATIVES ET FINANCIERES (DAAF)	11 410 058	10 675 416	7 801 121	8 999 643	38 886 238
00-81-0-111-00000	SERVICE DU BUDGET	18 422	18 422	19 343	20 504	76 691
00-81-0-120-00000	DIRECTION DES RESSOURCES HUMAINES (DRH)	300 000	300 000	315 002	333 901	1 248 903
00-81-0-130-00000	DIRECTION DE LA PLANIFICATION DE L'EDUCATION (DPE)	190 000	204 400	214 623	227 497	836 520
00-81-0-140-00000	DIRECTION DES TECHNOLOGIES DE L'INFORMATION ET DE LA COMMUNICATION (DTIC)	2 045 892	2 045 892	1 648 440	1 856 268	7 596 492
00-81-0-150-00000	DIRECTION DU PATRIMOINE FONCIER ET DES INFRASTRUCTURES (DPFI)	150 000	150 000	157 501	166 950	624 451
00-81-0-200-00000	DIRECTION GENERALE DE L'ÉDUCATION FONDAMENTALE ET DE L'ALPHABÉTISATION (DGEFA)	250 000	250 000	262 503	278 251	1 040 754
00-81-0-201-00000	SERVICE ADMINISTRATIF ET FINANCIER	6 141	6 141	6 448	6 835	25 565
00-81-0-210-00000	DIRECTION DE L'EDUCATION FONDAMENTALE (DEF)	117 289	117 289	123 155	130 543	488 276
00-81-0-230-00000	DIRECTION DES CURRICULA ET DES INTRANTS (DCI)	110 000	110 000	115 502	122 430	457 932
00-81-0-240-00000	DIRECTION DE L'ENCADREMENT ET DE L'INSPECTION PEDAGOGIQUE DE L'EDUCATION FONDAMENTALE (DEIPEF)	110 000	110 000	115 501	122 430	457 931
00-81-2-110-10101	DIRECTION REGIONALE DE L'EDUCATION NATIONALE (DREN) ANALAMANGA	66 124	84 266	88 479	93 474	332 343
00-81-2-120-11917	DIRECTION REGIONALE DE L'EDUCATION NATIONALE (DREN) BONGOLAVA	31 122	56 020	58 821	62 299	208 262
00-81-2-130-11707	DIRECTION REGIONALE DE L'EDUCATION NATIONALE (DREN) ITASY	23 146	43 978	46 177	48 896	162 197
00-81-2-140-11001	DIRECTION REGIONALE DE L'EDUCATION NATIONALE (DREN) VAKINANKARATRA	52 276	75 641	79 424	83 978	291 319
00-81-2-210-20101	DIRECTION REGIONALE DE L'EDUCATION NATIONALE (DREN) DIANA	34 923	63 137	66 297	70 197	234 554
00-81-2-220-20824	DIRECTION REGIONALE DE L'EDUCATION NATIONALE (DREN) SAVA	27 805	61 836	64 930	68 773	223 344
00-81-2-310-30101	DIRECTION REGIONALE DE L'EDUCATION NATIONALE (DREN) HAUTE MATSIATRA	34 892	65 796	69 087	73 127	242 902
00-81-2-320-30914	DIRECTION REGIONALE DE L'EDUCATION NATIONALE (DREN) ATSIMO-ATSINANANA	23 698	63 704	66 890	70 852	225 144
00-81-2-330-30606	DIRECTION REGIONALE DE L'EDUCATION NATIONALE (DREN) AMORON' I MANIA	55 528	81 771	85 861	90 908	314 068
00-81-2-340-31307	DIRECTION REGIONALE DE L'EDUCATION NATIONALE (DREN) IHOROMBE	29 873	67 283	70 648	74 835	242 639
00-81-2-350-31623	DIRECTION REGIONALE DE L'EDUCATION NATIONALE (DREN) VATOVAVY-FITOVINANY	30 464	67 060	70 413	74 588	242 525
00-81-2-410-40101	DIRECTION REGIONALE DE L'EDUCATION NATIONALE (DREN) BOENY	44 481	47 608	49 988	52 904	194 981
00-81-2-420-41210	DIRECTION REGIONALE DE L'EDUCATION NATIONALE (DREN) BETSIBOKA	25 747	33 535	35 213	37 273	131 768
00-81-2-430-41312	DIRECTION REGIONALE DE L'EDUCATION NATIONALE (DREN) MELAKY	30 856	75 394	79 164	83 863	269 277
00-81-2-440-40711	DIRECTION REGIONALE DE L'EDUCATION NATIONALE (DREN) SOFIA	39 843	53 981	56 680	59 977	210 481
00-81-2-510-50101	DIRECTION REGIONALE DE L'EDUCATION NATIONALE (DREN) ATSIANANA	43 378	73 062	76 716	81 236	274 392
00-81-2-520-50905	DIRECTION REGIONALE DE L'EDUCATION NATIONALE (DREN) ANALANJIROFO	33 761	66 729	70 066	74 166	244 722
00-81-2-530-50302	DIRECTION REGIONALE DE L'EDUCATION NATIONALE (DREN) ALAOTRA-MANGORO	27 720	54 370	57 089	60 431	199 610
00-81-2-610-60101	DIRECTION REGIONALE DE L'EDUCATION NATIONALE (DREN) ATSIMO-ANDREFANA	39 646	87 503	91 879	97 288	316 316
00-81-2-620-60406	DIRECTION REGIONALE DE L'EDUCATION NATIONALE (DREN) ANDROY	26 567	86 185	90 495	95 849	299 096
00-81-2-630-61905	DIRECTION REGIONALE DE L'EDUCATION NATIONALE (DREN) MENABE	35 885	75 953	79 751	84 462	276 051
00-81-2-640-61424	DIRECTION REGIONALE DE L'EDUCATION NATIONALE (DREN) ANOSY	41 036	104 094	109 300	115 786	370 216
00-81-4-101-10101	CISCO ANTANANARIVO RENIVOHITRA	65 946	65 946	69 244	73 399	274 535
00-81-4-102-10201	CISCO ANTANANARIVO ATSIMONDRANO	15 391	15 391	16 162	17 131	64 075
00-81-4-103-10301	CISCO ANTANANARIVO AVARADRANO	12 743	14 243	14 957	15 854	57 797
00-81-4-104-10402	CISCO AMBATOLAMPY	15 069	15 069	15 823	16 773	62 734
00-81-4-105-10503	CISCO AMBOHIDRATRIMO	14 508	14 508	15 234	16 146	60 396
00-81-4-106-10605	CISCO ANDRAMASINA	11 456	11 456	12 029	12 750	47 691
00-81-4-107-10707	CISCO ANJOZOROBE	16 578	16 578	17 407	18 452	69 015
00-81-4-108-10803	CISCO ANKAZOBE	14 942	14 942	15 691	16 631	62 206
00-81-4-109-10909	CISCO ANTANIFOTSY	14 185	14 185	14 892	15 787	59 049
00-81-4-110-11001	CISCO ANTSIRABE I	8 710	12 710	13 346	14 146	48 912
00-81-4-111-11101	CISCO ANTSIRABE II	14 947	14 947	15 694	16 636	62 224
00-81-4-112-11212	CISCO ARIVONIMAMO	15 049	15 049	15 802	16 750	62 650

Prévision Depenses par service - En Milliers d'Ariary

Ministère/Institution-Mission-Programme	LF 2017	LFR 2017	prév 2018	prév 2019	Total	
00-81-4-113-11310	CISCO BETAFO	15 382	15 382	16 151	17 120	64 035
00-81-4-114-11404	CISCO FARATSIHO	13 399	13 399	14 069	14 914	55 781
00-81-4-115-11503	CISCO FENOARIVO-AFOVOANY	26 176	26 176	27 484	29 136	108 972
00-81-4-116-11615	CISCO MANJAKANDRIANA	15 514	15 514	16 290	17 267	64 585
00-81-4-117-11707	CISCO MIARINARIVO	14 746	14 746	15 482	16 412	61 386
00-81-4-118-11813	CISCO SOAVINANDRIANA	26 920	15 573	16 351	17 334	76 178
00-81-4-119-11917	CISCO TSIROANOMANDIDY	2 384	15 047	15 799	16 749	49 979
00-81-4-120-12001	CISCO MANDOTO	11 758	11 758	12 346	13 088	48 950
00-81-4-201-20101	CISCO ANTSIRANANA I	7 659	7 659	8 040	8 524	31 882
00-81-4-202-20201	CISCO ANTSIRANANA II	14 034	14 034	14 736	15 621	58 425
00-81-4-203-20302	CISCO AMBANJA	18 835	18 835	19 778	20 962	78 410
00-81-4-204-20404	CISCO AMBILOBE	16 146	16 146	16 953	17 970	67 215
00-81-4-205-20504	CISCO ANDAPA	14 486	14 486	15 210	16 123	60 305
00-81-4-206-20606	CISCO ANTALAHA	22 598	22 598	23 728	25 152	94 076
00-81-4-207-20705	CISCO NOSY BE	10 768	10 768	11 306	11 984	44 826
00-81-4-208-20824	CISCO SAMBAVA	20 921	20 921	21 967	23 285	87 094
00-81-4-209-20919	CISCO VOHEMAR	17 825	17 825	18 717	19 839	74 206
00-81-4-301-30101	CISCO FIANARANTSOA I	11 229	11 229	11 791	12 498	46 747
00-81-4-303-30301	CISCO AMBALAVAO	15 087	15 087	15 842	16 792	62 808
00-81-4-304-30401	CISCO AMBATOFINANDRAHANA	15 141	15 141	15 900	16 850	63 032
00-81-4-305-30503	CISCO AMBOHIMAHASOA	13 938	13 938	14 634	15 512	58 022
00-81-4-306-30606	CISCO AMBOSITRA	15 141	15 141	15 900	16 850	63 032
00-81-4-307-30703	CISCO BEFOTAKA	13 587	13 587	14 266	15 122	56 562
00-81-4-308-30804	CISCO FANDRIANA	15 471	15 471	16 244	17 219	64 405
00-81-4-309-30914	CISCO FARAFANGANA	17 918	17 918	18 814	19 943	74 593
00-81-4-310-31007	CISCO IKONGO	15 530	15 530	16 307	17 284	64 651
00-81-4-311-31102	CISCO IAKORA	12 219	12 219	12 830	13 601	50 869
00-81-4-312-31208	CISCO IFANADIANA	14 809	14 809	15 549	16 482	61 649
00-81-4-313-31307	CISCO IHOSY	17 151	17 151	18 009	19 090	71 401
00-81-4-314-31403	CISCO IKALAMAVONY	17 494	17 494	18 369	19 472	72 829
00-81-4-315-31502	CISCO IVOHIBE	13 361	13 361	14 029	14 870	55 621
00-81-4-316-31623	CISCO MANAKARA	17 167	17 167	18 027	19 106	71 467
00-81-4-317-31715	CISCO MANANJARY	16 328	16 328	17 145	18 172	67 973
00-81-4-318-31805	CISCO MIDONGY SUD	13 428	13 428	14 099	14 945	55 900
00-81-4-319-31907	CISCO NOSY VARIKA	15 047	15 047	15 799	16 749	62 642
00-81-4-320-32024	CISCO VANGAINDRANO	16 718	16 718	17 554	18 608	69 598
00-81-4-321-32115	CISCO VOHIPENO	18 194	18 194	19 104	20 249	75 741
00-81-4-322-32216	CISCO VONDROZO	13 942	13 942	14 641	15 517	58 042
00-81-4-323-32301	CISCO MANANDRIANA	11 644	11 644	12 227	12 959	48 474
00-81-4-324-32401	CISCO LALANGINA	7 713	7 713	8 099	8 587	32 112
00-81-4-325-32501	CISCO ISANDRA	8 178	8 178	8 587	9 101	34 044
00-81-4-326-32612	CISCO VOHIBATO	13 167	13 167	13 826	14 656	54 816
00-81-4-401-40101	CISCO MAHAJANGA I	7 169	7 169	7 527	7 980	29 845
00-81-4-402-40201	CISCO MAHAJANGA II	12 900	12 900	13 546	14 357	53 703
00-81-4-403-40301	CISCO AMBATO BOENI	15 040	15 040	15 793	16 740	62 613
00-81-4-404-40401	CISCO AMBATOMAINTY	12 461	16 469	17 293	18 330	64 553
00-81-4-405-40504	CISCO ANALALAVA	16 280	16 280	17 095	18 120	67 775
00-81-4-406-40601	CISCO ANTSALOVA	12 909	12 909	13 553	14 367	53 738
00-81-4-407-40711	CISCO ANTSOHIHY	20 434	20 434	21 455	22 743	85 066
00-81-4-408-40810	CISCO BEALANANA	16 328	16 328	17 145	18 172	67 973
00-81-4-409-40907	CISCO BEFANDRIANA NORD	24 591	24 591	25 821	27 371	102 374
00-81-4-410-41004	CISCO BESALAMPY	14 826	14 826	15 567	16 501	61 720
00-81-4-411-41104	CISCO KANDREHO	12 274	12 274	12 888	13 660	51 096
00-81-4-412-41210	CISCO MAEVATANANA	15 253	15 253	16 016	16 976	63 498
00-81-4-413-41312	CISCO MAINTIRANO	15 141	15 141	15 900	16 850	63 032
00-81-4-414-41405	CISCO MAMPIKONY	18 138	18 138	19 046	20 187	75 509
00-81-4-415-41518	CISCO MANDRITSARA	16 976	16 976	17 826	18 893	70 671
00-81-4-416-41610	CISCO MAROVOAY	13 846	13 846	14 539	15 410	57 641
00-81-4-417-41707	CISCO MITSINJO	12 461	12 461	13 085	13 869	51 876
00-81-4-418-41803	CISCO MORAFENOBE	12 716	12 716	13 352	14 152	52 936
00-81-4-419-41910	CISCO PORT BERGE	15 662	15 662	16 445	17 431	65 200

Prévision Depenses par service - En Milliers d'Ariary

Ministère/Institution-Mission-Programme	LF 2017	LFR 2017	prév 2018	prév 2019	Total	
00-81-4-420-42003	CISCO SOALALA	13 173	13 173	13 833	14 664	54 843
00-81-4-421-42112	CISCO TSARATANANA	15 471	15 471	16 244	17 219	64 405
00-81-4-501-50101	CISCO TOAMASINA I	10 312	10 312	10 827	11 477	42 928
00-81-4-502-50216	CISCO TOAMASINA II	16 749	16 749	17 586	18 642	69 726
00-81-4-503-50302	CISCO AMBATONDRAZAKA	17 396	17 396	18 266	19 361	72 419
00-81-4-504-50405	CISCO AMPARAFARAVOLA	16 731	16 731	17 568	18 623	69 653
00-81-4-505-50501	CISCO ANDILAMENA	15 825	15 825	16 616	17 615	65 881
00-81-4-506-50605	CISCO ANOSIBE AN'ALA	14 215	14 215	14 925	15 820	59 175
00-81-4-507-50701	CISCO ANTANAMBAO MANAMPOTSY	13 245	13 245	13 907	14 741	55 138
00-81-4-508-50815	CISCO VOHIBINANY	18 071	18 071	18 973	20 115	75 230
00-81-4-509-50905	CISCO FENERIVE EST	18 442	18 442	19 364	20 527	76 775
00-81-4-510-51008	CISCO MAHANORO	16 059	16 059	16 861	17 873	66 852
00-81-4-511-51107	CISCO MANANARA NORD	14 845	14 845	15 588	16 523	61 801
00-81-4-512-51206	CISCO MAROANTSETRA	50 759	50 759	53 297	56 497	211 312
00-81-4-513-51311	CISCO MAROLAMBO	16 528	16 528	17 353	18 397	68 806
00-81-4-514-51417	CISCO MORAMANGA	15 901	15 901	16 697	17 698	66 197
00-81-4-515-51501	CISCO NOSY BORAHA	10 206	10 206	10 715	11 359	42 486
00-81-4-516-51609	CISCO SOANIERANA IVONGO	15 641	15 641	16 422	17 408	65 112
00-81-4-517-51716	CISCO VATOMANDRY	16 627	16 627	17 459	18 506	69 219
00-81-4-518-51810	CISCO VAVATENINA	13 120	13 120	13 776	14 603	54 619
00-81-4-601-60101	CISCO TOLIARA I	9 414	9 414	9 883	10 479	39 190
00-81-4-602-60201	CISCO TOLIARY II	14 568	14 568	15 296	16 216	60 648
00-81-4-603-60301	CISCO AMBOASARY SUD	19 756	19 756	20 745	21 990	82 247
00-81-4-604-60406	CISCO AMBOVOMBE	15 207	15 207	15 968	16 926	63 308
00-81-4-605-60502	CISCO AMPANIHY OUEST	16 373	16 373	17 192	18 222	68 160
00-81-4-606-60602	CISCO ANKAZOABO SUD	15 242	15 242	16 004	16 964	63 452
00-81-4-607-60701	CISCO BEKILY	14 223	14 223	14 935	15 831	59 212
00-81-4-608-60807	CISCO BELO/TSIRIBIHINA	15 792	15 792	16 583	17 577	65 744
00-81-4-609-60901	CISCO BELOHA ANDROY	14 341	14 341	15 057	15 962	59 701
00-81-4-610-61001	CISCO BENENITRA	12 270	12 270	12 884	13 656	51 080
00-81-4-611-61102	CISCO BEROROHA	15 869	15 869	16 663	17 662	66 063
00-81-4-612-61205	CISCO BETIOKY	19 942	19 942	20 938	22 197	83 019
00-81-4-613-61308	CISCO BETROKA	17 161	17 161	18 021	19 099	71 442
00-81-4-614-61424	CISCO TAOLAGNARO	27 205	27 205	28 566	30 279	113 255
00-81-4-615-61507	CISCO MAHABO	16 239	16 239	17 052	18 075	67 605
00-81-4-616-61605	CISCO MANJA	15 133	15 133	15 890	16 844	63 000
00-81-4-617-61713	CISCO MIANDRIVAZO	15 478	15 478	16 252	17 228	64 436
00-81-4-618-61806	CISCO MOROMBE	16 754	16 754	17 591	18 648	69 747
00-81-4-619-61905	CISCO MORONDAVA	15 953	15 953	16 753	17 757	66 416
00-81-4-620-62010	CISCO SAKARAHA	16 677	16 677	17 510	18 561	69 425
00-81-4-621-62105	CISCO TSIHOMBE	13 235	13 235	13 898	14 732	55 100
00-81-7-101-10101	ZAP ANTANANARIVO RENIVOHITRA	2 287	2 287	2 401	2 546	9 521
00-81-7-102-10216	ZAP ANTANANARIVO ATSIMONDRANO	5 303	5 303	5 568	5 902	22 076
00-81-7-103-10301	ZAP ANTANANARIVO AVARADRANO	5 444	5 444	5 716	6 059	22 663
00-81-7-104-10402	ZAP AMBATOLAMPY	4 876	4 876	5 119	5 427	20 298
00-81-7-105-10522	ZAP AMBOHIDRATRIMO	6 198	6 198	6 508	6 898	25 802
00-81-7-106-10605	ZAP ANDRAMASINA	3 231	3 231	3 393	3 597	13 452
00-81-7-107-10707	ZAP ANJOZOROBE	6 465	6 465	6 788	7 196	26 914
00-81-7-108-10803	ZAP ANKAZOBE	4 642	4 642	4 874	5 166	19 324
00-81-7-109-10909	ZAP ANTANIFOTSY	5 338	5 338	5 605	5 942	22 223
00-81-7-110-11001	ZAP ANTSIRABE I	1 567	1 567	1 646	1 744	6 524
00-81-7-111-11109	ZAP ANTSIBE II	6 174	6 174	6 483	6 872	25 703
00-81-7-112-11212	ZAP ARIVONIMAMO	5 596	5 596	5 876	6 228	23 296
00-81-7-113-11310	ZAP BETAFO	5 803	5 803	6 094	6 459	24 159
00-81-7-114-11404	ZAP FARATSIHO	3 495	3 495	3 669	3 891	14 550
00-81-7-115-11502	ZAP FENOARIVO AFOVOANY	3 262	3 262	3 424	3 631	13 579
00-81-7-116-11615	ZAP MANJAKANDRIANA	7 348	7 348	7 716	8 178	30 590
00-81-7-117-11707	ZAP MIARINARIVO	4 307	4 307	4 523	4 794	17 931
00-81-7-118-11813	ZAP SOAVINANDRIANA	4 029	4 029	4 230	4 485	16 773
00-81-7-119-11917	ZAP TSIROANOMANDIDY	6 536	6 536	6 864	7 275	27 211
00-81-7-120-12001	ZAP MANDOTO	3 262	3 262	3 424	3 631	13 579

Prévision Depenses par service - En Milliers d'Ariary

Ministère/Institution-Mission-Programme	LF 2017	LFR 2017	prév 2018	prév 2019	Total	
00-81-7-201-20101	ZAP ANTSIRANANA I	722	722	758	803	3 005
00-81-7-202-20210	ZAP ANTSIRANANA II	4 747	4 747	4 986	5 283	19 763
00-81-7-203-20302	ZAP AMBANJA	6 372	6 372	6 691	7 092	26 527
00-81-7-204-20404	ZAP AMBILOBE	5 490	5 490	5 763	6 110	22 853
00-81-7-205-20504	ZAP ANDAPA	4 374	4 374	4 593	4 867	18 208
00-81-7-206-20606	ZAP ANTALAHA	5 547	5 547	5 825	6 175	23 094
00-81-7-207-20705	ZAP NOSY BE	1 311	1 311	1 377	1 458	5 457
00-81-7-208-20824	ZAP SAMBAVA	8 124	8 124	8 531	9 043	33 822
00-81-7-209-20919	ZAP VOHEMAR	6 649	6 649	6 981	7 400	27 679
00-81-7-301-30101	ZAP FIANARANTSOA I	2 355	2 355	2 474	2 622	9 806
00-81-7-303-30301	ZAP AMBALAVAO	6 464	6 464	6 787	7 195	26 910
00-81-7-304-30401	ZAP AMBATOFINANDRAHANA	5 662	5 662	5 945	6 302	23 571
00-81-7-305-30503	ZAP AMBOHIMAHASOA	5 303	5 303	5 567	5 903	22 076
00-81-7-306-30606	ZAP AMBOSITRA	8 822	8 822	9 263	9 820	36 727
00-81-7-307-30703	ZAP BEFOTAKA	2 344	2 344	2 463	2 608	9 759
00-81-7-308-30804	ZAP FANDRIANA	8 486	8 486	8 910	9 445	35 327
00-81-7-309-30914	ZAP FARAFANGANA	9 415	9 415	9 886	10 478	39 194
00-81-7-310-31007	ZAP IKONGO	5 639	5 639	5 920	6 278	23 476
00-81-7-311-31102	ZAP IAKORA	1 694	1 694	1 778	1 885	7 051
00-81-7-312-31208	ZAP IFANADIANA	5 886	5 886	6 180	6 552	24 504
00-81-7-313-31307	ZAP IHOSY	6 898	6 898	7 245	7 678	28 719
00-81-7-314-31403	ZAP IKALAMAVONY	4 029	4 029	4 230	4 485	16 773
00-81-7-315-31502	ZAP IVOHIBE	2 344	2 344	2 463	2 608	9 759
00-81-7-316-31623	ZAP MANAKARA	9 301	9 301	9 767	10 351	38 720
00-81-7-317-31715	ZAP MANANJARY	8 822	8 822	9 263	9 820	36 727
00-81-7-318-31805	ZAP MIDONGY SUD	2 122	2 122	2 229	2 362	8 835
00-81-7-319-31907	ZAP NOSY VARIKA	6 256	6 256	6 568	6 964	26 044
00-81-7-320-32024	ZAP VANGAINDRANO	9 077	9 077	9 530	10 104	37 788
00-81-7-321-32115	ZAP VOHIPENO	5 258	5 258	5 520	5 851	21 887
00-81-7-322-32216	ZAP VONDROZO	4 096	4 096	4 300	4 558	17 050
00-81-7-323-32305	ZAP MANANDRIANA	3 148	3 148	3 306	3 504	13 106
00-81-7-324-32401	ZAP LALANGINA	3 646	3 646	3 827	4 058	15 177
00-81-7-325-32501	ZAP ISANDRA	3 064	3 064	3 217	3 411	12 756
00-81-7-326-32601	ZAP VOHIBATO	3 923	3 923	4 120	4 366	16 332
00-81-7-401-40101	ZAP MAHAJANGA I	731	731	767	812	3 041
00-81-7-402-40208	ZAP MAHAJANGA II	3 064	3 064	3 217	3 411	12 756
00-81-7-403-40305	ZAP AMBATO BOENI	6 637	6 637	6 968	7 388	27 630
00-81-7-404-40401	ZAP AMBATOMAINTY	1 546	1 546	1 624	1 721	6 437
00-81-7-405-40504	ZAP ANALALAVA	5 711	5 711	5 997	6 358	23 777
00-81-7-406-40601	ZAP ANTSALOVA	2 215	2 215	2 326	2 466	9 222
00-81-7-407-40711	ZAP ANTISOHIHY	5 303	5 303	5 567	5 903	22 076
00-81-7-408-40810	ZAP BEALANANA	5 768	5 768	6 057	6 420	24 013
00-81-7-409-40907	ZAP BEFANDRIANA NORD	7 048	7 048	7 400	7 845	29 341
00-81-7-410-41004	ZAP BESALAMPY	3 318	3 318	3 485	3 693	13 814
00-81-7-411-41104	ZAP KANDREHO	2 009	2 009	2 109	2 236	8 363
00-81-7-412-41210	ZAP MAEVATANANA	5 014	5 014	5 265	5 581	20 874
00-81-7-413-41312	ZAP MAINTIRANO	4 502	4 502	4 727	5 011	18 742
00-81-7-414-41405	ZAP MAMPIKONY	3 678	3 678	3 862	4 092	15 310
00-81-7-415-41518	ZAP MANDRITSARA	9 717	9 717	10 204	10 816	40 454
00-81-7-416-41610	ZAP MAROVOAY	3 923	3 923	4 120	4 366	16 332
00-81-7-417-41707	ZAP MITSINJO	2 774	2 774	2 913	3 087	11 548
00-81-7-418-41803	ZAP MORAFENOBE	1 890	1 890	1 984	2 103	7 867
00-81-7-419-41910	ZAP PORT BERGE	5 536	5 536	5 814	6 161	23 047
00-81-7-420-42003	ZAP SOALALA	2 090	2 090	2 194	2 326	8 700
00-81-7-421-42112	ZAP TSARATANANA	5 662	5 662	5 945	6 302	23 571
00-81-7-501-50101	ZAP TOAMASINA I	1 287	1 287	1 351	1 434	5 359
00-81-7-502-50216	ZAP TOAMASINA II	5 886	5 886	6 180	6 552	24 504
00-81-7-503-50302	ZAP AMBATONDRAZAKA	5 701	5 701	5 985	6 344	23 731
00-81-7-504-50405	ZAP AMPARAFARAVOLA	6 964	6 964	7 313	7 752	28 993
00-81-7-505-50501	ZAP ANDILAMENA	3 924	3 924	4 121	4 367	16 336
00-81-7-506-50605	ZAP ANOSIBE AN'ALA	4 084	4 084	4 288	4 545	17 001

Prévision Depenses par service - En Milliers d'Ariary

Ministère/Institution-Mission-Programme		LF 2017	LF 2017	prév 2018	prév 2019	Total
00-81-7-507-50701	ZAP ANTANAMBAO MANAMPOTSY	2 344	2 344	2 463	2 608	9 759
00-81-7-508-50815	ZAP VOHIBINANY	6 184	6 184	6 493	6 884	25 745
00-81-7-509-50905	ZAP FENERIVE EST	6 072	6 072	6 375	6 759	25 278
00-81-7-510-51008	ZAP MAHANORO	6 664	6 664	6 997	7 417	27 742
00-81-7-511-51107	ZAP MANANARA NORD	5 316	5 316	5 583	5 916	22 131
00-81-7-512-51206	ZAP MAROANTSETRA	5 770	5 770	6 059	6 422	24 021
00-81-7-513-51311	ZAP MAROLAMBO	4 900	4 900	5 145	5 453	20 398
00-81-7-514-51417	ZAP MORAMANGA	8 287	8 287	8 701	9 224	34 499
00-81-7-515-51501	ZAP NOSY BORAHA	599	599	629	668	2 495
00-81-7-516-51609	ZAP SOANIERANA IVONGO	4 374	4 374	4 593	4 867	18 208
00-81-7-517-51716	ZAP VATOMANDRY	4 874	4 874	5 117	5 425	20 290
00-81-7-518-51810	ZAP VAVATENINA	4 481	4 481	4 704	4 989	18 655
00-81-7-601-60101	ZAP TOLIARA I	1 370	1 370	1 439	1 525	5 704
00-81-7-602-60201	ZAP TOLIARY II	7 162	7 162	7 521	7 971	29 816
00-81-7-603-60301	ZAP AMBOASARY SUD	5 734	5 734	6 022	6 383	23 873
00-81-7-604-60406	ZAP AMBOVOMBE	4 956	4 956	5 204	5 516	20 632
00-81-7-605-60502	ZAP AMPANIHY OUEST	5 932	5 932	6 229	6 601	24 694
00-81-7-606-60602	ZAP ANKAZOABO SUD	2 344	2 344	2 463	2 608	9 759
00-81-7-607-60714	ZAP BEKILY	3 561	3 561	3 740	3 964	14 826
00-81-7-608-60807	ZAP BELO/Tsiribihina	2 949	2 949	3 097	3 282	12 277
00-81-7-609-60901	ZAP BELOHA ANDROY	3 646	3 646	3 827	4 058	15 177
00-81-7-610-61001	ZAP BENENITRA	1 890	1 890	1 984	2 103	7 867
00-81-7-611-61102	ZAP BEROROHA	2 574	2 574	2 703	2 865	10 716
00-81-7-612-61205	ZAP BETIOKY	7 115	7 115	7 472	7 919	29 621
00-81-7-613-61308	ZAP BETROKA	6 184	6 184	6 493	6 884	25 745
00-81-7-614-61424	ZAP TAOLAGNARO	3 633	3 633	3 814	4 044	15 124
00-81-7-615-61507	ZAP MAHABO	3 609	3 609	3 789	4 017	15 024
00-81-7-616-61605	ZAP MANJA	3 702	3 702	3 886	4 121	15 411
00-81-7-617-61713	ZAP MIANDRIVAZO	4 145	4 145	4 353	4 614	17 257
00-81-7-618-61806	ZAP MOROMBE	3 550	3 550	3 728	3 951	14 779
00-81-7-619-61905	ZAP MORONDAVA	3 784	3 784	3 973	4 212	15 753
00-81-7-620-62010	ZAP SAKARAHA	6 699	6 699	7 034	7 456	27 888
00-81-7-621-62105	ZAP TSIHOMBE	3 087	3 087	3 240	3 436	12 850
00-81-9-110-00000	PERSONNEL DE L'EDUCATION NATIONALE CENTRAL	209 623 258	196 909 653	214 516 060	239 139 037	860 188 008
00-81-9-110-10101	PERSONNEL DE L'EDUCATION NATIONALE ANALAMANGA	76 664 622	75 116 537	81 832 983	91 226 083	324 840 225
00-81-9-110-20101	PERSONNEL DE L'EDUCATION NATIONALE DIANA	28 541 409	30 195 652	32 895 552	36 671 439	128 304 052
00-81-9-110-30101	PERSONNEL DE L'EDUCATION NATIONALE HAUTE MATSIATRA	71 875 280	73 789 789	80 387 611	89 614 802	315 667 482
00-81-9-110-40101	PERSONNEL DE L'EDUCATION NATIONALE BOENI	55 140 729	58 905 531	64 172 492	71 538 453	249 757 205
00-81-9-110-50101	PERSONNEL DE L'EDUCATION NATIONALE ATSIANANA	60 331 764	63 903 533	69 617 385	77 608 332	271 461 014
00-81-9-110-60101	PERSONNEL DE L'EDUCATION NATIONALE ATSIMO ANDREFANA	46 258 991	56 631 891	61 695 558	68 777 211	233 363 651
00-81-9-857-00000	PERSONNEL DE L'EDUCATION NATIONALE UNESCO PARIS	1 861 691	1 631 691	1 777 587	1 981 625	7 252 594
304	Petite enfance	3 093 164	2 638 529	2 543 282	2 723 226	10 998 201
00	Budget Général	3 093 164	2 638 529	2 543 282	2 723 226	10 998 201
00-81-0-223-00000	SERVICE DE LA PEDAGOGIE ET DE LA VIE SCOLAIRE	1 051 014	527 634	326 852	395 978	2 301 478
00-81-2-110-10101	DIRECTION REGIONALE DE L'EDUCATION NATIONALE (DREN) ANALAMANGA	363 330	363 331	381 496	400 570	1 508 727
00-81-2-120-11917	DIRECTION REGIONALE DE L'EDUCATION NATIONALE (DREN) BONGOLAVA	22 330	22 330	23 446	24 619	92 725
00-81-2-130-11707	DIRECTION REGIONALE DE L'EDUCATION NATIONALE (DREN) ITASY	41 580	41 580	43 659	45 842	172 661
00-81-2-140-11001	DIRECTION REGIONALE DE L'EDUCATION NATIONALE (DREN) VAKINANKARATRA	76 230	76 230	80 041	84 043	316 544
00-81-2-210-20101	DIRECTION REGIONALE DE L'EDUCATION NATIONALE (DREN) DIANA	82 390	82 390	86 509	90 834	342 123
00-81-2-220-20824	DIRECTION REGIONALE DE L'EDUCATION NATIONALE (DREN) SAVA	2 310	2 310	2 426	2 547	9 593
00-81-2-310-30101	DIRECTION REGIONALE DE L'EDUCATION NATIONALE (DREN) HAUTE MATSIATRA	10 010	10 010	10 510	11 036	41 566
00-81-2-320-30914	DIRECTION REGIONALE DE L'EDUCATION NATIONALE (DREN) ATSIMO-ATSIANANA	142 450	142 450	149 572	157 050	591 522
00-81-2-330-30606	DIRECTION REGIONALE DE L'EDUCATION NATIONALE (DREN) AMORONI MANIA	83 930	83 930	88 126	92 532	348 518
00-81-2-340-31307	DIRECTION REGIONALE DE L'EDUCATION NATIONALE (DREN) IHOROMBE	4 620	4 620	4 851	5 094	19 185
00-81-2-350-31623	DIRECTION REGIONALE DE L'EDUCATION NATIONALE (DREN) VATOVAVY-FITOVINANY	129 690	129 690	136 174	142 982	538 536
00-81-2-410-40101	DIRECTION REGIONALE DE L'EDUCATION NATIONALE (DREN) BOENY	36 190	36 190	37 999	39 899	150 278

Prévision Depenses par service - En Milliers d'Ariary

Ministère/Institution-Mission-Programme	LF 2017	LFR 2017	prév 2018	prév 2019	Total	
00-81-2-420-41210	DIRECTION REGIONALE DE L'EDUCATION NATIONALE (DREN) BETSIBOKA	68 530	68 530	71 956	75 554	284 570
00-81-2-430-41312	DIRECTION REGIONALE DE L'EDUCATION NATIONALE (DREN) MELAKY	40 040	40 040	42 042	44 144	166 266
00-81-2-440-40711	DIRECTION REGIONALE DE L'EDUCATION NATIONALE (DREN) SOFIA	109 340	109 340	114 807	120 547	454 034
00-81-2-510-50101	DIRECTION REGIONALE DE L'EDUCATION NATIONALE (DREN) ATSIANANA	154 000	154 000	161 699	169 784	639 483
00-81-2-520-50905	DIRECTION REGIONALE DE L'EDUCATION NATIONALE (DREN) ANALANJIROFO	266 310	266 310	279 624	293 605	1 105 849
00-81-2-530-50302	DIRECTION REGIONALE DE L'EDUCATION NATIONALE (DREN) ALAOTRA-MANGORO	23 870	23 870	25 063	26 317	99 120
00-81-2-610-60101	DIRECTION REGIONALE DE L'EDUCATION NATIONALE (DREN) ATSIMO-ANDREFANA	73 920	73 920	77 616	81 496	306 952
00-81-2-620-60406	DIRECTION REGIONALE DE L'EDUCATION NATIONALE (DREN) ANDROY	249 480	318 224	334 134	350 840	1 252 678
00-81-2-630-61905	DIRECTION REGIONALE DE L'EDUCATION NATIONALE (DREN) MENABE	36 960	36 960	38 808	40 748	153 476
00-81-2-640-61424	DIRECTION REGIONALE DE L'EDUCATION NATIONALE (DREN) ANOSY	24 640	24 640	25 872	27 165	102 317
305	Enseignement fondamental 1er cycle	272 239 984	339 993 342	322 393 080	341 595 663	1 276 222 069
00	Budget Général	272 239 984	339 993 342	322 393 080	341 595 663	1 276 222 069
00-81-0-100-00000	SECRETARIAT GENERAL (SG)	0	43 510 709	25 918 201	31 781 989	101 210 899
00-81-0-200-00000	DIRECTION GENERALE DE L'ÉDUCATION FONDAMENTALE ET DE L'ALPHABETISATION (DGEFA)	188 826 759	191 165 425	202 452 268	209 628 162	792 072 614
00-81-0-211-00000	SERVICE DE LA PEDAGOGIE ET DE LA VIE SCOLAIRE	1 314 515	1 314 515	1 380 235	1 449 567	5 458 832
00-81-0-212-00000	SERVICE DE L'EVALUATION DES CONNAISSANCES	5 982 320	3 122 213	3 264 887	3 440 057	15 809 477
00-81-0-220-00000	DIRECTION DE L'EDUCATION PRESCOLAIRE ET DE L'ALPHABETISATION (DEPA)	20 217 990	25 217 990	17 999 965	20 443 150	83 879 095
00-81-2-110-10101	DIRECTION REGIONALE DE L'EDUCATION NATIONALE (DREN) ANALAMANGA	2 837 571	4 717 047	3 886 520	4 079 441	15 520 579
00-81-2-120-11917	DIRECTION REGIONALE DE L'EDUCATION NATIONALE (DREN) BONGOLAVA	758 552	1 494 126	1 083 657	1 137 871	4 474 206
00-81-2-130-11707	DIRECTION REGIONALE DE L'EDUCATION NATIONALE (DREN) ITASY	1 534 435	2 259 550	1 687 537	1 770 999	7 252 521
00-81-2-140-11001	DIRECTION REGIONALE DE L'EDUCATION NATIONALE (DREN) VAKINANKARATRA	2 784 268	4 418 148	3 446 632	3 617 601	14 266 649
00-81-2-210-20101	DIRECTION REGIONALE DE L'EDUCATION NATIONALE (DREN) DIANA	840 466	1 157 661	916 934	962 451	3 877 512
00-81-2-220-20824	DIRECTION REGIONALE DE L'EDUCATION NATIONALE (DREN) SAVA	3 252 430	3 312 037	3 476 519	3 649 585	13 690 571
00-81-2-310-30101	DIRECTION REGIONALE DE L'EDUCATION NATIONALE (DREN) HAUTE MATSIATRA	2 767 695	3 271 611	3 434 910	3 606 689	13 080 905
00-81-2-320-30914	DIRECTION REGIONALE DE L'EDUCATION NATIONALE (DREN) ATSIMO-ATSIANANA	2 504 999	3 418 849	3 589 690	3 769 203	13 282 741
00-81-2-330-30606	DIRECTION REGIONALE DE L'EDUCATION NATIONALE (DREN) AMORONI MANIA	1 783 577	1 783 577	1 872 515	1 966 056	7 405 725
00-81-2-340-31307	DIRECTION REGIONALE DE L'EDUCATION NATIONALE (DREN) IHOROMBE	627 569	801 369	658 920	691 925	2 779 783
00-81-2-350-31623	DIRECTION REGIONALE DE L'EDUCATION NATIONALE (DREN) VATOVAVY-FITOVINANY	4 246 073	5 796 048	6 085 661	6 389 937	22 517 719
00-81-2-410-40101	DIRECTION REGIONALE DE L'EDUCATION NATIONALE (DREN) BOENY	1 199 630	1 263 870	1 259 504	1 322 573	5 045 577
00-81-2-420-41210	DIRECTION REGIONALE DE L'EDUCATION NATIONALE (DREN) BETSIBOKA	667 455	1 100 869	954 445	1 002 216	3 724 985
00-81-2-430-41312	DIRECTION REGIONALE DE L'EDUCATION NATIONALE (DREN) MELAKY	350 415	362 735	367 919	386 389	1 467 458
00-81-2-440-40711	DIRECTION REGIONALE DE L'EDUCATION NATIONALE (DREN) SOFIA	3 602 295	5 853 040	4 454 049	4 676 713	18 586 097
00-81-2-510-50101	DIRECTION REGIONALE DE L'EDUCATION NATIONALE (DREN) ATSIANANA	2 602 812	3 931 957	2 921 229	3 065 134	12 521 132
00-81-2-520-50905	DIRECTION REGIONALE DE L'EDUCATION NATIONALE (DREN) ANALANJIROFO	3 670 031	4 670 031	4 903 295	5 148 433	18 391 790
00-81-2-530-50302	DIRECTION REGIONALE DE L'EDUCATION NATIONALE (DREN) ALAOTRA-MANGORO	2 468 991	3 282 991	2 592 230	2 721 820	11 066 032
00-81-2-610-60101	DIRECTION REGIONALE DE L'EDUCATION NATIONALE (DREN) ATSIMO-ANDREFANA	4 722 330	6 515 966	6 840 607	7 181 849	25 260 752
00-81-2-620-60406	DIRECTION REGIONALE DE L'EDUCATION NATIONALE (DREN) ANDROY	2 476 130	3 380 924	3 549 910	3 727 452	13 134 416
00-81-2-630-61905	DIRECTION REGIONALE DE L'EDUCATION NATIONALE (DREN) MENABE	1 576 340	1 576 340	1 654 856	1 737 440	6 544 976
00-81-2-640-61424	DIRECTION REGIONALE DE L'EDUCATION NATIONALE (DREN) ANOSY	1 996 777	1 996 777	2 096 565	2 201 442	8 291 561
00-81-4-101-10101	CISCO ANTANANARIVO RENIVOHITRA	486 470	506 685	524 929	545 513	2 063 597
00-81-4-102-10201	CISCO ANTANANARIVO ATSIMONDRANO	256 121	567 543	587 825	610 635	2 022 124
00-81-4-103-10301	CISCO ANTANANARIVO AVARADRANO	275 308	311 010	322 227	334 889	1 243 434
00-81-4-104-10402	CISCO AMBATOLAMPY	75 979	75 979	78 829	82 099	312 886
00-81-4-105-10503	CISCO AMBOHIDRATRIMO	226 943	226 943	235 213	244 590	933 689
00-81-4-106-10605	CISCO ANDRAMASINA	49 744	138 384	143 422	149 132	480 682
00-81-4-107-10707	CISCO ANJOZOROBE	83 847	366 915	380 038	394 800	1 225 600
00-81-4-108-10803	CISCO ANKAZOBE	47 211	229 517	237 810	247 178	761 716
00-81-4-109-10909	CISCO ANTANIFOTSY	84 822	178 621	185 163	192 592	641 198
00-81-4-110-11001	CISCO ANTSIRABE I	73 711	130 379	135 175	140 631	479 896
00-81-4-111-11101	CISCO ANTSIRABE II	92 308	92 308	95 788	99 785	380 189
00-81-4-112-11212	CISCO ARIVONIMAMO	76 554	76 554	79 477	82 850	315 435
00-81-4-113-11310	CISCO BETAFO	53 940	53 940	56 028	58 453	222 361

Prévision Depenses par service - En Milliers d'Ariary

Ministère/Institution-Mission-Programme	LF 2017	LFR 2017	prév 2018	prév 2019	Total	
00-81-4-114-11404	CISCO FARATSIHO	47 049	226 683	234 836	244 028	752 596
00-81-4-115-11503	CISCO FENOARIVO-AFOVOANY	30 802	30 802	32 029	33 465	127 098
00-81-4-116-11615	CISCO MANJAKANDRIANA	211 955	211 955	219 670	228 412	871 992
00-81-4-117-11707	CISCO MIARINARIVO	58 826	58 826	61 089	63 710	242 451
00-81-4-118-11813	CISCO SOAVINANDRIANA	53 850	53 850	55 928	58 334	221 962
00-81-4-119-11917	CISCO TSIROANOMANDIDY	130 476	130 476	135 336	140 892	537 180
00-81-4-120-12001	CISCO MANDOTO	29 832	328 789	340 488	353 623	1 052 732
00-81-4-201-20101	CISCO ANTSIRANANA I	31 115	51 459	53 397	55 618	191 589
00-81-4-202-20201	CISCO ANTSIRANANA II	28 086	47 522	49 325	51 398	176 331
00-81-4-203-20302	CISCO AMBANJA	51 799	51 799	53 830	56 198	213 626
00-81-4-204-20404	CISCO AMBILOBE	56 064	56 064	58 250	60 795	231 173
00-81-4-205-20504	CISCO ANDAPA	69 963	69 963	72 609	75 649	288 184
00-81-4-206-20606	CISCO ANTALAHA	71 828	71 828	74 569	77 734	295 959
00-81-4-207-20705	CISCO NOSY BE	26 393	26 393	27 425	28 626	108 837
00-81-4-208-20824	CISCO SAMBAVA	106 622	106 622	110 643	115 264	439 151
00-81-4-209-20919	CISCO VOHEMAR	64 411	64 411	66 888	69 755	265 465
00-81-4-301-30101	CISCO FIANARANTSOA I	63 122	189 985	196 868	204 655	654 630
00-81-4-303-30301	CISCO AMBALAVAO	105 879	105 879	109 860	114 429	436 047
00-81-4-304-30401	CISCO AMBATOFINANDRAHANA	33 963	33 963	35 355	37 003	140 284
00-81-4-305-30503	CISCO AMBOHIMAHASOA	49 168	49 168	51 037	53 191	202 564
00-81-4-306-30606	CISCO AMBOSITRA	99 412	99 412	103 177	107 510	409 511
00-81-4-307-30703	CISCO BEFOTAKA	11 220	11 220	11 689	12 246	46 375
00-81-4-308-30804	CISCO FANDRIANA	73 116	73 116	75 942	79 220	301 394
00-81-4-309-30914	CISCO FARAFANGANA	51 807	51 807	53 803	56 113	213 530
00-81-4-310-31007	CISCO IKONGO	46 207	46 207	47 959	49 973	190 346
00-81-4-311-31102	CISCO IAKORA	14 006	14 006	14 577	15 253	57 842
00-81-4-312-31208	CISCO IFANADIANA	34 469	34 469	35 808	37 360	142 106
00-81-4-313-31307	CISCO IHOSY	38 465	38 465	40 073	41 986	158 989
00-81-4-314-31403	CISCO IKALAMAVONY	19 106	19 106	19 915	20 883	79 010
00-81-4-315-31502	CISCO IVOHIBE	12 577	12 577	13 105	13 732	51 991
00-81-4-316-31623	CISCO MANAKARA	91 468	91 468	94 887	98 802	376 625
00-81-4-317-31715	CISCO MANANJARY	41 965	41 965	43 612	45 532	173 074
00-81-4-318-31805	CISCO MIDONGY SUD	12 685	12 685	13 206	13 821	52 397
00-81-4-319-31907	CISCO NOSY VARIKA	40 556	40 556	42 118	43 926	167 156
00-81-4-320-32024	CISCO VANGAINDRANO	54 961	54 961	57 076	59 524	226 522
00-81-4-321-32115	CISCO VOHIPENO	33 730	33 730	35 046	36 574	139 080
00-81-4-322-32216	CISCO VONDROZO	18 842	18 842	19 605	20 503	77 792
00-81-4-323-32301	CISCO MANANDRIANA	58 394	58 394	60 552	63 009	240 349
00-81-4-324-32401	CISCO LALANGINA	67 707	268 438	278 017	288 783	902 945
00-81-4-325-32501	CISCO ISANDRA	36 570	103 728	107 489	111 740	359 527
00-81-4-326-32612	CISCO VOHIBATO	55 813	133 104	137 938	143 408	470 263
00-81-4-401-40101	CISCO MAHAJANGA I	53 562	103 955	107 797	112 177	377 491
00-81-4-402-40201	CISCO MAHAJANGA II	22 815	33 835	35 135	36 636	128 421
00-81-4-403-40301	CISCO AMBATO BOENI	33 387	33 387	34 711	36 259	137 744
00-81-4-404-40401	CISCO AMBATOMAINTY	8 992	8 992	9 391	9 872	37 247
00-81-4-405-40504	CISCO ANALALAVA	40 107	40 107	41 681	43 517	165 412
00-81-4-406-40601	CISCO ANTSALOVA	12 308	12 308	12 847	13 495	50 958
00-81-4-407-40711	CISCO ANTSOHIHY	47 926	94 797	98 296	102 281	343 300
00-81-4-408-40810	CISCO BEALANANA	57 719	57 719	59 929	62 485	237 852
00-81-4-409-40907	CISCO BEFANDRIANA NORD	65 094	65 094	67 617	70 544	268 349
00-81-4-410-41004	CISCO BESALAMPY	14 213	14 213	14 853	15 630	58 909
00-81-4-411-41104	CISCO KANDREHO	10 010	10 010	10 460	11 005	41 485
00-81-4-412-41210	CISCO MAEVATANANA	33 157	83 375	86 490	90 056	293 078
00-81-4-413-41312	CISCO MAINTIRANO	24 251	24 251	25 267	26 478	100 247
00-81-4-414-41405	CISCO MAMPIKONY	38 288	38 288	39 767	41 482	157 825
00-81-4-415-41518	CISCO MANDRITSARA	92 972	92 972	96 508	100 587	383 039
00-81-4-416-41610	CISCO MAROVOAY	32 079	32 079	33 376	34 904	132 438
00-81-4-417-41707	CISCO MITSINJO	15 867	15 867	16 537	17 333	65 604
00-81-4-418-41803	CISCO MORAFENOBE	10 781	10 781	11 266	11 854	44 682
00-81-4-419-41910	CISCO PORT BERGE	41 046	41 046	42 659	44 540	169 291
00-81-4-420-42003	CISCO SOALALA	13 375	13 375	13 952	14 641	55 343

Prévision Depenses par service - En Milliers d'Ariary

Ministère/Institution-Mission-Programme		LF 2017	LFR 2017	prév 2018	prév 2019	Total
00-81-4-421-42112	CISCO TSARATANANA	31 556	31 556	32 850	34 380	130 342
00-81-4-501-50101	CISCO TOAMASINA I	76 187	196 698	203 888	212 049	688 822
00-81-4-502-50216	CISCO TOAMASINA II	56 898	127 481	132 107	137 342	453 828
00-81-4-503-50302	CISCO AMBATONDRAZAKA	98 539	98 539	102 271	106 568	405 917
00-81-4-504-50405	CISCO AMPARAFARAVOLA	95 315	95 315	98 937	103 111	392 678
00-81-4-505-50501	CISCO ANDILAMENA	44 999	44 999	46 720	48 711	185 429
00-81-4-506-50605	CISCO ANOSIBE AN'ALA	24 727	24 727	25 708	26 852	102 014
00-81-4-507-50701	CISCO ANTANAMBAO MANAMPOTSY	12 985	12 985	13 514	14 136	53 620
00-81-4-508-50815	CISCO VOHIBINANY	39 296	39 296	40 859	42 690	162 141
00-81-4-509-50905	CISCO FENERIVE EST	129 368	129 368	134 125	139 537	532 398
00-81-4-510-51008	CISCO MAHANORO	49 746	49 746	51 656	53 861	205 009
00-81-4-511-51107	CISCO MANANARA NORD	61 042	61 042	63 355	66 017	251 456
00-81-4-512-51206	CISCO MAROANTSETRA	106 175	106 175	110 108	114 595	437 053
00-81-4-513-51311	CISCO MAROLAMBO	31 329	31 329	32 558	33 985	129 201
00-81-4-514-51417	CISCO MORAMANGA	87 529	87 529	90 863	94 707	360 628
00-81-4-515-51501	CISCO NOSY BORAHA	12 347	12 347	12 854	13 451	50 999
00-81-4-516-51609	CISCO SOANIERANA IVONGO	94 604	94 604	98 101	102 087	389 396
00-81-4-517-51716	CISCO VATOMANDRY	30 776	30 776	31 986	33 393	126 931
00-81-4-518-51810	CISCO VAVATENINA	58 471	58 471	60 687	63 237	240 866
00-81-4-601-60101	CISCO TOLIARA I	42 368	232 604	240 940	250 322	766 234
00-81-4-602-60201	CISCO TOLIARY II	104 298	122 637	127 163	132 319	486 417
00-81-4-603-60301	CISCO AMBOASARY SUD	33 904	33 904	35 269	36 875	139 952
00-81-4-604-60406	CISCO AMBOVOMBE	34 505	34 505	35 865	37 452	142 327
00-81-4-605-60502	CISCO AMPANIHY OUEST	55 914	55 914	58 058	60 536	230 422
00-81-4-606-60602	CISCO ANKAZOABO SUD	13 620	13 620	14 211	14 922	56 373
00-81-4-607-60701	CISCO BEKILY	19 431	19 431	20 215	21 135	80 212
00-81-4-608-60807	CISCO BELO/TSIRIBIHINA	20 010	20 010	20 813	21 753	82 586
00-81-4-609-60901	CISCO BELOHA ANDROY	17 193	17 193	17 927	18 806	71 119
00-81-4-610-61001	CISCO BENENITRA	20 725	20 725	21 538	22 486	85 474
00-81-4-611-61102	CISCO BEROROHA	12 968	12 968	13 533	14 213	53 682
00-81-4-612-61205	CISCO BETIOKY	36 961	36 961	38 466	40 243	152 631
00-81-4-613-61308	CISCO BETROKA	28 922	28 922	30 131	31 574	119 549
00-81-4-614-61424	CISCO TAOLAGNARO	73 553	73 553	76 287	79 412	302 805
00-81-4-615-61507	CISCO MAHABO	26 058	26 058	27 145	28 443	107 704
00-81-4-616-61605	CISCO MANJA	14 775	14 775	15 426	16 215	61 191
00-81-4-617-61713	CISCO MIANDRIVAZO	24 040	24 040	25 060	26 278	99 418
00-81-4-618-61806	CISCO MOROMBE	30 017	30 017	31 217	32 624	123 875
00-81-4-619-61905	CISCO MORONDAVA	31 401	80 402	83 364	86 734	281 901
00-81-4-620-62010	CISCO SAKARAHA	38 874	38 874	40 385	42 142	160 275
00-81-4-621-62105	CISCO TSIHOMBE	20 947	20 949	21 771	22 726	86 393
306	Enseignement fondamental 2ème cycle	14 410 672	11 167 631	10 363 072	11 226 444	47 167 819
00	Budget Général	14 410 672	11 167 631	10 363 072	11 226 444	47 167 819
00-81-0-200-00000	DIRECTION GENERALE DE L'ÉDUCATION FONDAMENTALE ET DE L'ALPHABETISATION (DGEFA)	3 000 000	3 000 000	1 787 022	2 191 322	9 978 344
00-81-0-201-00000	SERVICE ADMINISTRATIF ET FINANCIER	600 706	600 706	630 739	662 274	2 494 425
00-81-0-210-00000	DIRECTION DE L'EDUCATION FONDAMENTALE (DEF)	2 906 640	0	0	0	2 906 640
00-81-0-213-00000	SERVICE DES EXAMENS	2 330 907	1 992 000	2 091 627	2 217 109	8 631 643
00-81-2-110-10101	DIRECTION REGIONALE DE L'EDUCATION NATIONALE (DREN) ANLAMANGA	526 320	526 320	552 634	580 264	2 185 538
00-81-2-120-11917	DIRECTION REGIONALE DE L'EDUCATION NATIONALE (DREN) BONGOLAVA	179 520	179 520	188 495	197 920	745 455
00-81-2-130-11707	DIRECTION REGIONALE DE L'EDUCATION NATIONALE (DREN) ITASY	121 920	121 920	128 015	134 416	506 271
00-81-2-140-11001	DIRECTION REGIONALE DE L'EDUCATION NATIONALE (DREN) VAKINANKARATRA	158 400	158 400	166 319	174 635	657 754
00-81-2-210-20101	DIRECTION REGIONALE DE L'EDUCATION NATIONALE (DREN) DIANA	79 680	79 680	83 664	87 847	330 871
00-81-2-220-20824	DIRECTION REGIONALE DE L'EDUCATION NATIONALE (DREN) SAVA	261 120	261 120	274 175	287 883	1 084 298
00-81-2-310-30101	DIRECTION REGIONALE DE L'EDUCATION NATIONALE (DREN) HAUTE MATSIATRA	410 880	410 880	431 422	452 993	1 706 175
00-81-2-320-30914	DIRECTION REGIONALE DE L'EDUCATION NATIONALE (DREN) ATSIMO-ATSINANANA	354 240	354 240	371 950	390 547	1 470 977
00-81-2-330-30606	DIRECTION REGIONALE DE L'EDUCATION NATIONALE (DREN) AMORONI MANIA	247 680	247 680	260 063	273 066	1 028 489
00-81-2-340-31307	DIRECTION REGIONALE DE L'EDUCATION NATIONALE (DREN) IHOROMBE	32 640	32 640	34 272	35 985	135 537
00-81-2-350-31623	DIRECTION REGIONALE DE L'EDUCATION NATIONALE (DREN) VATOVAVY-FITOVINANY	437 760	437 760	459 646	482 628	1 817 794

Prévision Depenses par service - En Milliers d'Ariary

Ministère/Institution-Mission-Programme	LF 2017	LFR 2017	prév 2018	prév 2019	Total	
00-81-2-410-40101	DIRECTION REGIONALE DE L'EDUCATION NATIONALE (DREN) BOENY	40 320	40 320	42 336	44 453	167 429
00-81-2-420-41210	DIRECTION REGIONALE DE L'EDUCATION NATIONALE (DREN) BETSIBOKA	56 640	56 640	59 472	62 445	235 197
00-81-2-430-41312	DIRECTION REGIONALE DE L'EDUCATION NATIONALE (DREN) MELAKY	12 960	12 960	13 608	14 288	53 816
00-81-2-440-40711	DIRECTION REGIONALE DE L'EDUCATION NATIONALE (DREN) SOFIA	388 800	388 800	408 238	428 649	1 614 487
00-81-2-510-50101	DIRECTION REGIONALE DE L'EDUCATION NATIONALE (DREN) ATSIANANANA	265 920	265 920	279 215	293 175	1 104 230
00-81-2-520-50905	DIRECTION REGIONALE DE L'EDUCATION NATIONALE (DREN) ANALANJIROFO	455 040	455 040	477 790	501 679	1 889 549
00-81-2-530-50302	DIRECTION REGIONALE DE L'EDUCATION NATIONALE (DREN) ALAOTRA-MANGORO	281 280	281 280	295 343	310 109	1 168 012
00-81-2-610-60101	DIRECTION REGIONALE DE L'EDUCATION NATIONALE (DREN) ATSIMO-ANDREFANA	126 720	126 720	133 055	139 708	526 203
00-81-2-620-60406	DIRECTION REGIONALE DE L'EDUCATION NATIONALE (DREN) ANDROY	108 480	108 480	113 904	119 599	450 463
00-81-2-630-61905	DIRECTION REGIONALE DE L'EDUCATION NATIONALE (DREN) MENABE	53 760	53 760	56 448	59 270	223 238
00-81-2-640-61424	DIRECTION REGIONALE DE L'EDUCATION NATIONALE (DREN) ANOSY	79 680	79 680	83 664	87 847	330 871
00-81-6-101-10101	CEG REGROUPES ANTANANARIVO RENIVOHITRA	16 829	16 829	17 672	18 730	70 060
00-81-6-102-10216	CEG REGROUPES ANTANANARIVO ATSIMONDRAVO	15 191	15 191	15 951	16 908	63 241
00-81-6-103-10301	CEG REGROUPES ANTANANARIVO AVARADRANO	10 927	10 927	11 474	12 162	45 490
00-81-6-104-10402	CEG REGROUPES AMBATOLAMPY	9 564	9 564	10 043	10 645	39 816
00-81-6-105-10522	CEG REGROUPES AMBOHIDRATRIMO	14 018	14 018	14 719	15 601	58 356
00-81-6-106-10605	CEG REGROUPES ANDRAMASINA	8 840	8 840	9 283	9 838	36 801
00-81-6-107-10707	CEG REGROUPES ANJOZOROBE	10 809	10 809	11 351	12 029	44 998
00-81-6-108-10803	CEG REGROUPES ANKAZOBE	10 327	10 327	10 844	11 495	42 993
00-81-6-109-10909	CEG REGROUPES ANTANIFOTSY	18 207	18 207	19 118	20 265	75 797
00-81-6-110-11001	CEG REGROUPES ANTSIRABE I	8 103	8 103	8 509	9 019	33 734
00-81-6-111-11109	CEG REGROUPES ANTSIRABE II	10 441	10 441	10 963	11 621	43 466
00-81-6-112-11212	CEG REGROUPES ARIVONIMAMO	11 074	11 074	11 627	12 326	46 101
00-81-6-113-11310	CEG REGROUPES BETAFO	9 376	9 376	9 845	10 437	39 034
00-81-6-114-11404	CEG REGROUPES FARATSIHO	6 802	6 802	7 143	7 571	28 318
00-81-6-115-11502	CEG REGROUPES FENOARIVOBE	5 949	5 949	6 248	6 621	24 767
00-81-6-116-11615	CEG REGROUPES MANJAKANDRIANA	10 468	10 468	10 991	11 651	43 578
00-81-6-117-11707	CEG REGROUPES MIARINARIVO	9 212	9 212	9 674	10 254	38 352
00-81-6-118-11813	CEG REGROUPES SOAVINANDRIANA	9 539	9 539	10 017	10 617	39 712
00-81-6-119-11917	CEG REGROUPES TSIROANOMANDIDY	10 148	10 148	10 656	11 295	42 247
00-81-6-120-12001	CEG REGROUPES MANDOTO	3 441	3 441	3 613	3 831	14 326
00-81-6-201-20101	CEG REGROUPES ANTSIRANANA I	5 635	5 635	5 916	6 272	23 458
00-81-6-202-20210	CEG REGROUPES ANTSIRANANA II	5 221	5 221	5 482	5 812	21 736
00-81-6-203-20302	CEG REGROUPES AMBANJA	8 216	8 216	8 627	9 143	34 202
00-81-6-204-20404	CEG REGROUPES AMBILOBE	11 045	11 045	11 598	12 293	45 981
00-81-6-205-20504	CEG REGROUPES ANDAPA	7 929	7 929	8 325	8 823	33 006
00-81-6-206-20606	CEG REGROUPES ANTALAHA	19 203	19 203	20 163	21 374	79 943
00-81-6-207-20705	CEG REGROUPES NOSY-BE	5 622	5 622	5 903	6 257	23 404
00-81-6-208-20824	CEG REGROUPES SAMBAVA	18 432	18 432	19 354	20 514	76 732
00-81-6-209-20919	CEG REGROUPES VOHIMARINA	9 658	9 658	10 141	10 749	40 206
00-81-6-301-30101	CEG REGROUPES FIANARANTSOA I	4 925	4 925	5 171	5 483	20 504
00-81-6-303-30301	CEG REGROUPES AMBALAVAO	14 271	14 271	14 984	15 884	59 410
00-81-6-304-30401	CEG REGROUPES AMBATOFINANDRAHANA	6 923	6 923	7 269	7 705	28 820
00-81-6-305-30503	CEG REGROUPES AMBOHIMAHASOA	10 271	10 271	10 785	11 432	42 759
00-81-6-306-30606	CEG REGROUPES AMBOSITRA	22 285	22 285	23 399	24 804	92 773
00-81-6-307-30703	CEG REGROUPES BEFOTAKA	1 130	1 130	1 186	1 258	4 704
00-81-6-308-30804	CEG REGROUPES FANDRIANA	16 367	16 367	17 185	18 216	68 135
00-81-6-309-30914	CEG REGROUPES FARAFANGANA	12 270	12 270	12 883	13 656	51 079
00-81-6-310-31007	CEG REGROUPES IKONGO	6 306	6 306	6 621	7 019	26 252
00-81-6-311-31102	CEG REGROUPES IAKORA	941	941	988	1 048	3 918
00-81-6-312-31208	CEG REGROUPES IFANADIANA	6 230	6 230	6 542	6 934	25 936
00-81-6-313-31307	CEG REGROUPES IHOSY	7 762	7 762	8 150	8 639	32 313
00-81-6-314-31403	CEG REGROUPES IKALAMAVONY	1 966	1 966	2 065	2 188	8 185
00-81-6-315-31502	CEG REGROUPES IVOHIBE	1 453	1 453	1 525	1 617	6 048
00-81-6-316-31623	CEG REGROUPES MANAKARA	1 170	3 676	3 859	4 092	12 797
00-81-6-317-31715	CEG REGROUPES MANANJARY	8 773	8 773	9 213	9 764	36 523
00-81-6-318-31805	CEG REGROUPES MIDONGY SUD	1 635	1 635	1 717	1 820	6 807
00-81-6-319-31907	CEG REGROUPES NOSY-VARIKA	8 657	8 657	9 090	9 636	36 040

Prévision Depenses par service - En Milliers d'Ariary

Ministère/Institution-Mission-Programme	LF 2017	LFR 2017	prév 2018	prév 2019	Total	
00-81-6-320-32024	CEG REGROUPES VAGAINDRANO	13 484	13 484	14 158	15 009	56 135
00-81-6-321-32115	CEG REGROUPES VOHIPENO	9 904	9 904	10 399	11 024	41 231
00-81-6-322-32216	CEG REGROUPES VONDROZO	3 353	3 353	3 521	3 732	13 959
00-81-6-323-32305	CEG REGROUPES MANANDRIANA	6 207	6 207	6 517	6 909	25 840
00-81-6-324-32401	CEG REGROUPES LALANGINA	8 424	8 424	8 846	9 377	35 071
00-81-6-325-32501	CEG REGROUPES ISANDRA	7 346	7 346	7 713	8 176	30 581
00-81-6-326-32601	CEG REGROUPES VOHIBATO	9 029	9 029	9 481	10 050	37 589
00-81-6-401-40101	CEG REGROUPES MAHAJANGA I	4 535	4 535	4 762	5 048	18 880
00-81-6-402-40208	CEG REGROUPES MAHAJANGA II	3 282	3 282	3 446	3 653	13 663
00-81-6-403-40305	CEG REGROUPES AMBATOBONY	4 462	4 462	4 684	4 966	18 574
00-81-6-404-40401	CEG REGROUPES AMBATOMAINTY	360	360	378	400	1 498
00-81-6-405-40504	CEG REGROUPES ANALALAVA	5 810	5 810	6 101	6 465	24 186
00-81-6-406-40601	CEG REGROUPES ANTSALOVA	899	899	944	1 000	3 742
00-81-6-407-40711	CEG REGROUPES ANTISOHIHY	7 289	7 289	7 654	8 112	30 344
00-81-6-408-40810	CEG REGROUPES BEALANANA	7 560	7 560	7 938	8 415	31 473
00-81-6-409-40907	CEG REGROUPES BEFANDRIANA-NORD	9 214	9 214	9 674	10 255	38 357
00-81-6-410-41004	CEG REGROUPES BESALAMPY	801	801	841	892	3 335
00-81-6-411-41104	CEG REGROUPES KANDREHO	685	685	719	763	2 852
00-81-6-412-41210	CEG REGROUPES MAEVATANANA	3 958	3 958	4 157	4 405	16 478
00-81-6-413-41312	CEG REGROUPES MAINTIRANO	2 354	2 354	2 472	2 620	9 800
00-81-6-414-41405	CEG REGROUPES MAMPIKONY	5 076	5 076	5 330	5 650	21 132
00-81-6-415-41518	CEG REGROUPES MANDRITSARA	12 924	12 924	13 571	14 384	53 803
00-81-6-416-41610	CEG REGROUPES MAROVOAY	2 793	2 793	2 933	3 108	11 627
00-81-6-417-41707	CEG REGROUPES MITSINJO	1 931	1 931	2 028	2 149	8 039
00-81-6-418-41803	CEG REGROUPES MORAFENOBE	543	543	570	605	2 261
00-81-6-419-41910	CEG REGROUPES PORT-BERGE	6 721	6 721	7 057	7 481	27 980
00-81-6-420-42003	CEG REGROUPES SOALALA	1 054	1 054	1 107	1 174	4 389
00-81-6-421-42112	CEG REGROUPES TSARATANANA	3 841	3 841	4 033	4 274	15 989
00-81-6-501-50101	CEG REGROUPES TOAMASINA I	23 051	23 051	24 205	25 656	95 963
00-81-6-502-50216	CEG REGROUPES TOAMASINA II	8 165	8 165	8 574	9 087	33 991
00-81-6-503-50302	CEG REGROUPES AMBATONDRAZAKA	16 415	16 415	17 237	18 270	68 337
00-81-6-504-50405	CEG REGROUPES AMPARAFARAVOLA	15 030	15 030	15 782	16 730	62 572
00-81-6-505-50501	CEG REGROUPES ANDILAMENA	4 047	4 047	4 250	4 505	16 849
00-81-6-506-50605	CEG REGROUPES ANOSIBE AN'ALA	5 915	5 915	6 210	6 584	24 624
00-81-6-507-50701	CEG REGROUPES ANTANAMBAO-MANAMPOTSY	1 065	1 065	1 118	1 185	4 433
00-81-6-508-50815	CEG REGROUPES BRICKAVILLE	10 853	10 853	11 397	12 080	45 183
00-81-6-509-50905	CEG REGROUPES FENERIVE-EST	15 735	15 735	16 523	17 513	65 506
00-81-6-510-51008	CEG REGROUPES MAHANORO	9 444	9 444	9 917	10 511	39 316
00-81-6-511-51107	CEG REGROUPES MANANARA-NORD	10 175	10 175	10 684	11 324	42 358
00-81-6-512-51206	CEG REGROUPES MAROANTSETRA	16 776	16 776	17 615	18 671	69 838
00-81-6-513-51311	CEG REGROUPES MAROLAMBO	5 727	5 727	6 013	6 374	23 841
00-81-6-514-51417	CEG REGROUPES MORAMANGA	9 254	9 254	9 716	10 300	38 524
00-81-6-515-51501	CEG REGROUPES SAINTE-MARIE	2 681	2 681	2 816	2 984	11 162
00-81-6-516-51609	CEG REGROUPES SOANIERANA IVONGO	10 314	10 314	10 830	11 481	42 939
00-81-6-517-51716	CEG REGROUPES VATOMANDRY	6 477	6 477	6 800	7 209	26 963
00-81-6-518-51810	CEG REGROUPES VAVATENINA	7 088	7 088	7 443	7 888	29 507
00-81-6-601-60101	CEG REGROUPES TOLIARA I	7 136	7 136	7 493	7 941	29 706
00-81-6-602-60201	CEG REGROUPES TOLIARA II	12 620	12 620	13 252	14 046	52 538
00-81-6-603-60301	CEG REGROUPES AMBOASARY-SUD	4 099	4 099	4 304	4 562	17 064
00-81-6-604-60406	CEG REGROUPES AMBOVOMBE	6 146	6 146	6 454	6 840	25 586
00-81-6-605-60502	CEG REGROUPES AMPANIHY	4 492	4 492	4 717	5 000	18 701
00-81-6-606-60602	CEG REGROUPES ANKAZOABO	2 451	2 451	2 574	2 728	10 204
00-81-6-607-60714	CEG REGROUPES BEKILY	1 063	1 063	1 115	1 182	4 423
00-81-6-608-60807	CEG REGROUPES BELON'ITSIRIBIHINA	2 481	2 481	2 605	2 761	10 328
00-81-6-609-60901	CEG REGROUPES BELOHA	1 399	1 399	1 468	1 558	5 824
00-81-6-610-61001	CEG REGROUPES BENENITRA	736	736	773	819	3 064
00-81-6-611-61102	CEG REGROUPES BEROROHA	1 244	1 244	1 306	1 385	5 179
00-81-6-612-61205	CEG REGROUPES BETIOKY	5 724	5 724	6 010	6 370	23 828
00-81-6-613-61308	CEG REGROUPES BETROKA	4 254	4 254	4 467	4 735	17 710
00-81-6-614-61424	CEG REGROUPES TAOLANARO	6 878	6 878	7 222	7 655	28 633
00-81-6-615-61507	CEG REGROUPES MAHABO	4 174	4 174	4 382	4 647	17 377

Prévision Depenses par service - En Milliers d'Ariary

Ministère/Institution-Mission-Programme	LF 2017	LFR 2017	prév 2018	prév 2019	Total	
00-81-6-616-61605	CEG REGROUPES MANJA	1 434	1 434	1 506	1 596	5 970
00-81-6-617-61713	CEG REGROUPES MIANDRIVAZO	2 531	2 531	2 658	2 817	10 537
00-81-6-618-61806	CEG REGROUPES MOROMBE	2 541	2 541	2 669	2 828	10 579
00-81-6-619-61905	CEG REGROUPES MORONDAVA	5 160	5 160	5 418	5 742	21 480
00-81-6-620-62010	CEG REGROUPES SAKARAH	4 686	4 686	4 920	5 215	19 507
00-81-6-621-62105	CEG REGROUPES TSIHOMBE	3 347	3 347	3 515	3 725	13 934
00-81-6-801-11707	COLLEGE REFERENCE MIARINARIVO - AMBODIVONA	3 526	3 526	3 703	3 925	14 680
00-81-6-801-20101	COLLEGE REFERENCE ANTSIRANANA I - LAZARET	3 526	3 526	3 703	3 925	14 680
00-81-6-801-30101	COLLEGE REFERENCE FIANARANTSOA - IDANDA	4 555	4 555	4 783	5 070	18 963
00-81-6-801-30914	COLLEGE REFERENCE FARAFANGANA - AMBOHIMAHATSARA III	3 526	3 526	3 703	3 925	14 680
00-81-6-801-31623	COLLEGE REFERENCE MANAKARA - MANGARIVOTRA	3 526	3 526	3 703	3 925	14 680
00-81-6-801-40101	COLLEGE REFERENCE MAHAJANGA I - AMBOROVY	3 526	3 526	3 703	3 925	14 680
00-81-6-801-40711	COLLEGE REFERENCE ANTISOHIHY - TSARARIVOTRA	4 555	4 555	4 783	5 070	18 963
00-81-6-801-41210	COLLEGE REFERENCE MAEVATANANA	3 526	3 526	3 703	3 925	14 680
00-81-6-801-41312	COLLEGE REFERENCE MAINTIRANO - TANAMBAO	3 526	3 526	3 703	3 925	14 680
00-81-6-801-50101	COLLEGE REFERENCE TOAMASINA I - MANGARIVOTRA SUD	3 526	3 526	3 703	3 925	14 680
00-81-6-801-50905	COLLEGE REFERENCE FENERIVE EST	4 555	4 555	4 783	5 070	18 963
00-81-6-801-60101	COLLEGE REFERENCE TOLIARY I - ANTANINARENINA	3 526	3 526	3 703	3 925	14 680
00-81-6-801-60406	COLLEGE REFERENCE AMBOVOMBE	3 526	3 526	3 703	3 925	14 680
00-81-6-801-61424	COLLEGE REFERENCE TAOLAGNARO	3 526	3 526	3 703	3 925	14 680
307	Alphabetisation	6 622 504	6 622 505	6 608 324	7 079 051	26 932 384
00	Budget Général	6 622 504	6 622 505	6 608 324	7 079 051	26 932 384
00-81-0-220-00000	DIRECTION DE L'EDUCATION PRESCOLAIRE ET DE L'ALPHABETISATION (DEPA)	6 622 504	6 622 505	6 608 324	7 079 051	26 932 384
820	ENSEIGNEMENT GENERAL	6 641 566	6 204 676	4 697 627	5 366 495	22 910 364
048	Administration et Coordination	680 000	680 000	714 007	756 843	2 830 850
00	Budget Général	680 000	680 000	714 007	756 843	2 830 850
00-82-0-300-00000	DIRECTION GENERALE DE L'ENSEIGNEMENT SECONDAIRE ET DE LA FORMATION DE MASSE (DGESFM)	220 000	220 000	231 002	244 862	915 864
00-82-0-310-00000	DIRECTION DE L'ENSEIGNEMENT SECONDAIRE (DES)	120 000	120 000	126 001	133 560	499 561
00-82-0-320-00000	DIRECTION DE LA FORMATION DE MASSE (DFM)	110 000	110 000	115 501	122 430	457 931
00-82-0-330-00000	DIRECTION DE L'ETUDE ET DE LA RECHERCHE PEDAGOGIQUE (DERP)	110 000	110 000	115 501	122 431	457 932
00-82-0-340-00000	DIRECTION DE L'ENCADREMENT ET DE L'INSPECTION PEDAGOGIQUE DE L'ENSEIGNEMENT SECONDAIRE (DEIPES)	120 000	120 000	126 002	133 560	499 562
308	Enseignement Secondaire	5 961 566	5 524 676	3 983 620	4 609 652	20 079 514
00	Budget Général	5 961 566	5 524 676	3 983 620	4 609 652	20 079 514
00-81-2-110-10101	DIRECTION REGIONALE DE L'EDUCATION NATIONALE (DREN) ANALAMANGA	36 000	34 817	36 558	38 386	145 761
00-81-2-120-11917	DIRECTION REGIONALE DE L'EDUCATION NATIONALE (DREN) BONGOLAVA	21 600	25 930	27 226	28 588	103 344
00-81-2-130-11707	DIRECTION REGIONALE DE L'EDUCATION NATIONALE (DREN) ITASY	16 800	18 768	19 706	20 692	75 966
00-81-2-140-11001	DIRECTION REGIONALE DE L'EDUCATION NATIONALE (DREN) VAKINANKARATRA	36 000	22 217	23 328	24 494	106 039
00-81-2-210-20101	DIRECTION REGIONALE DE L'EDUCATION NATIONALE (DREN) DIANA	9 600	5 325	5 591	5 871	26 387
00-81-2-220-20824	DIRECTION REGIONALE DE L'EDUCATION NATIONALE (DREN) SAVA	21 600	29 530	31 006	32 557	114 693
00-81-2-310-30101	DIRECTION REGIONALE DE L'EDUCATION NATIONALE (DREN) HAUTE MATSIATRA	30 000	27 214	28 575	30 003	115 792
00-81-2-320-30914	DIRECTION REGIONALE DE L'EDUCATION NATIONALE (DREN) ATSIMO-ATSINANANA	20 400	36 290	38 104	40 010	134 804
00-81-2-330-30606	DIRECTION REGIONALE DE L'EDUCATION NATIONALE (DREN) AMORONI MANIA	55 200	65 266	68 529	71 955	260 950
00-81-2-340-31307	DIRECTION REGIONALE DE L'EDUCATION NATIONALE (DREN) IHOROMBE	4 800	1 762	1 850	1 943	10 355
00-81-2-350-31623	DIRECTION REGIONALE DE L'EDUCATION NATIONALE (DREN) VATOVAVY-FITOVINANY	84 000	86 640	90 972	95 520	357 132
00-81-2-410-40101	DIRECTION REGIONALE DE L'EDUCATION NATIONALE (DREN) BOENY	8 400	15 684	16 468	17 292	57 844
00-81-2-420-41210	DIRECTION REGIONALE DE L'EDUCATION NATIONALE (DREN) BETSIBOKA	12 000	9 806	10 296	10 811	42 913
00-81-2-430-41312	DIRECTION REGIONALE DE L'EDUCATION NATIONALE (DREN) MELAKY	2 400	8 081	8 485	8 909	27 875
00-81-2-440-40711	DIRECTION REGIONALE DE L'EDUCATION NATIONALE (DREN) SOFIA	39 600	37 939	39 836	41 828	159 203
00-81-2-510-50101	DIRECTION REGIONALE DE L'EDUCATION NATIONALE (DREN) ATSIANANA	15 600	9 327	9 793	10 283	45 003
00-81-2-520-50905	DIRECTION REGIONALE DE L'EDUCATION NATIONALE (DREN) ANALANJIROFO	27 600	38 933	40 879	42 923	150 335
00-81-2-530-50302	DIRECTION REGIONALE DE L'EDUCATION NATIONALE (DREN) ALAOTRA-MANGORO	63 600	79 150	83 107	87 262	313 119
00-81-2-610-60101	DIRECTION REGIONALE DE L'EDUCATION NATIONALE (DREN) ATSIMO-ANDREFANA	9 600	7 125	7 481	7 855	32 061

Prévision Depenses par service - En Milliers d'Ariary

Ministère/Institution-Mission-Programme	LF 2017	LFR 2017	prév 2018	prév 2019	Total	
00-81-2-620-60406	DIRECTION REGIONALE DE L'EDUCATION NATIONALE (DREN) ANDROY	14 400	32 287	33 901	35 596	116 184
00-81-2-630-61905	DIRECTION REGIONALE DE L'EDUCATION NATIONALE (DREN) MENABE	6 000	5 803	6 093	6 398	24 294
00-81-2-640-61424	DIRECTION REGIONALE DE L'EDUCATION NATIONALE (DREN) ANOSY	12 000	15 206	15 966	16 765	59 937
00-82-0-300-00000	DIRECTION GENERALE DE L'ENSEIGNEMENT SECONDAIRE ET DE LA FORMATION DE MASSE (DGESFM)	4 519 196	4 000 004	2 382 699	2 921 767	13 823 666
00-82-0-301-00000	SERVICE ADMINISTRATIF ET FINANCIER	254 562	254 561	267 288	280 652	1 057 063
00-82-4-701-10101	LYCEE D'ENSEIGNEMENT GENERAL AMPEFILOHA	15 025	15 022	15 774	16 720	62 541
00-82-4-701-10206	LYCEE D'ENSEIGNEMENT GENERAL ANDOHARANOFOTSY	2 788	2 788	2 928	3 104	11 608
00-82-4-701-10303	LYCEE D'ENSEIGNEMENT GENERAL AMBOHIMANAMBOLA	1 563	1 563	1 641	1 741	6 508
00-82-4-701-10402	LYCEE D'ENSEIGNEMENT GENERAL AMBATOLAMPY	2 517	2 517	2 643	2 801	10 478
00-82-4-701-10503	LYCEE D'ENSEIGNEMENT GENERAL AMBOHIDRATRIMO	3 085	3 085	3 240	3 433	12 843
00-82-4-701-10605	LYCEE D'ENSEIGNEMENT GENERAL ANDRAMASINA	2 054	2 054	2 157	2 286	8 551
00-82-4-701-10702	LYCEE D'ENSEIGNEMENT GENERAL AMBATOMANOINA	1 313	1 313	1 378	1 462	5 466
00-82-4-701-10803	LYCEE D'ENSEIGNEMENT GENERAL ANKAZOBE	1 387	1 387	1 455	1 544	5 773
00-82-4-701-10909	LYCEE D'ENSEIGNEMENT GENERAL ANTANIFOTSY	2 095	2 595	2 724	2 890	10 304
00-82-4-701-11001	LYCEE D'ENSEIGNEMENT GENERAL ANTSIRABE I	10 641	10 641	11 173	11 845	44 300
00-82-4-701-11105	LYCEE D'ENSEIGNEMENT GENERAL AMBOHIBARY ANTSIRABE II	824	824	864	917	3 429
00-82-4-701-11212	LYCEE D'ENSEIGNEMENT GENERAL ARIVONIMAMO	2 566	2 566	2 694	2 856	10 682
00-82-4-701-11310	LYCEE D'ENSEIGNEMENT GENERAL BETAFO	3 760	3 760	3 948	4 184	15 652
00-82-4-701-11404	LYCEE D'ENSEIGNEMENT GENERAL FARATSIHO	2 018	2 018	2 119	2 246	8 401
00-82-4-701-11503	LYCEE D'ENSEIGNEMENT GENERAL FENOARIVO-AFOVOANY	1 516	1 516	1 591	1 687	6 310
00-82-4-701-11605	LYCEE D'ENSEIGNEMENT GENERAL AMBATOMENA	2 877	2 877	3 021	3 202	11 977
00-82-4-701-11707	LYCEE D'ENSEIGNEMENT GENERAL MIARINARIVO	2 928	2 928	3 076	3 259	12 191
00-82-4-701-11813	LYCEE D'ENSEIGNEMENT GENERAL SOAVINANDRIANA	2 396	2 396	2 516	2 666	9 974
00-82-4-701-11905	LYCEE D'ENSEIGNEMENT GENERAL ANKADINONDRY SAKAY	985	985	1 033	1 097	4 100
00-82-4-701-12001	LYCEE D'ENSEIGNEMENT GENERAL MANDOTO	1 253	1 253	1 315	1 395	5 216
00-82-4-701-20101	LYCEE D'ENSEIGNEMENT GENERAL ANTSIRANANA I	4 262	4 262	4 475	4 744	17 743
00-82-4-701-20204	LYCEE D'ENSEIGNEMENT GENERAL ANIVORANO NORD	2 309	2 309	2 424	2 571	9 613
00-82-4-701-20302	LYCEE D'ENSEIGNEMENT GENERAL AMBANJA	5 863	5 863	6 156	6 526	24 408
00-82-4-701-20404	LYCEE D'ENSEIGNEMENT GENERAL AMBILOBE	4 639	4 639	4 871	5 163	19 312
00-82-4-701-20504	LYCEE D'ENSEIGNEMENT GENERAL ANDAPA	4 460	4 460	4 682	4 964	18 566
00-82-4-701-20606	LYCEE D'ENSEIGNEMENT GENERAL ANTALAHA	5 938	5 938	6 235	6 611	24 722
00-82-4-701-20705	LYCEE D'ENSEIGNEMENT GENERAL NOSY BE HELLVILLE	6 635	6 635	6 967	7 385	27 622
00-82-4-701-20824	LYCEE D'ENSEIGNEMENT GENERAL SAMBAVA	5 638	5 638	5 919	6 275	23 470
00-82-4-701-20919	LYCEE D'ENSEIGNEMENT GENERAL VOHEMAR	4 326	4 326	4 543	4 816	18 011
00-82-4-701-30101	LYCEE D'ENSEIGNEMENT GENERAL FIANARANTSOA I	17 243	17 243	18 106	19 192	71 784
00-82-4-701-30201	LYCEE D'ENSEIGNEMENT GENERAL ALAKAMISY-AMBOHIMAHA	1 251	1 251	1 314	1 393	5 209
00-82-4-701-30301	LYCEE D'ENSEIGNEMENT GENERAL JOEL SYLVAIN AMBALAVAO	2 965	2 965	3 113	3 300	12 343
00-82-4-701-30401	LYCEE D'ENSEIGNEMENT GENERAL AMBATOFINANDRAHANA	2 110	2 110	2 214	2 350	8 784
00-82-4-701-30503	LYCEE D'ENSEIGNEMENT GENERAL RANDRIANASOLO GERVAIS PORTAIS AMBOHIMAHASOA	5 594	5 594	5 874	6 225	23 287
00-82-4-701-30606	LYCEE D'ENSEIGNEMENT GENERAL AMBOSITRA RAKOTOARISOA	6 653	6 653	6 986	7 405	27 697
00-82-4-701-30707	LYCEE D'ENSEIGNEMENT GENERAL BEFOTAKA ATSIMO	723	723	760	805	3 011
00-82-4-701-30804	LYCEE D'ENSEIGNEMENT GENERAL FANDRIANA	1 590	1 590	1 670	1 769	6 619
00-82-4-701-30914	LYCEE D'ENSEIGNEMENT GENERAL TATA MAX FARAFANGANA	2 990	2 990	3 140	3 329	12 449
00-82-4-701-31007	LYCEE D'ENSEIGNEMENT GENERAL IKONGO	2 033	2 033	2 135	2 264	8 465
00-82-4-701-31102	LYCEE D'ENSEIGNEMENT GENERAL IAKORA	754	754	792	838	3 138
00-82-4-701-31208	LYCEE D'ENSEIGNEMENT GENERAL IFANADIANA	1 738	1 738	1 824	1 935	7 235
00-82-4-701-31307	LYCEE D'ENSEIGNEMENT GENERAL IHOSY	5 118	5 118	5 374	5 697	21 307
00-82-4-701-31403	LYCEE D'ENSEIGNEMENT GENERAL IKALAMAVONY	1 184	1 184	1 244	1 317	4 929
00-82-4-701-31502	LYCEE D'ENSEIGNEMENT GENERAL IVOHIBE	1 531	1 531	1 608	1 704	6 374
00-82-4-701-31623	LYCEE D'ENSEIGNEMENT GENERAL SILENY PAUL MANAKARA	1 515	1 515	1 591	1 686	6 307
00-82-4-701-31715	LYCEE D'ENSEIGNEMENT GENERAL MANANJARY	2 032	2 032	2 133	2 260	8 457
00-82-4-701-31805	LYCEE D'ENSEIGNEMENT GENERAL MIDONGY SUD	1 508	1 508	1 584	1 679	6 279

Prévision Depenses par service - En Milliers d'Ariary

Ministère/Institution-Mission-Programme	LF 2017	LFR 2017	prév 2018	prév 2019	Total	
00-82-4-701-31907	LYCEE D'ENSEIGNEMENT GENERAL NOSY VARIKA	1 386	1 386	1 454	1 543	5 769
00-82-4-701-32024	LYCEE D'ENSEIGNEMENT GENERAL VANGAINDRANO	2 878	2 878	3 022	3 203	11 981
00-82-4-701-32115	LYCEE D'ENSEIGNEMENT GENERAL VOHIPENO	2 827	2 827	2 967	3 147	11 768
00-82-4-701-32216	LYCEE D'ENSEIGNEMENT GENERAL VONDROZO	1 396	1 396	1 465	1 554	5 811
00-82-4-701-32301	LYCEE D'ENSEIGNEMENT GENERAL MANANDRIANA	2 624	2 624	2 756	2 920	10 924
00-82-4-701-32508	LYCEE D'ENSEIGNEMENT GENERAL ISORANA	1 553	1 553	1 631	1 729	6 466
00-82-4-701-32606	LYCEE D'ENSEIGNEMENT GENERAL MAHADITRA	2 190	2 190	2 299	2 438	9 117
00-82-4-701-40101	LYCEE D'ENSEIGNEMENT GENERAL MAHAJANGA I	10 763	10 763	11 300	11 980	44 806
00-82-4-701-40301	LYCEE D'ENSEIGNEMENT GENERAL AMBATO BOENI	1 384	1 384	1 452	1 541	5 761
00-82-4-701-40401	LYCEE D'ENSEIGNEMENT GENERAL AMBATOMAINTY	0	723	759	805	2 287
00-82-4-701-40504	LYCEE D'ENSEIGNEMENT GENERAL ALIDY ABOUDOU ANALALAVA	1 414	1 414	1 485	1 574	5 887
00-82-4-701-40601	LYCEE D'ENSEIGNEMENT GENERAL ANTSALOVA	1 375	1 375	1 443	1 530	5 723
00-82-4-701-40711	LYCEE D'ENSEIGNEMENT GENERAL ANTSOHIHY	4 686	4 686	4 920	5 215	19 507
00-82-4-701-40810	LYCEE D'ENSEIGNEMENT GENERAL BEALANANA	3 190	3 190	3 351	3 550	13 281
00-82-4-701-40907	LYCEE D'ENSEIGNEMENT GENERAL BEFANDRIANA NORD	3 721	3 721	3 907	4 142	15 491
00-82-4-701-41004	LYCEE D'ENSEIGNEMENT GENERAL BESALAMPY	1 335	1 335	1 402	1 486	5 558
00-82-4-701-41104	LYCEE D'ENSEIGNEMENT GENERAL KANDREHO	0	723	759	805	2 287
00-82-4-701-41210	LYCEE D'ENSEIGNEMENT GENERAL MAEVATANANA	3 960	3 960	4 158	4 409	16 487
00-82-4-701-41312	LYCEE D'ENSEIGNEMENT GENERAL MAINTIRANO	2 807	2 807	2 946	3 124	11 684
00-82-4-701-41405	LYCEE D'ENSEIGNEMENT GENERAL MAMPIKONY	2 215	2 215	2 326	2 466	9 222
00-82-4-701-41518	LYCEE D'ENSEIGNEMENT GENERAL MANDRITSARA	6 847	6 847	7 189	7 620	28 503
00-82-4-701-41610	LYCEE D'ENSEIGNEMENT GENERAL MAROVOAY	2 343	2 343	2 460	2 608	9 754
00-82-4-701-41707	LYCEE D'ENSEIGNEMENT GENERAL MITSINJO	1 057	1 057	1 109	1 176	4 399
00-82-4-701-41910	LYCEE D'ENSEIGNEMENT GENERAL PORT BERGE	2 377	2 377	2 496	2 645	9 895
00-82-4-701-42003	LYCEE D'ENSEIGNEMENT GENERAL SOALALA NORD	844	844	887	940	3 515
00-82-4-701-42106	LYCEE D'ENSEIGNEMENT GENERAL BRIEVILLE TSARATANANA	1 106	1 106	1 161	1 230	4 603
00-82-4-701-50101	LYCEE D'ENSEIGNEMENT GENERAL JEAN JACQUES RABEMANANJARA TOAMASINA I	8 971	8 971	9 419	9 986	37 347
00-82-4-701-50216	LYCEE D'ENSEIGNEMENT GENERAL TOAMASINA II	2 132	2 132	2 238	2 372	8 874
00-82-4-701-50302	LYCEE D'ENSEIGNEMENT GENERAL AMBATONDRAZAKA	7 639	7 639	8 022	8 501	31 801
00-82-4-701-50405	LYCEE D'ENSEIGNEMENT GENERAL AMPARAFARAVOLA	4 256	4 256	4 469	4 737	17 718
00-82-4-701-50501	LYCEE D'ENSEIGNEMENT GENERAL ANDILAMENA	2 615	2 615	2 746	2 909	10 885
00-82-4-701-50605	LYCEE D'ENSEIGNEMENT GENERAL ANOSIBE AN'ALA	1 820	1 820	1 911	2 025	7 576
00-82-4-701-50701	LYCEE D'ENSEIGNEMENT GENERAL ANTANAMBAO MANAMPOTSY	804	804	844	895	3 347
00-82-4-701-50815	LYCEE D'ENSEIGNEMENT GENERAL VOHIBINANY	4 148	4 148	4 355	4 617	17 268
00-82-4-701-50905	LYCEE D'ENSEIGNEMENT GENERAL FENERIVE EST	5 725	5 725	6 011	6 371	23 832
00-82-4-701-51008	LYCEE D'ENSEIGNEMENT GENERAL MAHANORO	3 402	3 402	3 572	3 786	14 162
00-82-4-701-51107	LYCEE D'ENSEIGNEMENT GENERAL MANANARA NORD	1 786	1 786	1 875	1 988	7 435
00-82-4-701-51206	LYCEE D'ENSEIGNEMENT GENERAL MAROANTSETRA	3 803	3 803	3 993	4 233	15 832
00-82-4-701-51311	LYCEE D'ENSEIGNEMENT GENERAL MAROLAMBO	1 881	1 881	1 975	2 093	7 830
00-82-4-701-51417	LYCEE D'ENSEIGNEMENT GENERAL RAZAFINDRABE VICTORIEN MORAMANGA	5 767	5 767	6 056	6 419	24 009
00-82-4-701-51501	LYCEE D'ENSEIGNEMENT GENERAL NOSY BORAHA	1 951	1 951	2 049	2 171	8 122
00-82-4-701-51609	LYCEE D'ENSEIGNEMENT GENERAL SOANIERANA IVONGO	2 480	2 480	2 604	2 760	10 324
00-82-4-701-51716	LYCEE D'ENSEIGNEMENT GENERAL VATOMANDRY	2 493	2 493	2 619	2 775	10 380
00-82-4-701-51810	LYCEE D'ENSEIGNEMENT GENERAL VAVATENINA	2 977	2 977	3 125	3 315	12 394
00-82-4-701-60101	LYCEE D'ENSEIGNEMENT GENERAL TOLIARY I	9 618	9 618	10 099	10 707	40 042
00-82-4-701-60205	LYCEE D'ENSEIGNEMENT GENERAL ANKILOAKA	1 400	1 400	1 469	1 558	5 827
00-82-4-701-60301	LYCEE D'ENSEIGNEMENT GENERAL AMBOASARY SUD	1 754	1 754	1 842	1 953	7 303
00-82-4-701-60406	LYCEE D'ENSEIGNEMENT GENERAL AMBOVOMBE	2 394	2 394	2 514	2 666	9 968
00-82-4-701-60502	LYCEE D'ENSEIGNEMENT GENERAL AMPANIHY QJEST	2 096	2 096	2 201	2 332	8 725
00-82-4-701-60602	LYCEE D'ENSEIGNEMENT GENERAL ANKAZOABO SUD	1 503	1 503	1 578	1 672	6 256
00-82-4-701-60701	LYCEE D'ENSEIGNEMENT GENERAL BEKILY	1 223	1 223	1 283	1 362	5 091
00-82-4-701-60807	LYCEE D'ENSEIGNEMENT GENERAL BELO/TSIRIBIHINA	5 385	5 385	5 655	5 993	22 418
00-82-4-701-60901	LYCEE D'ENSEIGNEMENT GENERAL BELOHA ANDROY	1 220	1 220	1 280	1 358	5 078
00-82-4-701-61001	LYCEE D'ENSEIGNEMENT GENERAL BENENITRA	723	723	760	805	3 011

Prévision Depenses par service - En Milliers d'Ariary

Ministère/Institution-Mission-Programme	LF 2017	LFR 2017	prév 2018	prév 2019	Total	
00-82-4-701-61102	LYCEE D'ENSEIGNEMENT GENERAL BEROROHA	1 057	1 057	1 109	1 176	4 399
00-82-4-701-61205	LYCEE D'ENSEIGNEMENT GENERAL BETIOKY	2 252	2 252	2 363	2 506	9 373
00-82-4-701-61308	LYCEE D'ENSEIGNEMENT GENERAL TSIEBO CALVIN BETROKA	1 933	1 933	2 030	2 152	8 048
00-82-4-701-61424	LYCEE D'ENSEIGNEMENT GENERAL POLE TAOLAGNARO	3 187	3 187	3 345	3 546	13 265
00-82-4-701-61507	LYCEE D'ENSEIGNEMENT GENERAL RESAOTSY MAHABO	1 848	1 848	1 940	2 057	7 693
00-82-4-701-61605	LYCEE D'ENSEIGNEMENT GENERAL MANJA	3 211	3 211	3 372	3 573	13 367
00-82-4-701-61713	LYCEE D'ENSEIGNEMENT GENERAL MIANDRIVAZO	1 569	1 569	1 647	1 746	6 531
00-82-4-701-61806	LYCEE D'ENSEIGNEMENT GENERAL JEFSON Jean JONASY de MOROMBE	1 110	1 110	1 165	1 235	4 620
00-82-4-701-61905	LYCEE D'ENSEIGNEMENT GENERAL POLE MORONDAVA	6 329	6 329	6 646	7 045	26 349
00-82-4-701-62010	LYCEE D'ENSEIGNEMENT GENERAL SAKARAHA	2 083	2 083	2 188	2 317	8 671
00-82-4-701-62105	LYCEE D'ENSEIGNEMENT GENERAL TSIHOMBE	2 674	2 674	2 808	2 976	11 132
00-82-4-702-10101	LYCEE D'ENSEIGNEMENT GENERAL NANISANA	5 427	5 427	5 699	6 040	22 593
00-82-4-702-10207	LYCEE D'ENSEIGNEMENT GENERAL ANDRANONAHOA TRA	2 020	2 020	2 120	2 248	8 408
00-82-4-702-10311	LYCEE D'ENSEIGNEMENT GENERAL SABOTSY-NAMEHANA	4 395	4 395	4 615	4 892	18 297
00-82-4-702-10411	LYCEE D'ENSEIGNEMENT GENERAL ANTSAMPANDRANO	1 388	1 388	1 456	1 545	5 777
00-82-4-702-10506	LYCEE D'ENSEIGNEMENT GENERAL AMBOHITRIMANJAKA	2 897	2 897	3 043	3 225	12 062
00-82-4-702-10602	LYCEE D'ENSEIGNEMENT GENERAL ALATSINAINY BAKARO	847	847	890	943	3 527
00-82-4-702-10707	LYCEE D'ENSEIGNEMENT GENERAL ANJOZOROBE	2 119	2 119	2 224	2 359	8 821
00-82-4-702-10807	LYCEE D'ENSEIGNEMENT GENERAL FIHAONANA	1 060	1 060	1 113	1 179	4 412
00-82-4-702-10905	LYCEE D'ENSEIGNEMENT GENERAL AMBOHIMANDROSO	2 622	2 622	2 753	2 918	10 915
00-82-4-702-11001	LYCEE D'ENSEIGNEMENT GENERAL MANDANIRESAKA	1 516	1 516	1 592	1 687	6 311
00-82-4-702-11118	LYCEE D'ENSEIGNEMENT GENERAL SOANINDRARINY	1 734	1 734	1 821	1 931	7 220
00-82-4-702-11214	LYCEE D'ENSEIGNEMENT GENERAL IMERINTSIATOSIKA	4 397	4 397	4 616	4 895	18 305
00-82-4-702-11322	LYCEE D'ENSEIGNEMENT GENERAL ANOSIARIVO MANAPA BETAFO	687	687	722	765	2 861
00-82-4-702-11405	LYCEE D'ENSEIGNEMENT GENERAL MIANDRARIVO FARATSIHO	724	724	761	806	3 015
00-82-4-702-11615	LYCEE D'ENSEIGNEMENT GENERAL MANJAKANDRIANA	2 923	2 923	3 069	3 254	12 169
00-82-4-702-11702	LYCEE D'ENSEIGNEMENT GENERAL ANALAVORY	1 934	1 934	2 031	2 153	8 052
00-82-4-702-11801	LYCEE D'ENSEIGNEMENT GENERAL AMBATOASANA	846	846	889	943	3 524
00-82-4-702-11911	LYCEE D'ENSEIGNEMENT GENERAL MAHASOLO	2 133	2 133	2 238	2 374	8 878
00-82-4-702-12005	LYCEE D'ENSEIGNEMENT GENERAL ANKAZOMIRIOTRA	971	971	1 019	1 080	4 041
00-82-4-702-20218	LYCEE D'ENSEIGNEMENT GENERAL ANTANAMITARINA	723	723	760	805	3 011
00-82-4-702-20313	LYCEE D'ENSEIGNEMENT GENERAL ANNEXE BEMANEVIKY/HS	767	767	806	854	3 194
00-82-4-702-20406	LYCEE D'ENSEIGNEMENT GENERAL AMPONDALAVA	792	792	832	881	3 297
00-82-4-702-20502	LYCEE D'ENSEIGNEMENT GENERAL AMBODIANGEZOKA	723	723	760	805	3 011
00-82-4-702-20705	LYCEE D'ENSEIGNEMENT GENERAL DZAMANJARY	1 085	1 085	1 140	1 207	4 517
00-82-4-702-20802	LYCEE D'ENSEIGNEMENT GENERAL AMBOANGIBE	1 329	1 329	1 396	1 479	5 533
00-82-4-702-30101	LYCEE D'ENSEIGNEMENT GENERAL MAHAZENGY ANNEXE	904	904	948	1 006	3 762
00-82-4-702-30304	LYCEE D'ENSEIGNEMENT GENERAL MANANJARA AMBOHIMAHAMASINA	1 867	1 867	1 961	2 078	7 773
00-82-4-702-30403	LYCEE D'ENSEIGNEMENT GENERAL BEMAHAZEMONA AMBONDROMISOTRA	1 557	1 557	1 634	1 734	6 482
00-82-4-702-30515	LYCEE D'ENSEIGNEMENT GENERAL SAHAVE	723	723	760	805	3 011
00-82-4-702-30606	LYCEE D'ENSEIGNEMENT GENERAL ANKOROMBE	1 816	1 816	1 906	2 021	7 559
00-82-4-702-30703	LYCEE D'ENSEIGNEMENT GENERAL BEFOTAKA	723	723	760	805	3 011
00-82-4-702-30806	LYCEE D'ENSEIGNEMENT GENERAL IMITO FANDRIANA	1 333	1 333	1 400	1 484	5 550
00-82-4-702-30913	LYCEE D'ENSEIGNEMENT GENERAL ANNEXE EVATO	1 545	1 545	1 622	1 720	6 432
00-82-4-702-31006	LYCEE D'ENSEIGNEMENT GENERAL IFANIREA	1 503	1 503	1 578	1 672	6 256
00-82-4-702-31103	LYCEE D'ENSEIGNEMENT GENERAL RANOTSARA NORD	723	723	760	805	3 011
00-82-4-702-31201	LYCEE D'ENSEIGNEMENT GENERAL AMBOHIMANGA SUD	752	752	790	836	3 130
00-82-4-702-31312	LYCEE D'ENSEIGNEMENT GENERAL RANOHIRA	875	875	918	975	3 643
00-82-4-702-31404	LYCEE D'ENSEIGNEMENT GENERAL MANGIDY	0	723	759	805	2 287
00-82-4-702-31602	LYCEE D'ENSEIGNEMENT GENERAL AMBAHIVE MANAKARA	1 186	1 186	1 246	1 320	4 938
00-82-4-702-31725	LYCEE D'ENSEIGNEMENT GENERAL VOHILAVA	752	752	790	836	3 130
00-82-4-702-31903	LYCEE D'ENSEIGNEMENT GENERAL AMPASINAMBO	760	760	798	845	3 163
00-82-4-702-32018	LYCEE D'ENSEIGNEMENT GENERAL MATANGA	0	723	759	805	2 287

Prévision Depenses par service - En Milliers d'Ariary

Ministère/Institution-Mission-Programme	LF 2017	LFR 2017	prév 2018	prév 2019	Total	
00-82-4-702-32105	LYCEE D'ENSEIGNEMENT GENERAL IVATO	1 544	1 544	1 621	1 719	6 428
00-82-4-702-32207	LYCEE D'ENSEIGNEMENT GENERAL KARIANGA	723	723	760	805	3 011
00-82-4-702-32307	LYCEE D'ENSEIGNEMENT GENERAL ANJOMAN'AKONA	1 007	1 007	1 058	1 120	4 192
00-82-4-702-32401	LYCEE D'ENSEIGNEMENT GENERAL JEAN RALAIMONGO	2 480	2 480	2 604	2 760	10 324
00-82-4-702-32504	LYCEE D'ENSEIGNEMENT GENERAL COMMUNAUTAIRE ANJOMA ITSARA	789	789	829	878	3 285
00-82-4-702-32607	LYCEE D'ENSEIGNEMENT GENERAL MAHASOABE	2 587	2 587	2 715	2 880	10 769
00-82-4-702-40101	LYCEE D'ENSEIGNEMENT GENERAL ANTANIMALANDY MAHAJANGA I	1 834	1 834	1 925	2 041	7 634
00-82-4-702-40311	LYCEE D'ENSEIGNEMENT GENERAL TSARAMANDROSO	1 039	1 039	1 091	1 156	4 325
00-82-4-702-40506	LYCEE D'ENSEIGNEMENT GENERAL COMMUNAUTAIRE ANKARAMIBE	2 158	2 158	2 266	2 402	8 984
00-82-4-702-40708	LYCEE D'ENSEIGNEMENT GENERAL ANJAMANGIRANA	1 208	1 208	1 268	1 346	5 030
00-82-4-702-40802	LYCEE D'ENSEIGNEMENT GENERAL AMBATORIHA	1 498	1 498	1 574	1 668	6 238
00-82-4-702-40905	LYCEE D'ENSEIGNEMENT GENERAL RAZAFINDEHIBE Etienne Hilaire ANTSAKABARY	1 499	1 499	1 574	1 668	6 240
00-82-4-702-41204	LYCEE D'ENSEIGNEMENT GENERAL ANDRIBA	723	723	760	805	3 011
00-82-4-702-41402	LYCEE D'ENSEIGNEMENT GENERAL AMPASIMATERA	0	723	759	805	2 287
00-82-4-702-41515	LYCEE D'ENSEIGNEMENT GENERAL ANTSATRAMIDOLA MANDRITSARA	1 400	1 400	1 469	1 558	5 827
00-82-4-702-41607	LYCEE D'ENSEIGNEMENT GENERAL AMBINANITelo	1 308	1 308	1 374	1 456	5 446
00-82-4-702-41909	LYCEE D'ENSEIGNEMENT GENERAL MAROVATO	804	804	844	895	3 347
00-82-4-702-42112	LYCEE D'ENSEIGNEMENT GENERAL TSARATANANA	2 499	2 499	2 624	2 780	10 402
00-82-4-702-50213	LYCEE D'ENSEIGNEMENT GENERAL FOULPOINTE	723	723	760	805	3 011
00-82-4-702-50316	LYCEE D'ENSEIGNEMENT GENERAL IMERIMANDROSO	1 224	1 224	1 284	1 363	5 095
00-82-4-702-50409	LYCEE D'ENSEIGNEMENT GENERAL MORARANO CHROME	1 838	1 838	1 930	2 045	7 651
00-82-4-702-50807	LYCEE D'ENSEIGNEMENT GENERAL ANIVORANO EST	814	814	854	906	3 388
00-82-4-702-50903	LYCEE D'ENSEIGNEMENT GENERAL AMPASINA MANINGORY	874	874	917	974	3 639
00-82-4-702-51002	LYCEE D'ENSEIGNEMENT GENERAL AMBINANINANDRO	0	723	759	805	2 287
00-82-4-702-51105	LYCEE D'ENSEIGNEMENT GENERAL ANTANAMBE	769	769	808	856	3 202
00-82-4-702-51203	LYCEE D'ENSEIGNEMENT GENERAL ANJAHANA	783	783	822	871	3 259
00-82-4-702-51305	LYCEE D'ENSEIGNEMENT GENERAL AMBOHIMILANJA MAROLAMBO	723	723	760	805	3 011
00-82-4-702-51402	LYCEE D'ENSEIGNEMENT GENERAL AMBOASARY	1 635	1 635	1 717	1 819	6 806
00-82-4-702-51605	LYCEE D'ENSEIGNEMENT GENERAL ANTANIFOTSY	723	723	760	805	3 011
00-82-4-702-51710	LYCEE D'ENSEIGNEMENT GENERAL IKALA-EST	0	723	759	805	2 287
00-82-4-702-51806	LYCEE D'ENSEIGNEMENT GENERAL ANJAHAMBE VAVATENINA	723	723	760	805	3 011
00-82-4-702-60101	LYCEE D'ENSEIGNEMENT GENERAL ANTANINARENINA	4 386	4 386	4 604	4 882	18 258
00-82-4-702-60211	LYCEE D'ENSEIGNEMENT GENERAL SAINT AUGUSTIN	1 475	1 475	1 548	1 642	6 140
00-82-4-702-60314	LYCEE D'ENSEIGNEMENT GENERAL TSVORY	723	723	760	805	3 011
00-82-4-702-60410	LYCEE D'ENSEIGNEMENT GENERAL ANTANIMORA SUD	835	835	877	929	3 476
00-82-4-702-60510	LYCEE D'ENSEIGNEMENT GENERAL EJEDA	0	723	759	805	2 287
00-82-4-702-61206	LYCEE D'ENSEIGNEMENT GENERAL BEZAHA	723	723	760	805	3 011
00-82-4-702-61312	LYCEE D'ENSEIGNEMENT GENERAL ISOANALA	1 010	1 010	1 061	1 125	4 206
00-82-4-702-61416	LYCEE D'ENSEIGNEMENT GENERAL MANAMBARO	723	723	760	805	3 011
00-82-4-702-61504	LYCEE D'ENSEIGNEMENT GENERAL ANNEXE ANKILIZATO	792	792	832	881	3 297
00-82-4-702-61602	LYCEE D'ENSEIGNEMENT GENERAL ANKILIABO	804	804	844	895	3 347
00-82-4-702-61704	LYCEE D'ENSEIGNEMENT GENERAL ANKONDROMENA	723	723	760	805	3 011
00-82-4-702-61801	LYCEE D'ENSEIGNEMENT GENERAL AMBAHIKILY	723	723	760	805	3 011
00-82-4-702-61901	LYCEE D'ENSEIGNEMENT GENERAL ANALAIVA MORONDAVA	723	723	760	805	3 011
00-82-4-703-10101	LYCEE D'ENSEIGNEMENT GENERAL ANDOHALO	9 135	9 135	9 591	10 167	38 028
00-82-4-703-10205	LYCEE D'ENSEIGNEMENT GENERAL AMPITATAFIKA	1 306	1 306	1 371	1 454	5 437
00-82-4-703-10302	LYCEE D'ENSEIGNEMENT GENERAL AMBOHIMALAZA	1 027	1 027	1 078	1 144	4 276
00-82-4-703-10412	LYCEE D'ENSEIGNEMENT GENERAL ANNEXE DE BEHENJY	2 240	2 240	2 352	2 494	9 326
00-82-4-703-10518	LYCEE D'ENSEIGNEMENT GENERAL IVATO AEROPORT	1 865	1 865	1 959	2 076	7 765
00-82-4-703-10603	LYCEE D'ENSEIGNEMENT GENERAL AMBOHIMIADANA	780	780	820	869	3 249
00-82-4-703-10711	LYCEE D'ENSEIGNEMENT GENERAL COMMUNAUTAIRE MANGAMILA	2 429	2 429	2 550	2 704	10 112
00-82-4-703-10809	LYCEE D'ENSEIGNEMENT GENERAL MAHAVELONA	723	723	760	805	3 011
00-82-4-703-10906	LYCEE D'ENSEIGNEMENT GENERAL AMBOHITOMPONA	1 972	1 972	2 070	2 195	8 209

Prévision Depenses par service - En Milliers d'Ariary

Ministère/Institution-Mission-Programme	LF 2017	LFR 2017	prév 2018	prév 2019	Total	
00-82-4-703-11109	LYCEE D'ENSEIGNEMENT GENERAL ANDRANOMANELATRA	722	722	759	803	3 006
00-82-4-703-11208	LYCEE D'ENSEIGNEMENT GENERAL AMBOHIPANDRANO	1 476	1 476	1 549	1 643	6 144
00-82-4-703-11616	LYCEE D'ENSEIGNEMENT GENERAL JEAN LABORDE MANTASOA	1 840	1 840	1 932	2 049	7 661
00-82-4-703-11710	LYCEE D'ENSEIGNEMENT GENERAL SOAMAHAMANINA	723	723	760	805	3 011
00-82-4-703-11810	LYCEE D'ENSEIGNEMENT GENERAL MAHAVELONA	789	789	829	878	3 285
00-82-4-703-11917	LYCEE D'ENSEIGNEMENT GENERAL TSIROANOMANDIDY	6 936	6 936	7 284	7 719	28 875
00-82-4-703-20410	LYCEE D'ENSEIGNEMENT GENERAL SIRAMA	914	914	959	1 017	3 804
00-82-4-703-20803	LYCEE D'ENSEIGNEMENT GENERAL AMBODIAMPANA	723	723	760	805	3 011
00-82-4-703-30306	LYCEE D'ENSEIGNEMENT GENERAL ANDRAINJATO	2 377	2 377	2 496	2 645	9 895
00-82-4-703-30409	LYCEE D'ENSEIGNEMENT GENERAL SOAVINA	723	723	760	805	3 011
00-82-4-703-30506	LYCEE D'ENSEIGNEMENT GENERAL ANKAFINA TSARAFIDY ANNEXE	2 317	2 317	2 433	2 579	9 646
00-82-4-703-30617	LYCEE D'ENSEIGNEMENT GENERAL KIANJANDRAKEFINA	1 142	1 142	1 199	1 270	4 753
00-82-4-703-30808	LYCEE D'ENSEIGNEMENT GENERAL AMBADIMANANGANA MIARINAVARATRA	1 589	1 589	1 669	1 769	6 616
00-82-4-703-31013	LYCEE D'ENSEIGNEMENT GENERAL TOLONGOINA	792	792	832	881	3 297
00-82-4-703-31209	LYCEE D'ENSEIGNEMENT GENERAL KELILALINA	0	723	759	805	2 287
00-82-4-703-31610	LYCEE D'ENSEIGNEMENT GENERAL AMPASIMANJEVA	1 308	1 308	1 374	1 456	5 446
00-82-4-703-32019	LYCEE D'ENSEIGNEMENT GENERAL RANOMENA	0	723	759	805	2 287
00-82-4-703-32104	LYCEE D'ENSEIGNEMENT GENERAL ILAKATRA	914	914	959	1 018	3 805
00-82-4-703-32302	LYCEE D'ENSEIGNEMENT GENERAL AMBOHIMAHAZO	1 060	1 060	1 112	1 179	4 411
00-82-4-703-32403	LYCEE D'ENSEIGNEMENT GENERAL SAHAMBAVY	2 386	2 386	2 505	2 656	9 933
00-82-4-703-32503	LYCEE D'ENSEIGNEMENT GENERAL COMMUNAUTAIRE ANDOHARANOMAITSO	723	723	760	805	3 011
00-82-4-703-32610	LYCEE D'ENSEIGNEMENT GENERAL COMMUNAUTAIRE TALATA AMPANO	723	723	760	805	3 011
00-82-4-703-40511	LYCEE D'ENSEIGNEMENT GENERAL MAROVATOLENA	1 335	1 335	1 402	1 486	5 558
00-82-4-703-40901	LYCEE D'ENSEIGNEMENT GENERAL AMBARARATA BEFANDRIANA NORD	975	975	1 023	1 086	4 059
00-82-4-703-41211	LYCEE D'ENSEIGNEMENT GENERAL MAEVATANANA	0	723	759	805	2 287
00-82-4-703-41510	LYCEE D'ENSEIGNEMENT GENERAL ANDOHAJANGO MANDRITSARA	1 093	1 093	1 148	1 216	4 550
00-82-4-703-41602	LYCEE D'ENSEIGNEMENT GENERAL ANKAZOBORONA	820	820	860	912	3 412
00-82-4-703-50308	LYCEE D'ENSEIGNEMENT GENERAL ANDILANATOBY	1 179	1 179	1 239	1 312	4 909
00-82-4-703-50411	LYCEE D'ENSEIGNEMENT GENERAL TANAMBE	2 491	2 491	2 615	2 773	10 370
00-82-4-703-50910	LYCEE D'ENSEIGNEMENT GENERAL VOHILENGO	808	808	848	899	3 363
00-82-4-703-51108	LYCEE D'ENSEIGNEMENT GENERAL SANDRAKATSY	778	778	818	867	3 241
00-82-4-703-51307	LYCEE D'ENSEIGNEMENT GENERAL ANDRORANGAVOLA MAROLAMBO	723	723	760	805	3 011
00-82-4-703-51419	LYCEE D'ENSEIGNEMENT GENERAL SABOTSY ANJIRO	1 240	1 240	1 301	1 380	5 161
00-82-4-703-60212	LYCEE D'ENSEIGNEMENT GENERAL MIXTE MANOMBO	760	760	798	845	3 163
00-82-4-703-61213	LYCEE D'ENSEIGNEMENT GENERAL SOAMANONGA	723	723	760	805	3 011
00-82-4-703-61314	LYCEE D'ENSEIGNEMENT GENERAL JANGANY	723	723	760	805	3 011
00-82-4-703-61417	LYCEE D'ENSEIGNEMENT GENERAL MANANTENINA	723	723	760	805	3 011
00-82-4-703-61508	LYCEE D'ENSEIGNEMENT GENERAL MALAIMBANDY	723	723	760	805	3 011
00-82-4-703-61904	LYCEE D'ENSEIGNEMENT GENERAL BEMANONGA	0	723	759	805	2 287
00-82-4-704-10101	LYCEE D'ENSEIGNEMENT GENERAL FARAVOHITRA	14 417	14 417	15 139	16 046	60 019
00-82-4-704-10202	LYCEE D'ENSEIGNEMENT GENERAL AMBATOFAHAVALO	765	765	803	851	3 184
00-82-4-704-10305	LYCEE D'ENSEIGNEMENT GENERAL AMBOHIMANGAKELY	2 451	2 451	2 573	2 729	10 204
00-82-4-704-10522	LYCEE D'ENSEIGNEMENT GENERAL MAHITSY	3 437	3 437	3 609	3 825	14 308
00-82-4-704-10708	LYCEE D'ENSEIGNEMENT GENERAL ANTANETIBE ANATIVOLO	724	724	761	806	3 015
00-82-4-704-11216	LYCEE D'ENSEIGNEMENT GENERAL COMMUNAUTAIRE MANALALONDO	1 702	1 702	1 787	1 894	7 085
00-82-4-704-11610	LYCEE D'ENSEIGNEMENT GENERAL AMBOHITSEHENO MANJAKANDRINA	1 039	1 039	1 091	1 156	4 325
00-82-4-704-11706	LYCEE D'ENSEIGNEMENT GENERAL MANDIAVATO	0	723	759	805	2 287
00-82-4-704-11901	LYCEE D'ENSEIGNEMENT GENERAL AMBALANIRANA	723	723	760	805	3 011
00-82-4-704-20411	LYCEE D'ENSEIGNEMENT GENERAL BERAMANJA	846	846	889	943	3 524
00-82-4-704-20806	LYCEE D'ENSEIGNEMENT GENERAL AMBOHIMITSINJO	816	816	856	908	3 396
00-82-4-704-30313	LYCEE D'ENSEIGNEMENT GENERAL MAHAZONY	1 529	1 529	1 606	1 701	6 365
00-82-4-704-30509	LYCEE D'ENSEIGNEMENT GENERAL CAMP ROBIN	1 011	1 011	1 062	1 126	4 210

Prévision Depenses par service - En Milliers d'Ariary

Ministère/Institution-Mission-Programme	LF 2017	LFR 2017	prév 2018	prév 2019	Total	
00-82-4-704-30613	LYCEE D'ENSEIGNEMENT GENERAL ILAKA CENTRE	1 164	1 164	1 222	1 295	4 845
00-82-4-704-30811	LYCEE D'ENSEIGNEMENT GENERAL SANDRANDAHY	1 472	1 472	1 545	1 639	6 128
00-82-4-704-31632	LYCEE D'ENSEIGNEMENT GENERAL COMMUNAUTAIRE SAHASINAKA	1 497	1 497	1 571	1 665	6 230
00-82-4-704-32015	LYCEE D'ENSEIGNEMENT GENERAL MANAMBONDRO	0	723	759	805	2 287
00-82-4-704-32101	LYCEE D'ENSEIGNEMENT GENERAL ANDEMAKA	1 485	1 485	1 559	1 653	6 182
00-82-4-704-32301	LYCEE D'ENSEIGNEMENT GENERAL AMBATOMARINA	723	723	760	805	3 011
00-82-4-704-32601	LYCEE D'ENSEIGNEMENT GENERAL ALAKAMISY ITENINA	930	930	976	1 034	3 870
00-82-4-704-40510	LYCEE D'ENSEIGNEMENT GENERAL MAROVANTAZA	723	723	759	805	3 010
00-82-4-704-40902	LYCEE D'ENSEIGNEMENT GENERAL AMBODIMOTSO SUD	859	859	902	957	3 577
00-82-4-704-41501	LYCEE D'ENSEIGNEMENT GENERAL AMBALAKIRAJY MANDRITSARA	1 303	1 303	1 367	1 451	5 424
00-82-4-704-50302	LYCEE D'ENSEIGNEMENT GENERAL ANNEXE DIDY	814	814	854	906	3 388
00-82-4-704-60221	LYCEE D'ENSEIGNEMENT GENERAL MITSINJO BETANIMENA	1 224	1 224	1 284	1 363	5 095
00-82-4-704-61225	LYCEE D'ENSEIGNEMENT GENERAL AMBATRY	723	723	760	805	3 011
00-82-4-704-61420	LYCEE D'ENSEIGNEMENT GENERAL RANOMAFANA	723	723	760	805	3 011
00-82-4-705-10101	LYCEE D'ENSEIGNEMENT GENERAL RABEARIVELO	16 063	16 063	16 866	17 878	66 870
00-82-4-705-10213	LYCEE D'ENSEIGNEMENT GENERAL FENOARIVO	723	723	760	805	3 011
00-82-4-705-10301	LYCEE D'ENSEIGNEMENT GENERAL ALASORA Tsararivotra Andriamanelo St Chritophoros	1 474	1 474	1 548	1 640	6 136
00-82-4-705-10525	LYCEE D'ENSEIGNEMENT GENERAL TALATAMATY	1 317	1 317	1 383	1 466	5 483
00-82-4-705-10710	LYCEE D'ENSEIGNEMENT GENERAL BETATAO	724	724	761	806	3 015
00-82-4-705-11206	LYCEE D'ENSEIGNEMENT GENERAL AMBOHIMANDRY	754	754	792	838	3 138
00-82-4-705-11608	LYCEE D'ENSEIGNEMENT GENERAL AMBOHITROLOMAHITSY	1 600	1 600	1 680	1 779	6 659
00-82-4-705-11902	LYCEE D'ENSEIGNEMENT GENERAL AMBARARATABE	0	723	759	805	2 287
00-82-4-705-20412	LYCEE D'ENSEIGNEMENT GENERAL BETSIKA	786	786	826	875	3 273
00-82-4-705-20816	LYCEE D'ENSEIGNEMENT GENERAL BEMANEVIKA	820	820	860	912	3 412
00-82-4-705-30308	LYCEE D'ENSEIGNEMENT GENERAL ANKARAMENA	1 359	1 359	1 427	1 513	5 658
00-82-4-705-30501	LYCEE D'ENSEIGNEMENT GENERAL COMMUNAUTAIRE AMBALAKINDRESY	840	840	882	935	3 497
00-82-4-705-30608	LYCEE D'ENSEIGNEMENT GENERAL MODERNE ANDINA	723	723	760	805	3 011
00-82-4-705-30805	LYCEE D'ENSEIGNEMENT GENERAL FIADANANA	1 677	1 677	1 760	1 865	6 979
00-82-4-705-31620	LYCEE D'ENSEIGNEMENT GENERAL LOKOMBY	1 186	1 186	1 246	1 320	4 938
00-82-4-705-32602	LYCEE D'ENSEIGNEMENT GENERAL ANDRANOMIDITRA	0	723	759	805	2 287
00-82-4-705-40508	LYCEE D'ENSEIGNEMENT GENERAL BEFOTAKA NORD	723	723	760	805	3 011
00-82-4-705-50313	LYCEE D'ENSEIGNEMENT GENERAL BEJOFO	723	723	760	805	3 011
00-82-4-705-51420	LYCEE D'ENSEIGNEMENT GENERAL VODIRIANA	1 362	1 362	1 430	1 517	5 671
00-82-4-705-60219	LYCEE D'ENSEIGNEMENT GENERAL MIARY	0	723	759	805	2 287
00-82-4-705-61403	LYCEE D'ENSEIGNEMENT GENERAL AMPASY NAHAMPOANA	723	723	760	805	3 011
00-82-4-706-10101	LYCEE D'ENSEIGNEMENT GENERAL AMBOHIMANARINA	3 806	3 806	3 996	4 237	15 845
00-82-4-706-10224	LYCEE D'ENSEIGNEMENT GENERAL ANOSIZATO ANDREFANA	723	723	760	805	3 011
00-82-4-706-10312	LYCEE D'ENSEIGNEMENT GENERAL TALATA VOLONONDRY	2 219	2 219	2 330	2 469	9 237
00-82-4-706-11207	LYCEE D'ENSEIGNEMENT GENERAL AMBOHIMASINA	784	784	824	873	3 265
00-82-4-706-11612	LYCEE D'ENSEIGNEMENT GENERAL ANKAZONDANDY	751	751	789	835	3 126
00-82-4-706-30303	LYCEE D'ENSEIGNEMENT GENERAL AMBINANIROA	874	874	917	974	3 639
00-82-4-706-30508	LYCEE D'ENSEIGNEMENT GENERAL COMMUNAUTAIRE BEFETA	723	723	760	805	3 011
00-82-4-706-30619	LYCEE D'ENSEIGNEMENT GENERAL MAROSOA	957	957	1 005	1 065	3 984
00-82-4-706-30801	LYCEE D'ENSEIGNEMENT GENERAL ALAKAMISY AMBOHIMHAZO	844	844	887	940	3 515
00-82-4-706-31605	LYCEE D'ENSEIGNEMENT GENERAL COMMUNAUTAIRE MANANANO	814	814	854	906	3 388
00-82-4-706-51416	LYCEE D'ENSEIGNEMENT GENERAL MANDIALAZA	1 307	1 307	1 373	1 455	5 442
00-82-4-707-10101	LYCEE D'ENSEIGNEMENT GENERAL ANALAMAHITSY	2 538	2 538	2 664	2 827	10 567
00-82-4-707-10215	LYCEE D'ENSEIGNEMENT GENERAL SOALANDY ANKADIVORIBE	0	723	759	805	2 287
00-82-4-707-10308	LYCEE D'ENSEIGNEMENT GENERAL ANKADINANDRIANA	861	861	904	959	3 585
00-82-4-707-10511	LYCEE D'ENSEIGNEMENT GENERAL ANTANETIBE MAHAZAZA	1 031	1 031	1 082	1 148	4 292
00-82-4-707-11613	LYCEE D'ENSEIGNEMENT GENERAL ANTSahalalina	742	742	780	825	3 089
00-82-4-707-30307	LYCEE D'ENSEIGNEMENT GENERAL ANJOMA	899	899	943	1 000	3 741

Prévision Depenses par service - En Milliers d'Ariary

Ministère/Institution-Mission-Programme	LF 2017	LFR 2017	prév 2018	prév 2019	Total
00-82-4-707-30517 LYCEE D'ENSEIGNEMENT GENERAL COMMUNAUTAIRE VOHIPOSA	723	723	760	805	3 011
00-82-4-707-30621 LYCEE D'ENSEIGNEMENT GENERAL TSARASAO TRA	723	723	760	805	3 011
00-82-4-707-30807 LYCEE D'ENSEIGNEMENT GENERAL MAHAZOARIVO	808	808	848	899	3 363
00-82-4-707-31610 LYCEE D'ENSEIGNEMENT GENERAL COMMUNAUTAIRE FARAONY	1 063	1 063	1 117	1 183	4 426
00-82-4-707-51406 LYCEE D'ENSEIGNEMENT GENERAL ANDAINGO	0	723	759	805	2 287
00-82-4-708-10311 LYCEE D'ENSEIGNEMENT GENERAL MANANDRIANA	0	723	759	805	2 287
00-82-4-708-10508 LYCEE D'ENSEIGNEMENT GENERAL AMPANOTOKANA	914	914	960	1 017	3 805
00-82-4-708-11621 LYCEE D'ENSEIGNEMENT GENERAL SADABE	754	754	792	838	3 138
00-82-4-708-30305 LYCEE D'ENSEIGNEMENT GENERAL MATAVY	0	723	759	805	2 287
00-82-4-708-30514 LYCEE D'ENSEIGNEMENT GENERAL MORAFENO	723	723	760	805	3 011
00-82-4-708-30615 LYCEE D'ENSEIGNEMENT GENERAL IVATO CENTRE	723	723	760	805	3 011
00-82-4-708-30813 LYCEE D'ENSEIGNEMENT GENERAL TSARAZAZA	890	890	934	990	3 704
00-82-4-709-10307 LYCEE D'ENSEIGNEMENT GENERAL MODERNE ANKADIKELY	0	723	759	805	2 287
00-82-4-709-11622 LYCEE D'ENSEIGNEMENT GENERAL ANKADIMANGA	723	723	760	805	3 011
00-82-4-710-10520 LYCEE D'ENSEIGNEMENT GENERAL MAHABO AMBOHIDRATRIMO	2 037	2 037	2 139	2 268	8 481
00-82-4-710-11611 LYCEE D'ENSEIGNEMENT GENERAL ANJEPY	723	723	760	805	3 011
00-82-4-711-11607 LYCEE D'ENSEIGNEMENT GENERAL AMBOHITRANDRIAMANITRA	723	723	760	805	3 011
00-82-4-712-11625 LYCEE D'ENSEIGNEMENT GENERAL AMBOHIBAO SUD	723	723	760	805	3 011
00-82-4-713-11602 LYCEE D'ENSEIGNEMENT GENERAL AMBANITSENA	723	723	760	805	3 011

Prévision Depenses par service - En Milliers d'Ariary

Ministère/Institution-Mission-Programme		LF 2017	LF 2017	prév 2018	prév 2019	Total
83	MINISTERE DE L'EMPLOI, DE L'ENSEIGNEMENT TECHNIQUE ET DE LA FORMATION PROFESSIONNELLE	48 579 692	45 653 105	53 297 688	61 819 831	209 350 316
330	EMPLOI	1 184 560	998 064	1 172 228	1 306 406	4 661 258
607	Promouvoir la croissance economique par l'emploi décent	1 184 560	998 064	1 172 228	1 306 406	4 661 258
00	Budget Général	1 184 560	998 064	1 172 228	1 306 406	4 661 258
00-33-0-400-00000	DIRECTION GENERALE DE LA PROMOTION DE L'EMPLOI	473 000	340 268	459 104	550 452	1 822 824
00-33-0-410-00000	DIRECTION DE LA FORMATION PROFESSIONNELLE CONTINUE ET DU RENFORCEMENT DES CAPACITES	117 000	103 415	112 113	118 845	451 373
00-33-0-411-00000	SERVICE DU PERFECTIONNEMENT PROFESSIONNEL	14 500	14 500	15 719	16 664	61 383
00-33-0-412-00000	SERVICE DE LA FORMATION PROFESSIONNELLE QUALIFIANTE	14 500	14 500	15 719	16 664	61 383
00-33-0-413-00000	SERVICE DE LA VALIDATION DES ACQUIS PROFESSIONNELS	14 500	14 500	15 719	16 664	61 383
00-33-0-420-00000	DIRECTION DE L'APPUI A L'INSERTION PROFESSIONNELLE DES JEUNES ET DES SANS EMPLOIS	107 000	93 607	101 481	107 574	409 662
00-33-0-421-00000	SERVICE DE LA COORDINATION DU PARTENARIAT EN FAVEUR DE L'INSERTION PROFESSIONNELLE DES JEUNES	14 500	14 500	15 720	16 664	61 384
00-33-0-422-00000	SERVICE D'APPUI A L'INSERTION PROFESSIONNELLE	14 500	14 500	15 720	16 664	61 384
00-33-0-423-00000	SERVICES DES ACTIVITES COMMUNAUTAIRES A HAUTE INTENSITE DE MAIN-D'OEUVRE	14 500	14 500	15 720	16 664	61 384
00-33-0-430-00000	DIRECTION DE LA PROFESSIONNALISATION DES PETITS METIERS ET DE LA PROMOTION DE L'AUTO-EMPLOI	107 000	93 607	101 480	107 575	409 662
00-33-0-431-00000	SERVICE DE L'ASSISTANCE AU MONTAGE DES PROJETS	14 500	14 500	15 719	16 664	61 383
00-33-0-432-00000	SERVICE DE LA PROMOTION DE L'EMPLOI RURAL	14 500	14 500	15 719	16 664	61 383
00-33-0-433-00000	SERVICE DE LA PROMOTION DES PETITS METIERS URBAINS	14 500	14 500	15 719	16 664	61 383
00-33-0-440-00000	DIRECTION DE L'EMPLOI A L'ETRANGER ET DE LA MAIN D'ŒUVRE	117 500	104 107	112 863	119 641	454 111
00-33-0-441-00000	SERVICE DES AGREMENTS	14 020	14 020	15 199	16 112	59 351
00-33-0-442-00000	SERVICE DU SUIVI DES CENTRES DE FORMATION ET DES AGENCES DE PLACEMENT	14 020	14 020	15 199	16 112	59 351
00-33-0-443-00000	SERVICE DE LA MIGRATION PROFESSIONNELLE	14 020	14 020	15 199	16 112	59 351
00-33-2-151-10101	SERVICE DE L'EMPLOI ANALAMANGA	7 500	7 500	8 131	8 619	31 750
00-33-2-151-11001	SERVICE DE L'EMPLOI VAKINANKARATRA	7 000	7 000	7 589	8 045	29 634
00-33-2-151-20101	SERVICE DE L'EMPLOI DIANA	7 000	7 000	7 589	8 045	29 634
00-33-2-151-20824	SERVICE DE L'EMPLOI SAVA	7 500	7 500	8 131	8 619	31 750
00-33-2-151-30101	SERVICE DE L'EMPLOI HAUTE MATSIATRA	7 500	7 500	8 131	8 619	31 750
00-33-2-151-30606	SERVICE DE L'EMPLOI AMORON' I MANIA	7 000	7 000	7 589	8 045	29 634
00-33-2-151-30914	SERVICE DE L'EMPLOI ATSIMO ATSIANANA	7 000	7 000	7 589	8 045	29 634
00-33-2-151-40101	SERVICE DE L'EMPLOI BOENY	7 000	7 000	7 589	8 045	29 634
00-33-2-151-50101	SERVICE DE L'EMPLOI ATSIANANA	6 500	6 500	7 047	7 470	27 517
00-33-2-151-50302	SERVICE DE L'EMPLOI ALAOTRA MANGORO	7 000	7 000	7 589	8 045	29 634
00-33-2-151-60101	SERVICE DE L'EMPLOI ATSIMO ANDREFANA	6 500	6 500	7 047	7 470	27 517
00-33-2-151-61424	SERVICE DE L'EMPLOI ANOSY	6 500	6 500	7 047	7 470	27 517
00-33-2-151-61905	SERVICE DE L'EMPLOI MENABE	6 500	6 500	7 048	7 470	27 518
830	ENSEIGNEMENT TECHNIQUE ET FORMATION PROFESSIONNELLE	47 395 132	44 655 041	52 125 460	60 513 425	204 689 058
049	Administration et Coordination	32 129 132	31 030 970	33 689 942	38 354 257	135 204 301
00	Budget Général	32 129 132	31 030 970	33 689 942	38 354 257	135 204 301
00-83-0-000-00000	CABINET	725 500	714 307	774 388	820 888	3 035 083
00-83-0-010-00000	PERSONNE RESPONSABLE DES MARCHES PUBLICS	88 500	88 500	94 758	100 114	371 872
00-83-0-020-00000	UNITE DE CONTRÔLE ET D'AUDIT INTERNE	110 500	99 307	107 658	114 123	431 588
00-83-0-100-00000	SECRETARIAT GENERAL	288 000	273 807	296 837	314 661	1 173 305
00-83-0-101-00000	SERVICE DE LA COMMUNICATION	20 500	20 500	22 224	23 559	86 783
00-83-0-102-00000	SERVICE DE LA LEGISLATION, DE LA DOCUMENTATION ET DU CONTENTIEUX	14 500	14 500	15 719	16 663	61 382
00-83-0-103-00000	SERVICE DES RELATIONS INTERNATIONALES ET DU PARTENARIAT	14 500	14 500	15 719	16 663	61 382
00-83-0-104-00000	SERVICE DE L'INTEGRATION DE LA DIMENSION ENVIRONNEMENTALE	14 500	14 500	15 719	16 663	61 382
00-83-0-110-00000	DIRECTION DES AFFAIRES FINANCIERES	10 965 481	10 946 747	11 560 322	12 156 009	45 628 559
00-83-0-111-00000	SERVICE FINANCIER	20 250	20 250	21 953	23 272	85 725
00-83-0-112-00000	SERVICE DE LA PROGRAMMATION ET DU SUIVI BUDGETAIRE	19 250	19 250	20 869	22 122	81 491
00-83-0-120-00000	DIRECTION DES RESSOURCES HUMAINES	124 500	113 307	122 673	129 987	490 467
00-83-0-121-00000	SERVICE DE LA GESTION DES CARRIERES	22 250	22 250	24 120	25 570	94 190
00-83-0-122-00000	SERVICE DE LA SOLDE	17 000	17 000	18 429	19 536	71 965
00-83-0-123-00000	SERVICE MEDICO - SOCIAL	55 500	55 500	60 167	63 780	234 947
00-83-0-200-00000	COORDINATION GENERALE DES PROGRAMMES ET PROJETS	125 500	114 307	123 685	131 046	494 538
00-83-2-153-10101	SERVICE DES AFFAIRES ADMINISTRATIVES ET FINANCIERES ANALAMANGA	7 500	7 500	8 131	8 619	31 750

Prévision Depenses par service - En Milliers d'Ariary

Ministère/Institution-Mission-Programme		LF 2017	LF 2017	prév 2018	prév 2019	Total
00-83-2-153-11001	SERVICE DES AFFAIRES ADMINISTRATIVES ET FINANCIERES VAKINANKARATRA	7 000	7 000	7 590	8 045	29 635
00-83-2-153-11917	SERVICE DES AFFAIRES ADMINISTRATIVES ET FINANCIERES BONGOLAVA	7 000	7 000	7 589	8 045	29 634
00-83-2-153-20101	SERVICE DES AFFAIRES ADMINISTRATIVES ET FINANCIERES DIANA	7 000	7 000	7 589	8 046	29 635
00-83-2-153-20824	SERVICE DES AFFAIRES ADMINISTRATIVES ET FINANCIERES SAVA	7 500	7 500	8 131	8 620	31 751
00-83-2-153-30101	SERVICE DES AFFAIRES ADMINISTRATIVES ET FINANCIERES HAUTE MATSIATRA	7 500	7 500	8 131	8 620	31 751
00-83-2-153-30606	SERVICE DES AFFAIRES ADMINISTRATIVES ET FINANCIERES AMORONI MANIA	7 000	7 000	7 589	8 045	29 634
00-83-2-153-30914	SERVICE DES AFFAIRES ADMINISTRATIVES ET FINANCIERES ATSIMO ATSIANANA	7 000	7 000	7 589	8 046	29 635
00-83-2-153-31623	SERVICE DES AFFAIRES ADMINISTRATIVES ET FINANCIERES VATOVAVY FITOVINANY	7 000	7 000	7 589	8 045	29 634
00-83-2-153-40101	SERVICE DES AFFAIRES ADMINISTRATIVES ET FINANCIERES BOENY	6 500	6 500	7 047	7 471	27 518
00-83-2-153-40711	SERVICE DES AFFAIRES ADMINISTRATIVES ET FINANCIERES SOFIA	7 000	7 000	7 589	8 045	29 634
00-83-2-153-50101	SERVICE DES AFFAIRES ADMINISTRATIVES ET FINANCIERES ATSIANANA	6 500	6 500	7 047	7 471	27 518
00-83-2-153-50302	SERVICE DES AFFAIRES ADMINISTRATIVES ET FINANCIERES ALAOTRA MANGORO	7 000	7 000	7 589	8 046	29 635
00-83-2-153-50905	SERVICE DES AFFAIRES ADMINISTRATIVES ET FINANCIERES ANALANJIROFO	7 000	7 000	7 589	8 045	29 634
00-83-2-153-60101	SERVICE DES AFFAIRES ADMINISTRATIVES ET FINANCIERES ATSIMO ANDREFANA	7 500	7 500	8 131	8 620	31 751
00-83-2-153-61424	SERVICE DES AFFAIRES ADMINISTRATIVES ET FINANCIERES ANOSY	6 500	6 500	7 047	7 470	27 517
00-83-2-153-61905	SERVICE DES AFFAIRES ADMINISTRATIVES ET FINANCIERES MENABE	6 500	6 500	7 047	7 471	27 518
00-83-9-110-00000	PERSONNEL DE L'EMPLOI DE L'ENSEIGNEMENT TECHNIQUE ET DE LA FORMATION PROFESSIONNELLE CENTRAL	19 383 901	18 363 438	20 265 688	24 222 831	82 235 858
309	Formation Professionnelle et Technique	15 266 000	13 624 071	18 435 518	22 159 168	69 484 757
00	Budget Général	15 266 000	13 624 071	18 435 518	22 159 168	69 484 757
00-83-0-100-00000	SECRETARIAT GENERAL	1 300 000	973 575	1 379 970	1 692 254	5 345 799
00-83-0-110-00000	DIRECTION DES AFFAIRES FINANCIERES	3 360 000	2 770 499	3 926 976	4 815 643	14 873 118
00-83-0-130-00000	DIRECTION DU PATRIMOINE ET DE LA LOGISTIQUE	5 569 500	5 376 557	7 598 097	9 305 219	27 849 373
00-83-0-131-00000	SERVICE DU DOMAINE SCOLAIRE	14 500	14 500	15 719	16 664	61 383
00-83-0-132-00000	SERVICE DES INFRASTRUCTURES ET EQUIPEMENTS	14 500	14 500	15 719	16 664	61 383
00-83-0-133-00000	SERVICE CENTRAL DE MAINTENANCE	14 500	14 500	15 719	16 664	61 383
00-83-0-140-00000	DIRECTION DU SYSTÈME D'INFORMATION	856 500	735 975	1 010 287	1 222 032	3 824 794
00-83-0-141-00000	SERVICE DE LA STATISTIQUE ET DE LA PLANIFICATION	14 500	14 500	15 719	16 664	61 383
00-83-0-142-00000	SERVICE DE MAINTENANCE, D'ADMINISTRATION DU RESEAU ET DU DEVELOPPEMENT TECHNOLOGIQUE	14 500	14 500	15 719	16 664	61 383
00-83-0-143-00000	SERVICE DES ETUDES, DU SUIVI ET DU TABLEAU DE BORD	14 500	14 500	15 719	16 664	61 383
00-83-0-300-00000	DIRECTION GENERALE DE L'ENSEIGNEMENT TECHNIQUE ET DE LA FORMATION PROFESSIONNELLE	731 000	623 657	853 056	1 029 369	3 237 082
00-83-0-310-00000	DIRECTION DES ETABLISSEMENTS	419 500	323 467	439 723	529 082	1 711 772
00-83-0-311-00000	SERVICE DES ETABLISSEMENTS PUBLICS	14 500	14 500	15 719	16 664	61 383
00-83-0-312-00000	SERVICE DES ETABLISSEMENTS PRIVES	14 500	14 500	15 719	16 664	61 383
00-83-0-313-00000	SERVICE DE LA VIE SCOLAIRE	14 500	14 500	15 719	16 664	61 383
00-83-0-320-00000	DIRECTION DES EXAMENS	1 644 000	1 540 352	1 762 565	1 958 115	6 905 032
00-83-0-321-00000	SERVICE DE L'ORGANISATION DES EXAMENS	11 000	11 000	11 925	12 641	46 566
00-83-0-322-00000	SERVICE DES DIPLOMES ET DES CERTIFICATS	11 000	11 000	11 925	12 641	46 566
00-83-0-330-00000	DIRECTION DES CURRICULA ET DE L'ASSURANCE QUALITE	359 500	279 989	380 760	458 222	1 478 471
00-83-0-331-00000	SERVICE DES CURRICULA ET DES REFORMES PEDAGOGIQUES	14 500	14 500	15 719	16 662	61 381
00-83-0-332-00000	SERVICE DU SUIVI ET DE L'ASSURANCE QUALITE	14 500	14 500	15 719	16 662	61 381
00-83-0-333-00000	SERVICE DE L'ACCREDITATION	14 500	14 500	15 719	16 662	61 381
00-83-2-150-10101	DIRECTION REGIONALE DE L'EMPLOI, DE L'ENSEIGNEMENT TECHNIQUE ET DE LA FORMATION PROFESSIONNELLE ANALAMANGA	40 000	38 000	41 195	43 670	162 865
00-83-2-150-11001	DIRECTION REGIONALE DE L'EMPLOI, DE L'ENSEIGNEMENT TECHNIQUE ET DE LA FORMATION PROFESSIONNELLE VAKINANKARATRA	41 500	39 500	42 821	45 394	169 215
00-83-2-150-11917	DIRECTION REGIONALE DE L'EMPLOI, DE L'ENSEIGNEMENT TECHNIQUE ET DE LA FORMATION PROFESSIONNELLE BONGOLAVA	20 000	20 000	21 681	22 985	84 666
00-83-2-150-20101	DIRECTION REGIONALE DE L'EMPLOI, DE L'ENSEIGNEMENT TECHNIQUE ET DE LA FORMATION PROFESSIONNELLE DIANA	47 500	45 500	49 326	52 290	194 616
00-83-2-150-20824	DIRECTION REGIONALE DE L'EMPLOI, DE L'ENSEIGNEMENT TECHNIQUE ET DE LA FORMATION PROFESSIONNELLE SAVA	43 000	41 000	44 447	47 118	175 565
00-83-2-150-30101	DIRECTION REGIONALE DE L'EMPLOI, DE L'ENSEIGNEMENT TECHNIQUE ET DE LA FORMATION PROFESSIONNELLE HAUTE MATSIATRA	43 000	41 000	44 447	47 117	175 564
00-83-2-150-30606	DIRECTION REGIONALE DE L'EMPLOI, DE L'ENSEIGNEMENT TECHNIQUE ET DE LA	44 500	42 500	46 073	48 841	181 914

Prévision Depenses par service - En Milliers d'Ariary

Ministère/Institution-Mission-Programme	LF 2017	LFR 2017	prév 2018	prév 2019	Total
00-83-2-150-30914	38 000	36 000	39 027	41 373	154 400
00-83-2-150-31623	20 000	20 000	21 681	22 985	84 666
00-83-2-150-40101	39 000	37 000	40 110	42 520	158 630
00-83-2-150-40711	20 000	20 000	21 681	22 985	84 666
00-83-2-150-50101	45 500	43 500	47 157	49 990	186 147
00-83-2-150-50302	42 500	40 500	43 904	46 542	173 446
00-83-2-150-50905	20 000	20 000	21 681	22 985	84 666
00-83-2-150-60101	50 500	48 500	52 578	55 737	207 315
00-83-2-150-61424	40 500	38 500	41 737	44 245	164 982
00-83-2-150-61905	44 500	42 500	46 073	48 841	181 914
00-83-2-152-10101	8 000	8 000	8 673	9 194	33 867
00-83-2-152-11001	7 000	7 000	7 589	8 046	29 635
00-83-2-152-20101	7 000	7 000	7 589	8 045	29 634
00-83-2-152-20824	8 000	8 000	8 673	9 194	33 867
00-83-2-152-30101	8 000	8 000	8 673	9 195	33 868
00-83-2-152-30606	7 000	7 000	7 589	8 045	29 634
00-83-2-152-30914	8 000	8 000	8 673	9 195	33 868
00-83-2-152-40101	7 500	7 500	8 131	8 620	31 751
00-83-2-152-50101	8 000	8 000	8 673	9 194	33 867
00-83-2-152-50302	8 000	8 000	8 673	9 195	33 868
00-83-2-152-60101	6 500	6 500	7 047	7 471	27 518
00-83-2-152-61424	6 500	6 500	7 047	7 471	27 518
00-83-2-152-61905	6 500	6 500	7 047	7 471	27 518
00-83-2-154-10101	8 000	8 000	8 674	9 194	33 868
00-83-2-154-11001	7 000	7 000	7 589	8 046	29 635
00-83-2-154-20101	7 000	7 000	7 589	8 045	29 634
00-83-2-154-20824	8 000	8 000	8 673	9 194	33 867
00-83-2-154-30101	7 500	7 500	8 131	8 619	31 750
00-83-2-154-30606	7 000	7 000	7 589	8 045	29 634
00-83-2-154-30914	8 000	8 000	8 673	9 194	33 867
00-83-2-154-40101	7 000	7 000	7 589	8 046	29 635
00-83-2-154-50101	7 000	7 000	7 589	8 046	29 635
00-83-2-154-50302	7 500	7 500	8 131	8 619	31 750
00-83-2-154-60101	6 500	6 500	7 047	7 470	27 517
00-83-2-154-61424	6 500	6 500	7 047	7 470	27 517
00-83-2-154-61905	7 000	7 000	7 589	8 046	29 635

Prévision Depenses par service - En Milliers d'Ariary

Ministère/Institution-Mission-Programme		LF 2017	LFR 2017	prév 2018	prév 2019	Total
84	MINISTERE DE L'ENSEIGNEMENT SUPERIEUR ET DE LA RECHERCHE SCIENTIFIQUE	186 961 879	181 343 850	197 851 827	209 218 714	775 376 270
840	ENSEIGNEMENT SUPERIEUR	179 478 110	174 933 746	190 086 586	200 765 950	745 264 392
028	Administration et Coordination	166 904 760	165 445 906	175 281 196	183 689 974	691 321 836
00	Budget Général	166 904 760	165 445 906	175 281 196	183 689 974	691 321 836
00-84-0-000-00000	CABINET	625 000	625 000	735 839	779 698	2 765 537
00-84-0-010-00000	DIRECTION DES BOURSES NATIONALES ET EXTERIEURES	67 000	57 500	67 992	72 074	264 566
00-84-0-020-00000	DIRECTION DE L'EVALUATION DE L'ENSEIGNEMENT, DE LA RECHERCHE ET DES ASPECTS FINANCIERS	88 500	77 500	91 642	97 144	354 786
00-84-0-030-00000	PERSONNE RESPONSABLE DES MARCHES PUBLICS	101 000	88 500	104 650	110 933	405 083
00-84-0-031-00000	UNITE DE GESTION DE LA PASSATION DES MARCHES PUBLICS (UGPM)	42 000	36 500	43 161	45 752	167 413
00-84-0-100-00000	SECRETAIRE GENERAL	142 600	126 100	147 910	156 674	573 284
00-84-0-101-00000	SERVICE ADMINISTRATIF ET FINANCIER	48 000	42 000	49 663	52 645	192 308
00-84-0-102-00000	SERVICE DE LA LEGISLATION DE LA DOCUMENTATION ET DU CONTENTIEUX	48 000	42 000	49 663	52 645	192 308
00-84-0-103-00000	SERVICE DES RELATIONS INTERNATIONALES	39 000	34 000	40 204	42 618	155 822
00-84-0-110-00000	DIRECTION DES AFFAIRES ADMINISTRATIVES ET FINANCIERES	86 673 472	86 074 569	91 320 363	95 911 086	359 979 490
00-84-0-111-00000	SERVICE DU BUDGET	51 000	50 000	59 122	62 671	222 793
00-84-0-112-00000	SERVICE DES AFFAIRES GENERALES	62 200	61 200	72 367	76 712	272 479
00-84-0-113-00000	SERVICE DE PROGRAMMATION ET DES AFFAIRES FINANCIERES	66 000	65 000	76 861	81 475	289 336
00-84-0-120-00000	DIRECTION DES RESSOURCES HUMAINES	139 000	120 000	141 897	150 416	551 313
00-84-0-121-00000	SERVICE DU PERSONNEL ENSEIGNANT-CHERCHEUR ET CHERCHEUR-ENSEIGNANT	40 900	35 000	41 386	43 871	161 157
00-84-0-122-00000	SERVICE DU PERSONNEL ADMINISTRATIF ET TECHNIQUE	28 000	24 500	28 971	30 710	112 181
00-84-0-123-00000	SERVICE DES SOLDES	30 000	26 000	30 744	32 590	119 334
00-84-0-124-00000	SERVICE MEDICO-SOCIAL	31 000	27 500	32 517	34 470	125 487
00-84-0-130-00000	DIRECTION DES SYSTEMES D'INFORMATION	82 000	72 000	85 139	90 251	329 390
00-84-0-131-00000	SERVICE DE DEVELOPPEMENT ET DE GESTION DE BASES DE DONNEES	25 000	22 000	26 013	27 575	100 588
00-84-0-132-00000	SERVICE DES INNOVATIONS TECHNOLOGIQUES	24 000	21 500	25 422	26 948	97 870
00-84-0-133-00000	SERVICE DE LA FORMATION, DE LA MAINTENANCE ET DE L'ASSISTANCE AUX UTILISATEURS FINAUX	33 000	29 000	34 291	36 350	132 641
00-84-0-134-00000	SERVICE DE LA COMMUNICATION	146 000	128 000	151 359	160 445	585 804
00-84-0-140-00000	DIRECTION D'APPLI A LA REFORME DE L'ENSEIGNEMENT SUPERIEUR ET DE LA RECHERCHE	58 000	51 000	60 305	63 926	233 231
00-84-0-141-00000	SERVICE D'ETUDE DE L'EVOLUTION DU MARCHÉ DE TRAVAIL	9 000	8 000	9 458	10 026	36 484
00-84-0-142-00000	SERVICE DES REFORMES ET INNOVATIONS	9 000	8 000	9 458	10 026	36 484
00-84-0-143-00000	SERVICE DE SUIVI ET EVALUATION DES REFORMES	9 000	8 000	9 458	10 026	36 484
00-84-0-300-00000	DIRECTION GENERALE DES ORIENTATIONS STRATEGIQUES ET DES AFFAIRES SOCIALES	167 000	145 500	172 054	182 381	666 935
00-84-0-310-00000	DIRECTION NATIONALES DES ŒUVRES SOCIALES UNIVERSITAIRES	64 000	56 000	66 218	70 193	256 411
00-84-0-320-00000	DIRECTION DES SPORTS, CULTURES ET LOISIRS UNIVERSITAIRES	74 000	64 000	75 678	80 221	293 899
00-84-0-330-00000	DIRECTION DES ETUDES, DE LA PLANIFICATION, DE LA STATISTIQUE ET DES ORIENTATIONS STRATEGIQUES	56 000	49 000	57 940	61 419	224 359
00-84-0-331-00000	SERVICE DES ETUDES ET DE LA PLANIFICATION	23 000	20 000	23 649	25 069	91 718
00-84-0-332-00000	SERVICE DE LA STATISTIQUE ET DU TABLEAU DE BORD	9 000	8 000	9 459	10 028	36 487
00-84-0-333-00000	SERVICE DES ORIENTATIONS STRATEGIQUES ET DE DEVELOPPEMENT DU PARTENARIAT	9 000	8 000	9 460	10 027	36 487
00-84-0-340-00000	DIRECTION DE L'ENTREPRENARIAT ET DE LA PROMOTION ECONOMIQUE	74 000	65 000	76 859	81 473	297 332
00-84-0-350-00000	DIRECTION DU PATRIMOINE, DES INFRASTRUCTURES ET DES EQUIPEMENTS	104 000	91 500	108 197	114 692	418 389
00-84-9-110-00000	PERSONNEL ENSEIGNEMENT SUPERIEUR ET DE LA RECHERCHE SCIENTIFIQUE CENTRAL	74 703 320	74 349 769	78 365 090	81 889 371	309 307 550
00-84-9-857-00000	PERSONNEL ET DE LA RECHERCHE SCIENTIFIQUE PARIS	2 903 768	2 628 768	2 770 737	2 895 343	11 198 616
310	Enseignement Supérieur	12 573 350	9 487 840	14 805 390	17 075 976	53 942 556
00	Budget Général	12 573 350	9 487 840	14 805 390	17 075 976	53 942 556
00-84-0-100-00000	SECRETAIRE GENERAL	2 675 000	1 944 394	3 200 562	3 735 669	11 555 625
00-84-0-111-00000	SERVICE DU BUDGET	1 340 000	1 112 999	1 832 041	2 138 352	6 423 392
00-84-0-113-00000	SERVICE DE PROGRAMMATION ET DES AFFAIRES FINANCIERES	3 909 000	2 736 992	4 505 198	5 258 455	16 409 645
00-84-0-130-00000	DIRECTION DES SYSTEMES D'INFORMATION	1 073 000	838 750	1 380 615	1 611 451	4 903 816
00-84-0-200-00000	DIRECTION GENERALE DE L'ENSEIGNEMENT SUPERIEUR	683 000	433 351	667 419	766 466	2 550 236
00-84-0-201-00000	SERVICE ADMINISTRATIF ET FINANCIER	21 000	18 500	21 876	23 190	84 566
00-84-0-202-00000	SERVICE DE SUIVI ET EVALUATION	326 000	285 000	337 011	357 239	1 305 250
00-84-0-210-00000	DIRECTION DE L'ENSEIGNEMENT SUPERIEUR PUBLIC ET PRIVE	626 000	502 600	792 300	915 204	2 836 104

Prévision Depenses par service - En Milliers d'Ariary

Ministère/Institution-Mission-Programme		LF 2017	LFR 2017	prév 2018	prév 2019	Total
00-84-0-211-00000	SERVICE DES INSTITUTIONS D'ENSEIGNEMENT SUPERIEUR PUBLIQUES	21 000	18 500	21 876	23 189	84 565
00-84-0-212-00000	SERVICE DES INSTITUTIONS D'ENSEIGNEMENT SUPERIEUR PRIVEES	28 000	25 000	29 562	31 338	113 900
00-84-0-213-00000	SERVICE D'APPUI AU BACCALAUREAT	955 000	955 000	1 069 178	1 127 644	4 106 822
00-84-0-220-00000	DIRECTION DE L'ACCREDITATION ET DE L'ASSURANCE QUALITE	244 350	219 569	323 407	367 090	1 154 416
00-84-0-221-00000	SERVICE D'ACCREDITATION	9 000	8 000	9 459	10 027	36 486
00-84-0-222-00000	SERVICE DE LA NORMALISATION ET DE CONTRÔLE QUALITE	9 000	8 000	9 459	10 027	36 486
00-84-0-223-00000	SERVICE DES EQUIVALENCES	54 000	47 500	56 168	59 541	217 209
00-84-0-320-00000	DIRECTION DES SPORTS, CULTURES ET LOISIRS UNIVERSITAIRES	600 000	333 685	549 259	641 094	2 124 038
850	RECHERCHE SCIENTIFIQUE	7 483 769	6 410 104	7 765 241	8 452 764	30 111 878
050	Administration et Coordination	5 149 319	4 610 119	4 940 768	5 193 877	19 894 083
00	Budget Général	5 149 319	4 610 119	4 940 768	5 193 877	19 894 083
00-84-0-000-00000	CABINET	97 000	97 000	114 701	121 588	430 289
00-84-0-030-00000	PERSONNE RESPONSABLE DES MARCHES PUBLICS	27 000	23 000	27 196	28 829	106 025
00-84-0-100-00000	SECRETAIRE GENERAL	21 000	18 500	21 876	23 189	84 565
00-84-0-110-00000	DIRECTION DES AFFAIRES ADMINISTRATIVES ET FINANCIERES	4 718 319	4 203 119	4 459 502	4 683 718	18 064 658
00-84-0-111-00000	SERVICE DU BUDGET	49 000	48 000	56 758	60 166	213 924
00-84-0-112-00000	SERVICE DES AFFAIRES GENERALES	61 000	60 000	70 948	75 207	267 155
00-84-0-113-00000	SERVICE DE PROGRAMMATION ET DES AFFAIRES FINANCIERES	58 000	57 000	67 402	71 448	253 850
00-84-0-120-00000	DIRECTION DES RESSOURCES HUMAINES	50 000	44 000	52 027	55 151	201 178
00-84-0-130-00000	DIRECTION DES SYSTEMES D'INFORMATION	54 000	47 500	56 169	59 540	217 209
00-84-0-140-00000	DIRECTION D'APPUI A LA REFORME DE L'ENSEIGNEMENT SUPERIEUR ET DE LA RECHERCHE	6 000	5 000	5 912	6 267	23 179
00-84-0-330-00000	DIRECTION DES ETUDES, DE LA PLANIFICATION, DE LA STATISTIQUE ET DES ORIENTATIONS STRATEGIQUES	8 000	7 000	8 277	8 774	32 051
311	Recherche Scientifique	2 334 450	1 799 985	2 824 473	3 258 887	10 217 795
00	Budget Général	2 334 450	1 799 985	2 824 473	3 258 887	10 217 795
00-84-0-140-00000	DIRECTION D'APPUI A LA REFORME DE L'ENSEIGNEMENT SUPERIEUR ET DE LA RECHERCHE	975 000	750 950	1 236 094	1 442 764	4 404 808
00-85-0-400-00000	DIRECTION GENERALE DE LA RECHERCHE SCIENTIFIQUE	950 000	705 785	1 108 441	1 279 194	4 043 420
00-85-0-401-00000	SERVICE ADMINISTRATIF ET FINANCIER	29 000	25 500	30 154	31 964	116 618
00-85-0-402-00000	SERVICE DE SUIVI ET EVALUATION	26 000	22 500	26 606	28 203	103 309
00-85-0-410-00000	DIRECTION DE LA RECHERCHE ET DE L'INNOVATION	302 000	249 250	368 785	419 103	1 339 138
00-85-0-411-00000	SERVICE D'APPUI ET DE LA PROMOTION DE LA RECHERCHE	29 100	25 500	30 153	31 963	116 716
00-85-0-412-00000	SERVICE DE VALORISATION DES RESULTATS	23 350	20 500	24 240	25 696	93 786

Prévision Depenses par service - En Milliers d'Ariary

Ministère/Institution-Mission-Programme		LF 2017	LF 2017	prév 2018	prév 2019	Total
86	MINISTERE DE LA CULTURE, DE LA PROMOTION DE L'ARTISANAT ET DE LA SAUVEGARDE DU PATRIMOINE	12 255 203	11 902 646	13 489 096	14 841 779	52 488 724
342	ARTISANAT	2 939 000	2 811 201	3 384 448	3 857 194	12 991 843
046	Administration et Coordination	633 000	633 000	638 090	662 155	2 566 245
00	Budget Général	633 000	633 000	638 090	662 155	2 566 245
	00-38-0-332-00000 SERVICE DU SUIVI ET DU CONTRÔLE DES NORMES (SSCN)	633 000	633 000	638 090	662 155	2 566 245
611	Développement de l'Artisanat	2 306 000	2 178 201	2 746 358	3 195 039	10 425 598
00	Budget Général	2 306 000	2 178 201	2 746 358	3 195 039	10 425 598
	00-38-0-300-00000 DIRECTION GENERALE DE LA PROMOTION DE L'ARTISANAT (DGPA)	853 000	806 149	1 012 507	1 174 225	3 845 881
	00-38-0-310-00000 DIRECTION DE LA PROFESSIONNALISATION DE L'ARTISANAT (DPA)	310 000	294 930	372 525	433 815	1 411 270
	00-38-0-320-00000 DIRECTION D'APPUI A L'ARTISANAT (DAA)	883 000	831 407	1 051 047	1 225 846	3 991 300
	00-38-0-330-00000 DIRECTION DES NORMES ET DE LA CERTIFICATION (DNC)	260 000	245 715	310 279	361 153	1 177 147
860	CULTURE	9 316 203	9 091 445	10 104 648	10 984 585	39 496 881
029	Administration et Coordination	7 112 403	6 992 868	7 503 966	7 991 216	29 600 453
00	Budget Général	7 112 403	6 992 868	7 503 966	7 991 216	29 600 453
	00-86-0-000-00000 CABINET	146 000	157 000	186 825	197 770	687 595
	00-86-0-010-00000 PERSONNE RESPONSABLE DES MARCHES PUBLICS (PRMP)	64 000	54 000	64 149	67 895	250 044
	00-86-0-100-00000 SECRETARIAT GENERAL (SG)	390 000	373 118	468 169	538 739	1 770 026
	00-86-0-110-00000 DIRECTION DES AFFAIRES FINANCIERES (DAF)	3 118 443	2 866 318	3 328 247	3 553 142	12 866 150
	00-86-0-111-00000 SERVICE FINANCIER (SF)	34 000	25 500	30 660	32 492	122 652
	00-86-0-112-00000 SERVICE DE LA PROGRAMMATION BUDGETAIRE (SPB)	40 000	35 000	42 082	44 599	161 681
	00-86-0-113-00000 SERVICE DE LA LOGISTIQUE (SLOG)	40 000	35 000	42 082	44 599	161 681
	00-86-0-130-00000 DIRECTION DES RESSOURCES HUMAINES (DRH)	52 000	45 000	54 106	57 341	208 447
	00-86-0-140-00000 DIRECTION DU SYSTÈME D'INFORMATION (DSI)	90 000	75 000	90 174	95 567	350 741
	00-86-0-180-00000 DIRECTION DE LA PLANIFICATION (DP)	48 000	40 000	48 095	50 970	187 065
	00-86-2-150-10101 DIRECTION REGIONALE DE LA CULTURE, DE LA PROMOTION DE L'ARTISANAT ET DE LA SAUVEGARDE DU PATRIMOINE (DRCAP) ANALAMANGA	20 000	16 000	19 238	20 388	75 626
	00-86-2-150-11001 DIRECTION REGIONALE DE LA CULTURE, DE LA PROMOTION DE L'ARTISANAT ET DE LA SAUVEGARDE DU PATRIMOINE (DRCAP) VAKINANKARATRA	20 000	16 000	19 238	20 388	75 626
	00-86-2-150-11707 DIRECTION REGIONALE DE LA CULTURE, DE LA PROMOTION DE L'ARTISANAT ET DE LA SAUVEGARDE DU PATRIMOINE (DRCAP) ITASY	20 000	16 000	19 238	20 388	75 626
	00-86-2-150-11917 DIRECTION REGIONALE DE LA CULTURE, DE LA PROMOTION DE L'ARTISANAT ET DE LA SAUVEGARDE DU PATRIMOINE (DRCAP) BONGOLAVA	20 000	16 000	19 238	20 388	75 626
	00-86-2-150-20101 DIRECTION REGIONALE DE LA CULTURE, DE LA PROMOTION DE L'ARTISANAT ET DE LA SAUVEGARDE DU PATRIMOINE (DRCAP) DIANA	20 000	16 000	19 238	20 388	75 626
	00-86-2-150-20824 DIRECTION REGIONALE DE LA CULTURE, DE LA PROMOTION DE L'ARTISANAT ET DE LA SAUVEGARDE DU PATRIMOINE (DRCAP) SAVA	20 000	16 000	19 238	20 388	75 626
	00-86-2-150-30101 DIRECTION REGIONALE DE LA CULTURE, DE LA PROMOTION DE L'ARTISANAT ET DE LA SAUVEGARDE DU PATRIMOINE (DRCAP) HAUTE MATSIATRA	20 000	16 000	19 238	20 388	75 626
	00-86-2-150-30606 DIRECTION REGIONALE DE LA CULTURE, DE LA PROMOTION DE L'ARTISANAT ET DE LA SAUVEGARDE DU PATRIMOINE (DRCAP) AMORONI MANIA	20 000	16 000	19 238	20 388	75 626
	00-86-2-150-30914 DIRECTION REGIONALE DE LA CULTURE, DE LA PROMOTION DE L'ARTISANAT ET DE LA SAUVEGARDE DU PATRIMOINE (DRCAP) ATSIMO ATSIANANA	20 000	16 000	19 238	20 388	75 626
	00-86-2-150-31307 DIRECTION REGIONALE DE LA CULTURE, DE LA PROMOTION DE L'ARTISANAT ET DE LA SAUVEGARDE DU PATRIMOINE (DRCAP) IHOMBE	20 000	16 000	19 238	20 388	75 626
	00-86-2-150-31623 DIRECTION REGIONALE DE LA CULTURE, DE LA PROMOTION DE L'ARTISANAT ET DE LA SAUVEGARDE DU PATRIMOINE (DRCAP) VATOVAVY FITOVINANY	20 000	16 000	19 238	20 388	75 626
	00-86-2-150-40101 DIRECTION REGIONALE DE LA CULTURE, DE LA PROMOTION DE L'ARTISANAT ET DE LA SAUVEGARDE DU PATRIMOINE (DRCAP) BOENY	20 000	16 000	19 238	20 388	75 626
	00-86-2-150-40711 DIRECTION REGIONALE DE LA CULTURE, DE LA PROMOTION DE L'ARTISANAT ET DE LA SAUVEGARDE DU PATRIMOINE (DRCAP) SOFIA	20 000	16 000	19 238	20 388	75 626
	00-86-2-150-41210 DIRECTION REGIONALE DE LA CULTURE, DE LA PROMOTION DE L'ARTISANAT ET DE LA SAUVEGARDE DU PATRIMOINE (DRCAP) BETSIBOKA	20 000	16 000	19 238	20 388	75 626
	00-86-2-150-41312 DIRECTION REGIONALE DE LA CULTURE, DE LA PROMOTION DE L'ARTISANAT ET DE LA SAUVEGARDE DU PATRIMOINE (DRCAP) MELAKY	20 000	16 000	19 238	20 388	75 626
	00-86-2-150-50101 DIRECTION REGIONALE DE LA CULTURE, DE LA PROMOTION DE L'ARTISANAT ET DE LA SAUVEGARDE DU PATRIMOINE (DRCAP) ATSIANANA	20 000	16 000	19 238	20 388	75 626
	00-86-2-150-50302 DIRECTION REGIONALE DE LA CULTURE, DE LA PROMOTION DE L'ARTISANAT ET DE LA SAUVEGARDE DU PATRIMOINE (DRCAP)	20 000	16 000	19 238	20 388	75 626

Prévision Depenses par service - En Milliers d'Ariary

Ministère/Institution-Mission-Programme		LF 2017	LFR 2017	prév 2018	prév 2019	Total
ALAO TRA MANGORO						
00-86-2-150-50905	DIRECTION REGIONALE DE LA CULTURE, DE LA PROMOTION DE L'ARTISANAT ET DE LA SAUVEGARDE DU PATRIMOINE (DRCAP) ANALANJIROFO	20 000	16 000	19 238	20 388	75 626
00-86-2-150-60101	DIRECTION REGIONALE DE LA CULTURE, DE LA PROMOTION DE L'ARTISANAT ET DE LA SAUVEGARDE DU PATRIMOINE (DRCAP) ATSIMO ANDREFANA	20 000	16 000	19 238	20 388	75 626
00-86-2-150-60406	DIRECTION REGIONALE DE LA CULTURE, DE LA PROMOTION DE L'ARTISANAT ET DE LA SAUVEGARDE DU PATRIMOINE (DRCAP) ANDROY	20 000	16 000	19 238	20 388	75 626
00-86-2-150-61424	DIRECTION REGIONALE DE LA CULTURE, DE LA PROMOTION DE L'ARTISANAT ET DE LA SAUVEGARDE DU PATRIMOINE (DRCAP) ANOSY	20 000	16 000	19 238	20 388	75 626
00-86-2-150-61905	DIRECTION REGIONALE DE LA CULTURE, DE LA PROMOTION DE L'ARTISANAT ET DE LA SAUVEGARDE DU PATRIMOINE (DRCAP) MENABE	20 000	16 000	19 238	20 388	75 626
00-86-9-110-00000	PERSONNEL ARTISANAT DE LA CULTURE ET DES PATRIMOINES CENTRAL	2 649 960	2 934 932	2 726 141	2 859 566	11 170 599
808	Patrimoine	815 000	776 802	981 994	1 145 245	3 719 041
00	Budget Général	815 000	776 802	981 994	1 145 245	3 719 041
00-86-0-110-00000	DIRECTION DES AFFAIRES FINANCIERES (DAF)	25 000	25 000	31 620	36 910	118 530
00-86-0-200-00000	DIRECTION GENERALE DE LA CULTURE ET DE LA SAUVEGARDE DU PATRIMOINE (DGCSP)	250 000	239 538	302 967	353 652	1 146 157
00-86-0-230-00000	DIRECTION DE LA SAUVEGARDE ET DE LA CAPITALISATION DU PATRIMOINE (DSCP)	530 000	504 264	637 788	744 489	2 416 541
00-86-0-240-00000	DIRECTION DES BIBLIOTHEQUES (DB)	10 000	8 000	9 619	10 194	37 813
809	Création	1 060 800	1 012 175	1 279 686	1 492 746	4 845 407
00	Budget Général	1 060 800	1 012 175	1 279 686	1 492 746	4 845 407
00-86-0-110-00000	DIRECTION DES AFFAIRES FINANCIERES (DAF)	500 000	479 828	606 880	708 412	2 295 120
00-86-0-220-00000	DIRECTION DE LA CULTURE (DC)	210 800	198 404	250 438	291 304	950 946
00-86-0-240-00000	DIRECTION DES BIBLIOTHEQUES (DB)	350 000	333 943	422 368	493 030	1 599 341
810	Manifestations culturelles	328 000	309 600	339 002	355 378	1 331 980
00	Budget Général	328 000	309 600	339 002	355 378	1 331 980
00-86-0-200-00000	DIRECTION GENERALE DE LA CULTURE ET DE LA SAUVEGARDE DU PATRIMOINE (DGCSP)	278 000	266 600	287 301	300 586	1 132 487
00-86-0-210-00000	DIRECTION DES ARTS ET DE LA PROMOTION ARTISTIQUE (DAPA)	50 000	43 000	51 701	54 792	199 493

Total général

10 930 205 188

11 823 029 157

12 606 321 340

14 406 923 463

49 766 479 148

Annexe 7

EFFECTIFS

Prévision effectifs par Institution ou Ministère - Unité

Ministère/Institution-Mission-Programme	LFI 2017	LFR 2017	prév 2018	prév 2019	Total	Prév.
01 PRESIDENCE DE LA REPUBLIQUE	1 111	1 106	1 106	1 106		4 429
<i>010</i> <i>PRESIDENCE DE LA REPUBLIQUE</i>	<i>1 111</i>	<i>1 106</i>	<i>1 106</i>	<i>1 106</i>		<i>4 429</i>
001 Administration Et Coordination	1 111	1 106	1 106	1 106		4 429
00-00-01-32-50	PRESIDENCE - CONTRACTUELS ELD3 D'INDICE CT 250	1	1	1	1	4
00-00-01-34-00	PRESIDENCE - CONTRACTUELS ELD3 D'INDICE CT 400	1	1	1	1	4
00-00-01-41-00	PRESIDENCE - CONTRACTUELS ELD4 D'INDICE CT 100	1	1	1	1	4
00-00-01-41-25	PRESIDENCE - CONTRACTUELS ELD4 D'INDICE CT 125	43	43	43	43	172
00-00-01-41-50	PRESIDENCE - CONTRACTUELS ELD4 D'INDICE CT 150	5	5	5	5	20
00-00-01-41-60	PRESIDENCE - CONTRACTUELS ELD4 D'INDICE CT 160	1	1	1	1	4
00-00-01-41-65	PRESIDENCE - CONTRACTUELS ELD4 D'INDICE CT 165	5	5	5	5	20
00-00-01-A0-1D	PRESIDENCE - CADRE A ECHELLE A2	6	6	6	6	24
00-00-01-A0-6C	PRESIDENCE - ATTACHES D'ADMINISTRATION	4	4	4	4	16
00-00-01-A0-6E	PRESIDENCE - ADJOINTS D'ADMINISTRATION	8	8	8	8	32
00-00-01-A0-8A	PRESIDENCE - INSPECTEURS D'ETAT	44	44	44	44	176
00-00-01-A0-8B	PRESIDENCE - CONTROLEURS D'ETAT	4	4	4	4	16
00-00-01-A1-0A	PRESIDENCE - INSPECTEURS, CONTROLEURS GEN ET COMMISSAIRE DE POL	3	3	3	3	12
00-00-01-A1-32	PRESIDENCE - GENERAL DE DIVISION	2	2	2	2	8
00-00-01-A1-33	PRESIDENCE - GENERAL DE BRIGADE	4	4	4	4	16
00-00-01-A1-3A	PRESIDENCE - COLONNELS - CAPITAINE DE VAISSEAU	10	10	10	10	40
00-00-01-A1-3B	PRESIDENCE - LIEUTNANT COLONEL - CAPITAINE DE FREGATE	3	3	3	3	12
00-00-01-A1-4A	PRESIDENCE - COLONEL	4	4	4	4	16
00-00-01-A1-4B	PRESIDENCE - LIEUTNANT COLONEL	2	2	2	2	8
00-00-01-A1-5E	PRESIDENCE - GREFFIER	2	2	2	2	8
00-00-01-A1-8A	PRESIDENCE - CONCEPTEUR	39	39	39	39	156
00-00-01-A1-8B	PRESIDENCE - REALISATEUR	32	32	32	32	128
00-00-01-A1-8C	PRESIDENCE - TECHNICIEN SUPERIEUR	31	31	31	31	124
00-00-01-A1-8D	PRESIDENCE - REALISATEUR ADJOINT	47	47	47	47	188
00-00-01-A7-0A	PRESIDENCE - PLANIFICATEURS PRINCIPAUX	4	4	4	4	16
00-00-01-A7-0B	PRESIDENCE - PLANIFICATEUR	4	4	4	4	16
00-00-01-A7-0C	PRESIDENCE - ATTACHES DE PLANIFICATION	12	12	12	12	48
00-00-01-A8-8I	PRESIDENCE - PROFESSEURS DE L'ENSEIGNEMENT SUPERIEUR	1	1	1	1	4
00-00-01-A8-8K	PRESIDENCE - MAITRES ASSISTANTS D'ENSEIGNEMENT SUPERIEUR, RECH.	1	1	1	1	4
00-00-01-A8-8U	PRESIDENCE - C.A.P.E.N	2	2	2	2	8
00-00-01-A9-4A	PRESIDENCE - MEDECINS DIPLOMES D'ETAT (CAT. VIII)	2	2	2	2	8
00-00-01-A9-4I	PRESIDENCE - MEDECINS DIPLOMES D'ETAT (CAT. IX)	1	1	1	1	4
00-00-01-B0-0A	PRESIDENCE - ADJOINTS DE SERVICE	3	3	3	3	12
00-00-01-B0-6B	PRESIDENCE - ASSISTANTS D'ADMINISTRATION	12	12	12	12	48
00-00-01-B1-0A	PRESIDENCE - OFFICIERS DE POLICE	1	1	1	1	4
00-00-01-B1-3D	PRESIDENCE - SERGENT MAJOR	1	1	1	1	4
00-00-01-B1-4A	PRESIDENCE - GENDARMES PRINCIPAUX DE CLASSE EXCEPTIONNELLES	1	1	1	1	4
00-00-01-B1-4C	PRESIDENCE - GENDARMES PRINCIPAUX 1ERE CLASSE	1	1	1	1	4
00-00-01-B1-5E	PRESIDENCE - GREFFIERS DES SCES JUDICIAIRES	3	3	3	3	12
00-00-01-B1-8A	PRESIDENCE - ENCADREUR	58	58	58	58	232
00-00-01-C0-0A	PRESIDENCE - ASSISTANTS DE SERVICE	5	5	5	5	20
00-00-01-C0-6A	PRESIDENCE - ASSISTANTS D'ADMINISTRATION	3	3	3	3	12
00-00-01-C1-4A	PRESIDENCE - GENDARME PRINCIPAL DE 1ERE CLASSE	1	1	1	1	4
00-00-01-C1-8A	PRESIDENCE - OPERATEUR	51	51	51	51	204
00-00-01-C9-7A	PRESIDENCE - PERS. NON OFFICIER SAPEURS POM	2	2	2	2	8
00-00-01-D0-0A	PRESIDENCE - EMPLOYES DE SERVICE	83	83	83	83	332
00-00-01-D0-6A	PRESIDENCE - EMPLOYES D'ADMINISTRATION	4	4	4	4	16
00-00-01-D1-8A	PRESIDENCE - SOUS OPERATEUR	8	8	8	8	32
00-00-01-E0-1A	PRESIDENCE - PRESIDENT DE LA REPUBLIQUE	1	1	1	1	4
00-00-01-E0-2G	PRESIDENCE - SECRETAIRE GENERAL	5	5	5	5	20
00-00-01-E0-2K	PRESIDENCE - DIRECTEUR GENERAL	4	4	4	4	16
00-00-01-E0-2M	PRESIDENCE - DIRECTEUR DU CABINET DU MINISTERE	1	1	1	1	4
00-00-01-E0-2P	PRESIDENCE - DIRECTEUR	67	67	67	67	268
00-00-01-E0-2U	PRESIDENCE - MEMBRE DU CABINET	53	53	53	53	212
00-00-01-J0-4A	PRESIDENCE - CONTRACTUELS ASSIMILES CADRE A	25	25	25	25	100
00-00-01-J0-5A	PRESIDENCE - CONTRACTUELS ASSIMILES CADRE A	90	85	85	85	345

Prévision effectifs par Institution ou Ministère - Unité

Ministère/Institution-Mission-Programme	LFI 2017	LFR 2017	prév 2018	prév 2019	Total Prév.	
00-00-01-J0-6A	PRESIDENCE - CONTRACTUELS ASSIMILES CADRE A	20	20	20	20	80
00-00-01-J0-7A	PRESIDENCE - CONTRACTUELS ASSIMILES CADRE A	2	2	2	2	8
00-00-01-J0-8A	PRESIDENCE - CONTRACTUELS ASSIMILES CADRE A	18	18	18	18	72
00-00-01-K0-0A	PRESIDENCE - CONTRACTUELS ASSIMILES CADRE B	56	56	56	56	224
00-00-01-L0-0A	PRESIDENCE - CONTRACTUELS ASSIMILES CADRE C	21	21	21	21	84
00-00-01-M0-0A	PRESIDENCE - CONTRACTUELS ASSIMILES CADRE D	32	32	32	32	128
00-00-01-M0-0B	PRESIDENCE - CONTRACTUELS ASSIMILES CADRE D	12	12	12	12	48
00-00-01-U0-1C	PRESIDENCE - CONTRACTUELS ASSIMILES CADRE D DUREE INDETERMINEE	6	6	6	6	24
00-00-01-U0-2C	PRESIDENCE - CONTRACTUELS ASSIMILES CADRE C DUREE INDETERMINEE	12	12	12	12	48
00-00-01-U0-3B	PRESIDENCE - CONTRACTUELS ASSIMILES CADRE B DUREE INDETERMINEE	24	24	24	24	96
00-00-01-U0-4A	PRESIDENCE - CONTRACTUELS ASSIMILES CADRE A DUREE INDET. CAT 04	26	26	26	26	104
00-00-01-U0-5A	PRESIDENCE - CONTRACTUELS ASSIMILES CADRE A DUREE INDET. CAT 05	24	24	24	24	96
00-00-01-U0-6A	PRESIDENCE - CONTRACTUELS ASSIMILES CADRE A DUREE INDET. CAT 06	27	27	27	27	108
00-00-01-U0-8A	PRESIDENCE - CONTRACTUELS ASSIMILES CADRE A DUREE INDET. CAT 08	18	18	18	18	72
00-00-01-U0-9A	PRESIDENCE - CONTRACTUELS ASSIMILES CADRE A DUREE INDET. CAT 09	1	1	1	1	4

Prévision effectifs par Institution ou Ministère - Unité

Ministère/Institution-Mission-Programme		LFI 2017	LFR 2017	prév 2018	prév 2019	Total Prév.
05	PRIMATURE	774	855	855	855	3 339
<u>050</u>	<u>PRIMATURE</u>	<u>774</u>	<u>855</u>	<u>855</u>	<u>855</u>	<u>3 339</u>
<u>005</u>	<u>Administration et Coordination</u>	<u>774</u>	<u>855</u>	<u>855</u>	<u>855</u>	<u>3 339</u>
00-00-05-20-5I	PRIMATURE - ALGER - CAT 02	1	1	1	1	4
00-00-05-41-25	PRIMATURE - CONTRACTUELS ELD4 D'INDICE CT 125	1	1	1	1	4
00-00-05-41-35	PRIMATURE - CONTRACTUELS ELD4 D'INDICE CT 135	1	1	1	1	4
00-00-05-A0-6A	PRIMATURE - ADMINISTRATEURS CIVILS	1	1	1	1	4
00-00-05-A0-6C	PRIMATURE - ATTACHES D'ADMINISTRATION	3	3	3	3	12
00-00-05-A0-6E	PRIMATURE - ADJOINTS D'ADMINISTRATION	4	4	4	4	16
00-00-05-A1-32	PRIMATURE - GENERAL DE DIVISION	1	1	1	1	4
00-00-05-A1-33	PRIMATURE - GENERAL DE BRIGADE	4	4	4	4	16
00-00-05-A1-3A	PRIMATURE - COLONNELS - CAPITAINE DE VAISSEAU	8	8	8	8	32
00-00-05-A1-3B	PRIMATURE - LIEUTNANT COLONEL - CAPITAINE DE FREGATE	5	5	5	5	20
00-00-05-A1-3C	PRIMATURE - COMMANDANT - CAPITAINE DE CORVETTE	1	1	1	1	4
00-00-05-A1-3D	PRIMATURE - CAPITAINE - LIEUTNANT DE VAISSEAU	2	2	2	2	8
00-00-05-A1-3E	PRIMATURE - LIEUTNANT - ENSEIGNE DE VAISSEAU 1ERE CLASSE	11	11	11	11	44
00-00-05-A1-3F	PRIMATURE - SOUS LIEUTNANT - ENSEIGNE DE VAISSEAU 2EME CLASSE	1	1	1	1	4
00-00-05-A1-43	PRIMATURE - GENERAL DE BRIGADE	2	2	2	2	8
00-00-05-A1-4A	PRIMATURE - COLONEL	1	1	1	1	4
00-00-05-A1-4B	PRIMATURE - LIEUTNANT COLONEL	1	1	1	1	4
00-00-05-A1-4D	PRIMATURE - CAPITAINE	1	1	1	1	4
00-00-05-A1-4F	PRIMATURE - SOUS LIEUTNANT	1	1	1	1	4
00-00-05-A1-8A	PRIMATURE - CONCEPTEUR	9	9	9	9	36
00-00-05-A1-8B	PRIMATURE - REALISATEUR	4	4	4	4	16
00-00-05-A1-8C	PRIMATURE - TECHNICIEN SUPERIEUR	9	9	9	9	36
00-00-05-A1-8D	PRIMATURE - REALISATEUR ADJOINT	14	14	14	14	56
00-00-05-A3-5B	PRIMATURE - INGENIEURS PPAUX DE STATISTIQUE	1	1	1	1	4
00-00-05-A6-1A	PRIMATURE - INGENIEURS EN CHEF DES MINES	1	1	1	1	4
00-00-05-A7-0C	PRIMATURE - ATTACHES DE PLANIFICATION	8	8	8	8	32
00-00-05-A8-8E	PRIMATURE - PROFESSEURS LICENCIES TECHN.	1	1	1	1	4
00-00-05-B0-0A	PRIMATURE - ADJOINTS DE SERVICE	1	1	1	1	4
00-00-05-B0-6B	PRIMATURE - ASSISTANTS D'ADMINISTRATION	7	7	7	7	28
00-00-05-B1-3A	PRIMATURE - ASPIRANTS	11	11	11	11	44
00-00-05-B1-3B	PRIMATURE - ADJUDANT CHEF	38	38	38	38	152
00-00-05-B1-3C	PRIMATURE - ADJUDANT	19	19	19	19	76
00-00-05-B1-3D	PRIMATURE - SERGENT MAJOR	1	1	1	1	4
00-00-05-B1-8A	PRIMATURE - ENCADREUR	20	20	20	20	80
00-00-05-C0-0A	PRIMATURE - ASSISTANTS DE SERVICE	1	1	1	1	4
00-00-05-C1-3A	PRIMATURE - SERGENT CHEF	35	35	35	35	140
00-00-05-C1-3B	PRIMATURE - SERGENT DE CARRIERE	42	42	42	42	168
00-00-05-C1-3C	PRIMATURE - SERGENT	13	13	13	13	52
00-00-05-C1-8A	PRIMATURE - OPERATEUR	10	10	10	10	40
00-00-05-C6-9A	PRIMATURE - AGENTS TECH TRAVAUX PUBLICS	1	1	1	1	4
00-00-05-D0-0A	PRIMATURE - EMPLOYES DE SERVICE	34	34	34	34	136
00-00-05-D0-6A	PRIMATURE - EMPLOYES D'ADMINISTRATION	9	9	9	9	36
00-00-05-D0-6B	PRIMATURE - MUSICIENS DU GOUVERNEMENT	1	1	1	1	4
00-00-05-D1-3B	PRIMATURE - CAPORAL	22	22	22	22	88
00-00-05-D1-3C	PRIMATURE - PREMIERE CLASSE MILITAIRE	9	9	9	9	36
00-00-05-D1-3D	PRIMATURE - DEUXIEME CLASSE MILITAIRE	1	1	1	1	4
00-00-05-D1-8A	PRIMATURE - SOUS OPERATEUR	16	16	16	16	64
00-00-05-D2-5B	PRIMATURE - PREPOSES DES CONTRIB. INDIRECT	1	1	1	1	4
00-00-05-E0-1C	PRIMATURE - PREMIER MINISTRE	1	1	1	1	4
00-00-05-E0-2G	PRIMATURE - SECRETAIRE GENERAL	1	1	1	1	4
00-00-05-E0-2K	PRIMATURE - DIRECTEUR GENERAL	2	2	2	2	8
00-00-05-E0-2M	PRIMATURE - DIRECTEUR DU CABINET DU MINISTERE	3	3	3	3	12
00-00-05-E0-2P	PRIMATURE - DIRECTEUR	17	17	17	17	68
00-00-05-E0-2U	PRIMATURE - MEMBRE DU CABINET	81	81	81	81	324
00-00-05-E3-3Z	PRIMATURE - CHEF PROTOCOLE MIN	1	1	1	1	4
00-00-05-J0-4A	PRIMATURE - CONTRACTUELS ASSIMILES CADRE A	7	7	7	7	28
00-00-05-J0-5A	PRIMATURE - CONTRACTUELS ASSIMILES CADRE A	133	214	214	214	775
00-00-05-J0-6A	PRIMATURE - CONTRACTUELS ASSIMILES CADRE A	12	12	12	12	48

Prévision effectifs par Institution ou Ministère - Unité

Ministère/Institution-Mission-Programme	LFI 2017	LFR 2017	prév 2018	prév 2019	Total Prév.
00-00-05-J0-8A PRIMATURE - CONTRACTUELS ASSIMILES CADRE A	13	13	13	13	52
00-00-05-J0-8B PRIMATURE - CONTRACTUELS EFA CAT VIII, B	1	1	1	1	4
00-00-05-J0-9A PRIMATURE - CONTRACTUELS ASSIMILES CADRE A	1	1	1	1	4
00-00-05-K0-0A PRIMATURE - CONTRACTUELS ASSIMILES CADRE B	7	7	7	7	28
00-00-05-L0-0A PRIMATURE - CONTRACTUELS ASSIMILES CADRE C	8	8	8	8	32
00-00-05-M0-0B PRIMATURE - CONTRACTUELS ASSIMILES CADRE D	11	11	11	11	44
00-00-05-U0-1C PRIMATURE - CONTRACTUELS ASSIMILES CADRE D DUREE INDETERMINEE	33	33	33	33	132
00-00-05-U0-2C PRIMATURE - CONTRACTUELS ASSIMILES CADRE C DUREE INDETERMINEE	6	6	6	6	24
00-00-05-U0-3B PRIMATURE - CONTRACTUELS ASSIMILES CADRE B DUREE INDETERMINEE	7	7	7	7	28
00-00-05-U0-4A PRIMATURE - CONTRACTUELS ASSIMILES CADRE A DUREE INDET. CAT 04	6	6	6	6	24
00-00-05-U0-5A PRIMATURE - CONTRACTUELS ASSIMILES CADRE A DUREE INDET. CAT 05	7	7	7	7	28
00-00-05-U0-6A PRIMATURE - CONTRACTUELS ASSIMILES CADRE A DUREE INDET. CAT 06	19	19	19	19	76
00-00-05-U0-8A PRIMATURE - CONTRACTUELS ASSIMILES CADRE A DUREE INDET. CAT 08	8	8	8	8	32

Prévision effectifs par Institution ou Ministère - Unité

Ministère/Institution-Mission-Programme		LFI 2017	LFR 2017	prév 2018	prév 2019	Total Prév.
11	MINISTERE DES AFFAIRES ETRANGERES	584	645	645	645	2 519
110	AFFAIRES ETRANGERES	584	645	645	645	2 519
006	Administration et Coordination	584	645	645	645	2 519
00-00-11-11-1A	AFFAIRES ETRANGERES - PARIS - CAT 01	2	2	2	2	8
00-00-11-11-1B	AFFAIRES ETRANGERES - MOSCOU - CAT 01	1	1	1	1	4
00-00-11-11-1D	AFFAIRES ETRANGERES - BERLIN - CAT 01	1	1	1	1	4
00-00-11-11-1F	AFFAIRES ETRANGERES - WASHINGTON - CAT 01	1	1	1	1	4
00-00-11-11-1G	AFFAIRES ETRANGERES - OTTAWA - CAT 01	1	1	1	1	4
00-00-11-11-1I	AFFAIRES ETRANGERES - ALGER - CAT 01	1	1	1	1	4
00-00-11-11-1J	AFFAIRES ETRANGERES - DAKAR - CAT 01	1	1	1	1	4
00-00-11-11-1K	AFFAIRES ETRANGERES - MAURICE - CAT 01	1	1	1	1	4
00-00-11-11-1O	AFFAIRES ETRANGERES - TOKYO - CAT 01	1	1	1	1	4
00-00-11-11-1Q	AFFAIRES ETRANGERES - BRUXELLES - CAT 01	1	1	1	1	4
00-00-11-11-1S	AFFAIRES ETRANGERES - ONU - CAT 01	1	1	1	1	4
00-00-11-11-1T	AFFAIRES ETRANGERES - MARSEILLE - CAT 01	1	1	1	1	4
00-00-11-11-1Y	AFFAIRES ETRANGERES - RYAD - CAT 01	1	1	1	1	4
00-00-11-21-1A	AFFAIRES ETRANGERES - PARIS - CAT 02	1	1	1	1	4
00-00-11-21-1B	AFFAIRES ETRANGERES - MOSCOU - CAT 02	1	1	1	1	4
00-00-11-21-1D	AFFAIRES ETRANGERES - BERLIN - CAT 02	1	1	1	1	4
00-00-11-21-1H	AFFAIRES ETRANGERES - ADDIS-ABEBA - CAT 02	1	1	1	1	4
00-00-11-21-1I	AFFAIRES ETRANGERES - ALGER - CAT 02	1	1	1	1	4
00-00-11-21-1M	AFFAIRES ETRANGERES - TRIPOLI - CAT 02	1	1	1	1	4
00-00-11-21-1N	AFFAIRES ETRANGERES - PEKIN - CAT 02	1	1	1	1	4
00-00-11-21-1Q	AFFAIRES ETRANGERES - BRUXELLES - CAT 02	2	2	2	2	8
00-00-11-21-1R	AFFAIRES ETRANGERES - GENEVE - CAT 02	2	2	2	2	8
00-00-11-21-1S	AFFAIRES ETRANGERES - O.N.U - CAT 02	1	1	1	1	4
00-00-11-21-1U	AFFAIRES ETRANGERES - CAPETOWN - CAT 02	1	1	1	1	4
00-00-11-21-1V	AFFAIRES ETRANGERES - LA REUNION - CAT 02	1	1	1	1	4
00-00-11-21-1X	AFFAIRES ETRANGERES - INDE - CAT 02	1	1	1	1	4
00-00-11-21-1Y	AFFAIRES ETRANGERES - RYAD - CAT 02	1	1	1	1	4
00-00-11-31-1A	AFFAIRES ETRANGERES - PARIS - CAT 03	1	1	1	1	4
00-00-11-31-1B	AFFAIRES ETRANGERES - MOSCOU - CAT 03	1	1	1	1	4
00-00-11-31-1D	AFFAIRES ETRANGERES - BERLIN - CAT 03	3	3	3	3	12
00-00-11-31-1F	AFFAIRES ETRANGERES - WASHINGTON - CAT 03	2	2	2	2	8
00-00-11-31-1G	AFFAIRES ETRANGERES - OTTAWA - CAT 03	2	2	2	2	8
00-00-11-31-1J	AFFAIRES ETRANGERES - DAKAR - CAT 03	1	1	1	1	4
00-00-11-31-1K	AFFAIRES ETRANGERES - MAURICE - CAT 03	1	1	1	1	4
00-00-11-31-1L	AFFAIRES ETRANGERES - PRETORIA - CAT 03	2	2	2	2	8
00-00-11-31-1M	AFFAIRES ETRANGERES - TRIPOLI - CAT 03	1	1	1	1	4
00-00-11-31-1N	AFFAIRES ETRANGERES - PEKIN - CAT 03	1	1	1	1	4
00-00-11-31-1O	AFFAIRES ETRANGERES - TOKYO - CAT 03	1	1	1	1	4
00-00-11-31-1P	AFFAIRES ETRANGERES - UNESCO PARIS - CAT 03	1	1	1	1	4
00-00-11-31-1R	AFFAIRES ETRANGERES - GENEVE - CAT 03	2	2	2	2	8
00-00-11-31-1T	AFFAIRES ETRANGERES - MARSEILLE - CAT 03	1	1	1	1	4
00-00-11-31-1V	AFFAIRES ETRANGERES - LA REUNION - CAT 03	1	1	1	1	4
00-00-11-31-1X	AFFAIRES ETRANGERES - INDE - CAT 03	1	1	1	1	4
00-00-11-31-1Y	AFFAIRES ETRANGERES - RYAD - CAT 03	2	2	2	2	8
00-00-11-41-1K	AFFAIRES ETRANGERES - MAURICE - CAT 04	2	2	2	2	8
00-00-11-41-1S	AFFAIRES ETRANGERES - O.N.U - CAT 04	2	2	2	2	8
00-00-11-41-50	MAE - CONTRACTUELS ELD4 D'INDICE CT 150	1	1	1	1	4
00-00-11-41-75	MAE - CONTRACTUELS ELD4 D'INDICE CT 175	3	3	3	3	12
00-00-11-51-1A	AFFAIRES ETRANGERES - PARIS - CAT 05	1	1	1	1	4
00-00-11-51-1C	AFFAIRES ETRANGERES - ROME - CAT 05	1	1	1	1	4
00-00-11-51-1F	AFFAIRES ETRANGERES - WASHINGTON - CAT 05	1	1	1	1	4
00-00-11-51-1G	AFFAIRES ETRANGERES - OTTAWA - CAT 05	1	1	1	1	4
00-00-11-51-1H	AFFAIRES ETRANGERES - ADDIS-ABEBA - CAT 05	1	1	1	1	4
00-00-11-51-1I	AFFAIRES ETRANGERES - ALGER - CAT 05	1	1	1	1	4
00-00-11-51-1L	AFFAIRES ETRANGERES - PRETORIA - CAT 05	2	2	2	2	8
00-00-11-51-1N	AFFAIRES ETRANGERES - PEKIN - CAT 05	1	1	1	1	4
00-00-11-51-1O	AFFAIRES ETRANGERES - TOKYO - CAT 05	1	1	1	1	4
00-00-11-51-1P	AFFAIRES ETRANGERES - UNESCO PARIS - CAT 05	1	1	1	1	4
00-00-11-51-1Q	AFFAIRES ETRANGERES - BRUXELLES - CAT 05	1	1	1	1	4
00-00-11-51-1R	AFFAIRES ETRANGERES - GENEVE - CAT 05	3	3	3	3	12

Prévision effectifs par Institution ou Ministère - Unité

Ministère/Institution-Mission-Programme	LFI 2017	LFR 2017	prév 2018	prév 2019	Total Prév.	
00-00-11-51-1S	AFFAIRES ETRANGÈRES - O.N.U - CAT 05	1	1	1	1	4
00-00-11-51-1V	AFFAIRES ETRANGÈRES - LA REUNION - CAT 05	2	2	2	2	8
00-00-11-51-1X	AFFAIRES ETRANGÈRES - INDE - CAT 05	2	2	2	2	8
00-00-11-51-1Y	AFFAIRES ETRANGÈRES - RYAD - CAT 05	1	1	1	1	4
00-00-11-61-1I	AFFAIRES ETRANGERES - ALGER - CAT 06	1	1	1	1	4
00-00-11-61-1J	AFFAIRES ETRANGÈRES - DAKAR - CAT 06	1	1	1	1	4
00-00-11-61-1X	AFFAIRES ETRANGERES - INDE - CAT 06	1	1	1	1	4
00-00-11-61-1Y	AFFAIRES ETRANGERES - RYAD - CAT 06	1	1	1	1	4
00-00-11-71-1X	AFFAIRES ETRANGÈRES - INDE - CAT 07	1	1	1	1	4
00-00-11-71-1Y	AFFAIRES ETRANGÈRES - RYAD - CAT 07	1	1	1	1	4
00-00-11-81-1A	AFFAIRES ETRANGÈRES - PARIS - CAT 08	6	5	5	5	21
00-00-11-81-1B	AFFAIRES ETRANGÈRES - MOSCOU - CAT 08	2	2	2	2	8
00-00-11-81-1C	AFFAIRES ETRANGÈRES - ROME - CAT 08	3	3	3	3	12
00-00-11-81-1D	AFFAIRES ETRANGÈRES - BERLIN - CAT 08	5	5	5	5	20
00-00-11-81-1F	AFFAIRES ETRANGÈRES - WASHINGTON - CAT 08	2	2	2	2	8
00-00-11-81-1G	AFFAIRES ETRANGÈRES - OTTAWA - CAT 08	3	3	3	3	12
00-00-11-81-1H	AFFAIRES ETRANGÈRES - ADDIS-ABEBA - CAT 08	2	2	2	2	8
00-00-11-81-1I	AFFAIRES ETRANGÈRES - ALGER - CAT 08	1	1	1	1	4
00-00-11-81-1J	AFFAIRES ETRANGÈRES - DAKAR - CAT 08	2	2	2	2	8
00-00-11-81-1K	AFFAIRES ETRANGÈRES - MAURICE - CAT 08	3	3	3	3	12
00-00-11-81-1L	AFFAIRES ETRANGÈRES - PRETORIA - CAT 08	3	3	3	3	12
00-00-11-81-1N	AFFAIRES ETRANGÈRES - PEKIN - CAT 08	3	3	3	3	12
00-00-11-81-1O	AFFAIRES ETRANGÈRES - TOKYO - CAT 08	2	2	2	2	8
00-00-11-81-1Q	AFFAIRES ETRANGÈRES - BRUXELLES - CAT 08	3	4	4	4	15
00-00-11-81-1R	AFFAIRES ETRANGÈRES - GENEVE - CAT 08	6	6	6	6	24
00-00-11-81-1S	AFFAIRES ETRANGÈRES - O.N.U - CAT 08	5	5	5	5	20
00-00-11-81-1T	AFFAIRES ETRANGÈRES - MARSEILLE - CAT 08	2	2	2	2	8
00-00-11-81-1U	AFFAIRES ETRANGÈRES - CAPETOWN - CAT 08	3	3	3	3	12
00-00-11-81-1V	AFFAIRES ETRANGÈRES - LA REUNION - CAT 08	1	1	1	1	4
00-00-11-81-1X	AFFAIRES ETRANGÈRES - INDE - CAT 08	3	3	3	3	12
00-00-11-81-1Y	AFFAIRES ETRANGÈRES - RYAD - CAT 08	2	2	2	2	8
00-00-11-91-1A	AFFAIRES ETRANGERES - PARIS - CAT 09	1	1	1	1	4
00-00-11-91-1S	AFFAIRES ETRANGÈRES - O.N.U - CAT 09	1	1	1	1	4
00-00-11-A0-0B	MAE - TECNHIENS SUP. DE SERVICE	1	1	1	1	4
00-00-11-A0-1D	MAE - CADRE A ECHELLE A2	2	2	2	2	8
00-00-11-A0-6A	MAE - ADMINISTRATEURS CIVILS	1	1	1	1	4
00-00-11-A1-1A	MAE - AGENTS DIPLOMATIQUES ET CONSUL	149	150	150	150	599
00-00-11-A1-1B	MAE - ATTACHES DES AFFAIRES ETRANGER	5	5	5	5	20
00-00-11-A1-1C	MAE - ATTACHES DES AFFAIRES ETRANGERES (ENAM)	4	4	4	4	16
00-00-11-A1-3A	MAE - COLONNELS - CAPITAINE DE VAISSEAU	1	1	1	1	4
00-00-11-A1-8A	MAE - CONCEPTEUR	11	11	11	11	44
00-00-11-A1-8B	MAE - REALISATEUR	4	4	4	4	16
00-00-11-A1-8C	MAE - TECHNICIEN SUPERIEUR	5	5	5	5	20
00-00-11-A1-8D	MAE - REALISATEUR ADJOINT	3	3	3	3	12
00-00-11-A7-0A	MAE - PLANIFICATEURS PRINCIPAUX	1	1	1	1	4
00-00-11-A7-0C	MAE - ATTACHES DE PLANIFICATION	3	3	3	3	12
00-00-11-A8-8L	MAE - ASSISTANTS D'ENSEIGNEMENT SUPERIEUR, RECH.	1	1	1	1	4
00-00-11-A8-8S	MAE - CHARGES D'ENSEIGNEMENT	1	1	1	1	4
00-00-11-A8-8U	MAE - C.A.P.E.N	1	1	1	1	4
00-00-11-A9-4A	MAE - MEDECINS DIPLOMES D'ETAT (CAT. VIII)	1	1	1	1	4
00-00-11-B0-6A	MAE - ADJOINTS D'ADMINISTRATION	5	5	5	5	20
00-00-11-B1-8A	MAE - ENCADREUR	7	7	7	7	28
00-00-11-B8-8A	MAE - INSTITUTEURS ET INSTITUTRICES	1	1	1	1	4
00-00-11-B8-8C	MAE - PROF. TECHN. ADJ. CENTRE APPRE	1	1	1	1	4
00-00-11-C0-0A	MAE - ASSISTANTS DE SERVICE	1	1	1	1	4
00-00-11-C0-6A	MAE - ASSISTANTS D'ADMINISTRATION	8	8	8	8	32
00-00-11-C1-8A	MAE - OPERATEUR	2	2	2	2	8
00-00-11-D0-0A	MAE - EMPLOYES DE SERVICE	16	16	16	16	64
00-00-11-E0-1G	MAE - MINISTRE	1	1	1	1	4
00-00-11-E0-2G	MAE - SECRETAIRE GENERAL	1	1	1	1	4
00-00-11-E0-2K	MAE - DIRECTEUR GENERAL	3	3	3	3	12
00-00-11-E0-2M	MAE - DIRECTEUR DU CABINET DU MINISTERE	1	1	1	1	4

Prévision effectifs par Institution ou Ministère - Unité

Ministère/Institution-Mission-Programme	LFI 2017	LFR 2017	prév 2018	prév 2019	Total Prév.
00-00-11-E0-2P MAE - DIRECTEUR	15	15	15	15	60
00-00-11-E0-2U MAE - MEMBRE DU CABINET	10	10	10	10	40
00-00-11-E0-3L MAE - ATTACHE DE PRESSE-CAB MIN/ATTACHE SECURITE PM	2	2	2	2	8
00-00-11-E1-1A AFFAIRES ETRANGERES - PARIS - AMBASSADEUR	1	1	1	1	4
00-00-11-E1-1B AFFAIRES ETRANGÈRES - MOSCOU - AMBASSADEUR	1	1	1	1	4
00-00-11-E1-1C AFFAIRES ETRANGERES - ROME - AMBASSADEUR	1	1	1	1	4
00-00-11-E1-1D AFFAIRES ETRANGERES - BERLIN - AMBASSADEUR	1	1	1	1	4
00-00-11-E1-1E AFFAIRES ETRANGERES - LONDRES - AMBASSADEUR	1	1	1	1	4
00-00-11-E1-1F AFFAIRES ETRANGERES - WASHINGTON - AMBASSADEUR	1	1	1	1	4
00-00-11-E1-1G AFFAIRES ETRANGÈRES - OTTAWA - AMBASSADEUR	1	1	1	1	4
00-00-11-E1-1H AFFAIRES ETRANGERES - ADDIS-ABEBA - AMBASSADEUR	1	1	1	1	4
00-00-11-E1-1I AFFAIRES ETRANGÈRES - ALGER - AMBASSADEUR	1	1	1	1	4
00-00-11-E1-1J AFFAIRES ETRANGÈRES - DAKAR - AMBASSADEUR	1	1	1	1	4
00-00-11-E1-1K AFFAIRES ETRANGÈRES - MAURICE - AMBASSADEUR	1	1	1	1	4
00-00-11-E1-1L AFFAIRES ETRANGERES - PRETORIA - AMBASSADEUR	1	1	1	1	4
00-00-11-E1-1M AFFAIRES ETRANGÈRES - TRIPOLI - AMBASSADEUR	1	1	1	1	4
00-00-11-E1-1N AFFAIRES ETRANGÈRES - PEKIN - AMBASSADEUR	1	1	1	1	4
00-00-11-E1-1O AFFAIRES ETRANGÈRES - TOKYO - AMBASSADEUR	1	1	1	1	4
00-00-11-E1-1P AFFAIRES ETRANGERES - UNESCO PARIS - AMBASSADEUR	1	1	1	1	4
00-00-11-E1-1Q AFFAIRES ETRANGERES - BRUXELLES - AMBASSADEUR	1	1	1	1	4
00-00-11-E1-1R AFFAIRES ETRANGÈRES - GENEVE - AMBASSADEUR	1	1	1	1	4
00-00-11-E1-1S AFFAIRES ETRANGÈRES - O.N.U - AMBASSADEUR	1	1	1	1	4
00-00-11-E1-1T AFFAIRES ETRANGERES - MARSEILLE - AMBASSADEUR	1	1	1	1	4
00-00-11-E1-1U AFFAIRES ETRANGÈRES - CAPETOWN - AMBASSADEUR	1	1	1	1	4
00-00-11-E1-1V AFFAIRES ETRANGÈRES - LA REUNION - AMBASSADEUR	1	1	1	1	4
00-00-11-E1-1X AFFAIRES ETRANGERES - INDE - AMBASSADEUR	1	1	1	1	4
00-00-11-E1-1Y AFFAIRES ETRANGERES - RYAD - AMBASSADEUR	1	1	1	1	4
00-00-11-E3-3Y MAE - SECRETAIRE PARTICULIER(E) MIN	1	1	1	1	4
00-00-11-E3-3Z MAE - CHEF PROTOCOLE MIN	1	1	1	1	4
00-00-11-G1-1A AFFAIRES ETRANGÈRES - PARIS - GENS DE MAISON	3	3	3	3	12
00-00-11-G1-1B AFFAIRES ETRANGÈRES - MOSCOU - GENS DE MAISON	2	2	2	2	8
00-00-11-G1-1C AFFAIRES ETRANGÈRES - ROME - GENS DE MAISON	4	4	4	4	16
00-00-11-G1-1D AFFAIRES ETRANGERES - BERLIN - GENS DE MAISON	1	1	1	1	4
00-00-11-G1-1F AFFAIRES ETRANGERES - WASHINGTON - GENS DE MAISON	3	3	3	3	12
00-00-11-G1-1G AFFAIRES ETRANGÈRES - OTTAWA - GENS DE MAISON	3	3	3	3	12
00-00-11-G1-1H AFFAIRES ETRANGÈRES - ADDIS-ABEBA - GENS DE MAISON	3	3	3	3	12
00-00-11-G1-1I AFFAIRES ETRANGÈRES - ALGER - GENS DE MAISON	2	2	2	2	8
00-00-11-G1-1J AFFAIRES ETRANGÈRES - DAKAR - GENS DE MAISON	2	2	2	2	8
00-00-11-G1-1K AFFAIRES ETRANGERES - MAURICE - GENS DE MAISON	2	2	2	2	8
00-00-11-G1-1L AFFAIRES ETRANGÈRES - PRETORIA - GENS DE MAISON	3	3	3	3	12
00-00-11-G1-1M AFFAIRES ETRANGÈRES - TRIPOLI - GENS DE MAISON	2	2	2	2	8
00-00-11-G1-1N AFFAIRES ETRANGÈRES - PEKIN - GENS DE MAISON	2	2	2	2	8
00-00-11-G1-1O AFFAIRES ETRANGÈRES - TOKYO - GENS DE MAISON	2	2	2	2	8
00-00-11-G1-1P AFFAIRES ETRANGÈRES - UNESCO PARIS - GENS DE MAISO	2	2	2	2	8
00-00-11-G1-1Q AFFAIRES ETRANGÈRES - BRUXELLES - GENS DE MAISON	4	3	3	3	13
00-00-11-G1-1R AFFAIRES ETRANGÈRES - GENEVE - GENS DE MAISON	3	3	3	3	12
00-00-11-G1-1S AFFAIRES ETRANGÈRES - O.N.U - GENS DE MAISON	4	4	4	4	16
00-00-11-G1-1T AFFAIRES ETRANGÈRES - MARSEILLE - GENS DE MAISON	2	3	3	3	11
00-00-11-G1-1U AFFAIRES ETRANGERES - CAPETOWN - GENS DE MAISON	2	2	2	2	8
00-00-11-G1-1V AFFAIRES ETRANGÈRES - LA REUNION - GENS DE MAISON	3	3	3	3	12
00-00-11-G1-1X AFFAIRES ETRANGÈRES - INDE - GENS DE MAISON	3	3	3	3	12
00-00-11-G1-1Y AFFAIRES ETRANGERES - RYAD - GENS DE MAISON	3	3	3	3	12
00-00-11-J0-4A MAE - CONTRACTUELS ASSIMILES CADRE A	1	1	1	1	4
00-00-11-J0-5A MAE - CONTRACTUELS ASSIMILES CADRE A	15	75	75	75	240
00-00-11-J0-6A MAE - CONTRACTUELS ASSIMILES CADRE A	6	6	6	6	24
00-00-11-J0-8A MAE - CONTRACTUELS ASSIMILES CADRE A	3	3	3	3	12

Prévision effectifs par Institution ou Ministère - Unité

Ministère/Institution-Mission-Programme	LFI 2017	LFR 2017	prév 2018	prév 2019	Total Prév.
00-00-11-K0-0A MAE - CONTRACTUELS ASSIMILES CADRE B	8	8	8	8	32
00-00-11-L0-0A MAE - CONTRACTUELS ASSIMILES CADRE C	7	7	7	7	28
00-00-11-M0-0B MAE - CONTRACTUELS ASSIMILES CADRE D	6	6	6	6	24
00-00-11-P1-1A AFFAIRES ETRANGÈRES - PARIS - PREMIER CONSEILLER	1	1	1	1	4
00-00-11-P1-1B AFFAIRES ETRANGÈRES - MOSCOU - PREMIER CONSEILLER	1	1	1	1	4
00-00-11-P1-1C AFFAIRES ETRANGÈRES - ROME - PREMIER CONSEILLER	1	1	1	1	4
00-00-11-P1-1D AFFAIRES ETRANGÈRES - BERLIN - PREMIER CONSEILLER	1	1	1	1	4
00-00-11-P1-1F AFFAIRES ETRANGÈRES - WASHINGTON - PREMIER CONSEILLER	1	1	1	1	4
00-00-11-P1-1G AFFAIRES ETRANGÈRES - OTTAWA - PREMIER CONSEILLER	1	1	1	1	4
00-00-11-P1-1H AFFAIRES ETRANGÈRES - ADDIS-ABEBA - PREMIER CONSEILLER	1	1	1	1	4
00-00-11-P1-1J AFFAIRES ETRANGÈRES - DAKAR - PREMIER CONSEILLER	1	1	1	1	4
00-00-11-P1-1K AFFAIRES ETRANGÈRES - MAURICE - PREMIER CONSEILLER	1	1	1	1	4
00-00-11-P1-1N AFFAIRES ETRANGÈRES - PEKIN - PREMIER CONSEILLER	1	1	1	1	4
00-00-11-P1-1O AFFAIRES ETRANGÈRES - TOKYO - PREMIER CONSEILLER	1	1	1	1	4
00-00-11-P1-1P AFFAIRES ETRANGÈRES - UNESCO PARIS - PREMIER CONSEILLER	1	1	1	1	4
00-00-11-P1-1Q AFFAIRES ETRANGÈRES - BRUXELLES - PREMIER CONSEILLER	1	1	1	1	4
00-00-11-P1-1R AFFAIRES ETRANGÈRES - GENEVE - PREMIER CONSEILLER	1	1	1	1	4
00-00-11-P1-1S AFFAIRES ETRANGÈRES - O.N.U - PREMIER CONSEILLER	1	1	1	1	4
00-00-11-P1-1T AFFAIRES ETRANGÈRES - MARSEILLE - PREMIER CONSEILLER	1	1	1	1	4
00-00-11-P1-1V AFFAIRES ETRANGÈRES - LA REUNION - PREMIER CONSEILLER	1	1	1	1	4
00-00-11-P1-1X AFFAIRES ETRANGÈRES - INDE - PREMIER CONSEILLER	1	1	1	1	4
00-00-11-P1-1Y AFFAIRES ETRANGÈRES - RYAD - PREMIER CONSEILLER	1	1	1	1	4
00-00-11-U0-1C MAE - CONTRACTUELS ASSIMILES CADRE D DUREE INDETERMINEE	2	2	2	2	8
00-00-11-U0-2C MAE - CONTRACTUELS ASSIMILES CADRE C DUREE INDETERMINEE	1	1	1	1	4
00-00-11-U0-3B MAE - CONTRACTUELS ASSIMILES CADRE B DUREE INDETERMINEE	5	5	5	5	20
00-00-11-U0-4A MAE - CONTRACTUELS ASSIMILES CADRE A DUREE INDET. CAT 04	1	1	1	1	4
00-00-11-U0-5A MAE - CONTRACTUELS ASSIMILES CADRE A DUREE INDET. CAT 05	3	3	3	3	12

Prévision effectifs par Institution ou Ministère - Unité

Ministère/Institution-Mission-Programme		LFI 2017	LFR 2017	prév 2018	prév 2019	Total Prév.
12	MINISTERE DE LA DEFENSE NATIONALE	12 901	12 901	12 901	12 901	51 604
122	DEFENSE ET SECURITE	12 901	12 901	12 901	12 901	51 604
007	Administration et Coordination	12 901	12 901	12 901	12 901	51 604
00-00-12-24-25	MFA - CONTRACTUELS ELD2 D'INDICE CT 425	1	1	1	1	4
00-00-12-25-50	MFA - CONTRACTUELS ELD2 D'INDICE CT 550	1	1	1	1	4
00-00-12-41-75	MFA - CONTRACTUELS ELD4 D'INDICE CT 175	1	1	1	1	4
00-00-12-A0-1D	MFA - CADRE A ECHELLE A2	1	1	1	1	4
00-00-12-A0-1E	MFA - CADRE A ECHELLE A2	4	4	4	4	16
00-00-12-A0-1F	MFA - CADRE A ECHELLE A2	14	14	14	14	56
00-00-12-A0-1G	MFA - CADRE A ECHELLE A3	4	4	4	4	16
00-00-12-A1-32	MFA - GENERAL DE DIVISION	1	1	1	1	4
00-00-12-A1-33	MFA - GENERAL DE BRIGADE	22	22	22	22	88
00-00-12-A1-3A	MFA - COLONNELS - CAPITAINE DE VAISSEAU	471	471	471	471	1 884
00-00-12-A1-3B	MFA - LIEUTNANT COLONEL - CAPITAINE DE FREGATE	269	269	269	269	1 076
00-00-12-A1-3C	MFA - COMMANDANT - CAPITAINE DE CORVETTE	165	165	165	165	660
00-00-12-A1-3D	MFA - CAPITAINE - LIEUTNANT DE VAISSEAU	262	262	262	262	1 048
00-00-12-A1-3E	MFA - LIEUTNANT - ENSEIGNE DE VAISSEAU 1ERE CLASSE	243	243	243	243	972
00-00-12-A1-3F	MFA - SOUS LIEUTNANT - ENSEIGNE DE VAISSEAU 2EME CLASSE	365	365	365	365	1 460
00-00-12-A1-8A	MFA - CONCEPTEUR	2	2	2	2	8
00-00-12-A1-8B	MFA - REALISATEUR	2	2	2	2	8
00-00-12-A7-0B	MFA - PLANIFICATEUR	1	1	1	1	4
00-00-12-A7-0C	MFA - ATTACHES DE PLANIFICATION	4	4	4	4	16
00-00-12-B0-0A	MFA - ADJOINTS DE SERVICE	6	6	6	6	24
00-00-12-B0-1A	MFA - CADRE B ECHELLE B1	98	98	98	98	392
00-00-12-B1-3A	MFA - ASPIRANTS	307	307	307	307	1 228
00-00-12-B1-3B	MFA - ADJUDANT CHEF PM	613	613	613	613	2 452
00-00-12-B1-3C	MFA - ADJUDANT	866	866	866	866	3 464
00-00-12-B1-3D	MFA - SERGENT MAJOR	308	308	308	308	1 232
00-00-12-B7-7A	MFA - ADJOINTS TECH S/CE GEOGRAPHIQU	1	1	1	1	4
00-00-12-C0-0A	MFA - ASSISTANTS DE SERVICE	47	47	47	47	188
00-00-12-C0-1A	MFA - CADRE C ECHELLE C	125	125	125	125	500
00-00-12-C1-3A	MFA - SERGENT CHEF	879	879	879	879	3 516
00-00-12-C1-3B	MFA - SERGENT SE C	1 890	1 890	1 890	1 890	7 560
00-00-12-D0-0A	MFA - EMPLOYES DE SERVICE	96	96	96	96	384
00-00-12-D0-1A	MFA - CADRE D ECHELLE D	51	51	51	51	204
00-00-12-D1-3A	MFA - CAPORAL CHEF	92	92	92	92	368
00-00-12-D1-3B	MFA - CAPORAL	2 524	2 524	2 524	2 524	10 096
00-00-12-D1-3C	MFA - PREMIERE CLASSE MILITAIRE	701	701	701	701	2 804
00-00-12-D1-3D	MFA - DEUXIEME CLASSE MILITAIRE	2 367	2 367	2 367	2 367	9 468
00-00-12-E0-1G	MFA - MINISTRE	1	1	1	1	4
00-00-12-E0-2G	MFA - SECRETAIRE GENERAL	1	1	1	1	4
00-00-12-E0-2K	MFA - DIRECTEUR GENERAL	2	2	2	2	8
00-00-12-E0-2M	MFA - DIRECTEUR DU CABINET DU MINISTERE	1	1	1	1	4
00-00-12-E0-2P	MFA - DIRECTEUR	14	14	14	14	56
00-00-12-E0-2U	MFA - MEMBRE DU CABINET	15	15	15	15	60
00-00-12-J0-4A	MFA - CONTRACTUELS ASSIMILES CADRE A	3	3	3	3	12
00-00-12-J0-5A	MFA - CONTRACTUELS ASSIMILES CADRE A	6	6	6	6	24
00-00-12-J0-6A	MFA - CONTRACTUELS ASSIMILES CADRE A	7	7	7	7	28
00-00-12-J0-8A	MFA - CONTRACTUELS ASSIMILES CADRE A	2	2	2	2	8
00-00-12-K0-0A	MFA - CONTRACTUELS ASSIMILES CADRE B	14	14	14	14	56
00-00-12-L0-0A	MFA - CONTRACTUELS ASSIMILES CADRE C	31	31	31	31	124

Prévision effectifs par Institution ou Ministère - Unité

Ministère/Institution-Mission-Programme		LFI 2017	LFR 2017	prév 2018	prév 2019	Total Prév.
13	SECRETARIAT D'ETAT AUPRES DU MINISTERE DE LA DEFENSE NATIONALE	14 750	15 950	15 950	15 950	62 600
	CHARGE DE LA GENDARMERIE					
<u>130</u>	<u>GENDARMERIE NATIONALE</u>	<u>14 750</u>	<u>15 950</u>	<u>15 950</u>	<u>15 950</u>	<u>62 600</u>
009	Administration et Coordination	14 750	15 950	15 950	15 950	62 600
00-00-13-A1-42	SEG - GENERAL DE DIVISION	7	7	7	7	28
00-00-13-A1-43	SEG - GENERAL DE BRIGADE	11	11	11	11	44
00-00-13-A1-4A	SEG - COLONEL	129	129	129	129	516
00-00-13-A1-4B	SEG - LIEUTNANT COLONEL	82	82	82	82	328
00-00-13-A1-4C	SEG - COMMANDANT	64	64	64	64	256
00-00-13-A1-4D	SEG - CAPITAINE	149	149	149	149	596
00-00-13-A1-4E	SEG - LIEUTNANT	241	241	241	241	964
00-00-13-A1-4F	SEG - SOUS LIEUTNANT	178	178	178	178	712
00-00-13-B1-4A	SEG - GENDARMES PRINCIPAUX DE CLASSE EXCEPTIONNELLES	118	118	118	118	472
00-00-13-B1-4B	SEG - GENDARMES PRINCIPAUX HORS CLASSES	2 451	2 451	2 451	2 451	9 804
00-00-13-B1-4C	SEG - GENDARMES PRINCIPAUX 1ERE CLASSE	1 355	1 355	1 355	1 355	5 420
00-00-13-B1-4D	SEG - GENDARMES PRINCIPAUX 2EME CLASSE	1 914	1 914	1 914	1 914	7 656
00-00-13-C1-4B	SEG - GENDARMES 1ERE CLASSE	2 275	2 275	2 275	2 275	9 100
00-00-13-C1-4C	SEG - GENDARME 2EME CLASSE	2 309	2 309	2 309	2 309	9 236
00-00-13-D1-4A	SEG - GENDARMES STAGIAIRES	1 835	2 435	2 435	2 435	9 140
00-00-13-D1-4B	SEG - ELEVE GENDARME	1 632	2 232	2 232	2 232	8 328

Prévision effectifs par Institution ou Ministère - Unité

Ministère/Institution-Mission-Programme		LFI 2017	LFR 2017	prév 2018	prév 2019	Total Prév.
14	MINISTERE DE L'INTERIEUR ET DE DECENTRALISATION	4 154	4 178	4 178	4 178	16 688
140	ADMINISTRATION DU TERRITOIRE	4 154	4 178	4 178	4 178	16 688
010	Administration et Coordination	4 154	4 178	4 178	4 178	16 688
00-00-14-25-50	INTERIEUR ET DECENTRALISATION - CONTRACTUELS ELD2 D'INDICE CT 550	1	1	1	1	4
00-00-14-27-00	INTERIEUR ET DECENTRALISATION - CONTRACTUELS ELD2 D'INDICE CT 700	1	1	1	1	4
00-00-14-32-15	INTERIEUR ET DECENTRALISATION - CONTRACTUELS ELD3 D'INDICE CT 215	2	2	2	2	8
00-00-14-32-50	INTERIEUR ET DECENTRALISATION - CONTRACTUELS ELD3 D'INDICE CT 250	4	4	4	4	16
00-00-14-33-00	INTERIEUR ET DECENTRALISATION - CONTRACTUELS ELD3 D'INDICE CT 300	1	1	1	1	4
00-00-14-34-00	INTERIEUR ET DECENTRALISATION - CONTRACTUELS ELD3 D'INDICE CT 400	1	1	1	1	4
00-00-14-41-00	INTERIEUR ET DECENTRALISATION - CONTRACTUELS ELD4 D'INDICE CT 100	116	116	116	116	464
00-00-14-41-10	INTERIEUR ET DECENTRALISATION - CONTRACTUELS ELD4 D'INDICE CT 110	2	2	2	2	8
00-00-14-41-15	INTERIEUR ET DECENTRALISATION - CONTRACTUELS ELD4 D'INDICE CT 115	1	1	1	1	4
00-00-14-41-25	INTERIEUR ET DECENTRALISATION - CONTRACTUELS ELD4 D'INDICE CT 125	68	68	68	68	272
00-00-14-41-50	INTERIEUR ET DECENTRALISATION - CONTRACTUELS ELD4 D'INDICE CT 150	11	11	11	11	44
00-00-14-41-60	INTERIEUR ET DECENTRALISATION - CONTRACTUELS ELD4 D'INDICE CT 160	13	13	13	13	52
00-00-14-41-65	INTERIEUR ET DECENTRALISATION - CONTRACTUELS ELD4 D'INDICE CT 165	29	29	29	29	116
00-00-14-41-75	INTERIEUR ET DECENTRALISATION - CONTRACTUELS ELD4 D'INDICE CT 175	1	1	1	1	4
00-00-14-41-95	INTERIEUR ET DECENTRALISATION - CONTRACTUELS ELD4 D'INDICE CT 195	1	1	1	1	4
00-00-14-42-00	INTERIEUR ET DECENTRALISATION - CONTRACTUELS ELD4 D'INDICE CT 200	1	1	1	1	4
00-00-14-A0-0B	INTERIEUR ET DECENTRALISATION - TECHNICIENS SUP. DE SERVICE	3	3	3	3	12
00-00-14-A0-1G	INTERIEUR ET DECENTRALISATION - CADRE A ECHELLE A3	1	1	1	1	4
00-00-14-A0-4C	INTERIEUR ET DECENTRALISATION - ADJOINT D'ADMINISTRATION CNFA	40	40	40	40	160
00-00-14-A0-6A	INTERIEUR ET DECENTRALISATION - ADMINISTRATEURS CIVILS	294	294	294	294	1 176
00-00-14-A0-6B	INTERIEUR ET DECENTRALISATION - ATTACHES D'ADMINISTRATION	14	14	14	14	56
00-00-14-A0-6C	INTERIEUR ET DECENTRALISATION - ATTACHES D'ADMINISTRATION	244	244	244	244	976
00-00-14-A0-6E	INTERIEUR ET DECENTRALISATION - ADJOINTS D'ADMINISTRATION	409	409	409	409	1 636
00-00-14-A1-8A	INTERIEUR ET DECENTRALISATION - CONCEPTEUR	37	37	37	37	148
00-00-14-A1-8B	INTERIEUR ET DECENTRALISATION - REALISATEUR	28	28	28	28	112
00-00-14-A1-8C	INTERIEUR ET DECENTRALISATION - TECHNICIEN SUPERIEUR	26	26	26	26	104
00-00-14-A1-8D	INTERIEUR ET DECENTRALISATION - REALISATEUR ADJOINT	42	42	42	42	168
00-00-14-A7-0A	INTERIEUR ET DECENTRALISATION - PLANIFICATEURS PRINCIPAUX	5	5	5	5	20
00-00-14-A7-0B	INTERIEUR ET DECENTRALISATION - PLANIFICATEUR	6	6	6	6	24
00-00-14-A7-0C	INTERIEUR ET DECENTRALISATION - ATTACHES DE PLANIFICATION	24	24	24	24	96
00-00-14-A8-8F	INTERIEUR ET DECENTRALISATION - CHARGES ENS. EDUCATION NATIONAL	1	1	1	1	4
00-00-14-A8-8L	INTERIEUR ET DECENTRALISATION - ASSISTANTS D'ENSEIGNEMENT SUPERIEUR, RECH.	1	1	1	1	4
00-00-14-A8-8U	INTERIEUR ET DECENTRALISATION - C.A.P.E.N	1	1	1	1	4
00-00-14-A9-4A	INTERIEUR ET DECENTRALISATION - MEDECINS DIPLOMES D'ETAT (CAT. VIII)	2	2	2	2	8
00-00-14-A9-4I	INTERIEUR ET DECENTRALISATION - MEDECINS DIPLOMES D'ETAT (CAT. IX)	1	1	1	1	4
00-00-14-B0-0A	INTERIEUR ET DECENTRALISATION - ADJOINTS DE SERVICE	12	12	12	12	48
00-00-14-B0-6A	INTERIEUR ET DECENTRALISATION - ADJOINTS D'ADMINISTRATION	185	185	185	185	740
00-00-14-B0-6B	INTERIEUR ET DECENTRALISATION - ASSISTANTS D'ADMINISTRATION	431	431	431	431	1 724
00-00-14-B1-8A	INTERIEUR ET DECENTRALISATION - ENCADREUR	211	211	211	211	844
00-00-14-B8-8A	INTERIEUR ET DECENTRALISATION - INSTITUTEURS ET INSTITUTRICES	2	2	2	2	8

Prévision effectifs par Institution ou Ministère - Unité

Ministère/Institution-Mission-Programme	LFI 2017	LFR 2017	prév 2018	prév 2019	Total Prév.
00-00-14-C0-0A INTERIEUR ET DECENTRALISATION - ASSISTANTS DE SERVICE	56	56	56	56	224
00-00-14-C0-6A INTERIEUR ET DECENTRALISATION - ASSISTANTS D'ADMINISTRATION	344	344	344	344	1 376
00-00-14-C1-8A INTERIEUR ET DECENTRALISATION - OPERATEUR	130	130	130	130	520
00-00-14-C6-9A INTERIEUR ET DECENTRALISATION - AGENTS TECH TRAVAUX PUBLICS	1	1	1	1	4
00-00-14-C8-8A INTERIEUR ET DECENTRALISATION - INSTITUTEURS ET INSTITUTRICES	2	2	2	2	8
00-00-14-D0-0A INTERIEUR ET DECENTRALISATION - EMPLOYES DE SERVICE	490	490	490	490	1 960
00-00-14-D0-6A INTERIEUR ET DECENTRALISATION - EMPLOYES D'ADMINISTRATION	17	17	17	17	68
00-00-14-D1-5A INTERIEUR ET DECENTRALISATION - EMPLOYES DES S/CES JUDICIAIRES	3	3	3	3	12
00-00-14-D1-8A INTERIEUR ET DECENTRALISATION - SOUS OPERATEUR	21	21	21	21	84
00-00-14-E0-1G INTERIEUR ET DECENTRALISATION - MINISTRE	1	1	1	1	4
00-00-14-E0-2G INTERIEUR ET DECENTRALISATION - SECRETAIRE GENERAL	1	1	1	1	4
00-00-14-E0-2K INTERIEUR ET DECENTRALISATION - DIRECTEUR GENERAL	6	6	6	6	24
00-00-14-E0-2M INTERIEUR ET DECENTRALISATION - DIRECTEUR DU CABINET DU MINISTERE	1	1	1	1	4
00-00-14-E0-2P INTERIEUR ET DECENTRALISATION - DIRECTEUR	20	20	20	20	80
00-00-14-E0-2U INTERIEUR ET DECENTRALISATION - MEMBRE DU CABINET	10	10	10	10	40
00-00-14-E0-3L INTERIEUR ET DECENTRALISATION - ATTACHE DE PRESSE-CAB MIN/ATTACHE SECURITE PM	2	2	2	2	8
00-00-14-E3-3Y INTERIEUR ET DECENTRALISATION - SECRETAIRE PARTICULIER(E) MIN	1	1	1	1	4
00-00-14-E3-3Z INTERIEUR ET DECENTRALISATION - CHEF PROTOCOLE MIN	1	1	1	1	4
00-00-14-J0-4A INTERIEUR ET DECENTRALISATION - CONTRACTUELS ASSIMILES CADRE A	23	23	23	23	92
00-00-14-J0-5A INTERIEUR ET DECENTRALISATION - CONTRACTUELS ASSIMILES CADRE A	74	98	98	98	368
00-00-14-J0-6A INTERIEUR ET DECENTRALISATION - CONTRACTUELS ASSIMILES CADRE A	21	21	21	21	84
00-00-14-J0-7A INTERIEUR ET DECENTRALISATION - CONTRACTUELS ASSIMILES CADRE A	1	1	1	1	4
00-00-14-J0-8A INTERIEUR ET DECENTRALISATION - CONTRACTUELS ASSIMILES CADRE A	19	19	19	19	76
00-00-14-K0-0A INTERIEUR ET DECENTRALISATION - CONTRACTUELS ASSIMILES CADRE B	81	81	81	81	324
00-00-14-L0-0A INTERIEUR ET DECENTRALISATION - CONTRACTUELS ASSIMILES CADRE C	94	94	94	94	376
00-00-14-M0-0A INTERIEUR ET DECENTRALISATION - CONTRACTUELS ASSIMILES CADRE D	11	11	11	11	44
00-00-14-M0-0B INTERIEUR ET DECENTRALISATION - CONTRACTUELS ASSIMILES CADRE D	104	104	104	104	416
00-00-14-U0-1C INTERIEUR ET DECENTRALISATION - CONTRACTUELS ASSIMILES CADRE D DUREE INDETERMINEE	54	54	54	54	216
00-00-14-U0-1D INTERIEUR ET DECENTRALISATION - CONTRACTUELS ASSIMILES CADRE D DUREE INDETERMINEE	1	1	1	1	4
00-00-14-U0-2C INTERIEUR ET DECENTRALISATION - CONTRACTUELS ASSIMILES CADRE C DUREE INDETERMINEE	85	85	85	85	340
00-00-14-U0-3B INTERIEUR ET DECENTRALISATION - CONTRACTUELS ASSIMILES CADRE B DUREE INDETERMINEE	80	80	80	80	320
00-00-14-U0-4A INTERIEUR ET DECENTRALISATION - CONTRACTUELS ASSIMILES CADRE A DUREE INDET. CAT 04	24	24	24	24	96
00-00-14-U0-5A INTERIEUR ET DECENTRALISATION - CONTRACTUELS ASSIMILES CADRE A DUREE INDET. CAT 05	41	41	41	41	164
00-00-14-U0-6A INTERIEUR ET DECENTRALISATION - CONTRACTUELS ASSIMILES CADRE A DUREE INDET. CAT 06	28	28	28	28	112
00-00-14-U0-7A INTERIEUR ET DECENTRALISATION - CONTRACTUELS ASSIMILES CADRE A DUREE INDET. CAT 07	2	2	2	2	8
00-00-14-U0-8A INTERIEUR ET DECENTRALISATION - CONTRACTUELS ASSIMILES CADRE A DUREE INDET. CAT 08	31	31	31	31	124

Prévision effectifs par Institution ou Ministère - Unité

Ministère/Institution-Mission-Programme		LFI 2017	LFR 2017	prév 2018	prév 2019	Total Prév.
15	MINISTERE DE LA SECURITE PUBLIQUE	9 973	10 540	10 540	10 540	41 593
<u>150</u>	<u>SECURITE PUBLIQUE</u>	<u>9 973</u>	<u>10 540</u>	<u>10 540</u>	<u>10 540</u>	<u>41 593</u>
<u>036</u>	<u>Administration et Coordination</u>	<u>9 973</u>	<u>10 540</u>	<u>10 540</u>	<u>10 540</u>	<u>41 593</u>
00-00-15-51-5A	POLICE - PARIS CAT 05	1	1	1	1	4
00-00-15-A1-0A	SECURITE PUBLIQUE - INSPECTEURS, CONTROLEURS GEN ET COMMISSAIRE DE POL	346	366	366	366	1 444
00-00-15-A1-8D	SECURITE PUBLIQUE - REALISATEUR ADJOINT	1	1	1	1	4
00-00-15-A9-4A	SECURITE PUBLIQUE - MEDECINS DIPLOMES D'ETAT (CAT. VIII)	1	1	1	1	4
00-00-15-B1-0A	SECURITE PUBLIQUE - OFFICIERS DE POLICE	408	438	438	438	1 722
00-00-15-B7-0A	SECURITE PUBLIQUE - ADJOINT TECHNIQUES DE PLANIFICATION	1	1	1	1	4
00-00-15-B9-4C	SECURITE PUBLIQUE - SAGES FEMMES DIPLOMES D'ETAT	1	1	1	1	4
00-00-15-C1-0A	SECURITE PUBLIQUE - INSPECTEURS DE POLICE	1 129	1 229	1 229	1 229	4 816
00-00-15-D1-0A	SECURITE PUBLIQUE - BRIGADIERS, SOUS BRIGADIER ET AGENTS DE POLICE	8 042	8 459	8 459	8 459	33 419
00-00-15-E0-1G	SECURITE PUBLIQUE - MINISTRE	1	1	1	1	4
00-00-15-E0-2G	SECURITE PUBLIQUE - SECRETAIRE GENERAL	1	1	1	1	4
00-00-15-E0-2K	SECURITE PUBLIQUE - DIRECTEUR GENERAL	3	3	3	3	12
00-00-15-E0-2M	SECURITE PUBLIQUE - DIRECTEUR DU CABINET DU MINISTERE	1	1	1	1	4
00-00-15-E0-2P	SECURITE PUBLIQUE - DIRECTEUR	21	21	21	21	84
00-00-15-E0-2U	SECURITE PUBLIQUE - MEMBRE DU CABINET	10	10	10	10	40
00-00-15-E0-3L	SECURITE PUBLIQUE - ATTACHE DE PRESSE-CAB MIN/ATTACHE SECURITE PM	2	2	2	2	8
00-00-15-E3-3Y	SECURITE PUBLIQUE - SECRETAIRE PARTICULIER(E) MIN	1	1	1	1	4
00-00-15-E3-3Z	SECURITE PUBLIQUE - CHEF PROTOCOLE MIN	1	1	1	1	4
00-00-15-J8-8L	SECURITE PUBLIQUE - ASSISTANTS D'ENS. SUP. CONTRACTUELS, RECHERCHE	1	1	1	1	4
00-00-15-K0-0A	SECURITE PUBLIQUE - CONTRACTUELS ASSIMILES CADRE B	1	1	1	1	4

Prévision effectifs par Institution ou Ministère - Unité

Ministère/Institution-Mission-Programme		LFI 2017	LFR 2017	prév 2018	prév 2019	Total Prév.
16	MINISTERE DE LA JUSTICE	5 468	5 836	5 836	5 836	22 976
<u>160</u>	<u>JUSTICE</u>	<u>5 468</u>	<u>5 836</u>	<u>5 836</u>	<u>5 836</u>	<u>22 976</u>
<u>012</u>	<u>Administration et Coordination</u>	<u>5 468</u>	<u>5 836</u>	<u>5 836</u>	<u>5 836</u>	<u>22 976</u>
00-00-16-91-1R	JUSTICE-GENEVE-CAT 09	1	1	1	1	4
00-00-16-A0-6A	JUSTICE - ADMINISTRATEURS CIVILS	1	1	1	1	4
00-00-16-A0-6C	JUSTICE - ATTACHES D'ADMINISTRATION	4	4	4	4	16
00-00-16-A1-0A	JUSTICE - INSPECTEURS, CONTROLEURS GEN ET COMMISSAIRE DE POL	1	1	1	1	4
00-00-16-A1-4A	JUSTICE - COLONEL	1	1	1	1	4
00-00-16-A1-5A	JUSTICE - MAGISTRATS ET MAGISTRATS SUPPLEANTS	838	870	870	870	3 448
00-00-16-A1-5E	JUSTICE - GREFFIER	155	155	155	155	620
00-00-16-A1-5F	JUSTICE - GREFFIERS EN CHEF CONCEPTEURS	1	1	1	1	4
00-00-16-A1-5G	JUSTICE - GREFFIERS EN CHEF REALISATEURS	64	64	64	64	256
00-00-16-A1-5H	JUSTICE - GREFFIERS EN CHEF DES SCES JUDICIAIRES	63	63	63	63	252
00-00-16-A1-7B	JUSTICE - INSPECTEUR D'ADMINISTRATION PENIT.	2	2	2	2	8
00-00-16-A1-7C	JUSTICE - INSPECTEUR ET INSPECTEURS GENERAUX PENIT	107	107	107	107	428
00-00-16-A1-7D	JUSTICE - CONTROLEURS D'ADMINISTRATION PENITENTIAIRE	270	310	310	310	1 200
00-00-16-A1-7E	JUSTICE - EDUCATEURS SPECIALISES D'ADMINISTRATION PENIT	68	108	108	108	392
00-00-16-A1-8B	JUSTICE - REALISATEUR	1	1	1	1	4
00-00-16-A1-8C	JUSTICE - TECHNICIEN SUPERIEUR	2	2	2	2	8
00-00-16-A5-3D	JUSTICE - INGENIEUR DES EAUX ET FORETS	1	1	1	1	4
00-00-16-A7-0A	JUSTICE - PLANIFICATEURS PRINCIPAUX	1	1	1	1	4
00-00-16-A7-0B	JUSTICE - PLANIFICATEUR	2	2	2	2	8
00-00-16-B0-0A	JUSTICE - ADJOINTS DE SERVICE	1	1	1	1	4
00-00-16-B1-5B	JUSTICE - SECRETAIRE REDACTEUR S/ICE JUD.	2	2	2	2	8
00-00-16-B1-5E	JUSTICE - GREFFIERS DES SCES JUDICIAIRES	1 212	1 230	1 230	1 230	4 902
00-00-16-B1-7A	JUSTICE - ADJ. D'ADM. PENITENTIAIRE	1	1	1	1	4
00-00-16-B1-7B	JUSTICE - ENCADREURS PENITENTIAIRE	3	3	3	3	12
00-00-16-B1-7D	JUSTICE - GREFFIERS COMPTABLE D'ADMINISTRATION PENITENTIAIRE	311	349	349	349	1 358
00-00-16-B1-7E	JUSTICE - ENCADREURS D'ADMINISTRATION PENITENTIAIRE	90	90	90	90	360
00-00-16-C0-0A	JUSTICE - ASSISTANTS DE SERVICE	2	2	2	2	8
00-00-16-C0-6A	JUSTICE - ASSISTANTS D'ADMINISTRATION	1	1	1	1	4
00-00-16-C1-5A	JUSTICE - ASSISTANTS DES S/CES JUDIC.	10	10	10	10	40
00-00-16-C1-5E	JUSTICE - ASSISTANTS DES SCES JUDICIAIRES	93	93	93	93	372
00-00-16-C1-7A	JUSTICE - AGE.D'ENCADRE.DE L ADMINIS.PEN	1	1	1	1	4
00-00-16-C1-7C	JUSTICE - GREFFIERS - COMPTABLE PENITENTIAIRE	8	8	8	8	32
00-00-16-C1-7D	JUSTICE - ENCADREURS PENITENTIAIRE	2	2	2	2	8
00-00-16-C1-7E	JUSTICE - AGENTS PENITENTIAIRE	1 823	2 023	2 023	2 023	7 892
00-00-16-C1-8A	JUSTICE - OPERATEUR	1	1	1	1	4
00-00-16-D0-0A	JUSTICE - EMPLOYES DE SERVICE	9	9	9	9	36
00-00-16-D0-6A	JUSTICE - EMPLOYES D'ADMINISTRATION	2	2	2	2	8
00-00-16-D1-7D	JUSTICE - AGENTS PENITENTIAIRE	1	1	1	1	4
00-00-16-E0-1G	JUSTICE - MINISTRE	1	1	1	1	4
00-00-16-E0-2G	JUSTICE - SECRETAIRE GENERAL	1	1	1	1	4
00-00-16-E0-2K	JUSTICE - DIRECTEUR GENERAL	4	4	4	4	16
00-00-16-E0-2M	JUSTICE - DIRECTEUR DU CABINET DU MINISTERE	1	1	1	1	4
00-00-16-E0-2P	JUSTICE - DIRECTEUR	42	42	42	42	168
00-00-16-E0-2U	JUSTICE - MEMBRE DU CABINET	11	11	11	11	44
00-00-16-E0-3L	JUSTICE - ATTACHE DE PRESSE-CAB MIN/ATTACHE SECURITE PM	2	2	2	2	8
00-00-16-E3-3Y	JUSTICE - SECRETAIRE PARTICULIER(E) MIN	1	1	1	1	4
00-00-16-E3-3Z	JUSTICE - CHEF PROTOCOLE MIN	1	1	1	1	4
00-00-16-J0-4A	JUSTICE - CONTRACTUELS ASSIMILES CADRE A	1	1	1	1	4
00-00-16-J0-5A	JUSTICE - CONTRACTUELS ASSIMILES CADRE A	3	3	3	3	12
00-00-16-J0-6A	JUSTICE - CONTRACTUELS ASSIMILES CADRE A	1	1	1	1	4
00-00-16-J9-4A	JUSTICE - MEDECIN CONTRACTUEL	1	1	1	1	4
00-00-16-K0-0A	JUSTICE - CONTRACTUELS ASSIMILES CADRE B	8	8	8	8	32
00-00-16-L0-0A	JUSTICE - CONTRACTUELS ASSIMILES CADRE C	9	9	9	9	36
00-00-16-M0-0A	JUSTICE - CONTRACTUELS ASSIMILES CADRE D	223	223	223	223	892
00-00-16-U0-1C	JUSTICE - CONTRACTUELS ASSIMILES CADRE D DUREE INDETERMINEE	1	1	1	1	4

Prévision effectifs par Institution ou Ministère - Unité

Ministère/Institution-Mission-Programme	LFI 2017	LFR 2017	prév 2018	prév 2019	Total Prév.
00-00-16-U0-3B JUSTICE - CONTRACTUELS ASSIMILES CADRE B DUREE INDETERMINEE	1	1	1	1	4

Prévision effectifs par Institution ou Ministère - Unité

Ministère/Institution-Mission-Programme		LFI 2017	LFR 2017	prév 2018	prév 2019	Total Prév.
21	MINISTERE DES FINANCES ET DU BUDGET	12 385	12 876	12 876	12 876	51 013
220	FINANCES ET BUDGET	12 385	12 876	12 876	12 876	51 013
013	Administration et Coordination	1 365	1 943	1 943	1 943	7 194
00-00-21-27-00	MFB - CONTRACTUELS ELD2 D'INDICE CT 700	4	4	4	4	16
00-00-21-32-1A	FINANCES - PARIS - CAT 03	1	1	1	1	4
00-00-21-32-1E	FINANCES - LONDRES - CAT 03	1	1	1	1	4
00-00-21-32-1F	FINANCES - WASHINGTON - CAT 03	1	1	1	1	4
00-00-21-32-1N	FINANCES - PEKIN - CAT 03	1	1	1	1	4
00-00-21-32-1Y	FINANCES - RYAD - CAT 03	2	2	2	2	8
00-00-21-41-25	MFB - CONTRACTUELS ELD4 D'INDICE CT 125	12	12	12	12	48
00-00-21-41-50	MFB - CONTRACTUELS ELD4 D'INDICE CT 150	1	1	1	1	4
00-00-21-41-65	MFB - CONTRACTUELS ELD4 D'INDICE CT 165	3	3	3	3	12
00-00-21-41-75	MFB - CONTRACTUELS ELD4 D'INDICE CT 175	3	3	3	3	12
00-00-21-42-1G	MFB - CANADA - CAT 04	1	1	1	1	4
00-00-21-42-1K	FINANCES - MAURICE - CAT 04	1	1	1	1	4
00-00-21-42-1P	MFB - UNESCO - CAT 04	1	1	1	1	4
00-00-21-42-1V	FINANCES - LA REUNION - CAT 04	1	1	1	1	4
00-00-21-52-1A	MFB-PARIS-CAT 05	1	1	1	1	4
00-00-21-52-1B	FINANCES - MOSCOU - CAT 05	1	1	1	1	4
00-00-21-52-1C	FINANCES - ITALIE - CAT 05	1	1	1	1	4
00-00-21-52-1F	FINANCES - WASHINGTON - CAT 05	1	1	1	1	4
00-00-21-52-1H	FINANCES - ADDIS-ABEBA - CAT 05	1	1	1	1	4
00-00-21-52-1I	FINANCES - ALGER - CAT 05	1	1	1	1	4
00-00-21-52-1J	FINANCES - DAKAR - CAT 05	1	1	1	1	4
00-00-21-52-1L	FINANCES - PRETORIA - CAT 05	1	1	1	1	4
00-00-21-52-1M	FINANCES - TRIPOLI - CAT 05	1	1	1	1	4
00-00-21-52-1N	FINANCES - PEKIN - CAT 05	1	1	1	1	4
00-00-21-52-1O	MFB - TOKYO - CAT 05	1	1	1	1	4
00-00-21-52-1R	MFB - GENEVE - CAT 05	2	2	2	2	8
00-00-21-52-1S	FINANCES - O.N.U - CAT 05	1	1	1	1	4
00-00-21-52-1T	FINANCES - MARSEILLE - CAT 05	1	1	1	1	4
00-00-21-52-1U	FINANCES - CAPETOWN - CAT 05	1	1	1	1	4
00-00-21-52-1X	FINANCES - INDE - CAT 05	2	2	2	2	8
00-00-21-52-1Y	FINANCES - RYAD - CAT 05	1	1	1	1	4
00-00-21-62-1G	FINANCES - CANADA - CAT 06	1	1	1	1	4
00-00-21-62-1Q	BUDGET - BRUXELLES - CAT 06	2	2	2	2	8
00-00-21-62-1R	BUDGET - GENEVE - CAT 06	1	1	1	1	4
00-00-21-82-1A	BUDGET - PARIS - CAT 08	4	4	4	4	16
00-00-21-82-1B	FINANCES - MOSCOU - CAT 08	1	1	1	1	4
00-00-21-82-1C	MFB - ROME - CAT 08	1	1	1	1	4
00-00-21-82-1D	MFB - BERLIN - CAT 08	4	4	4	4	16
00-00-21-82-1E	MFB - LONDRES - CAT 08	1	1	1	1	4
00-00-21-82-1F	MFB - WASHINGTON - CAT 08	2	2	2	2	8
00-00-21-82-1G	BUDGET - CANADA - CAT 08	2	2	2	2	8
00-00-21-82-1H	MFB - ADDIS-ABEBA - CAT 08	1	1	1	1	4
00-00-21-82-1I	FINANCES - ALGER - CAT 08	1	1	1	1	4
00-00-21-82-1J	FINANCES - DAKAR - CAT 08	1	1	1	1	4
00-00-21-82-1K	BUDGET - MAURICE - CAT 08	2	2	2	2	8
00-00-21-82-1L	MFB - PRETORIA - CAT 08	1	1	1	1	4
00-00-21-82-1N	FINANCES - PEKIN - CAT 08	1	1	1	1	4
00-00-21-82-1O	MFB - TOKYO - CAT 08	3	3	3	3	12
00-00-21-82-1Q	MFB - BRUXELLES - CAT 08	3	3	3	3	12
00-00-21-82-1R	BUDGET - GENEVE - CAT 08	5	5	5	5	20
00-00-21-82-1S	MFB - O.N.U - CAT 08	1	1	1	1	4
00-00-21-82-1T	MFB - MARSEILLE - CAT 08	1	1	1	1	4
00-00-21-82-1U	MFB - CAPETOWN - CAT 08	1	1	1	1	4
00-00-21-82-1V	BUDGET - LA REUNION - CAT 08	1	1	1	1	4
00-00-21-82-1X	FINANCES - INDE - CAT 08	1	1	1	1	4
00-00-21-82-1Y	FINANCES - RYAD - CAT 08	1	1	1	1	4
00-00-21-92-1R	BUDGET - GENEVE - CAT 09	1	1	1	1	4
00-00-21-A0-0B	MFB - TECHNICIENS SUP. DE SERVICE	3	3	3	3	12
00-00-21-A0-1B	MFB - CADRE A ECHELLE A1	2	2	2	2	8
00-00-21-A0-1D	MFB - CADRE A ECHELLE A2	8	8	8	8	32

Prévision effectifs par Institution ou Ministère - Unité

Ministère/Institution-Mission-Programme	LFI 2017	LFR 2017	prév 2018	prév 2019	Total Prév.	
00-00-21-A0-6A	MFB - ADMINISTRATEURS CIVILS	5	5	5	5	20
00-00-21-A0-6B	MFB - ATTACHES D'ADMINISTRATION	1	1	1	1	4
00-00-21-A0-6C	MFB - ATTACHES D'ADMINISTRATION	16	16	16	16	64
00-00-21-A0-6E	MFB - ADJOINTS D'ADMINISTRATION	9	9	9	9	36
00-00-21-A0-8A	MFB - INSPECTEURS D'ETAT	1	1	1	1	4
00-00-21-A1-7C	MFB - INSPECTEUR ET INSPECTEURS GENERAUX PENIT	1	1	1	1	4
00-00-21-A1-8A	MFB - CONCEPTEUR	47	47	47	47	188
00-00-21-A1-8B	MFB - REALISATEUR	23	23	23	23	92
00-00-21-A1-8C	MFB - TECHNICIEN SUPERIEUR	15	15	15	15	60
00-00-21-A1-8D	MFB - REALISATEUR ADJOINT	45	45	45	45	180
00-00-21-A1-9B	MFB - ADMINISTRATEURS DES SERVICES FINANCIERS	7	7	7	7	28
00-00-21-A1-9C	MFB - ADMINISTRATEURS ADJOINTS DES SERVICES FINANCIERS	1	1	1	1	4
00-00-21-A2-3D	MFB - INSPECTEURS DES CONTRIBUTIONS DIRECTES CAT. VIII	11	11	11	11	44
00-00-21-A2-5B	MFB - INSPECTEURS DES CONTRIBUTIONS INDIRECTES CAT. VIII	7	7	7	7	28
00-00-21-A2-7B	MFB - INSPECTEURS ENREGISTREMENTS ET TIMBRES	5	5	5	5	20
00-00-21-A3-5A	MFB - PROGRAMMEURS /ENS. ELECTRONIQU	1	1	1	1	4
00-00-21-A3-5B	MFB - INGENIEURS PPAUX DE STATISTIQU	1	1	1	1	4
00-00-21-A7-0A	MFB - PLANIFICATEURS PRINCIPAUX	24	24	24	24	96
00-00-21-A7-0B	MFB - PLANIFICATEUR	6	6	6	6	24
00-00-21-A7-0C	MFB - ATTACHES DE PLANIFICATION	37	35	35	35	142
00-00-21-A8-8F	MFB - CHARGES ENS.EDUCATION NATIONAL	1	1	1	1	4
00-00-21-A8-8L	MFB - ASSISTANTS D'ENSEIGNEMENT SUPERIEUR, RECH.	2	2	2	2	8
00-00-21-A8-8U	MFB - C.A.P.E.N	3	3	3	3	12
00-00-21-A9-4A	MFB - MEDECINS DIPLOMES D'ETAT (CAT. VIII)	5	5	5	5	20
00-00-21-A9-4I	MFB - MEDECINS DIPLOMES D'ETAT (CAT. IX)	9	9	9	9	36
00-00-21-B0-0A	MFB - ADJOINTS DE SERVICE	5	5	5	5	20
00-00-21-B0-6A	MFB - ADJOINTS D'ADMINISTRATION	10	9	9	9	37
00-00-21-B0-6B	MFB - ASSISTANTS D'ADMINISTRATION	25	25	25	25	100
00-00-21-B1-2A	MFB - ADJOINTS TECHNIQUES DE COOPER.	2	2	2	2	8
00-00-21-B1-8A	MFB - ENCADREUR	23	23	23	23	92
00-00-21-B2-7A	MFB - CONTROLEURS ENREGISTR. TIMBRES	1	1	1	1	4
00-00-21-B7-0A	MFB - ADJOINT TEHCNIQUES DE PLANIFICATION	26	17	17	17	77
00-00-21-B8-8A	MFB - INSTITUTEURS ET INSTITUTRICES	1	1	1	1	4
00-00-21-C0-0A	MFB - ASSISTANTS DE SERVICE	1	1	1	1	4
00-00-21-C0-6A	MFB - ASSISTANTS D'ADMINISTRATION	3	3	3	3	12
00-00-21-C1-0A	MFB - INSPECTEURS DE POLICE	2	2	2	2	8
00-00-21-C1-2A	MFB - AGENTS TECHNIQUES DE COOPERAT.	1	1	1	1	4
00-00-21-C1-8A	MFB - OPERATEUR	13	13	13	13	52
00-00-21-D0-0A	MFB - EMPLOYES DE SERVICE	50	48	48	48	194
00-00-21-D0-6A	MFB - EMPLOYES D'ADMINISTRATION	3	3	3	3	12
00-00-21-D1-0A	MFB - BRIGADIERS,SOUS BRIGADIER ET AGENTS DE POLICE	8	8	8	8	32
00-00-21-D1-8A	MFB - SOUS OPERATEUR	6	6	6	6	24
00-00-21-E0-1G	MFB - MINISTRE	1	1	1	1	4
00-00-21-E0-2G	MFB - SECRETAIRE GENERAL	2	2	2	2	8
00-00-21-E0-2K	MFB - DIRECTEUR GENERAL	1	1	1	1	4
00-00-21-E0-2M	MFB - DIRECTEUR DU CABINET DU MINISTERE	1	1	1	1	4
00-00-21-E0-2P	MFB - DIRECTEUR	407	992	992	992	3 383
00-00-21-E0-2U	MFB - MEMBRE DU CABINET	10	10	10	10	40
00-00-21-E0-3L	MFB - ATTACHE DE PRESSE-CAB MIN/ATTACHE SECURITE PM	2	2	2	2	8
00-00-21-E3-3Y	MFB - SECRETAIRE PARTICULIER(E) MIN	1	1	1	1	4
00-00-21-E3-3Z	MFB - CHEF PROTOCOLE MIN	1	1	1	1	4
00-00-21-J0-4A	MFB - CONTRACTUELS ASSIMILES CADRE A	14	14	14	14	56
00-00-21-J0-5A	MFB - CONTRACTUELS ASSIMILES CADRE A	101	111	111	111	434
00-00-21-J0-6A	MFB - CONTRACTUELS ASSIMILES CADRE A	22	22	22	22	88
00-00-21-J0-7A	MFB - CONTRACTUELS ASSIMILES CADRE A	2	2	2	2	8
00-00-21-J0-8A	MFB - CONTRACTUELS ASSIMILES CADRE A	29	29	29	29	116
00-00-21-J0-8B	FINANCES ET BUDGET - CONTRACTUELS EFA CAT VIII, B	1	1	1	1	4
00-00-21-K0-0A	MFB - CONTRACTUELS ASSIMILES CADRE B	50	48	48	48	194
00-00-21-L0-0A	MFB - CONTRACTUELS ASSIMILES CADRE C	39	39	39	39	156

Prévision effectifs par Institution ou Ministère - Unité

Ministère/Institution-Mission-Programme	LFI 2017	LFR 2017	prév 2018	prév 2019	Total Prév.
00-00-21-M0-0A MFB - CONTRACTUELS ASSIMILES CADRE D	5	5	5	5	20
00-00-21-M0-0B MFB - CONTRACTUELS ASSIMILES CADRE D	22	22	22	22	88
00-00-21-U0-0A MFB - AUXILIAIRES ECHELLE II	1	1	1	1	4
00-00-21-U0-1C MFB - CONTRACTUELS ASSIMILES CADRE D DUREE INDETERMINEE	9	9	9	9	36
00-00-21-U0-2C MFB - CONTRACTUELS ASSIMILES CADRE C DUREE INDETERMINEE	13	13	13	13	52
00-00-21-U0-3B MFB - CONTRACTUELS ASSIMILES CADRE B DUREE INDETERMINEE	14	14	14	14	56
00-00-21-U0-4A MFB - CONTRACTUELS ASSIMILES CADRE A DUREE INDET. CAT 04	5	5	5	5	20
00-00-21-U0-5A MFB - CONTRACTUELS ASSIMILES CADRE A DUREE INDET. CAT 05	10	10	10	10	40
00-00-21-U0-6A MFB - CONTRACTUELS ASSIMILES CADRE A DUREE INDET. CAT 06	9	9	9	9	36
00-00-21-U0-7A MFB - CONTRACTUELS ASSIMILES CADRE A DUREE INDET. CAT 07	4	4	4	4	16
00-00-21-U0-8A MFB - CONTRACTUELS ASSIMILES CADRE A DUREE INDET. CAT 08	14	14	14	14	56
00-00-21-U0-9A MFB - CONTRACTUELS ASSIMILES CADRE A DUREE INDET. CAT 09	2	1	1	1	5
00-00-21-U9-4A MFB - MEDECIN CONTRACTUEL INDETERMINE	1	1	1	1	4
114 Gestion du Budget	2 150	2 150	2 150	2 150	8 600
00-00-21-11-00 MFB - CONTRACTUELS ELD1 D'INDICE CT 1000	2	2	2	2	8
00-00-21-20-01 MFB - CONTRACTUELS ELD 2	1	1	1	1	4
00-00-21-27-00 MFB - CONTRACTUELS ELD2 D'INDICE CT 700	6	6	6	6	24
00-00-21-30-01 MFB - CONTRACTUELS ELD 3	1	1	1	1	4
00-00-21-32-50 MFB - CONTRACTUELS ELD3 D'INDICE CT 250	1	1	1	1	4
00-00-21-40-01 MFB - CONTRACTUELS ELD 4	4	4	4	4	16
00-00-21-41-00 MFB - CONTRACTUELS ELD4 D'INDICE CT 100	1	1	1	1	4
00-00-21-41-25 MFB - CONTRACTUELS ELD4 D'INDICE CT 125	8	8	8	8	32
00-00-21-41-35 MFB - CONTRACTUELS ELD4 D'INDICE CT 135	1	1	1	1	4
00-00-21-41-50 MFB - CONTRACTUELS ELD4 D'INDICE CT 150	3	3	3	3	12
00-00-21-41-60 MFB - CONTRACTUELS ELD4 D'INDICE CT 160	1	1	1	1	4
00-00-21-41-65 MFB - CONTRACTUELS ELD4 D'INDICE CT 165	4	4	4	4	16
00-00-21-41-75 MFB - CONTRACTUELS ELD4 D'INDICE CT 175	4	4	4	4	16
00-00-21-A0-0A MFB - ATTACHES DE SERVICE	3	3	3	3	12
00-00-21-A0-0B MFB - TECNHIENS SUP. DE SERVICE	9	9	9	9	36
00-00-21-A0-1B MFB - CADRE A ECHELLE A1	2	2	2	2	8
00-00-21-A0-1D MFB - CADRE A ECHELLE A2	13	13	13	13	52
00-00-21-A0-6A MFB - ADMINISTRATEURS CIVILS	10	10	10	10	40
00-00-21-A0-6B MFB - ATTACHES D'ADMINISTRATION	1	1	1	1	4
00-00-21-A0-6C MFB - ATTACHES D'ADMINISTRATION	68	68	68	68	272
00-00-21-A0-6E MFB - ADJOINTS D'ADMINISTRATION	34	34	34	34	136
00-00-21-A0-9A MFB - INSPECTEURS DU TRAVAIL ET L.S.	1	1	1	1	4
00-00-21-A1-5A MFB - MAGISTRATS ET MAGISTRATS SUPPLEANTS	1	1	1	1	4
00-00-21-A1-8A MFB - CONCEPTEUR	41	41	41	41	164
00-00-21-A1-8B MFB - REALISATEUR	16	16	16	16	64
00-00-21-A1-8C MFB - TECHNICIEN SUPERIEUR	32	32	32	32	128
00-00-21-A1-8D MFB - REALISATEUR ADJOINT	67	67	67	67	268
00-00-21-A1-9B MFB - ADMINISTRATEURS DES SERVICES FINANCIERS	153	153	153	153	612
00-00-21-A1-9C MFB - ADMINISTRATEURS ADJOINTS DES SERVICES FINANCIERS	59	59	59	59	236
00-00-21-A2-3D MFB - INSPECTEURS DES CONTRIBUTIONS DIRECTES CAT. VIII	1	1	1	1	4
00-00-21-A3-5A MFB - PROGRAMMEURS /ENS. ELECTRONIQU	1	1	1	1	4
00-00-21-A3-5B MFB - INGENIEURS PPAUX DE STATISTIQU	1	1	1	1	4
00-00-21-A3-5C MFB - INGENIEURS DE STATISTIQUE	1	1	1	1	4
00-00-21-A4-3A MFB - INGENIEURS EN CHEF S/CE TOPO	1	1	1	1	4
00-00-21-A7-0A MFB - PLANIFICATEURS PRINCIPAUX	12	12	12	12	48
00-00-21-A7-0B MFB - PLANIFICATEUR	7	7	7	7	28
00-00-21-A7-0C MFB - ATTACHES DE PLANIFICATION	10	10	10	10	40
00-00-21-A8-8E MFB - PROFESSEURS LICENCIES TECHN.	1	1	1	1	4
00-00-21-A8-8F MFB - CHARGES ENS. EDUCATION NATIONAL	1	1	1	1	4
00-00-21-A8-8J MFB - MAITRES DE CONFERENCE, RECHERCHE	1	1	1	1	4
00-00-21-A8-8K MFB - MAITRES ASSISTANTS D'ENSEIGNEMENT SUPERIEUR, RECH.	4	4	4	4	16
00-00-21-A8-8L MFB - ASSISTANTS D'ENSEIGNEMENT SUPERIEUR, RECH.	7	7	7	7	28

Prévision effectifs par Institution ou Ministère - Unité

Ministère/Institution-Mission-Programme	LFI 2017	LFR 2017	prév 2018	prév 2019	Total Prév.
00-00-21-A9-4A MFB - MEDECINS DIPLOMES D'ETAT (CAT. VIII)	6	6	6	6	24
00-00-21-A9-4I MFB - MEDECINS DIPLOMES D'ETAT (CAT. IX)	4	4	4	4	16
00-00-21-B0-0A MFB - ADJOINTS DE SERVICE	24	24	24	24	96
00-00-21-B0-6A MFB - ADJOINTS D'ADMINISTRATION	10	10	10	10	40
00-00-21-B0-6B MFB - ASSISTANTS D'ADMINISTRATION	32	32	32	32	128
00-00-21-B1-0A MFB - OFFICIERS DE POLICE	1	1	1	1	4
00-00-21-B1-5E MFB - GREFFIERS DES SCES JUDICIAIRES	1	1	1	1	4
00-00-21-B1-8A MFB - ENCADREUR	51	51	51	51	204
00-00-21-B1-9A MFB - SOUS-CHEF BUREAUX FIN.	1	1	1	1	4
00-00-21-B6-9A MFB - ADJOINTS TECH TRAVAUX PUBLICS	1	1	1	1	4
00-00-21-B7-0A MFB - ADJOINT TECHNIQUES DE PLANIFICATION	5	5	5	5	20
00-00-21-C0-0A MFB - ASSISTANTS DE SERVICE	21	21	21	21	84
00-00-21-C0-6A MFB - ASSISTANTS D'ADMINISTRATION	12	12	12	12	48
00-00-21-C1-5A MFB - ASSISTANTS DES S/CES JUDIC.	1	1	1	1	4
00-00-21-C1-8A MFB - OPERATEUR	37	37	37	37	148
00-00-21-C3-5A MFB - OPERATEURS, MONITEURS/CARTES P	2	2	2	2	8
00-00-21-C8-8E MFB - ASSISTANTS ADMINISTRIFS D'UNIVERSITE	1	1	1	1	4
00-00-21-D0-0A MFB - EMPLOYES DE SERVICE	136	136	136	136	544
00-00-21-D0-6A MFB - EMPLOYES D'ADMINISTRATION	16	16	16	16	64
00-00-21-D1-0A MFB - BRIGADIERS, SOUS BRIGADIER ET AGENTS DE POLICE	1	1	1	1	4
00-00-21-D1-8A MFB - SOUS OPERATEUR	24	24	24	24	96
00-00-21-D3-5A MFB - PERFOREURS-VERIFIEURS, AIDES-OP	1	1	1	1	4
00-00-21-E0-2K MFB - DIRECTEUR GENERAL	1	1	1	1	4
00-00-21-E0-2P MFB - DIRECTEUR	24	24	24	24	96
00-00-21-J0-4A MFB - CONTRACTUELS ASSIMILES CADRE A	53	53	53	53	212
00-00-21-J0-4B MFB - CONTRACTUELS EFA CAT IV, B	1	1	1	1	4
00-00-21-J0-5A MFB - CONTRACTUELS ASSIMILES CADRE A	200	200	200	200	800
00-00-21-J0-5B MFB - CONTRACTUELS EFA CAT V, B	1	1	1	1	4
00-00-21-J0-6A MFB - CONTRACTUELS ASSIMILES CADRE A	125	125	125	125	500
00-00-21-J0-7A MFB - CONTRACTUELS ASSIMILES CADRE A	14	14	14	14	56
00-00-21-J0-8A MFB - CONTRACTUELS ASSIMILES CADRE A	104	104	104	104	416
00-00-21-J9-4A MFB - MEDECIN CONTRACTUEL	2	2	2	2	8
00-00-21-J9-4I MFB - MEDECIN CONTRACTUEL	2	2	2	2	8
00-00-21-K0-0A MFB - CONTRACTUELS ASSIMILES CADRE B	121	121	121	121	484
00-00-21-L0-0A MFB - CONTRACTUELS ASSIMILES CADRE C	53	53	53	53	212
00-00-21-M0-0A MFB - CONTRACTUELS ASSIMILES CADRE D	3	3	3	3	12
00-00-21-M0-0B MFB - CONTRACTUELS ASSIMILES CADRE D	89	89	89	89	356
00-00-21-U0-1C MFB - CONTRACTUELS ASSIMILES CADRE D DUREE INDETERMINEE	18	18	18	18	72
00-00-21-U0-2C MFB - CONTRACTUELS ASSIMILES CADRE C DUREE INDETERMINEE	27	27	27	27	108
00-00-21-U0-3B MFB - CONTRACTUELS ASSIMILES CADRE B DUREE INDETERMINEE	81	81	81	81	324
00-00-21-U0-4A MFB - CONTRACTUELS ASSIMILES CADRE A DUREE INDET. CAT 04	45	45	45	45	180
00-00-21-U0-5A MFB - CONTRACTUELS ASSIMILES CADRE A DUREE INDET. CAT 05	86	86	86	86	344
00-00-21-U0-6A MFB - CONTRACTUELS ASSIMILES CADRE A DUREE INDET. CAT 06	52	52	52	52	208
00-00-21-U0-7A MFB - CONTRACTUELS ASSIMILES CADRE A DUREE INDET. CAT 07	17	17	17	17	68
00-00-21-U0-8A MFB - CONTRACTUELS ASSIMILES CADRE A DUREE INDET. CAT 08	48	48	48	48	192
115 Gestion Fiscale	2 660	2 543	2 543	2 543	10 289
00-00-21-41-25 MFB - CONTRACTUELS ELD4 D'INDICE CT 125	6	6	6	6	24
00-00-21-A0-0A MFB - ATTACHES DE SERVICE	1	1	1	1	4
00-00-21-A0-1B MFB - CADRE A ECHELLE A1	1	1	1	1	4
00-00-21-A0-1C MFB - CADRE A ECHELLE A1	307	307	307	307	1 228
00-00-21-A0-1D MFB - CADRE A ECHELLE A2	2	2	2	2	8
00-00-21-A0-1F MFB - CADRE A ECHELLE A2	6	6	6	6	24
00-00-21-A0-6A MFB - ADMINISTRATEURS CIVILS	2	2	2	2	8
00-00-21-A0-6C MFB - ATTACHES D'ADMINISTRATION	13	13	13	13	52
00-00-21-A0-6E MFB - ADJOINTS D'ADMINISTRATION	7	7	7	7	28
00-00-21-A1-1A MFB - AGENTS DIPLOMATIQUES ET CONSUL	1	1	1	1	4
00-00-21-A1-5A MFB - MAGISTRATS ET MAGISTRATS SUPPLEANTS	1	1	1	1	4
00-00-21-A1-8A MFB - CONCEPTEUR	45	45	45	45	180

Prévision effectifs par Institution ou Ministère - Unité

Ministère/Institution-Mission-Programme	LFI 2017	LFR 2017	prév 2018	prév 2019	Total Prév.	
00-00-21-A1-8B	MFB - REALISATEUR	32	32	32	32	128
00-00-21-A1-8C	MFB - TECHNICIEN SUPERIEUR	24	24	24	24	96
00-00-21-A1-8D	MFB - REALISATEUR ADJOINT	18	18	18	18	72
00-00-21-A1-9B	MFB - ADMINISTRATEURS DES SERVICES FINANCIERS	2	2	2	2	8
00-00-21-A1-9C	MFB - ADMINISTRATEURS ADJOINTS DES SERVICES FINANCIERS	1	1	1	1	4
00-00-21-A1-9P	MFB - PERCEPTEURS PRINCIPAUX DES FINANCES	1	1	1	1	4
00-00-21-A2-1B	MFB - COMMISSAIRE DU COMMERCE ET CONCURRENCE	1	1	1	1	4
00-00-21-A2-3B	MFB - CONTROLEURS DES CONTRIBUTIONS DIRECTES	6	6	6	6	24
00-00-21-A2-3D	MFB - INSPECTEURS DES CONTRIBUTIONS DIRECTES CAT. VIII	32	32	32	32	128
00-00-21-A2-5B	MFB - INSPECTEURS DES CONTRIBUTIONS INDIRECTES CAT. VIII	51	51	51	51	204
00-00-21-A2-5C	MFB - CONTROLEURS DES CONTRIBUTIONS INDIRECTES	17	17	17	17	68
00-00-21-A2-7A	MFB - INSPECTEURS ENREGISTREMENTS ET TIMBRES	1	1	1	1	4
00-00-21-A2-7B	MFB - INSPECTEURS ENREGISTREMENTS ET TIMBRES	21	21	21	21	84
00-00-21-A3-1B	MFB - INSPECTEURS DU TRESOR	8	8	8	8	32
00-00-21-A7-0A	MFB - PLANIFICATEURS PRINCIPAUX	8	8	8	8	32
00-00-21-A8-8U	MFB - C.A.P.E.N	1	1	1	1	4
00-00-21-A9-4I	MFB - MEDECINS DIPLOMES D'ETAT (CAT. IX)	1	1	1	1	4
00-00-21-B0-0A	MFB - ADJOINTS DE SERVICE	1	1	1	1	4
00-00-21-B0-6A	MFB - ADJOINTS D'ADMINISTRATION	2	2	2	2	8
00-00-21-B0-6B	MFB - ASSISTANTS D'ADMINISTRATION	5	5	5	5	20
00-00-21-B1-8A	MFB - ENCADREUR	53	53	53	53	212
00-00-21-B2-3A	MFB - CONTROLEURS CONTRIB. DIRECTES	215	215	215	215	860
00-00-21-B2-5A	MFB - CONTROLEURS CONTRIB. INDIRECT.	164	164	164	164	656
00-00-21-B2-7A	MFB - CONTROLEURS ENREGISTR. TIMBRES	233	233	233	233	932
00-00-21-B6-1A	MFB - ADJOINTS TECHNIQUES DES MINES	1	1	1	1	4
00-00-21-B8-8A	MFB - INSTITUTEURS ET INSTITUTRICES	1	1	1	1	4
00-00-21-C0-0A	MFB - ASSISTANTS DE SERVICE	8	8	8	8	32
00-00-21-C0-6A	MFB - ASSISTANTS D'ADMINISTRATION	2	2	2	2	8
00-00-21-C1-7A	MFB - AGE.D'ENCADRE.DE L ADMINIS.PEN	1	1	1	1	4
00-00-21-C1-8A	MFB - OPERATEUR	19	19	19	19	76
00-00-21-C2-3A	MFB - AGENTS D'ASSIETTE CONT. DIRECT	203	203	203	203	812
00-00-21-C2-5A	MFB - AGENTS DE CONSTATATION C. I.	162	162	162	162	648
00-00-21-C2-7A	MFB - AGENTS CONSTATATION ENR. TIMBR	252	252	252	252	1 008
00-00-21-C3-1A	MFB - COMPTABLES DU TRESOR	1	1	1	1	4
00-00-21-D0-0A	MFB - EMPLOYES DE SERVICE	50	50	50	50	200
00-00-21-D0-6A	MFB - EMPLOYES D'ADMINISTRATION	7	7	7	7	28
00-00-21-D1-8A	MFB - SOUS OPERATEUR	5	5	5	5	20
00-00-21-D2-5A	MFB - BRIGADIERES DES CONTRIB. IND.	6	6	6	6	24
00-00-21-D2-5B	MFB - PREPOSES DES CONTRIB. INDIRECT	1	1	1	1	4
00-00-21-E0-2K	MFB - DIRECTEUR GENERAL	1	1	1	1	4
00-00-21-E0-2P	MFB - DIRECTEUR	8	8	8	8	32
00-00-21-J0-4A	MFB - CONTRACTUELS ASSIMILES CADRE A	25	25	25	25	100
00-00-21-J0-5A	MFB - CONTRACTUELS ASSIMILES CADRE A	157	40	40	40	277
00-00-21-J0-6A	MFB - CONTRACTUELS ASSIMILES CADRE A	45	45	45	45	180
00-00-21-J0-7A	MFB - CONTRACTUELS ASSIMILES CADRE A	2	2	2	2	8
00-00-21-J0-8A	MFB - CONTRACTUELS ASSIMILES CADRE A	14	14	14	14	56
00-00-21-K0-0A	MFB - CONTRACTUELS ASSIMILES CADRE B	120	120	120	120	480
00-00-21-L0-0A	MFB - CONTRACTUELS ASSIMILES CADRE C	41	41	41	41	164
00-00-21-M0-0B	MFB - CONTRACTUELS ASSIMILES CADRE D	19	19	19	19	76
00-00-21-U0-1C	MFB - CONTRACTUELS ASSIMILES CADRE D DUREE INDETERMINEE	7	7	7	7	28
00-00-21-U0-2C	MFB - CONTRACTUELS ASSIMILES CADRE C DUREE INDETERMINEE	9	9	9	9	36
00-00-21-U0-3B	MFB - CONTRACTUELS ASSIMILES CADRE B DUREE INDETERMINEE	50	50	50	50	200
00-00-21-U0-4A	MFB - CONTRACTUELS ASSIMILES CADRE A DUREE INDET. CAT 04	43	43	43	43	172
00-00-21-U0-5A	MFB - CONTRACTUELS ASSIMILES CADRE A DUREE INDET. CAT 05	27	27	27	27	108
00-00-21-U0-6A	MFB - CONTRACTUELS ASSIMILES CADRE A DUREE INDET. CAT 06	45	45	45	45	180
00-00-21-U0-7A	MFB - CONTRACTUELS ASSIMILES CADRE A DUREE INDET. CAT 07	3	3	3	3	12
00-00-21-U0-8A	MFB - CONTRACTUELS ASSIMILES CADRE A DUREE INDET. CAT 08	35	35	35	35	140

Prévision effectifs par Institution ou Ministère - Unité

Ministère/Institution-Mission-Programme		LFI 2017	LFR 2017	prév 2018	prév 2019	Total Prév.
116	Douanes	1 331	1 331	1 331	1 331	5 324
00-00-21-41-25	MFB - CONTRACTUELS ELD4 D'INDICE CT 125	52	52	52	52	208
00-00-21-41-50	MFB - CONTRACTUELS ELD4 D'INDICE CT 150	5	5	5	5	20
00-00-21-41-65	MFB - CONTRACTUELS ELD4 D'INDICE CT 165	14	14	14	14	56
00-00-21-A0-1C	MFB - CADRE A ECHELLE A1	171	171	171	171	684
00-00-21-A0-6B	MFB - ATTACHES D'ADMINISTRATION	1	1	1	1	4
00-00-21-A0-6C	MFB - ATTACHES D'ADMINISTRATION	6	6	6	6	24
00-00-21-A0-6E	MFB - ADJOINTS D'ADMINISTRATION	16	16	16	16	64
00-00-21-A1-8A	MFB - CONCEPTEUR	10	10	10	10	40
00-00-21-A1-8B	MFB - REALISATEUR	6	6	6	6	24
00-00-21-A1-8C	MFB - TECHNICIEN SUPERIEUR	5	5	5	5	20
00-00-21-A1-8D	MFB - REALISATEUR ADJOINT	2	2	2	2	8
00-00-21-A2-9A	MFB - INSPECTEURS DES DOUANES CAT. VII	1	1	1	1	4
00-00-21-A2-9B	MFB - INSPECTEURS DES DOUANES CAT. VIII	1	1	1	1	4
00-00-21-A7-0C	MFB - ATTACHES DE PLANIFICATION	1	1	1	1	4
00-00-21-A8-8M	MFB - ADMINISTRATEURS D'UNIVERSITE	1	1	1	1	4
00-00-21-B0-0A	MFB - ADJOINTS DE SERVICE	1	1	1	1	4
00-00-21-B0-6A	MFB - ADJOINTS D'ADMINISTRATION	1	1	1	1	4
00-00-21-B0-6B	MFB - ASSISTANTS D'ADMINISTRATION	2	2	2	2	8
00-00-21-B1-8A	MFB - ENCADREUR	22	22	22	22	88
00-00-21-B2-9A	MFB - CONTROLEURS DES DOUANES	179	179	179	179	716
00-00-21-B5-3A	MFB - ADJOINTS TECHN. EAUX ET FORETS	1	1	1	1	4
00-00-21-C0-0A	MFB - ASSISTANTS DE SERVICE	1	1	1	1	4
00-00-21-C0-4A	MFB - ASSISTANTS D'ADM. DES ASS. PAR	1	1	1	1	4
00-00-21-C1-8A	MFB - OPERATEUR	9	9	9	9	36
00-00-21-C2-9A	MFB - AGENTS CONSTATATION DOUANES	147	147	147	147	588
00-00-21-C2-9B	MFB - AGENTS ENCADREMENT DOUANES	86	86	86	86	344
00-00-21-D0-0A	MFB - EMPLOYES DE SERVICE	53	53	53	53	212
00-00-21-D0-6A	MFB - EMPLOYES D'ADMINISTRATION	2	2	2	2	8
00-00-21-D1-8A	MFB - SOUS OPERATEUR	3	3	3	3	12
00-00-21-D2-9A	MFB - BRIGADIERS DES DOUANES	1	1	1	1	4
00-00-21-D2-9B	MFB - PREPOSES DES DOUANES	209	209	209	209	836
00-00-21-E0-2K	MFB - DIRECTEUR GENERAL	1	1	1	1	4
00-00-21-E0-2P	MFB - DIRECTEUR	6	6	6	6	24
00-00-21-J0-4A	MFB - CONTRACTUELS ASSIMILES CADRE A	4	4	4	4	16
00-00-21-J0-5A	MFB - CONTRACTUELS ASSIMILES CADRE A	154	154	154	154	616
00-00-21-J0-6A	MFB - CONTRACTUELS ASSIMILES CADRE A	4	4	4	4	16
00-00-21-J0-8A	MFB - CONTRACTUELS ASSIMILES CADRE A	8	8	8	8	32
00-00-21-J0-9A	MFB - CONTRACTUELS ASSIMILES CADRE A	1	1	1	1	4
00-00-21-K0-0A	MFB - CONTRACTUELS ASSIMILES CADRE B	16	16	16	16	64
00-00-21-L0-0A	MFB - CONTRACTUELS ASSIMILES CADRE C	3	3	3	3	12
00-00-21-M0-0B	MFB - CONTRACTUELS ASSIMILES CADRE D	25	25	25	25	100
00-00-21-U0-1C	MFB - CONTRACTUELS ASSIMILES CADRE D DUREE INDETERMINEE	13	13	13	13	52
00-00-21-U0-2C	MFB - CONTRACTUELS ASSIMILES CADRE C DUREE INDETERMINEE	10	10	10	10	40
00-00-21-U0-3B	MFB - CONTRACTUELS ASSIMILES CADRE B DUREE INDETERMINEE	47	47	47	47	188
00-00-21-U0-4A	MFB - CONTRACTUELS ASSIMILES CADRE A DUREE INDET. CAT 04	11	11	11	11	44
00-00-21-U0-5A	MFB - CONTRACTUELS ASSIMILES CADRE A DUREE INDET. CAT 05	4	4	4	4	16
00-00-21-U0-6A	MFB - CONTRACTUELS ASSIMILES CADRE A DUREE INDET. CAT 06	1	1	1	1	4
00-00-21-U0-7A	MFB - CONTRACTUELS ASSIMILES CADRE A DUREE INDET. CAT 07	1	1	1	1	4
00-00-21-U0-8A	MFB - CONTRACTUELS ASSIMILES CADRE A DUREE INDET. CAT 08	11	11	11	11	44
00-00-21-U0-9A	MFB - CONTRACTUELS ASSIMILES CADRE A DUREE INDET. CAT 09	1	1	1	1	4
117	Trésor	2 577	2 607	2 607	2 607	10 398
00-00-21-27-00	MFB - CONTRACTUELS ELD2 D'INDICE CT 700	1	1	1	1	4
00-00-21-34-00	MFB - CONTRACTUELS ELD3 D'INDICE CT 400	1	1	1	1	4
00-00-21-40-01	MFB - CONTRACTUELS ELD 4	2	2	2	2	8
00-00-21-41-25	MFB - CONTRACTUELS ELD4 D'INDICE CT 125	13	13	13	13	52
00-00-21-41-50	MFB - CONTRACTUELS ELD4 D'INDICE CT 150	2	2	2	2	8
00-00-21-41-65	MFB - CONTRACTUELS ELD4 D'INDICE CT 165	2	2	2	2	8

Prévision effectifs par Institution ou Ministère - Unité

Ministère/Institution-Mission-Programme	LFI 2017	LFR 2017	prév 2018	prév 2019	Total Prév.
00-00-21-A0-0B MFB - TECNHIENS SUP. DE SERVICE	3	3	3	3	12
00-00-21-A0-1C MFB - CADRE A ECHELLE A1	44	44	44	44	176
00-00-21-A0-1D MFB - CADRE A ECHELLE A2	1	1	1	1	4
00-00-21-A0-1E MFB - CADRE A ECHELLE A2	1	1	1	1	4
00-00-21-A0-1F MFB - CADRE A ECHELLE A2	1	1	1	1	4
00-00-21-A0-1G MFB - CADRE A ECHELLE A3	1	1	1	1	4
00-00-21-A0-4A MFB - ADMI. DES ASSEMBLES PARLEMANT.	1	1	1	1	4
00-00-21-A0-4C MFB - ADJOINT D'ADMINISTRATION CNFA	1	1	1	1	4
00-00-21-A0-6A MFB - ADMINISTRATEURS CIVILS	5	5	5	5	20
00-00-21-A0-6B MFB - ATTACHES D'ADMINISTRATION	1	1	1	1	4
00-00-21-A0-6C MFB - ATTACHES D'ADMINISTRATION	8	8	8	8	32
00-00-21-A0-6E MFB - ADJOINTS D'ADMINISTRATION	7	7	7	7	28
00-00-21-A1-7C MFB - INSPECTEUR ET INSPECTEURS GENERAUX PENIT	1	1	1	1	4
00-00-21-A1-8A MFB - CONCEPTEUR	40	40	40	40	160
00-00-21-A1-8B MFB - REALISATEUR	22	22	22	22	88
00-00-21-A1-8C MFB - TECHNICIEN SUPERIEUR	20	20	20	20	80
00-00-21-A1-8D MFB - REALISATEUR ADJOINT	156	156	156	156	624
00-00-21-A1-9A MFB - CHEF DE BUREAU DES SERVICES FINANCIERS	2	2	2	2	8
00-00-21-A1-9B MFB - ADMINISTRATEURS DES SERVICES FINANCIERS	5	5	5	5	20
00-00-21-A1-9P MFB - PERCEPTEURS PRINCIPAUX DES FINANCES	90	90	90	90	360
00-00-21-A3-1B MFB - INSPECTEURS DU TRESOR	149	149	149	149	596
00-00-21-A6-9D MFB - INGENIEURS PPAUX-CHEF DES T.P	1	1	1	1	4
00-00-21-A7-0A MFB - PLANIFICATEURS PRINCIPAUX	1	1	1	1	4
00-00-21-A7-0B MFB - PLANIFICATEUR	1	1	1	1	4
00-00-21-A7-0C MFB - ATTACHES DE PLANIFICATION	3	3	3	3	12
00-00-21-A8-8E MFB - PROFESSEURS LICENCIES TECHN.	3	3	3	3	12
00-00-21-A8-8F MFB - CHARGES ENS.EDUCATION NATIONAL	1	1	1	1	4
00-00-21-A8-8L MFB - ASSISTANTS D'ENSEIGNEMENT SUPERIEUR, RECH.	1	1	1	1	4
00-00-21-A8-8U MFB - C.A.P.E.N	2	2	2	2	8
00-00-21-B0-0A MFB - ADJOINTS DE SERVICE	6	6	6	6	24
00-00-21-B0-6A MFB - ADJOINTS D'ADMINISTRATION	9	9	9	9	36
00-00-21-B0-6B MFB - ASSISTANTS D'ADMINISTRATION	6	6	6	6	24
00-00-21-B1-2A MFB - ADJOINTS TECHNIQUES DE COOPER.	1	1	1	1	4
00-00-21-B1-5E MFB - GREFFIERS DES SCES JUDICIAIRES	1	1	1	1	4
00-00-21-B1-8A MFB - ENCADREUR	170	170	170	170	680
00-00-21-B1-9A MFB - SOUS-CHEF BUREAUX FIN.	1	1	1	1	4
00-00-21-B1-9B MFB - PERCEPTEURS PPAUX S/CES FIN.	6	6	6	6	24
00-00-21-B3-1A MFB - CONTROLEURS DU TRESOR	75	75	75	75	300
00-00-21-C0-0A MFB - ASSISTANTS DE SERVICE	3	3	3	3	12
00-00-21-C0-1A MFB - CADRE C ECHELLE C	1	1	1	1	4
00-00-21-C0-6A MFB - ASSISTANTS D'ADMINISTRATION	14	14	14	14	56
00-00-21-C1-2A MFB - AGENTS TECHNIQUES DE COOPERAT.	2	2	2	2	8
00-00-21-C1-8A MFB - OPERATEUR	63	63	63	63	252
00-00-21-C1-9A MFB - PERCEPTEURS DES FIN.	30	30	30	30	120
00-00-21-C3-1A MFB - COMPTABLES DU TRESOR	57	57	57	57	228
00-00-21-D0-0A MFB - EMPLOYES DE SERVICE	53	53	53	53	212
00-00-21-D0-6A MFB - EMPLOYES D'ADMINISTRATION	34	34	34	34	136
00-00-21-D1-0A MFB - BRIGADIERS,SOUS BRIGADIER ET AGENTS DE POLICE	2	2	2	2	8
00-00-21-D1-8A MFB - SOUS OPERATEUR	27	27	27	27	108
00-00-21-E0-2K MFB - DIRECTEUR GENERAL	1	1	1	1	4
00-00-21-E0-2P MFB - DIRECTEUR	6	6	6	6	24
00-00-21-J0-4A MFB - CONTRACTUELS ASSIMILES CADRE A	70	70	70	70	280
00-00-21-J0-5A MFB - CONTRACTUELS ASSIMILES CADRE A	426	456	456	456	1 794
00-00-21-J0-6A MFB - CONTRACTUELS ASSIMILES CADRE A	139	139	139	139	556
00-00-21-J0-7A MFB - CONTRACTUELS ASSIMILES CADRE A	8	8	8	8	32
00-00-21-J0-8A MFB - CONTRACTUELS ASSIMILES CADRE A	89	89	89	89	356
00-00-21-K0-0A MFB - CONTRACTUELS ASSIMILES CADRE B	205	205	205	205	820
00-00-21-L0-0A MFB - CONTRACTUELS ASSIMILES CADRE C	91	91	91	91	364
00-00-21-M0-0A MFB - CONTRACTUELS ASSIMILES CADRE D	4	4	4	4	16
00-00-21-M0-0B MFB - CONTRACTUELS ASSIMILES CADRE D	69	69	69	69	276
00-00-21-U0-1C MFB - CONTRACTUELS ASSIMILES CADRE D DUREE INDETERMINEE	49	49	49	49	196

Prévision effectifs par Institution ou Ministère - Unité

Ministère/Institution-Mission-Programme		LFI 2017	LFR 2017	prév 2018	prév 2019	Total Prév.
00-00-21-U0-2C	MFB - CONTRACTUELS ASSIMILES CADRE C DUREE INDETERMINEE	51	51	51	51	204
00-00-21-U0-3B	MFB - CONTRACTUELS ASSIMILES CADRE B DUREE INDETERMINEE	63	63	63	63	252
00-00-21-U0-4A	MFB - CONTRACTUELS ASSIMILES CADRE A DUREE INDET. CAT 04	19	19	19	19	76
00-00-21-U0-5A	MFB - CONTRACTUELS ASSIMILES CADRE A DUREE INDET. CAT 05	48	48	48	48	192
00-00-21-U0-6A	MFB - CONTRACTUELS ASSIMILES CADRE A DUREE INDET. CAT 06	37	37	37	37	148
00-00-21-U0-7A	MFB - CONTRACTUELS ASSIMILES CADRE A DUREE INDET. CAT 07	6	6	6	6	24
00-00-21-U0-8A	MFB - CONTRACTUELS ASSIMILES CADRE A DUREE INDET. CAT 08	42	42	42	42	168
129	Contrôle Budgétaire et Financière	573	573	573	573	2 292
00-00-21-32-15	MFB - CONTRACTUELS ELD3 D'INDICE CT 215	4	4	4	4	16
00-00-21-34-00	MFB - CONTRACTUELS ELD3 D'INDICE CT 400	7	7	7	7	28
00-00-21-41-25	MFB - CONTRACTUELS ELD4 D'INDICE CT 125	9	9	9	9	36
00-00-21-41-50	MFB - CONTRACTUELS ELD4 D'INDICE CT 150	4	4	4	4	16
00-00-21-41-60	MFB - CONTRACTUELS ELD4 D'INDICE CT 160	1	1	1	1	4
00-00-21-41-65	MFB - CONTRACTUELS ELD4 D'INDICE CT 165	7	7	7	7	28
00-00-21-A0-0A	MFB - ATTACHES DE SERVICE	1	1	1	1	4
00-00-21-A0-0B	MFB - TECHNICIENS SUP. DE SERVICE	1	1	1	1	4
00-00-21-A0-1D	MFB - CADRE A ECHELLE A2	4	4	4	4	16
00-00-21-A0-1F	MFB - CADRE A ECHELLE A2	1	1	1	1	4
00-00-21-A0-6C	MFB - ATTACHES D'ADMINISTRATION	13	13	13	13	52
00-00-21-A0-6E	MFB - ADJOINTS D'ADMINISTRATION	11	11	11	11	44
00-00-21-A0-8A	MFB - INSPECTEURS D'ETAT	24	24	24	24	96
00-00-21-A0-8B	MFB - CONTROLEURS D'ETAT	16	16	16	16	64
00-00-21-A0-9A	MFB - INSPECTEURS DU TRAVAIL ET L.S.	1	1	1	1	4
00-00-21-A1-5A	MFB - MAGISTRATS ET MAGISTRATS SUPPLEANTS	2	2	2	2	8
00-00-21-A1-7D	MFB - CONTROLEURS D'ADMINISTRATION PENITENTIAIRE	1	1	1	1	4
00-00-21-A1-8A	MFB - CONCEPTEUR	17	17	17	17	68
00-00-21-A1-8B	MFB - REALISATEUR	8	8	8	8	32
00-00-21-A1-8C	MFB - TECHNICIEN SUPERIEUR	11	11	11	11	44
00-00-21-A1-8D	MFB - REALISATEUR ADJOINT	38	38	38	38	152
00-00-21-A1-9B	MFB - ADMINISTRATEURS DES SERVICES FINANCIERS	7	7	7	7	28
00-00-21-A2-1C	MFB - CONTROLEUR DU COMMERCE	1	1	1	1	4
00-00-21-A4-5C	MFB - INGENIEUR D'AGRICULTURE	1	1	1	1	4
00-00-21-A7-0A	MFB - PLANIFICATEURS PRINCIPAUX	4	4	4	4	16
00-00-21-A7-0B	MFB - PLANIFICATEUR	2	2	2	2	8
00-00-21-A7-0C	MFB - ATTACHES DE PLANIFICATION	10	10	10	10	40
00-00-21-A8-8E	MFB - PROFESSEURS LICENCIES TECHN.	1	1	1	1	4
00-00-21-A9-4A	MFB - MEDECINS DIPLOMES D'ETAT (CAT. VIII)	1	1	1	1	4
00-00-21-B0-0A	MFB - ADJOINTS DE SERVICE	2	2	2	2	8
00-00-21-B0-6A	MFB - ADJOINTS D'ADMINISTRATION	4	4	4	4	16
00-00-21-B0-6B	MFB - ASSISTANTS D'ADMINISTRATION	13	13	13	13	52
00-00-21-B1-5E	MFB - GREFFIERS DES SCES JUDICIAIRES	2	2	2	2	8
00-00-21-B1-8A	MFB - ENCADREUR	37	37	37	37	148
00-00-21-C0-0A	MFB - ASSISTANTS DE SERVICE	5	5	5	5	20
00-00-21-C1-7E	MFB - AGENTS PENITENTIAIRE	1	1	1	1	4
00-00-21-C1-8A	MFB - OPERATEUR	16	16	16	16	64
00-00-21-C3-5A	MFB - OPERATEURS, MONITEURS/CARTES P	2	2	2	2	8
00-00-21-D0-0A	MFB - EMPLOYES DE SERVICE	23	23	23	23	92
00-00-21-D0-6A	MFB - EMPLOYES D'ADMINISTRATION	4	4	4	4	16
00-00-21-D1-8A	MFB - SOUS OPERATEUR	2	2	2	2	8
00-00-21-D6-9A	MFB - EMPLOYES TECH TRAVAUX PUBLICS	1	1	1	1	4
00-00-21-E0-2K	MFB - DIRECTEUR GENERAL	1	1	1	1	4
00-00-21-E0-2P	MFB - DIRECTEUR	1	1	1	1	4
00-00-21-J0-4A	MFB - CONTRACTUELS ASSIMILES CADRE A	12	12	12	12	48
00-00-21-J0-5A	MFB - CONTRACTUELS ASSIMILES CADRE A	64	64	64	64	256
00-00-21-J0-6A	MFB - CONTRACTUELS ASSIMILES CADRE A	16	16	16	16	64
00-00-21-J0-7A	MFB - CONTRACTUELS ASSIMILES CADRE A	1	1	1	1	4
00-00-21-J0-8A	MFB - CONTRACTUELS ASSIMILES CADRE A	15	15	15	15	60
00-00-21-K0-0A	MFB - CONTRACTUELS ASSIMILES CADRE B	43	43	43	43	172

Prévision effectifs par Institution ou Ministère - Unité

Ministère/Institution-Mission-Programme	LFI 2017	LFR 2017	prév 2018	prév 2019	Total Prév.
00-00-21-L0-0A MFB - CONTRACTUELS ASSIMILES CADRE C	14	14	14	14	56
00-00-21-M0-0B MFB - CONTRACTUELS ASSIMILES CADRE D	11	11	11	11	44
00-00-21-U0-2C MFB - CONTRACTUELS ASSIMILES CADRE C DUREE INDETERMINEE	1	1	1	1	4
00-00-21-U0-3B MFB - CONTRACTUELS ASSIMILES CADRE B DUREE INDETERMINEE	6	6	6	6	24
00-00-21-U0-4A MFB - CONTRACTUELS ASSIMILES CADRE A DUREE INDET. CAT 04	5	5	5	5	20
00-00-21-U0-5A MFB - CONTRACTUELS ASSIMILES CADRE A DUREE INDET. CAT 05	21	21	21	21	84
00-00-21-U0-6A MFB - CONTRACTUELS ASSIMILES CADRE A DUREE INDET. CAT 06	22	22	22	22	88
00-00-21-U0-7A MFB - CONTRACTUELS ASSIMILES CADRE A DUREE INDET. CAT 07	2	2	2	2	8
00-00-21-U0-8A MFB - CONTRACTUELS ASSIMILES CADRE A DUREE INDET. CAT 08	18	18	18	18	72
130 Gestion Financière du Personnel de l'Etat	1 729	1 729	1 729	1 729	6 916
00-00-21-41-25 MFB - CONTRACTUELS ELD4 D'INDICE CT 125	3	3	3	3	12
00-00-21-41-50 MFB - CONTRACTUELS ELD4 D'INDICE CT 150	1	1	1	1	4
00-00-21-41-65 MFB - CONTRACTUELS ELD4 D'INDICE CT 165	1	1	1	1	4
00-00-21-A0-0B MFB - TECNHCISIENS SUP. DE SERVICE	7	7	7	7	28
00-00-21-A0-1D MFB - CADRE A ECHELLE A2	6	6	6	6	24
00-00-21-A0-6C MFB - ATTACHES D'ADMINISTRATION	10	10	10	10	40
00-00-21-A0-6E MFB - ADJOINTS D'ADMINISTRATION	21	21	21	21	84
00-00-21-A0-9A MFB - INSPECTEURS DU TRAVAIL ET L.S.	1	1	1	1	4
00-00-21-A1-0A MFB - INSPECTEURS, CONTROLEURS GEN ET COMMISSAIRE DE POL	1	1	1	1	4
00-00-21-A1-8A MFB - CONCEPTEUR	30	30	30	30	120
00-00-21-A1-8B MFB - REALISATEUR	13	13	13	13	52
00-00-21-A1-8C MFB - TECHNICIEN SUPERIEUR	62	62	62	62	248
00-00-21-A1-8D MFB - REALISATEUR ADJOINT	72	72	72	72	288
00-00-21-A1-9B MFB - ADMINISTRATEURS DES SERVICES FINANCIERS	38	38	38	38	152
00-00-21-A1-9C MFB - ADMINISTRATEURS ADJOINTS DES SERVICES FINANCIERS	15	15	15	15	60
00-00-21-A7-0A MFB - PLANIFICATEURS PRINCIPAUX	3	3	3	3	12
00-00-21-A7-0C MFB - ATTACHES DE PLANIFICATION	10	10	10	10	40
00-00-21-A8-8E MFB - PROFESSEURS LICENCIES TECHN.	1	1	1	1	4
00-00-21-A8-8F MFB - CHARGES ENS.EDUCATION NATIONAL	3	3	3	3	12
00-00-21-A8-8U MFB - C.A.P.E.N	3	3	3	3	12
00-00-21-A9-4I MFB - MEDECINS DIPLOMES D'ETAT (CAT. IX)	1	1	1	1	4
00-00-21-B0-6A MFB - ADJOINTS D'ADMINISTRATION	3	3	3	3	12
00-00-21-B0-6B MFB - ASSISTANTS D'ADMINISTRATION	16	16	16	16	64
00-00-21-B1-0A MFB - OFFICIER DE POLICE	1	1	1	1	4
00-00-21-B1-5E MFB - GREFFIERS DES SCES JUDICIAIRES	1	1	1	1	4
00-00-21-B1-8A MFB - ENCADREUR	35	35	35	35	140
00-00-21-B1-9A MFB - SOUS-CHEF BUREAUX FIN.	1	1	1	1	4
00-00-21-B7-0A MFB - ADJOINT TEHCNIQUES DE PLANIFICATION	1	1	1	1	4
00-00-21-B8-8A MFB - INSTITUTEURS ET INSTITUTRICES	4	4	4	4	16
00-00-21-B8-8B MFB - ADJOINTS D'ADM. ACADEMIQUE	1	1	1	1	4
00-00-21-B8-8F MFB - ADJOINTS ADMINIS. D'UNIVERSITE	1	1	1	1	4
00-00-21-C0-0A MFB - ASSISTANTS DE SERVICE	1	1	1	1	4
00-00-21-C0-6A MFB - ASSISTANTS D'ADMINISTRATION	4	4	4	4	16
00-00-21-C1-0A MFB - INSPECTEURS DE POLICE	4	4	4	4	16
00-00-21-C1-8A MFB - OPERATEUR	13	13	13	13	52
00-00-21-C3-5A MFB - OPERATEURS, MONITEURS/CARTES P	1	1	1	1	4
00-00-21-C8-8A MFB - INSTITUTEURS ET INSTITUTRICES	17	17	17	17	68
00-00-21-D0-0A MFB - EMPLOYES DE SERVICE	13	13	13	13	52
00-00-21-D0-6A MFB - EMPLOYES D'ADMINISTRATION	4	4	4	4	16
00-00-21-D1-0A MFB - BRIGADIERS,SOUS BRIGADIER ET AGENTS DE POLICE	8	8	8	8	32
00-00-21-D1-8A MFB - SOUS OPERATEUR	5	5	5	5	20
00-00-21-E0-2K MFB - DIRECTEUR GENERAL	1	1	1	1	4
00-00-21-E0-2P MFB - DIRECTEUR	6	6	6	6	24
00-00-21-J0-4A MFB - CONTRACTUELS ASSIMILES CADRE A	104	104	104	104	416
00-00-21-J0-5A MFB - CONTRACTUELS ASSIMILES CADRE A	290	290	290	290	1 160
00-00-21-J0-6A MFB - CONTRACTUELS ASSIMILES CADRE A	133	133	133	133	532
00-00-21-J0-7A MFB - CONTRACTUELS ASSIMILES CADRE A	27	27	27	27	108

Prévision effectifs par Institution ou Ministère - Unité

Ministère/Institution-Mission-Programme	LFI 2017	LFR 2017	prév 2018	prév 2019	Total Prév.
00-00-21-J0-8A MFB - CONTRACTUELS ASSIMILES CADRE A	113	113	113	113	452
00-00-21-J0-9A MFB - CONTRACTUELS ASSIMILES CADRE A	1	1	1	1	4
00-00-21-K0-0A MFB - CONTRACTUELS ASSIMILES CADRE B	251	251	251	251	1 004
00-00-21-L0-0A MFB - CONTRACTUELS ASSIMILES CADRE C	43	43	43	43	172
00-00-21-M0-0A MFB - CONTRACTUELS ASSIMILES CADRE D	4	4	4	4	16
00-00-21-M0-0B MFB - CONTRACTUELS ASSIMILES CADRE D	18	18	18	18	72
00-00-21-U0-1C MFB - CONTRACTUELS ASSIMILES CADRE D DUREE INDETERMINEE	4	4	4	4	16
00-00-21-U0-1D MFB - CONTRACTUELS ASSIMILES CADRE D DUREE INDETERMINEE	1	1	1	1	4
00-00-21-U0-2C MFB - CONTRACTUELS ASSIMILES CADRE C DUREE INDETERMINEE	25	25	25	25	100
00-00-21-U0-3B MFB - CONTRACTUELS ASSIMILES CADRE B DUREE INDETERMINEE	59	59	59	59	236
00-00-21-U0-4A MFB - CONTRACTUELS ASSIMILES CADRE A DUREE INDET. CAT 04	45	45	45	45	180
00-00-21-U0-5A MFB - CONTRACTUELS ASSIMILES CADRE A DUREE INDET. CAT 05	80	80	80	80	320
00-00-21-U0-6A MFB - CONTRACTUELS ASSIMILES CADRE A DUREE INDET. CAT 06	48	48	48	48	192
00-00-21-U0-7A MFB - CONTRACTUELS ASSIMILES CADRE A DUREE INDET. CAT 07	14	14	14	14	56
00-00-21-U0-8A MFB - CONTRACTUELS ASSIMILES CADRE A DUREE INDET. CAT 08	26	26	26	26	104

Prévision effectifs par Institution ou Ministère - Unité

Ministère/Institution-Mission-Programme	LFI 2017	LFR 2017	prév 2018	prév 2019	Total Prév.	
25 MINISTERE DE L'ECONOMIE ET DU PLAN	711	798	798	798	3 105	
290 PILOTAGE DE L'ECONOMIE	711	798	798	798	3 105	
014 Administration et Coordination	711	798	798	798	3 105	
00-00-25-41-25	MEP - CONTRACTUELS ELD4 D'INDICE CT 125	1	1	1	1	4
00-00-25-41-50	MEP - CONTRACTUELS ELD4 D'INDICE CT 150	2	2	2	2	8
00-00-25-82-5F	INDUSTRIE - WASHINGTON - CAT 08	1	1	1	1	4
00-00-25-82-5R	INDUSTRIE - GENEVE - CAT 08	1	1	1	1	4
00-00-25-A0-1C	MEP - CADRE A ECHELLE A1	3	3	3	3	12
00-00-25-A0-6C	MEP - ATTACHES D'ADMINISTRATION	2	2	2	2	8
00-00-25-A0-6E	MEP - ADJOINTS D'ADMINISTRATION	45	46	46	46	183
00-00-25-A1-8A	MEP - CONCEPTEUR	4	4	4	4	16
00-00-25-A1-8B	MEP - REALISATEUR	3	3	3	3	12
00-00-25-A1-8C	MEP - TECHNICIEN SUPERIEUR	7	7	7	7	28
00-00-25-A1-8D	MEP - REALISATEUR ADJOINT	5	5	5	5	20
00-00-25-A3-5A	MEP - PROGRAMMEURS /ENS. ELECTRONIQU	9	9	9	9	36
00-00-25-A3-5B	MEP - INGENIEURS PPAUX DE STATISTIQU	13	13	13	13	52
00-00-25-A3-5C	MEP - INGENIEURS DE STATISTIQUE	2	2	2	2	8
00-00-25-A3-5E	MEP - ADJOINTS TECHN. DE STATISTIQUE	50	100	100	100	350
00-00-25-A7-0A	MEP - PLANIFICATEURS PRINCIPAUX	8	9	9	9	35
00-00-25-A7-0B	MEP - PLANIFICATEUR	4	4	4	4	16
00-00-25-A7-0C	MEP - ATTACHES DE PLANIFICATION	6	8	8	8	30
00-00-25-A8-8L	MEP - ASSISTANTS D'ENSEIGNEMENT SUPERIEUR, RECH.	1	1	1	1	4
00-00-25-A8-8U	MEP - C.A.P.E.N	3	3	3	3	12
00-00-25-A9-4A	MEP - MEDECINS DIPLOMES D'ETAT (CAT. VIII)	1	1	1	1	4
00-00-25-B0-6B	MEP - ASSISTANTS D'ADMINISTRATION	27	27	27	27	108
00-00-25-B1-8A	MEP - ENCADREUR	34	34	34	34	136
00-00-25-B3-1A	MEP - CONTROLEURS DU TRESOR	1	1	1	1	4
00-00-25-B3-5B	MEP - CHEFS OPERATEURS CENTRE INFO.	7	7	7	7	28
00-00-25-B3-5C	MEP - ASSISTANTS DE STATISTIQUE	71	96	96	96	359
00-00-25-B7-0A	MEP - ADJOINT TEHCNIQUES DE PLANIFICATION	1	10	10	10	31
00-00-25-C0-6A	MEP - ASSISTANTS D'ADMINISTRATION	1	1	1	1	4
00-00-25-C1-2A	MEP - AGENTS TECHNIQUES DE COOPERAT.	3	3	3	3	12
00-00-25-C1-6A	MEP - AGENTS TECH. ANIM. ET EDUC. B.	2	2	2	2	8
00-00-25-C1-8A	MEP - OPERATEUR	13	13	13	13	52
00-00-25-C3-5A	MEP - OPERATEURS, MONITEURS/CARTES P	5	5	5	5	20
00-00-25-D0-0A	MEP - EMPLOYES DE SERVICE	5	7	7	7	26
00-00-25-D0-6A	MEP - EMPLOYES D'ADMINISTRATION	1	1	1	1	4
00-00-25-D1-8A	MEP - SOUS OPERATEUR	12	12	12	12	48
00-00-25-D3-5B	MEP - ENQUETEURS SOCIO-ECO STATISTIQU	1	1	1	1	4
00-00-25-E0-1G	MEP - MINISTRE	1	1	1	1	4
00-00-25-E0-2G	MEP - SECRETAIRE GENERAL	1	1	1	1	4
00-00-25-E0-2K	MEP - DIRECTEUR GENERAL	3	3	3	3	12
00-00-25-E0-2M	MEP - DIRECTEUR DU CABINET DU MINISTERE	1	1	1	1	4
00-00-25-E0-2P	MEP - DIRECTEUR	33	33	33	33	132
00-00-25-E0-2U	MEP - MEMBRE DU CABINET	10	10	10	10	40
00-00-25-E0-3L	MEP - ATTACHE DE PRESSE-CAB MIN/ATTACHE SECURITE PM	2	2	2	2	8
00-00-25-E3-3Y	MEP - SECRETAIRE PARTICULIER(E) MIN	1	1	1	1	4
00-00-25-E3-3Z	MEP - CHEF PROTOCOLE MIN	1	1	1	1	4
00-00-25-J0-4A	MEP - CONTRACTUELS ASSIMILES CADRE A	3	3	3	3	12
00-00-25-J0-5A	MEP - CONTRACTUELS ASSIMILES CADRE A	128	123	123	123	497
00-00-25-J0-6A	MEP - CONTRACTUELS ASSIMILES CADRE A	25	25	25	25	100
00-00-25-J0-7A	MEP - CONTRACTUELS ASSIMILES CADRE A	9	9	9	9	36
00-00-25-J0-8A	MEP - CONTRACTUELS ASSIMILES CADRE A	11	11	11	11	44
00-00-25-J0-9A	MEP - CONTRACTUELS ASSIMILES CADRE A	7	7	7	7	28
00-00-25-K0-0A	MEP - CONTRACTUELS ASSIMILES CADRE B	42	44	44	44	174
00-00-25-L0-0A	MEP - CONTRACTUELS ASSIMILES CADRE C	25	25	25	25	100
00-00-25-M0-0A	ECONOMIE ET PLANIFICATION - CONTRACTUELS ASSIMILES CADRE D	2	2	2	2	8
00-00-25-M0-0B	MEP - CONTRACTUELS ASSIMILES CADRE D	7	7	7	7	28
00-00-25-U0-1C	MEP - CONTRACTUELS ASSIMILES CADRE D DUREE INDETERMINEE	3	3	3	3	12
00-00-25-U0-1D	MEP - CONTRACTUELS ASSIMILES CADRE D DUREE INDETERMINEE	1	1	1	1	4

Prévision effectifs par Institution ou Ministère - Unité

Ministère/Institution-Mission-Programme	LFI 2017	LFR 2017	prév 2018	prév 2019	Total Prév.
00-00-25-U0-2C MEP - CONTRACTUELS ASSIMILES CADRE C DUREE INDETERMINEE	6	6	6	6	24
00-00-25-U0-3B MEP - CONTRACTUELS ASSIMILES CADRE B DUREE INDETERMINEE	12	12	12	12	48
00-00-25-U0-4A MEP - CONTRACTUELS ASSIMILES CADRE A DUREE INDET. CAT 04	1	1	1	1	4
00-00-25-U0-5A MEP - CONTRACTUELS ASSIMILES CADRE A DUREE INDET. CAT 05	9	9	9	9	36
00-00-25-U0-6A MEP - CONTRACTUELS ASSIMILES CADRE A DUREE INDET. CAT 06	6	6	6	6	24
00-00-25-U0-7A MEP - CONTRACTUELS ASSIMILES CADRE A DUREE INDET. CAT 07	1	1	1	1	4
00-00-25-U0-8A MEP - CONTRACTUELS ASSIMILES CADRE A DUREE INDET. CAT 08	5	5	5	5	20

Prévision effectifs par Institution ou Ministère - Unité

Ministère/Institution-Mission-Programme		LFI 2017	LFR 2017	prév 2018	prév 2019	Total Prév.
32	MINISTÈRE DE LA FONCTION PUBLIQUE ET DE LA REFORME DE L'ADMINISTRATION	1 758	1 758	1 758	1 758	7 032
320	FONCTION PUBLIQUE	1 758	1 758	1 758	1 758	7 032
015	Administration et Coordination	1 758	1 758	1 758	1 758	7 032
00-00-32-41-25	MFPRA - CONTRACTUELS ELD4 D'INDICE CT 125	1	1	1	1	4
00-00-32-A0-1B	MFPRA - CADRE A ECHELLE A1	1	1	1	1	4
00-00-32-A0-1C	MFPRA - CADRE A ECHELLE A1	1	1	1	1	4
00-00-32-A0-1D	MFPRA - CADRE A ECHELLE A2	1	1	1	1	4
00-00-32-A0-1G	MFPRA - CADRE A ECHELLE A3	115	115	115	115	460
00-00-32-A0-6A	MFPRA - ADMINISTRATEURS CIVILS	107	107	107	107	428
00-00-32-A0-6B	MFPRA - ATTACHES D'ADMINISTRATION	4	4	4	4	16
00-00-32-A0-6C	MFPRA - ATTACHES D'ADMINISTRATION	46	46	46	46	184
00-00-32-A0-6E	MFPRA - ADJOINTS D'ADMINISTRATION	289	289	289	289	1 156
00-00-32-A0-9A	MFPRA - INSPECTEURS DU TRAVAIL ET L.S.	141	141	141	141	564
00-00-32-A0-9B	MFPRA - CONTROLEURS DU TRAVAIL	6	6	6	6	24
00-00-32-A1-8A	MFPRA - CONCEPTEUR	24	24	24	24	96
00-00-32-A1-8B	MFPRA - REALISATEUR	3	3	3	3	12
00-00-32-A1-8C	MFPRA - TECHNICIEN SUPERIEUR	41	41	41	41	164
00-00-32-A1-8D	MFPRA - REALISATEUR ADJOINT	26	26	26	26	104
00-00-32-A4-5C	MFPRA - INGENIEUR D'AGRICULTURE	1	1	1	1	4
00-00-32-A6-3A	MFPRA - INGENIEURS CHEF GEO/HYDROGEO	1	1	1	1	4
00-00-32-A7-0A	MFPRA - PLANIFICATEURS PRINCIPAUX	4	4	4	4	16
00-00-32-A7-0B	MFPRA - PLANIFICATEUR	4	4	4	4	16
00-00-32-A7-0C	MFPRA - ATTACHES DE PLANIFICATION	15	15	15	15	60
00-00-32-A8-8E	MFPRA - PROFESSEURS LICENCIES TECHN.	2	2	2	2	8
00-00-32-A8-8K	MFPRA - MAITRES ASSISTANTS D'ENSEIGNEMENT SUPERIEUR, RECH.	1	1	1	1	4
00-00-32-A9-4A	MFPRA - MEDECINS DIPLOMES D'ETAT (CAT. VIII)	9	9	9	9	36
00-00-32-A9-4I	MFPRA - MEDECINS DIPLOMES D'ETAT (CAT. IX)	1	1	1	1	4
00-00-32-B0-0A	MFPRA - ADJOINTS DE SERVICE	3	3	3	3	12
00-00-32-B0-6A	MFPRA - ADJOINTS D'ADMINISTRATION	11	11	11	11	44
00-00-32-B0-6B	MFPRA - ASSISTANTS D'ADMINISTRATION	289	289	289	289	1 156
00-00-32-B0-9A	MFPRA - CONTROLEURS DU TRAVAIL	1	1	1	1	4
00-00-32-B1-8A	MFPRA - ENCADREUR	10	10	10	10	40
00-00-32-B7-0A	MFPRA - ADJOINT TECHNIQUES DE PLANIFICATION	1	1	1	1	4
00-00-32-C0-0A	MFPRA - ASSISTANTS DE SERVICE	4	4	4	4	16
00-00-32-C0-6A	MFPRA - ASSISTANTS D'ADMINISTRATION	12	12	12	12	48
00-00-32-C1-8A	MFPRA - OPERATEUR	10	10	10	10	40
00-00-32-D0-0A	MFPRA - EMPLOYES DE SERVICE	23	23	23	23	92
00-00-32-D0-6A	MFPRA - EMPLOYES D'ADMINISTRATION	12	12	12	12	48
00-00-32-D1-8A	MFPRA - SOUS OPERATEUR	6	6	6	6	24
00-00-32-E0-1G	MFPRA - MINISTRE	1	1	1	1	4
00-00-32-E0-2G	MFPRA - SECRETAIRE GENERAL	1	1	1	1	4
00-00-32-E0-2K	MFPRA - DIRECTEUR GENERAL	3	3	3	3	12
00-00-32-E0-2M	MFPRA - DIRECTEUR DU CABINET DU MINISTERE	1	1	1	1	4
00-00-32-E0-2P	MFPRA - DIRECTEUR	40	40	40	40	160
00-00-32-E0-2U	MFPRA - MEMBRE DU CABINET	11	11	11	11	44
00-00-32-E0-3L	MFPRA - ATTACHE DE PRESSE-CAB MIN/ATTACHE SECURITE PM	2	2	2	2	8
00-00-32-E3-3Y	MFPRA - SECRETAIRE PARTICULIER(E) MIN	1	1	1	1	4
00-00-32-E3-3Z	MFPRA - CHEF PROTOCOLE MIN	1	1	1	1	4
00-00-32-J0-4A	MFPRA - CONTRACTUELS ASSIMILES CADRE A	23	23	23	23	92
00-00-32-J0-5A	MFPRA - CONTRACTUELS ASSIMILES CADRE A	212	212	212	212	848
00-00-32-J0-5B	MFPRA - CONTRACTUELS EFA CAT V, B	1	1	1	1	4
00-00-32-J0-6A	MFPRA - CONTRACTUELS ASSIMILES CADRE A	53	53	53	53	212
00-00-32-J0-8A	MFPRA - CONTRACTUELS ASSIMILES CADRE A	29	29	29	29	116
00-00-32-J0-9A	MFPRA - CONTRACTUELS ASSIMILES CADRE A	1	1	1	1	4
00-00-32-K0-0A	MFPRA - CONTRACTUELS ASSIMILES CADRE B	55	55	55	55	220
00-00-32-L0-0A	MFPRA - CONTRACTUELS ASSIMILES CADRE C	17	17	17	17	68
00-00-32-M0-0B	MFPRA - CONTRACTUELS ASSIMILES CADRE D	23	23	23	23	92
00-00-32-U0-1C	MFPRA - CONTRACTUELS ASSIMILES CADRE D DUREE INDETERMINEE	3	3	3	3	12
00-00-32-U0-2C	MFPRA - CONTRACTUELS ASSIMILES CADRE C DUREE INDETERMINEE	2	2	2	2	8
00-00-32-U0-3B	MFPRA - CONTRACTUELS ASSIMILES CADRE B DUREE INDETERMINEE	13	13	13	13	52

Prévision effectifs par Institution ou Ministère - Unité

Ministère/Institution-Mission-Programme	LFI 2017	LFR 2017	prév 2018	prév 2019	Total Prév.
00-00-32-U0-4A MFPRA - CONTRACTUELS ASSIMILES CADRE A DUREE INDET. CAT 04	4	4	4	4	16
00-00-32-U0-5A MFPRA - CONTRACTUELS ASSIMILES CADRE A DUREE INDET. CAT 05	16	16	16	16	64
00-00-32-U0-6A MFPRA - CONTRACTUELS ASSIMILES CADRE A DUREE INDET. CAT 06	15	15	15	15	60
00-00-32-U0-8A MFPRA - CONTRACTUELS ASSIMILES CADRE A DUREE INDET. CAT 08	4	4	4	4	16

Prévision effectifs par Institution ou Ministère - Unité

Ministère/Institution-Mission-Programme		LFI 2017	LFR 2017	prév 2018	prév 2019	Total Prév.
34	MINISTERE DE L'INDUSTRIE ET DU DEVELOPPEMENT DU SECTEUR PRIVE	527	507	507	507	2 048
340	INDUSTRIE	527	507	507	507	2 048
051	Administration et Coordination	527	507	507	507	2 048
00-00-34-41-25	MIDSP - CONTRACTUELS ELD4 D'INDICE CT 125	1	1	1	1	4
00-00-34-41-75	MIDSP - CONTRACTUELS ELD4 D'INDICE CT 175	1	1	1	1	4
00-00-34-A0-1D	MIDSP - CADRE A ECHELLE A2	1	1	1	1	4
00-00-34-A0-6A	MIDSP - ADMINISTRATEURS CIVILS	1	1	1	1	4
00-00-34-A0-6B	MIDSP - ATTACHES D'ADMINISTRATION	1	1	1	1	4
00-00-34-A0-6C	MIDSP - ATTACHES D'ADMINISTRATION	9	9	9	9	36
00-00-34-A0-6E	MIDSP - ADJOINTS D'ADMINISTRATION	44	44	44	44	176
00-00-34-A1-8A	MIDSP - CONCEPTEUR	12	12	12	12	48
00-00-34-A1-8B	MIDSP - REALISATEUR	5	5	5	5	20
00-00-34-A1-8C	INDUSTRIE, DEVELOPPEMENT DU SECTEUR PRIVE ET DES PETITES ET MOYENNES ENTREPRISES - TECHNICIEN SUPERIEUR	2	2	2	2	8
00-00-34-A1-8D	MIDSP - REALISATEUR ADJOINT	11	11	11	11	44
00-00-34-A2-1B	MIDSP - COMMISSAIRE DU COMMERCE ET CONCURRENCE	2	2	2	2	8
00-00-34-A4-5C	MIDSP - INGENIEUR D'AGRICULTURE	3	3	3	3	12
00-00-34-A6-1A	MIDSP - INGENIEURS EN CHEF DES MINES	4	4	4	4	16
00-00-34-A7-0B	MIDSP - PLANIFICATEUR	4	4	4	4	16
00-00-34-A7-0C	MIDSP - ATTACHES DE PLANIFICATION	2	2	2	2	8
00-00-34-A8-8F	MIDSP - CHARGES ENS. EDUCATION NATIONAL	2	2	2	2	8
00-00-34-A9-4A	MIDSP - MEDECINS DIPLOMES D'ETAT (CAT. VIII)	1	1	1	1	4
00-00-34-A9-4D	MIDSP - CHIRURGIENS DENTISTES	1	1	1	1	4
00-00-34-A9-4I	MIDSP - MEDECINS DIPLOMES D'ETAT (CAT. IX)	1	1	1	1	4
00-00-34-B0-0A	MIDSP - ADJOINTS DE SERVICE	1	1	1	1	4
00-00-34-B0-6B	MIDSP - ASSISTANTS D'ADMINISTRATION	24	24	24	24	96
00-00-34-B1-2A	MIDSP - ADJOINTS TECHNIQUES DE COOPER.	2	2	2	2	8
00-00-34-B1-8A	MIDSP - ENCADREUR	4	4	4	4	16
00-00-34-B6-1A	MIDSP - ADJOINTS TECHNIQUES DES MINES	1	1	1	1	4
00-00-34-C0-0A	MIDSP - ASSISTANTS DE SERVICE	4	4	4	4	16
00-00-34-C1-2A	MIDSP - AGENTS TECHNIQUES DE COOPERAT.	2	2	2	2	8
00-00-34-C1-6A	MIDSP - AGENTS TECH. ANIM. ET EDUC. B.	5	5	5	5	20
00-00-34-C1-8A	MIDSP - OPERATEUR	6	6	6	6	24
00-00-34-D0-0A	MIDSP - EMPLOYES DE SERVICE	18	18	18	18	72
00-00-34-D0-6A	MIDSP - EMPLOYES D'ADMINISTRATION	4	4	4	4	16
00-00-34-D1-8A	MIDSP - SOUS OPERATEUR	3	3	3	3	12
00-00-34-E0-1G	MIDSP - MINISTRE	1	1	1	1	4
00-00-34-E0-2G	MIDSP - SECRETAIRE GENERAL	1	1	1	1	4
00-00-34-E0-2K	MIDSP - DIRECTEUR GENERAL	2	2	2	2	8
00-00-34-E0-2M	MIDSP - DIRECTEUR DU CABINET DU MINISTERE	1	1	1	1	4
00-00-34-E0-2P	MIDSP - DIRECTEUR	36	36	36	36	144
00-00-34-E0-2U	MIDSP - MEMBRE DU CABINET	10	10	10	10	40
00-00-34-E0-3L	MIDSP - ATTACHE DE PRESSE-CAB MIN/ATTACHE SECURITE PM	2	2	2	2	8
00-00-34-E3-3Y	MIDSP - SECRETAIRE PARTICULIER(E) MIN	1	1	1	1	4
00-00-34-E3-3Z	MIDSP - CHEF PROTOCOLE MIN	1	1	1	1	4
00-00-34-J0-4A	MIDSP - CONTRACTUELS ASSIMILES CADRE A	9	9	9	9	36
00-00-34-J0-5A	MIDSP - CONTRACTUELS ASSIMILES CADRE A	134	114	114	114	476
00-00-34-J0-6A	MIDSP - CONTRACTUELS ASSIMILES CADRE A	19	19	19	19	76
00-00-34-J0-8A	MIDSP - CONTRACTUELS ASSIMILES CADRE A	10	10	10	10	40
00-00-34-K0-0A	MIDSP - CONTRACTUELS ASSIMILES CADRE B	39	39	39	39	156
00-00-34-L0-0A	MIDSP - CONTRACTUELS ASSIMILES CADRE C	20	20	20	20	80
00-00-34-M0-0A	MIDSP - CONTRACTUELS ASSIMILES CADRE D	10	10	10	10	40
00-00-34-M0-0B	MIDSP - CONTRACTUELS ASSIMILES CADRE D	18	18	18	18	72
00-00-34-U0-1C	MIDSP - CONTRACTUELS ASSIMILES CADRE D DUREE INDETERMINEE	1	1	1	1	4
00-00-34-U0-2C	MIDSP - CONTRACTUELS ASSIMILES CADRE C DUREE INDETERMINEE	3	3	3	3	12
00-00-34-U0-3B	MIDSP - CONTRACTUELS ASSIMILES CADRE B DUREE INDETERMINEE	6	6	6	6	24
00-00-34-U0-4A	MIDSP - CONTRACTUELS ASSIMILES CADRE A DUREE INDET. CAT 04	5	5	5	5	20
00-00-34-U0-5A	MIDSP - CONTRACTUELS ASSIMILES CADRE A DUREE INDET. CAT 05	6	6	6	6	24
00-00-34-U0-6A	MIDSP - CONTRACTUELS ASSIMILES CADRE A DUREE	5	5	5	5	20

Prévision effectifs par Institution ou Ministère - Unité

Ministère/Institution-Mission-Programme	LFI 2017	LFR 2017	prév 2018	prév 2019	Total Prév.
INDET. CAT 06					
00-00-34-U0-8A MIDSP - CONTRACTUELS ASSIMILES CADRE A DUREE	5	5	5	5	20
INDET. CAT 08					

Prévision effectifs par Institution ou Ministère - Unité

Ministère/Institution-Mission-Programme		LFI 2017	LFR 2017	prév 2018	prév 2019	Total Prév.
35	MINISTERE DU TOURISME	361	444	444	444	1 693
<u>350</u>	<u>TOURISME</u>	<u>361</u>	<u>444</u>	<u>444</u>	<u>444</u>	<u>1 693</u>
<u>040</u>	<u>Administration et Coordination</u>	<u>361</u>	<u>444</u>	<u>444</u>	<u>444</u>	<u>1 693</u>
00-00-35-A0-1D	TOURISME - CADRE A ECHELLE A2	1	1	1	1	4
00-00-35-A0-1F	TOURISME - CADRE A ECHELLE A2	1	1	1	1	4
00-00-35-A0-6B	TOURISME - ATTACHES D'ADMINISTRATION	1	1	1	1	4
00-00-35-A0-6C	TOURISME - ATTACHES D'ADMINISTRATION	3	3	3	3	12
00-00-35-A0-6E	TOURISME - ADJOINTS D'ADMINISTRATION	25	45	45	45	160
00-00-35-A1-8A	TOURISME - CONCEPTEUR	6	6	6	6	24
00-00-35-A1-8B	TOURISME - REALISATEUR	4	4	4	4	16
00-00-35-A1-8C	TOURISME - TECHNICIEN SUPERIEUR	4	4	4	4	16
00-00-35-A1-8D	TOURISME - REALISATEUR ADJOINT	15	15	15	15	60
00-00-35-A6-1A	TOURISME - INGENIEURS EN CHEF DES MINES	1	1	1	1	4
00-00-35-A7-0A	TOURISME - PLANIFICATEURS PRINCIPAUX	3	3	3	3	12
00-00-35-A7-0B	TOURISME - PLANIFICATEUR	1	1	1	1	4
00-00-35-A7-0C	TOURISME - ATTACHES DE PLANIFICATION	3	3	3	3	12
00-00-35-A8-8E	TOURISME - PROFESSEURS LICENCIES TECHN.	1	1	1	1	4
00-00-35-A8-8L	TOURISME - ASSISTANTS D'ENSEIGNEMENT SUPERIEUR, RECH.	2	2	2	2	8
00-00-35-A9-4I	TOURISME - MEDECINS DIPLOMES D'ETAT (CAT. IX)	1	1	1	1	4
00-00-35-B0-6A	TOURISME - ADJOINTS D'ADMINISTRATION	1	1	1	1	4
00-00-35-B0-6B	TOURISME - ASSISTANTS D'ADMINISTRATION	15	25	25	25	90
00-00-35-B1-8A	TOURISME - ENCADREUR	13	13	13	13	52
00-00-35-C0-6A	TOURISME - ASSISTANTS D'ADMINISTRATION	1	1	1	1	4
00-00-35-C1-8A	TOURISME - OPERATEUR	7	7	7	7	28
00-00-35-D0-0A	TOURISME - EMPLOYES DE SERVICE	10	10	10	10	40
00-00-35-D0-6A	TOURISME - EMPLOYES D'ADMINISTRATION	1	1	1	1	4
00-00-35-D1-8A	TOURISME - SOUS OPERATEUR	1	1	1	1	4
00-00-35-E0-1G	TOURISME - MINISTRE	1	1	1	1	4
00-00-35-E0-2G	TOURISME - SECRETAIRE GENERAL	1	1	1	1	4
00-00-35-E0-2K	TOURISME - DIRECTEUR GENERAL	2	2	2	2	8
00-00-35-E0-2M	TOURISME - DIRECTEUR DU CABINET DU MINISTERE	1	1	1	1	4
00-00-35-E0-2P	TOURISME - DIRECTEUR	33	33	33	33	132
00-00-35-E0-2U	TOURISME - MEMBRE DU CABINET	10	10	10	10	40
00-00-35-E0-3L	TOURISME - ATTACHE DE PRESSE-CAB MIN/ATTACHE SECURITE PM	2	2	2	2	8
00-00-35-E3-3Y	TOURISME - SECRETAIRE PARTICULIER(E) MIN	1	1	1	1	4
00-00-35-E3-3Z	TOURISME - CHEF PROTOCOLE MIN	1	1	1	1	4
00-00-35-J0-4A	TOURISME - CONTRACTUELS ASSIMILES CADRE A	2	2	2	2	8
00-00-35-J0-5A	TOURISME - CONTRACTUELS ASSIMILES CADRE A	64	117	117	117	415
00-00-35-J0-6A	TOURISME - CONTRACTUELS ASSIMILES CADRE A	20	20	20	20	80
00-00-35-J0-7A	TOURISME - CONTRACTUELS ASSIMILES CADRE A	1	1	1	1	4
00-00-35-J0-8A	TOURISME - CONTRACTUELS ASSIMILES CADRE A	10	10	10	10	40
00-00-35-J0-9A	TOURISME - CONTRACTUELS ASSIMILES CADRE A	1	1	1	1	4
00-00-35-K0-0A	TOURISME - CONTRACTUELS ASSIMILES CADRE B	18	18	18	18	72
00-00-35-L0-0A	TOURISME - CONTRACTUELS ASSIMILES CADRE C	7	7	7	7	28
00-00-35-M0-0B	TOURISME - CONTRACTUELS ASSIMILES CADRE D	4	4	4	4	16
00-00-35-U0-1C	TOURISME - CONTRACTUELS ASSIMILES CADRE D DUREE INDETERMINEE	2	2	2	2	8
00-00-35-U0-2C	TOURISME - CONTRACTUELS ASSIMILES CADRE C DUREE INDETERMINEE	3	3	3	3	12
00-00-35-U0-3B	TOURISME - CONTRACTUELS ASSIMILES CADRE B DUREE INDETERMINEE	19	19	19	19	76
00-00-35-U0-4A	TOURISME - CONTRACTUELS ASSIMILES CADRE A DUREE INDET. CAT 04	4	4	4	4	16
00-00-35-U0-5A	TOURISME - CONTRACTUELS ASSIMILES CADRE A DUREE INDET. CAT 05	16	16	16	16	64
00-00-35-U0-6A	TOURISME - CONTRACTUELS ASSIMILES CADRE A DUREE INDET. CAT 06	11	11	11	11	44
00-00-35-U0-8A	TOURISME - CONTRACTUELS ASSIMILES CADRE A DUREE INDET. CAT 08	6	6	6	6	24

Prévision effectifs par Institution ou Ministère - Unité

Ministère/Institution-Mission-Programme		LFI 2017	LFR 2017	prév 2018	prév 2019	Total Prév.
36	MINISTERE DU COMMERCE ET DE LA CONSOMMATION	968	978	978	978	3 902
360	COMMERCE	968	978	978	978	3 902
037	Administration et Coordination	968	978	978	978	3 902
00-00-36-41-25	MCC - CONTRACTUELS ELD4 D'INDICE CT 125	2	2	2	2	8
00-00-36-41-65	MCC - CONTRACTUELS ELD4 D'INDICE CT 165	1	1	1	1	4
00-00-36-41-75	MCC - CONTRACTUELS ELD4 D'INDICE CT 175	1	1	1	1	4
00-00-36-62-5D	COMMERCE - BERLIN - CAT 06	1	1	1	1	4
00-00-36-A0-4C	MCC - ADJOINT D'ADMINISTRATION CNFA	1	1	1	1	4
00-00-36-A0-6A	MCC - ADMINISTRATEURS CIVILS	3	3	3	3	12
00-00-36-A0-6B	MC - ATTACHES D'ADMINISTRATION	1	1	1	1	4
00-00-36-A0-6C	MCC - ATTACHES D'ADMINISTRATION	10	10	10	10	40
00-00-36-A0-6E	MCC - ADJOINTS D'ADMINISTRATION	62	62	62	62	248
00-00-36-A1-8A	MCC - CONCEPTEUR	13	13	13	13	52
00-00-36-A1-8B	MCC - REALISATEUR	7	7	7	7	28
00-00-36-A1-8C	MCC - TECHNICIEN SUPERIEUR	10	10	10	10	40
00-00-36-A1-8D	MCC - REALISATEUR ADJOINT	14	14	14	14	56
00-00-36-A2-1A	MCC - COMMISSAIRES AUX PRIX, ENQUETE	4	4	4	4	16
00-00-36-A2-1B	MCC - COMMISSAIRE DU COMMERCE ET CONCURRENCE	170	170	170	170	680
00-00-36-A2-1C	MCC - CONTROLEUR DU COMMERCE	263	263	263	263	1 052
00-00-36-A4-5C	MCC - INGENIEUR D'AGRICULTURE	6	6	6	6	24
00-00-36-A7-0A	MCC - PLANIFICATEURS PRINCIPAUX	4	4	4	4	16
00-00-36-A7-0B	MCC - PLANIFICATEUR	2	2	2	2	8
00-00-36-A7-0C	MCC - ATTACHES DE PLANIFICATION	6	6	6	6	24
00-00-36-A8-8E	MCC - PROFESSEURS LICENCIES TECHN.	1	1	1	1	4
00-00-36-A9-4A	MCC - MEDECINS DIPLOMES D'ETAT (CAT. VIII)	1	1	1	1	4
00-00-36-A9-4D	MCC - CHIRURGIENS DENTISTES	1	1	1	1	4
00-00-36-B0-0A	MCC - ADJOINTS DE SERVICE	1	1	1	1	4
00-00-36-B0-6A	MCC - ADJOINTS D'ADMINISTRATION	6	6	6	6	24
00-00-36-B0-6B	MCC - ASSISTANTS D'ADMINISTRATION	17	17	17	17	68
00-00-36-B1-8A	MCC - ENCADREUR	29	29	29	29	116
00-00-36-B2-1A	MCC - CONTROLEURS DES PRIX, ENQ. ECO	3	3	3	3	12
00-00-36-B4-5A	MCC - ADJOINTS TECHN. AGRI.	2	2	2	2	8
00-00-36-B7-0A	MCC - ADJOINT TEHNIQUES DE PLANIFICATION	2	2	2	2	8
00-00-36-C0-0A	MCC - ASSISTANTS DE SERVICE	5	5	5	5	20
00-00-36-C0-6A	MCC - ASSISTANTS D'ADMINISTRATION	9	9	9	9	36
00-00-36-C1-8A	MCC - OPERATEUR	22	22	22	22	88
00-00-36-C2-3A	MCC - AGENTS D'ASSIETTE CONT. DIRECT	1	1	1	1	4
00-00-36-C4-5A	MCC - AGENTS TECHN. AGRI.	2	2	2	2	8
00-00-36-D0-0A	MCC - EMPLOYES DE SERVICE	38	38	38	38	152
00-00-36-D0-6A	MCC - EMPLOYES D'ADMINISTRATION	7	7	7	7	28
00-00-36-D1-8A	MCC - SOUS OPERATEUR	5	5	5	5	20
00-00-36-E0-1G	MCC - MINISTRE	1	1	1	1	4
00-00-36-E0-2G	MCC - SECRETAIRE GENERAL	1	1	1	1	4
00-00-36-E0-2K	MCC - DIRECTEUR GENERAL	2	2	2	2	8
00-00-36-E0-2M	MCC - DIRECTEUR DU CABINET DU MINISTERE	1	1	1	1	4
00-00-36-E0-2P	MCC - DIRECTEUR	34	34	34	34	136
00-00-36-E0-2U	MCC - MEMBRE DU CABINET	10	10	10	10	40
00-00-36-E0-3L	MCC - ATTACHE DE PRESSE-CAB MIN/ATTACHE SECURITE PM	2	2	2	2	8
00-00-36-E3-3Y	MCC - SECRETAIRE PARTICULIER(E) MIN	1	1	1	1	4
00-00-36-E3-3Z	MCC - CHEF PROTOCOLE MIN	1	1	1	1	4
00-00-36-J0-4A	MCC - CONTRACTUELS ASSIMILES CADRE A	15	15	15	15	60
00-00-36-J0-5A	MCC - CONTRACTUELS ASSIMILES CADRE A	36	46	46	46	174
00-00-36-J0-6A	MCC - CONTRACTUELS ASSIMILES CADRE A	12	12	12	12	48
00-00-36-J0-8A	MCC - CONTRACTUELS ASSIMILES CADRE A	15	15	15	15	60
00-00-36-K0-0A	MCC - CONTRACTUELS ASSIMILES CADRE B	25	25	25	25	100
00-00-36-L0-0A	MCC - CONTRACTUELS ASSIMILES CADRE C	14	14	14	14	56
00-00-36-M0-0A	MCC - CONTRACTUELS ASSIMILES CADRE D	1	1	1	1	4
00-00-36-M0-0B	MCC - CONTRACTUELS ASSIMILES CADRE D	13	13	13	13	52
00-00-36-U0-1C	MCC - CONTRACTUELS ASSIMILES CADRE D DUREE INDETERMINEE	4	4	4	4	16
00-00-36-U0-2C	MCC - CONTRACTUELS ASSIMILES CADRE C DUREE INDETERMINEE	4	4	4	4	16
00-00-36-U0-3B	MCC - CONTRACTUELS ASSIMILES CADRE B DUREE INDETERMINEE	17	17	17	17	68

Prévision effectifs par Institution ou Ministère - Unité

Ministère/Institution-Mission-Programme		LFI 2017	LFR 2017	prév 2018	prév 2019	Total Prév.
00-00-36-U0-4A	MCC - CONTRACTUELS ASSIMILES CADRE A DUREE INDET. CAT 04	7	7	7	7	28
00-00-36-U0-5A	MCC - CONTRACTUELS ASSIMILES CADRE A DUREE INDET. CAT 05	14	14	14	14	56
00-00-36-U0-6A	MCC - CONTRACTUELS ASSIMILES CADRE A DUREE INDET. CAT 06	1	1	1	1	4
00-00-36-U0-8A	MCC - CONTRACTUELS ASSIMILES CADRE A DUREE INDET. CAT 08	4	4	4	4	16

Prévision effectifs par Institution ou Ministère - Unité

Ministère/Institution-Mission-Programme		LFI 2017	LFR 2017	prév 2018	prév 2019	Total Prév.
37	MINISTÈRE DE LA COMMUNICATION ET DES RELATIONS AVEC LES INSTITUTIONS	751	811	811	811	3 184
370	COMMUNICATION	751	811	811	811	3 184
030	Administration et Coordination	751	811	811	811	3 184
00-00-37-41-00	MCRI - CONTRACTUELS ELD4 D'INDICE CT 100	1	1	1	1	4
00-00-37-41-25	MCRI - CONTRACTUELS ELD4 D'INDICE CT 125	1	1	1	1	4
00-00-37-A0-5B	MCRI - ANIMATEURS DE PROGRAMME	6	6	6	6	24
00-00-37-A0-6C	MCRI - ATTACHES D'ADMINISTRATION	3	3	3	3	12
00-00-37-A1-8A	MCRI - CONCEPTEUR	22	22	22	22	88
00-00-37-A1-8B	MCRI - REALISATEUR	4	4	4	4	16
00-00-37-A1-8C	MCRI - TECHNICIEN SUPERIEUR	8	8	8	8	32
00-00-37-A1-8D	MCRI - REALISATEUR ADJOINT	8	8	8	8	32
00-00-37-A6-9A	MCRI - INGENIEURS CHEF TRAVAUX PUBLIC	1	1	1	1	4
00-00-37-A7-0B	MCRI - PLANIFICATEUR	2	2	2	2	8
00-00-37-A7-0C	MCRI - ATTACHES DE PLANIFICATION	6	6	6	6	24
00-00-37-A8-8E	MCRI - PROFESSEURS LICENCIES TECHN.	3	3	3	3	12
00-00-37-A8-8F	MCRI - CHARGES ENS. EDUCATION NATIONAL	1	1	1	1	4
00-00-37-A8-8L	MCRI - ASSISTANTS D'ENSEIGNEMENT SUPERIEUR, RECH.	2	2	2	2	8
00-00-37-A8-8U	MCRI - C.A.P.E.N	1	1	1	1	4
00-00-37-A9-4A	MCRI - MEDECINS DIPLOMES D'ETAT (CAT. VIII)	2	2	2	2	8
00-00-37-B0-0A	MCRI - ADJOINTS DE SERVICE	4	4	4	4	16
00-00-37-B0-4A	MCRI - ADJOINTS D'ADM DES ASS. PARL.	1	1	1	1	4
00-00-37-B0-5A	MCRI - ADJOINTS DE PRODUCTION	16	16	16	16	64
00-00-37-B0-6A	MCRI - ADJOINTS D'ADMINISTRATION	14	14	14	14	56
00-00-37-B0-6B	MCRI - ASSISTANTS D'ADMINISTRATION	3	3	3	3	12
00-00-37-B1-2A	MCRI - ADJOINTS TECHNIQUES DE COOPER.	1	1	1	1	4
00-00-37-B1-6A	MCRI - ADJ. TECH. ANIM. ET EDUC. BASE	3	3	3	3	12
00-00-37-B1-8A	MCRI - ENCADREUR	35	35	35	35	140
00-00-37-C0-0A	MCRI - ASSISTANTS DE SERVICE	18	18	18	18	72
00-00-37-C0-5A	MCRI - ASSISTANTS DE PROGRAMMATION	14	14	14	14	56
00-00-37-C0-6A	MCRI - ASSISTANTS D'ADMINISTRATION	8	8	8	8	32
00-00-37-C1-2A	MCRI - AGENTS TECHNIQUES DE COOPERAT.	3	3	3	3	12
00-00-37-C1-6A	MCRI - AGENTS TECH. ANIM. ET EDUC. B.	5	5	5	5	20
00-00-37-C1-8A	MCRI - OPERATEUR	17	17	17	17	68
00-00-37-C8-8A	MCRI - INSTITUTEURS ET INSTITUTRICES	1	1	1	1	4
00-00-37-D0-0A	MCRI - EMPLOYES DE SERVICE	24	24	24	24	96
00-00-37-D0-5A	MCRI - EMPLOYES DE PROGRAMMATION	3	3	3	3	12
00-00-37-D0-6A	MCRI - EMPLOYES D'ADMINISTRATION	8	8	8	8	32
00-00-37-D1-8A	MCRI - SOUS OPERATEUR	12	12	12	12	48
00-00-37-E0-1G	MCRI - MINISTRE	1	1	1	1	4
00-00-37-E0-2G	MCRI - SECRETAIRE GENERAL	1	1	1	1	4
00-00-37-E0-2K	MCRI - DIRECTEUR GENERAL	2	2	2	2	8
00-00-37-E0-2M	MCRI - DIRECTEUR DU CABINET DU MINISTERE	1	1	1	1	4
00-00-37-E0-2P	MCRI - DIRECTEUR	24	24	24	24	96
00-00-37-E0-2U	MCRI - MEMBRE DU CABINET	10	10	10	10	40
00-00-37-E0-3L	MCRI - ATTACHE DE PRESSE-CAB MIN/ATTACHE SECURITE PM	2	2	2	2	8
00-00-37-E3-3Y	MCRI - SECRETAIRE PARTICULIER(E) MIN	1	1	1	1	4
00-00-37-E3-3Z	MCRI - CHEF PROTOCOLE MIN	1	1	1	1	4
00-00-37-J0-4A	MCRI - CONTRACTUELS ASSIMILES CADRE A	18	18	18	18	72
00-00-37-J0-5A	MCRI - CONTRACTUELS ASSIMILES CADRE A	57	117	117	117	408
00-00-37-J0-6A	MCRI - CONTRACTUELS ASSIMILES CADRE A	36	36	36	36	144
00-00-37-J0-7A	MCRI - CONTRACTUELS ASSIMILES CADRE A	1	1	1	1	4
00-00-37-J0-8A	MCRI - CONTRACTUELS ASSIMILES CADRE A	15	15	15	15	60
00-00-37-K0-0A	MCRI - CONTRACTUELS ASSIMILES CADRE B	74	74	74	74	296
00-00-37-L0-0A	MCRI - CONTRACTUELS ASSIMILES CADRE C	69	69	69	69	276
00-00-37-M0-0A	MCRI - CONTRACTUELS ASSIMILES CADRE D	2	2	2	2	8
00-00-37-M0-0B	MCRI - CONTRACTUELS ASSIMILES CADRE D	43	43	43	43	172
00-00-37-S0-0A	MCRI - AUXILIAIRES ECHELLE IV	1	1	1	1	4
00-00-37-U0-1C	MCRI - CONTRACTUELS ASSIMILES CADRE D DUREE INDETERMINEE	16	16	16	16	64
00-00-37-U0-2C	MCRI - CONTRACTUELS ASSIMILES CADRE C DUREE INDETERMINEE	15	15	15	15	60
00-00-37-U0-3B	MCRI - CONTRACTUELS ASSIMILES CADRE B DUREE INDETERMINEE	47	47	47	47	188

Prévision effectifs par Institution ou Ministère - Unité

Ministère/Institution-Mission-Programme	LFI 2017	LFR 2017	prév 2018	prév 2019	Total Prév.
00-00-37-U0-4A MCRI - CONTRACTUELS ASSIMILES CADRE A DUREE INDET. CAT 04	11	11	11	11	44
00-00-37-U0-5A MCRI - CONTRACTUELS ASSIMILES CADRE A DUREE INDET. CAT 05	20	20	20	20	80
00-00-37-U0-6A MCRI - CONTRACTUELS ASSIMILES CADRE A DUREE INDET. CAT 06	17	17	17	17	68
00-00-37-U0-8A MCRI - CONTRACTUELS ASSIMILES CADRE A DUREE INDET. CAT 08	5	5	5	5	20

Prévision effectifs par Institution ou Ministère - Unité

Ministère/Institution-Mission-Programme		LFI 2017	LFR 2017	prév 2018	prév 2019	Total Prév.
41	MINISTÈRE AUPRES DE LA PRÉSIDENTE CHARGÉ DE L' AGRICULTURE ET DE L' ELEVAGE	2 893	2 963	2 963	2 963	11 782
410	AGRICULTURE	2 893	2 963	2 963	2 963	11 782
016	Administration et Coordination	2 893	2 963	2 963	2 963	11 782
00-00-41-11-00	MA - CONTRACTUELS ELD1 D'INDICE CT 1000	1	1	1	1	4
00-00-41-27-00	AGRICULTURE - ELEVAGE - CONTRACTUELS ELD2 D'INDICE CT 700	2	2	2	2	8
00-00-41-30-01	AGRICULTURE - ELEVAGE - CONTRACTUELS ELD 3	1	1	1	1	4
00-00-41-32-15	AGRICULTURE - ELEVAGE - CONTRACTUELS ELD3 D'INDICE CT 215	1	1	1	1	4
00-00-41-32-50	AGRICULTURE - ELEVAGE - CONTRACTUELS ELD3 D'INDICE CT 250	1	1	1	1	4
00-00-41-33-00	AGRICULTURE - ELEVAGE - CONTRACTUELS ELD3 D'INDICE CT 300	1	1	1	1	4
00-00-41-33-50	AGRICULTURE - ELEVAGE - CONTRACTUELS ELD3 D'INDICE CT 350	1	1	1	1	4
00-00-41-34-00	AGRICULTURE - ELEVAGE - CONTRACTUELS ELD3 D'INDICE CT 400	16	16	16	16	64
00-00-41-41-00	AGRICULTURE - ELEVAGE - CONTRACTUELS ELD4 D'INDICE CT 100	1	1	1	1	4
00-00-41-41-25	AGRICULTURE - ELEVAGE - CONTRACTUELS ELD4 D'INDICE CT 125	7	7	7	7	28
00-00-41-41-35	AGRICULTURE - ELEVAGE - CONTRACTUELS ELD4 D'INDICE CT 135	2	2	2	2	8
00-00-41-41-50	AGRICULTURE - ELEVAGE - CONTRACTUELS ELD4 D'INDICE CT 150	2	2	2	2	8
00-00-41-41-60	AGRICULTURE - ELEVAGE - CONTRACTUELS ELD4 D'INDICE CT 160	7	7	7	7	28
00-00-41-41-75	AGRICULTURE - ELEVAGE - CONTRACTUELS ELD4 D'INDICE CT 175	2	2	2	2	8
00-00-41-84-1C	AGRICULTURE - ROME - CAT 08	1	1	1	1	4
00-00-41-A0-0A	AGRICULTURE - ELEVAGE - ATTACHES DE SERVICE	3	3	3	3	12
00-00-41-A0-0B	AGRICULTURE - ELEVAGE - TECHNICIENS SUP. DE SERVICE	59	59	59	59	236
00-00-41-A0-1B	AGRICULTURE - ELEVAGE - CADRE A ECHELLE A1	2	2	2	2	8
00-00-41-A0-1C	AGRICULTURE - ELEVAGE - CADRE A ECHELLE A1	2	2	2	2	8
00-00-41-A0-1F	AGRICULTURE - ELEVAGE - CADRE A ECHELLE A2	4	4	4	4	16
00-00-41-A0-1G	AGRICULTURE - ELEVAGE - CADRE A ECHELLE A3	4	4	4	4	16
00-00-41-A0-6A	AGRICULTURE - ELEVAGE - ADMINISTRATEURS CIVILS	3	3	3	3	12
00-00-41-A0-6B	AGRICULTURE - ELEVAGE - ATTACHES D'ADMINISTRATION	2	2	2	2	8
00-00-41-A0-6C	AGRICULTURE - ELEVAGE - ATTACHES D'ADMINISTRATION	28	28	28	28	112
00-00-41-A0-6E	AGRICULTURE - ELEVAGE - ADJOINTS D'ADMINISTRATION	45	45	45	45	180
00-00-41-A1-8A	AGRICULTURE - ELEVAGE - CONCEPTEUR	55	55	55	55	220
00-00-41-A1-8B	AGRICULTURE - ELEVAGE - REALISATEUR	18	18	18	18	72
00-00-41-A1-8C	AGRICULTURE - ELEVAGE - TECHNICIEN SUPERIEUR	40	40	40	40	160
00-00-41-A1-8D	AGRICULTURE - ELEVAGE - REALISATEUR ADJOINT	40	40	40	40	160
00-00-41-A4-5A	AGRICULTURE - ELEVAGE - INGENIEURS EN CHEF AGRI.	1	1	1	1	4
00-00-41-A4-5B	AGRICULTURE - ELEVAGE - INGENIEURS AGRI.	8	8	8	8	32
00-00-41-A4-5C	AGRICULTURE - ELEVAGE - INGENIEUR D'AGRICULTURE	83	83	83	83	332
00-00-41-A4-9A	AGRICULTURE - ELEVAGE - VETERINAIRES-INSPECTEURS ELEV.	50	50	50	50	200
00-00-41-A4-9B	AGRICULTURE - ELEVAGE - INGENIEURS ELEVAGE	2	2	2	2	8
00-00-41-A4-9C	AGRICULTURE - ELEVAGE - INGENIEUR DE L ELEVAGE	25	25	25	25	100
00-00-41-A5-3D	AGRICULTURE - ELEVAGE - INGENIEUR DES EAUX ET FORETS	1	1	1	1	4
00-00-41-A5-7A	AGRICULTURE - ELEVAGE - INGENIEURS PPAUX,CHEF EQUIPE R	3	3	3	3	12
00-00-41-A5-7C	AGRICULTURE - ELEVAGE - INGENIEURS D'EQUIPEMENT RURAL	1	1	1	1	4
00-00-41-A5-7D	AGRICULTURE - ELEVAGE - INGENIEURS D'EQUIPEMENT RURAL	23	23	23	23	92
00-00-41-A6-5A	AGRICULTURE - ELEVAGE - INGENIEURS CHEF TECH INDUSTRIE	1	1	1	1	4
00-00-41-A6-9A	AGRICULTURE - ELEVAGE - INGENIEURS CHEF TRAVAUX PUBLIC	1	1	1	1	4
00-00-41-A7-0A	AGRICULTURE - ELEVAGE - PLANIFICATEURS PRINCIPAUX	12	12	12	12	48
00-00-41-A7-0B	AGRICULTURE - ELEVAGE - PLANIFICATEUR	10	10	10	10	40
00-00-41-A7-0C	AGRICULTURE - ELEVAGE - ATTACHES DE PLANIFICATION	33	33	33	33	132
00-00-41-A8-8E	AGRICULTURE - ELEVAGE - PROFESSEURS LICENCIES TECHN.	5	5	5	5	20

Prévision effectifs par Institution ou Ministère - Unité

Ministère/Institution-Mission-Programme	LFI 2017	LFR 2017	prév 2018	prév 2019	Total Prév.
00-00-41-A8-8F AGRICULTURE - ELEVAGE - CHARGES ENS.EDUCATION NATIONAL	3	3	3	3	12
00-00-41-A8-8K AGRICULTURE - ELEVAGE - MAITRES ASSISTANTS D'ENSEIGNEMENT SUPERIEUR, RECH.	2	2	2	2	8
00-00-41-A8-8L AGRICULTURE - ELEVAGE - ASSISTANTS D'ENSEIGNEMENT SUPERIEUR, RECH.	3	3	3	3	12
00-00-41-A9-4A AGRICULTURE - ELEVAGE - MEDECINS DIPLOMES D'ETAT (CAT. VIII)	2	2	2	2	8
00-00-41-B0-0A AGRICULTURE - ELEVAGE - ADJOINTS DE SERVICE	80	80	80	80	320
00-00-41-B0-1A AGRICULTURE - ELEVAGE - CADRE B ECHELLE B1	1	1	1	1	4
00-00-41-B0-6A AGRICULTURE - ELEVAGE - ADJOINTS D'ADMINISTRATION	19	19	19	19	76
00-00-41-B0-6B AGRICULTURE - ELEVAGE - ASSISTANTS D'ADMINISTRATION	39	39	39	39	156
00-00-41-B1-8A AGRICULTURE - ELEVAGE - ENCADREUR	44	44	44	44	176
00-00-41-B4-5A AGRICULTURE - ELEVAGE - ADJOINTS TECHN. AGRI.	75	75	75	75	300
00-00-41-B4-9A AGRICULTURE - ELEVAGE - ADJOINTS TECHN. ELEVAGE	54	54	54	54	216
00-00-41-B5-3A AGRICULTURE - ELEVAGE - ADJOINTS TECHN. EAUX ET FORETS	6	6	6	6	24
00-00-41-B5-7A AGRICULTURE - ELEVAGE - ADJOINTS D'EQUIPEMENT RURAL	46	46	46	46	184
00-00-41-B7-0A AGRICULTURE - ELEVAGE - ADJOINT TECHNIQUES DE PLANIFICATION	4	4	4	4	16
00-00-41-B8-8A AGRICULTURE - INSTITUTEURS ET INSTITUTRICES	1	1	1	1	4
00-00-41-C0-0A AGRICULTURE - ELEVAGE - ASSISTANTS DE SERVICE	65	65	65	65	260
00-00-41-C0-6A AGRICULTURE - ELEVAGE - ASSISTANTS D'ADMINISTRATION	14	14	14	14	56
00-00-41-C1-8A AGRICULTURE - ELEVAGE - OPERATEUR	38	38	38	38	152
00-00-41-C4-5A AGRICULTURE - ELEVAGE - AGENTS TECHN. AGRI.	21	21	21	21	84
00-00-41-C4-9A AGRICULTURE - ELEVAGE - ASSISTANTS ELEVAGE	19	19	19	19	76
00-00-41-C5-7A AGRICULTURE - ELEVAGE - AGENTS TECH D'EQUIPEMENT RURAL	20	20	20	20	80
00-00-41-D0-0A AGRICULTURE - ELEVAGE - EMPLOYES DE SERVICE	148	148	148	148	592
00-00-41-D0-6A AGRICULTURE - ELEVAGE - EMPLOYES D'ADMINISTRATION	20	20	20	20	80
00-00-41-D1-8A AGRICULTURE - ELEVAGE - SOUS OPERATEUR	7	7	7	7	28
00-00-41-D4-5A AGRICULTURE - ELEVAGE - EMPLOYES TECHN. AGRI.	1	1	1	1	4
00-00-41-D4-9A AGRICULTURE - ELEVAGE - EMPLOYES TECHN.ELEVAGE	1	1	1	1	4
00-00-41-E0-1G AGRICULTURE - ELEVAGE - MINISTRE	1	1	1	1	4
00-00-41-E0-2G AGRICULTURE - ELEVAGE - SECRETAIRE GENERAL	1	1	1	1	4
00-00-41-E0-2K AGRICULTURE - ELEVAGE - DIRECTEUR GENERAL	3	3	3	3	12
00-00-41-E0-2M AGRICULTURE - ELEVAGE - DIRECTEUR DU CABINET DU MINISTERE	1	1	1	1	4
00-00-41-E0-2P AGRICULTURE - ELEVAGE - DIRECTEUR	43	43	43	43	172
00-00-41-E0-2U AGRICULTURE - ELEVAGE - MEMBRE DU CABINET	10	10	10	10	40
00-00-41-E0-3L AGRICULTURE - ELEVAGE - ATTACHE DE PRESSE-CAB MIN/ATTACHE SECURITE PM	2	2	2	2	8
00-00-41-E3-3Y AGRICULTURE - ELEVAGE - SECRETAIRE PARTICULIER(E) MIN	1	1	1	1	4
00-00-41-E3-3Z AGRICULTURE - ELEVAGE - CHEF PROTOCOLE MIN	1	1	1	1	4
00-00-41-J0-4A AGRICULTURE - ELEVAGE - CONTRACTUELS ASSIMILES CADRE A	31	31	31	31	124
00-00-41-J0-5A AGRICULTURE - ELEVAGE - CONTRACTUELS ASSIMILES CADRE A	230	300	300	300	1 130
00-00-41-J0-6A AGRICULTURE - ELEVAGE - CONTRACTUELS ASSIMILES CADRE A	51	51	51	51	204
00-00-41-J0-7A AGRICULTURE - ELEVAGE - CONTRACTUELS ASSIMILES CADRE A	1	1	1	1	4
00-00-41-J0-8A AGRICULTURE - ELEVAGE - CONTRACTUELS ASSIMILES CADRE A	195	195	195	195	780
00-00-41-J0-9A AGRICULTURE - ELEVAGE - CONTRACTUELS ASSIMILES CADRE A	2	2	2	2	8
00-00-41-K0-0A AGRICULTURE - ELEVAGE - CONTRACTUELS ASSIMILES CADRE B	174	174	174	174	696
00-00-41-L0-0A AGRICULTURE - ELEVAGE - CONTRACTUELS ASSIMILES CADRE C	214	214	214	214	856
00-00-41-M0-0A AGRICULTURE - ELEVAGE - CONTRACTUELS ASSIMILES CADRE D	16	16	16	16	64
00-00-41-M0-0B AGRICULTURE - ELEVAGE - CONTRACTUELS ASSIMILES CADRE D	48	48	48	48	192
00-00-41-U0-1C AGRICULTURE - ELEVAGE - CONTRACTUELS ASSIMILES CADRE D DUREE INDETERMINEE	36	36	36	36	144
00-00-41-U0-1D AGRICULTURE - ELEVAGE - CONTRACTUELS ASSIMILES CADRE D DUREE INDETERMINEE	2	2	2	2	8

Prévision effectifs par Institution ou Ministère - Unité

Ministère/Institution-Mission-Programme	LFI 2017	LFR 2017	prév 2018	prév 2019	Total Prév.
00-00-41-U0-2C AGRICULTURE - ELEVAGE - CONTRACTUELS ASSIMILES CADRE C DUREE INDETERMINEE	101	101	101	101	404
00-00-41-U0-3B AGRICULTURE - ELEVAGE - CONTRACTUELS ASSIMILES CADRE B DUREE INDETERMINEE	178	178	178	178	712
00-00-41-U0-4A AGRICULTURE - ELEVAGE - CONTRACTUELS ASSIMILES CADRE A DUREE INDET. CAT 04	57	57	57	57	228
00-00-41-U0-5A AGRICULTURE - ELEVAGE - CONTRACTUELS ASSIMILES CADRE A DUREE INDET. CAT 05	55	55	55	55	220
00-00-41-U0-6A AGRICULTURE - ELEVAGE - CONTRACTUELS ASSIMILES CADRE A DUREE INDET. CAT 06	31	31	31	31	124
00-00-41-U0-7A AGRICULTURE - ELEVAGE - CONTRACTUELS ASSIMILES CADRE A DUREE INDET. CAT 07	5	5	5	5	20
00-00-41-U0-8A AGRICULTURE - ELEVAGE - CONTRACTUELS ASSIMILES CADRE A DUREE INDET. CAT 08	58	58	58	58	232
00-00-41-U0-9A AGRICULTURE - ELEVAGE - CONTRACTUELS ASSIMILES CADRE A DUREE INDET. CAT 09	1	1	1	1	4
00-00-41-U1-0A AGRICULTURE - ELEVAGE - CONTRACTUELS ASSIMILES CADRE A DUREE INDET. CAT 10	1	1	1	1	4

Prévision effectifs par Institution ou Ministère - Unité

Ministère/Institution-Mission-Programme		LFI 2017	LFR 2017	prév 2018	prév 2019	Total Prév.
43	MINISTERE DES RESSOURCES HALIEUTIQUES ET DE LA PECHE	325	395	395	395	1.510
430	PECHE	325	395	395	395	1.510
033	Administration et Coordination	325	395	395	395	1.510
00-00-43-27-00	MRHP - CONTRACTUELS ELD2 D'INDICE CT 700	1	1	1	1	4
00-00-43-A0-6C	MRHP - ATTACHES D'ADMINISTRATION	8	8	8	8	32
00-00-43-A0-6E	MRHP - ADJOINTS D'ADMINISTRATION	10	10	10	10	40
00-00-43-A1-8A	MRHP - CONCEPTEUR	8	8	8	8	32
00-00-43-A1-8B	MRHP - REALISATEUR	4	4	4	4	16
00-00-43-A1-8C	MRHP - TECHNICIEN SUPERIEUR	1	1	1	1	4
00-00-43-A1-8D	MRHP - REALISATEUR ADJOINT	4	4	4	4	16
00-00-43-A4-5A	MRHP - INGENIEURS EN CHEF AGRICULTURE	2	2	2	2	8
00-00-43-A4-5B	MRHP - INGENIEURS AGRICULTURE	1	1	1	1	4
00-00-43-A4-5C	MRHP - INGENIEUR D'AGRICULTURE	1	1	1	1	4
00-00-43-A4-9A	MRHP - VETERINAIRES-INSPECTEURS ELEVAGE	4	4	4	4	16
00-00-43-A4-9C	MRHP - INGENIEUR DE L'ELEVAGE	9	9	9	9	36
00-00-43-A5-3A	MRHP - INGENIEURS PPAUX, CHEFS EAUX FORETS	2	2	2	2	8
00-00-43-A5-3D	MRHP - INGENIEUR DES EAUX ET FORETS	4	4	4	4	16
00-00-43-A6-3B	MRHP - INGENIEURS GEOLOGUES/HYDROGEO	1	1	1	1	4
00-00-43-A6-5A	MRHP - INGENIEURS CHEF TECH INDUSTRIE	1	1	1	1	4
00-00-43-A7-0A	MRHP - PLANIFICATEURS PRINCIPAUX	2	2	2	2	8
00-00-43-A7-0C	MRHP - ATTACHES DE PLANIFICATION	8	8	8	8	32
00-00-43-A8-8C	MRHP - PROFESSEURS CERTIFIES	1	1	1	1	4
00-00-43-A9-4A	MRHP - MEDECINS DIPLOMES D'ETAT (CAT. VIII)	1	1	1	1	4
00-00-43-B0-0A	MRHP - ADJOINTS DE SERVICE	3	3	3	3	12
00-00-43-B0-6A	MRHP - ADJOINTS D'ADMINISTRATION	3	3	3	3	12
00-00-43-B0-6B	MRHP - ASSISTANTS D'ADMINISTRATION	2	2	2	2	8
00-00-43-B1-8A	MRHP - ENCADREUR	2	2	2	2	8
00-00-43-B4-9A	MRHP - ADJOINTS TECHN. ELEVAGE	1	1	1	1	4
00-00-43-B5-3A	MRHP - ADJOINTS TECHN. EAUX ET FORETS	1	1	1	1	4
00-00-43-B7-0A	MRHP - ADJOINTS TECHNIQUES DE PLANIFICATION	1	1	1	1	4
00-00-43-C0-0A	MRHP - ASSISTANTS DE SERVICE	5	5	5	5	20
00-00-43-C1-8A	MRHP - OPERATEUR	2	2	2	2	8
00-00-43-C4-9A	MRHP - ASSISTANTS ELEVAGE	2	2	2	2	8
00-00-43-D0-0A	MRHP - EMPLOYES DE SERVICE	4	4	4	4	16
00-00-43-D0-6A	MRHP - EMPLOYES D'ADMINISTRATION	1	1	1	1	4
00-00-43-D1-8A	MRHP - SOUS OPERATEUR	2	2	2	2	8
00-00-43-E0-1G	MRHP - MINISTRE	1	1	1	1	4
00-00-43-E0-2G	MRHP - SECRETAIRE GENERAL	1	1	1	1	4
00-00-43-E0-2K	MRHP - DIRECTEUR GENERAL	2	2	2	2	8
00-00-43-E0-2M	MRHP - DIRECTEUR DU CABINET DU MINISTERE	1	1	1	1	4
00-00-43-E0-2P	MRHP - DIRECTEUR	35	35	35	35	140
00-00-43-E0-2U	MRHP - MEMBRE DU CABINET	10	10	10	10	40
00-00-43-E0-3L	MRHP - ATTACHE DE PRESSE-CAB MIN/ATTACHE SECURITE PM	2	2	2	2	8
00-00-43-E3-3Y	MRHP - SECRETAIRE PARTICULIER(E) MIN	1	1	1	1	4
00-00-43-E3-3Z	MRHP - CHEF PROTOCOLE MIN	1	1	1	1	4
00-00-43-J0-4A	MRHP - CONTRACTUELS ASSIMILES CADRE A	4	4	4	4	16
00-00-43-J0-5A	MRHP - CONTRACTUELS ASSIMILES CADRE A	65	135	135	135	470
00-00-43-J0-6A	MRHP - CONTRACTUELS ASSIMILES CADRE A	15	15	15	15	60
00-00-43-J0-7A	MRHP - CONTRACTUELS ASSIMILES CADRE A	1	1	1	1	4
00-00-43-J0-8A	MRHP - CONTRACTUELS ASSIMILES CADRE A	37	37	37	37	148
00-00-43-K0-0A	MRHP - CONTRACTUELS ASSIMILES CADRE B	13	13	13	13	52
00-00-43-L0-0A	MRHP - CONTRACTUELS ASSIMILES CADRE C	10	10	10	10	40
00-00-43-M0-0A	MRHP - CONTRACTUELS ASSIMILES CADRE D	1	1	1	1	4
00-00-43-M0-0B	MRHP - CONTRACTUELS ASSIMILES CADRE D	5	5	5	5	20
00-00-43-U0-2C	MRHP - CONTRACTUELS ASSIMILES CADRE C DUREE INDETERMINEE	2	2	2	2	8
00-00-43-U0-3B	MRHP - CONTRACTUELS ASSIMILES CADRE B DUREE INDETERMINEE	4	4	4	4	16
00-00-43-U0-4A	MRHP - CONTRACTUELS ASSIMILES CADRE A DUREE INDET. CAT 04	1	1	1	1	4
00-00-43-U0-5A	MRHP - CONTRACTUELS ASSIMILES CADRE A DUREE INDET. CAT 05	5	5	5	5	20
00-00-43-U0-6A	MRHP - CONTRACTUELS ASSIMILES CADRE A DUREE INDET. CAT 06	1	1	1	1	4
00-00-43-U0-7A	MRHP - CONTRACTUELS ASSIMILES CADRE A DUREE	1	1	1	1	4

Prévision effectifs par Institution ou Ministère - Unité

Ministère/Institution-Mission-Programme	LFI 2017	LFR 2017	prév 2018	prév 2019	Total Prév.
INDET. CAT 07					
00-00-43-U0-8A MRHP - CONTRACTUELS ASSIMILES CADRE A DUREE	4	4	4	4	16
INDET. CAT 08					

Prévision effectifs par Institution ou Ministère - Unité

Ministère/Institution-Mission-Programme	LFI 2017	LFR 2017	prév 2018	prév 2019	Total Prév.	
44 MINISTERE DE L'ENVIRONNEMENT, DE L'ECOLOGIE ET DES FORETS	1 530	1 590	1 590	1 590	6 300	
440 ENVIRONNEMENT	1 530	1 590	1 590	1 590	6 300	
017 Administration et Coordination	1 530	1 590	1 590	1 590	6 300	
00-00-44-41-25	MEEF - CONTRACTUELS ELD4 D'INDICE CT 125	1	1	1	1	4
00-00-44-64-4R	ENVIRONNEMENT - GENEVE - CAT 06	1	1	1	1	4
00-00-44-A0-0B	MEEF - TECNHIENS SUP. DE SERVICE	6	6	6	6	24
00-00-44-A0-6A	MEEF - ADMINISTRATEURS CIVILS	4	4	4	4	16
00-00-44-A0-6C	MEEF - ATTACHES D'ADMINISTRATION	11	11	11	11	44
00-00-44-A0-6E	MEEF - ADJOINTS D'ADMINISTRATION	14	14	14	14	56
00-00-44-A1-33	MEEF - GENERAL DE BRIGADE	1	1	1	1	4
00-00-44-A1-4B	MEEF - LIEUTNANT COLONEL	1	1	1	1	4
00-00-44-A1-5A	ENVIRONNEMENT, EAUX ET FORETS - MAGISTRATS ET MAGISTRATS SUPPLEANTS	1	1	1	1	4
00-00-44-A1-7C	MEEF - INSPECTEUR ET INSPECTEURS GENERAUX PENIT	1	1	1	1	4
00-00-44-A1-8A	MEEF - CONCEPTEUR	62	62	62	62	248
00-00-44-A1-8B	MEEF - REALISATEUR	10	10	10	10	40
00-00-44-A1-8C	MEEF - TECHNICIEN SUPERIEUR	30	30	30	30	120
00-00-44-A1-8D	MEEF - REALISATEUR ADJOINT	45	45	45	45	180
00-00-44-A4-5C	MEEF - INGENIEUR D'AGRICULTURE	3	3	3	3	12
00-00-44-A5-3A	MEEF - INGENIEURS PPAUX, CHEFS EAUX F	4	4	4	4	16
00-00-44-A5-3B	MEEF - INGENIEURS DES EAUX ET FORETS	8	8	8	8	32
00-00-44-A5-3D	MEEF - INGENIEUR DES EAUX ET FORETS	98	98	98	98	392
00-00-44-A7-0A	MEEF - PLANIFICATEURS PRINCIPAUX	5	5	5	5	20
00-00-44-A7-0C	MEEF - ATTACHES DE PLANIFICATION	11	11	11	11	44
00-00-44-A8-8E	MEEF - PROFESSEURS LICENCIES TECHN.	4	4	4	4	16
00-00-44-A8-8K	ENVIRONNEMENT, DE L'ECOLOGIE ET DES FORÊTS - MAITRES ASSISTANTS D'ENSEIGNEMENT SUPERIEUR, RECH.	1	1	1	1	4
00-00-44-A8-8L	MEEF - ASSISTANTS D'ENSEIGNEMENT SUPERIEUR, RECH.	7	7	7	7	28
00-00-44-A8-8U	MEEF - C.A.P.E.N	2	2	2	2	8
00-00-44-A9-4A	MEEF - MEDECINS DIPLOMES D'ETAT (CAT. VIII)	4	4	4	4	16
00-00-44-A9-4D	MEEF - CHIRURGIENS DENTISTES	1	1	1	1	4
00-00-44-A9-4I	MEEF - MEDECINS DIPLOMES D'ETAT (CAT. IX)	1	1	1	1	4
00-00-44-B0-0A	MEEF - ADJOINTS DE SERVICE	12	12	12	12	48
00-00-44-B0-6A	MEEF - ADJOINTS D'ADMINISTRATION	5	5	5	5	20
00-00-44-B0-6B	MEEF - ASSISTANTS D'ADMINISTRATION	19	19	19	19	76
00-00-44-B1-8A	MEEF - ENCADREUR	30	30	30	30	120
00-00-44-B4-1A	MEEF - CONTROLEURS DES DOMAINES	1	1	1	1	4
00-00-44-B4-5A	MEEF - ADJOINTS TECHN. AGRI.	4	4	4	4	16
00-00-44-B4-9A	MEEF - ADJOINTS TECHN. ELEVAGE	1	1	1	1	4
00-00-44-B5-3A	MEEF - ADJOINTS TECHN. EAUX ET FORETS	74	74	74	74	296
00-00-44-B5-7A	MEEF - ADJOINTS D'EQUIPEMENT RURAL	1	1	1	1	4
00-00-44-C0-0A	MEEF - ASSISTANTS DE SERVICE	5	5	5	5	20
00-00-44-C0-6A	MEEF - ASSISTANTS D'ADMINISTRATION	12	12	12	12	48
00-00-44-C1-8A	MEEF - OPERATEUR	38	38	38	38	152
00-00-44-C3-5A	MEEF - OPERATEURS, MONITEURS/CARTES P	3	3	3	3	12
00-00-44-C5-3A	MEEF - AGENTS TECHN. EAUX ET FORETS	38	38	38	38	152
00-00-44-D0-0A	MEEF - EMPLOYES DE SERVICE	13	13	13	13	52
00-00-44-D0-6A	MEEF - EMPLOYES D'ADMINISTRATION	10	10	10	10	40
00-00-44-D1-8A	MEEF - SOUS OPERATEUR	16	16	16	16	64
00-00-44-E0-1G	MEEF - MINISTRE	1	1	1	1	4
00-00-44-E0-2G	MEEF - SECRETAIRE GENERAL	1	1	1	1	4
00-00-44-E0-2K	MEEF - DIRECTEUR GENERAL	4	4	4	4	16
00-00-44-E0-2M	MEEF - DIRECTEUR DU CABINET DU MINISTERE	1	1	1	1	4
00-00-44-E0-2P	MEEF - DIRECTEUR	35	35	35	35	140
00-00-44-E0-2U	MEEF - MEMBRE DU CABINET	11	11	11	11	44
00-00-44-E0-3L	MEEF - ATTACHE DE PRESSE-CAB MIN/ATTACHE SECURITE PM	2	2	2	2	8
00-00-44-E3-3Y	MEEF - SECRETAIRE PARTICULIER(E) MIN	1	1	1	1	4
00-00-44-E3-3Z	MEEF - CHEF PROTOCOLE MIN	1	1	1	1	4
00-00-44-J0-4A	MEEF - CONTRACTUELS ASSIMILES CADRE A	22	22	22	22	88
00-00-44-J0-5A	MEEF - CONTRACTUELS ASSIMILES CADRE A	172	232	232	232	868
00-00-44-J0-6A	MEEF - CONTRACTUELS ASSIMILES CADRE A	51	51	51	51	204
00-00-44-J0-6B	MEEF - CONTRACTUELS EFA CAT VI, B	1	1	1	1	4

Prévision effectifs par Institution ou Ministère - Unité

Ministère/Institution-Mission-Programme	LFI 2017	LFR 2017	prév 2018	prév 2019	Total Prév.
00-00-44-J0-7A MEEF - CONTRACTUELS ASSIMILES CADRE A	1	1	1	1	4
00-00-44-J0-8A MEEF - CONTRACTUELS ASSIMILES CADRE A	59	59	59	59	236
00-00-44-J0-9A ENV. ET FORETS - CONTRACTUELS ASSIMILES CADRE A	1	1	1	1	4
00-00-44-K0-0A MEEF - CONTRACTUELS ASSIMILES CADRE B	129	129	129	129	516
00-00-44-L0-0A MEEF - CONTRACTUELS ASSIMILES CADRE C	70	70	70	70	280
00-00-44-M0-0A MEEF - CONTRACTUELS ASSIMILES CADRE D	1	1	1	1	4
00-00-44-M0-0B MEEF - CONTRACTUELS ASSIMILES CADRE D	26	26	26	26	104
00-00-44-S0-0A MEEF - AUXILIAIRES ECHELLE IV	1	1	1	1	4
00-00-44-U0-1C MEEF - CONTRACTUELS ASSIMILES CADRE D DUREE INDETERMINEE	8	8	8	8	32
00-00-44-U0-2C MEEF - CONTRACTUELS ASSIMILES CADRE C DUREE INDETERMINEE	31	31	31	31	124
00-00-44-U0-3B MEEF - CONTRACTUELS ASSIMILES CADRE B DUREE INDETERMINEE	57	57	57	57	228
00-00-44-U0-4A MEEF - CONTRACTUELS ASSIMILES CADRE A DUREE INDET. CAT 04	11	11	11	11	44
00-00-44-U0-5A MEEF - CONTRACTUELS ASSIMILES CADRE A DUREE INDET. CAT 05	67	67	67	67	268
00-00-44-U0-6A MEEF - CONTRACTUELS ASSIMILES CADRE A DUREE INDET. CAT 06	56	56	56	56	224
00-00-44-U0-7A MEEF - CONTRACTUELS ASSIMILES CADRE A DUREE INDET. CAT 07	2	2	2	2	8
00-00-44-U0-8A MEEF - CONTRACTUELS ASSIMILES CADRE A DUREE INDET. CAT 08	87	87	87	87	348
00-00-44-U0-9A MEEF - CONTRACTUELS ASSIMILES CADRE A DUREE INDET. CAT 09	1	1	1	1	4

Prévision effectifs par Institution ou Ministère - Unité

Ministère/Institution-Mission-Programme		LFI 2017	LFR 2017	prév 2018	prév 2019	Total Prév.
47	SECRETARIAT D'ETAT AUPRES DU MINISTERE DES RESSOURCES HALIEUTIQUES ET DE LA PECHE CHARGE DE LA MER	219	269	269	269	1 026
47Q	TIC	219	269	269	269	1 026
059	Administration et Coordination	219	269	269	269	1 026
00-00-47-E0-1G	SEMER - MINISTRE	1	1	1	1	4
00-00-47-E0-2G	SEMER - SECRETAIRE GENERAL	1	1	1	1	4
00-00-47-E0-2K	SEMER - DIRECTEUR GENERAL	2	2	2	2	8
00-00-47-E0-2M	SEMER - DIRECTEUR DU CABINET DU MINISTERE	1	1	1	1	4
00-00-47-E0-2P	SEMER - DIRECTEUR	12	12	12	12	48
00-00-47-E0-2U	SEMER - MEMBRE DU CABINET	11	11	11	11	44
00-00-47-E0-3L	SEMER - ATTACHE DE PRESSE-CAB MIN/ATTACHE SECURITE PM	2	2	2	2	8
00-00-47-E3-3Y	SEMER - SECRETAIRE PARTICULIER(E) MIN	1	1	1	1	4
00-00-47-E3-3Z	SEMER - CHEF PROTOCOLE MIN	1	1	1	1	4
00-00-47-J0-5A	SEMER - CONTRACTUELS ASSIMILES CADRE A	187	237	237	237	898

Prévision effectifs par Institution ou Ministère - Unité

Ministère/Institution-Mission-Programme		LFI 2017	LFR 2017	prév 2018	prév 2019	Total Prév.
52	MINISTERE DE L'EAU, DE L'ENERGIE ET DES HYDROCARBURES	809	784	784	784	3 161
510	ENERGIE	271	0	0	0	271
031	Administration et coordination	271	0	0	0	271
00-00-51-41-00	ENERGIE ET HYDROCARBURE - CONTRACTUELS ELD4 D'INDICE CT 100	1	0	0	0	1
00-00-51-41-25	ENERGIE ET HYDROCARBURE - CONTRACTUELS ELD4 D'INDICE CT 125	1	0	0	0	1
00-00-51-A0-0A	ENERGIE ET HYDROCARBURE - ATTACHES DE SERVICE	1	0	0	0	1
00-00-51-A0-6B	ENERGIE ET HYDROCARBURE - ATTACHES D'ADMINISTRATION	1	0	0	0	1
00-00-51-A0-6E	ENERGIE ET HYDROCARBURE - ADJOINTS D'ADMINISTRATION	6	0	0	0	6
00-00-51-A1-8A	ENERGIE ET HYDROCARBURE - CONCEPTEUR	6	0	0	0	6
00-00-51-A1-8B	ENERGIE ET HYDROCARBURE - REALISATEUR	2	0	0	0	2
00-00-51-A1-8D	ENERGIE ET HYDROCARBURE - REALISATEUR ADJOINT	3	0	0	0	3
00-00-51-A5-3D	ENERGIE ET HYDROCARBURE - INGENIEUR DES EAUX ET FORETS	1	0	0	0	1
00-00-51-A6-1A	ENERGIE ET HYDROCARBURE - INGENIEURS EN CHEF DES MINES	9	0	0	0	9
00-00-51-A6-3A	ENERGIE ET HYDROCARBURE - INGENIEURS CHEF GEO/HYDROGEO	1	0	0	0	1
00-00-51-A6-5A	ENERGIE ET HYDROCARBURE - INGENIEURS CHEF TECH INDUSTRIE	10	0	0	0	10
00-00-51-A6-9A	ENERGIE ET HYDROCARBURE - INGENIEURS CHEF TRAVAUX PUBLIC	1	0	0	0	1
00-00-51-A7-0B	ENERGIE ET HYDROCARBURE - PLANIFICATEUR	2	0	0	0	2
00-00-51-A7-0C	ENERGIE ET HYDROCARBURE - ATTACHES DE PLANIFICATION	5	0	0	0	5
00-00-51-A8-8F	ENERGIE ET HYDROCARBURE - CHARGES ENS.EDUCATION NATIONAL	1	0	0	0	1
00-00-51-B0-0A	ENERGIE ET HYDROCARBURE - ADJOINTS DE SERVICE	9	0	0	0	9
00-00-51-B0-6A	ENERGIE ET HYDROCARBURE - ADJOINTS D'ADMINISTRATION	1	0	0	0	1
00-00-51-B0-6B	ENERGIE ET HYDROCARBURE - ASSISTANTS D'ADMINISTRATION	4	0	0	0	4
00-00-51-B1-8A	ENERGIE ET HYDROCARBURE - ENCADREUR	2	0	0	0	2
00-00-51-B3-2B	ENERGIE ET HYDROCARBURE - ADJOINTS DE SERVICE	1	0	0	0	1
00-00-51-B6-1A	ENERGIE ET HYDROCARBURE - ADJOINTS TECHNIQUES DES MINES	2	0	0	0	2
00-00-51-C0-0A	ENERGIE ET HYDROCARBURE - ASSISTANTS DE SERVICE	11	0	0	0	11
00-00-51-C0-6A	ENERGIE ET HYDROCARBURE - ASSISTANTS D'ADMINISTRATION	1	0	0	0	1
00-00-51-C1-8A	ENERGIE ET HYDROCARBURE - OPERATEUR	5	0	0	0	5
00-00-51-C3-2B	ENERGIE ET HYDROCARBURE - ASSISTANTS DE SERVICE	1	0	0	0	1
00-00-51-D0-0A	ENERGIE ET HYDROCARBURE - EMPLOYES DE SERVICE	6	0	0	0	6
00-00-51-D0-6A	ENERGIE ET HYDROCARBURE - EMPLOYES D'ADMINISTRATION	1	0	0	0	1
00-00-51-E0-1G	ENERGIE ET HYDROCARBURE - MINISTRE	1	0	0	0	1
00-00-51-E0-2G	ENERGIE ET HYDROCARBURE - SECRETAIRE GENERAL	1	0	0	0	1
00-00-51-E0-2K	ENERGIE ET HYDROCARBURE - DIRECTEUR GENERAL	2	0	0	0	2
00-00-51-E0-2M	ENERGIE ET HYDROCARBURE - DIRECTEUR DU CABINET DU MINISTERE	1	0	0	0	1
00-00-51-E0-2P	ENERGIE ET HYDROCARBURE - DIRECTEUR	33	0	0	0	33
00-00-51-E0-2U	ENERGIE ET HYDROCARBURE - MEMBRE DU CABINET	10	0	0	0	10
00-00-51-E0-3L	ENERGIE ET HYDROCARBURE - ATTACHE DE PRESSE- CAB MIN/ATTACHE SECURITE PM	2	0	0	0	2
00-00-51-E3-3Y	ENERGIE ET HYDROCARBURE - SECRETAIRE PARTICULIER(E) MIN	1	0	0	0	1
00-00-51-E3-3Z	ENERGIE ET HYDROCARBURE - CHEF PROTOCOLE MIN	1	0	0	0	1
00-00-51-J0-4A	ENERGIE ET HYDROCARBURE - CONTRACTUELS ASSIMILES CADRE A	4	0	0	0	4
00-00-51-J0-5A	ENERGIE ET HYDROCARBURE - CONTRACTUELS ASSIMILES CADRE A	47	0	0	0	47
00-00-51-J0-6A	ENERGIE ET HYDROCARBURE - CONTRACTUELS ASSIMILES CADRE A	25	0	0	0	25
00-00-51-J0-7A	ENERGIE ET HYDROCARBURE - CONTRACTUELS ASSIMILES CADRE A	2	0	0	0	2
00-00-51-J0-8A	ENERGIE ET HYDROCARBURE - CONTRACTUELS ASSIMILES CADRE A	16	0	0	0	16
00-00-51-K0-0A	ENERGIE ET HYDROCARBURE - CONTRACTUELS ASSIMILES CADRE B	17	0	0	0	17
00-00-51-L0-0A	ENERGIE ET HYDROCARBURE - CONTRACTUELS ASSIMILES CADRE C	6	0	0	0	6

Prévision effectifs par Institution ou Ministère - Unité

Ministère/Institution-Mission-Programme	LFI 2017	LFR 2017	prév 2018	prév 2019	Total Prév.
00-00-51-M0-0B ENERGIE ET HYDROCARBURE - CONTRACTUELS ASSIMILES CADRE D	1	0	0	0	1
00-00-51-U0-1C ENERGIE ET HYDROCARBURE - CONTRACTUELS ASSIMILES CADRE D DUREE INDETERMINEE	2	0	0	0	2
00-00-51-U0-5A ENERGIE ET HYDROCARBURE - CONTRACTUELS ASSIMILES CADRE A DUREE INDET. CAT 05	1	0	0	0	1
00-00-51-U0-6A ENERGIE ET HYDROCARBURE - CONTRACTUELS ASSIMILES CADRE A DUREE INDET. CAT 06	1	0	0	0	1
00-00-51-U0-8A ENERGIE ET HYDROCARBURE - CONTRACTUELS ASSIMILES CADRE A DUREE INDET. CAT 08	2	0	0	0	2
520 EAU ET ASSAINISSEMENT	538	784	784	784	2.890
032 Administration Et Coordination	538	784	784	784	2.890
00-00-52-41-00 ENERGIE ET HYDROCARBURE - CONTRACTUELS ELD4 D'INDICE CT 100	0	1	1	1	3
00-00-52-41-25 ENERGIE ET HYDROCARBURE - CONTRACTUELS ELD4 D'INDICE CT 125	0	1	1	1	3
00-00-52-A0-0A EAU - ATTACHES DE SERVICE	1	2	2	2	7
00-00-52-A0-1C EAU - CADRE A ECHELLE A1	1	1	1	1	4
00-00-52-A0-1D EAU - CADRE A ECHELLE A2	1	1	1	1	4
00-00-52-A0-6B EAUX ET ASSAINISSEMENT - ATTACHES D'ADMINISTRATION	0	1	1	1	3
00-00-52-A0-6E EAU - ADJOINTS D'ADMINISTRATION	2	8	8	8	26
00-00-52-A1-8A EAU - CONCEPTEUR	53	59	59	59	230
00-00-52-A1-8B EAU - REALISATEUR	2	4	4	4	14
00-00-52-A1-8D EAU - REALISATEUR ADJOINT	1	4	4	4	13
00-00-52-A4-5C EAU - INGENIEUR D'AGRICULTURE	1	1	1	1	4
00-00-52-A5-3D EAU - INGENIEUR DES EAUX ET FORETS	1	2	2	2	7
00-00-52-A6-1A EAU - INGENIEURS EN CHEF DES MINES	1	10	10	10	31
00-00-52-A6-3A EAU - INGENIEURS CHEF GEO/HYDROGEO	1	2	2	2	7
00-00-52-A6-3B EAU - INGENIEURS GEOLOGUES/HYDROGEO	2	2	2	2	8
00-00-52-A6-5A ENERGIE ET HYDROCARBURE - INGENIEURS CHEF TECH INDUSTRIE	0	10	10	10	30
00-00-52-A6-9A ENERGIE ET HYDROCARBURE - INGENIEURS CHEF TRAVAUX PUBLIC	0	1	1	1	3
00-00-52-A7-0B EAU - PLANIFICATEUR	2	4	4	4	14
00-00-52-A7-0C ENERGIE ET HYDROCARBURE - ATTACHES DE PLANIFICATION	0	5	5	5	15
00-00-52-A8-8F ENERGIE ET HYDROCARBURE - CHARGES ENS.EDUCATION NATIONAL	0	1	1	1	3
00-00-52-B0-0A EAU - ADJOINTS DE SERVICE	12	21	21	21	75
00-00-52-B0-6A EAUX ET ASSAINISSEMENT - ADJOINTS D'ADMINISTRATION	0	1	1	1	3
00-00-52-B0-6B EAU - ASSISTANTS D'ADMINISTRATION	0	4	4	4	12
00-00-52-B1-8A EAU - ENCADREUR	2	4	4	4	14
00-00-52-B3-2B ENERGIE ET HYDROCARBURE - ADJOINTS DE SERVICE	0	1	1	1	3
00-00-52-B6-1A EAUX ET ASSAINISSEMENT - ADJOINTS TECHNIQUES DES MINES	0	2	2	2	6
00-00-52-C0-0A EAU - ASSISTANTS DE SERVICE	23	34	34	34	125
00-00-52-C0-6A EAU - ASSISTANTS D'ADMINISTRATION	0	1	1	1	3
00-00-52-C1-8A EAU - OPERATEUR	1	6	6	6	19
00-00-52-C3-2B ENERGIE ET HYDROCARBURE - ASSISTANTS DE SERVICE	0	1	1	1	3
00-00-52-D0-0A EAU - EMPLOYES DE SERVICE	10	16	16	16	58
00-00-52-D0-6A ENERGIE ET HYDROCARBURE - EMPLOYES D'ADMINISTRATION	0	1	1	1	3
00-00-52-E0-1G EAU - MINISTRE	1	1	1	1	4
00-00-52-E0-2G EAU - SECRETAIRE GENERAL	1	1	1	1	4
00-00-52-E0-2K EAU - DIRECTEUR GENERAL	1	3	3	3	10
00-00-52-E0-2M EAU - DIRECTEUR DU CABINET DU MINISTERE	1	1	1	1	4
00-00-52-E0-2P EAU - DIRECTEUR	31	64	64	64	223
00-00-52-E0-2U EAU - MEMBRE DU CABINET	9	10	10	10	39
00-00-52-E0-3L EAU - ATTACHE DE PRESSE-CAB MIN/ATTACHE SECURITE PM	1	2	2	2	7
00-00-52-E3-3Y EAU - SECRETAIRE PARTICULIER(E) MIN	1	1	1	1	4
00-00-52-E3-3Z EAU - CHEF PROTOCOLE MIN	1	1	1	1	4
00-00-52-J0-4A EAU - CONTRACTUELS ASSIMILES CADRE A	7	11	11	11	40
00-00-52-J0-5A EAU - CONTRACTUELS ASSIMILES CADRE A	89	126	126	126	467
00-00-52-J0-5B EAU - CONTRACTUELS EFA CAT V, B	1	1	1	1	4
00-00-52-J0-6A EAU - CONTRACTUELS ASSIMILES CADRE A	21	46	46	46	159
00-00-52-J0-7A ENERGIE ET HYDROCARBURE - CONTRACTUELS ASSIMILES CADRE A	0	2	2	2	6

Prévision effectifs par Institution ou Ministère - Unité

Ministère/Institution-Mission-Programme	LFI 2017	LFR 2017	prév 2018	prév 2019	Total Prév.
00-00-52-J0-8A EAU - CONTRACTUELS ASSIMILES CADRE A	19	35	35	35	124
00-00-52-J0-9A EAU - CONTRACTUELS ASSIMILES CADRE A	1	1	1	1	4
00-00-52-K0-0A EAU - CONTRACTUELS ASSIMILES CADRE B	14	31	31	31	107
00-00-52-L0-0A EAU - CONTRACTUELS ASSIMILES CADRE C	12	18	18	18	66
00-00-52-M0-0B EAU - CONTRACTUELS ASSIMILES CADRE D	3	4	4	4	15
00-00-52-U0-1C EAU - CONTRACTUELS ASSIMILES CADRE D DUREE INDETERMINEE	6	8	8	8	30
00-00-52-U0-2C EAU - CONTRACTUELS ASSIMILES CADRE C DUREE INDETERMINEE	14	14	14	14	56
00-00-52-U0-3B EAU - CONTRACTUELS ASSIMILES CADRE B DUREE INDETERMINEE	35	35	35	35	140
00-00-52-U0-4A EAU - CONTRACTUELS ASSIMILES CADRE A DUREE INDET. CAT 04	21	21	21	21	84
00-00-52-U0-5A EAU - CONTRACTUELS ASSIMILES CADRE A DUREE INDET. CAT 05	26	27	27	27	107
00-00-52-U0-6A EAU - CONTRACTUELS ASSIMILES CADRE A DUREE INDET. CAT 06	44	45	45	45	179
00-00-52-U0-8A EAU - CONTRACTUELS ASSIMILES CADRE A DUREE INDET. CAT 08	59	61	61	61	242
00-00-52-U0-9A EAU - CONTRACTUELS ASSIMILES CADRE A DUREE INDET. CAT 09	1	1	1	1	4
00-00-52-U9-4A EAU - MEDECIN CONTRACTUEL INDETERMINE	1	1	1	1	4

Prévision effectifs par Institution ou Ministère - Unité

Ministère/Institution-Mission-Programme		LFI 2017	LFR 2017	prév 2018	prév 2019	Total Prév.
53	MINISTERE AUPRES DE LA PRESIDENCE CHARGE DES MINES ET DU PETROLE	313	344	344	344	1.345
530	MINES	313	344	344	344	1.345
019	Administration et Coordination	313	344	344	344	1.345
00-00-53-41-25	MPMP - CONTRACTUELS ELD4 D'INDICE CT 125	1	1	1	1	4
00-00-53-A0-0B	MPMP - TECHNICIENS SUP. DE SERVICE	1	1	1	1	4
00-00-53-A0-1C	MPMP - CADRE A ECHELLE A1	2	2	2	2	8
00-00-53-A0-6E	MPMP - ADJOINTS D'ADMINISTRATION	1	1	1	1	4
00-00-53-A1-8A	MPMP - CONCEPTEUR	4	4	4	4	16
00-00-53-A1-8B	MPMP - REALISATEUR	2	2	2	2	8
00-00-53-A1-8D	MPMP - REALISATEUR ADJOINT	3	3	3	3	12
00-00-53-A4-5C	MPMP - INGENIEUR D'AGRICULTURE	1	1	1	1	4
00-00-53-A5-3D	MPMP - INGENIEUR DES EAUX ET FORETS	1	1	1	1	4
00-00-53-A6-1A	MPMP - INGENIEURS EN CHEF DES MINES	21	21	21	21	84
00-00-53-A6-3A	MPMP - INGENIEURS CHEF GEO/HYDROGEO	6	6	6	6	24
00-00-53-A6-3B	MPMP - INGENIEURS GEOLOGUES/HYDROGEO	2	2	2	2	8
00-00-53-A6-5C	MPMP - DOCTEUR-INGENIEURS TECH INDUST	2	2	2	2	8
00-00-53-A6-9A	MPMP - INGENIEURS CHEF TRAVAUX PUBLIC	1	1	1	1	4
00-00-53-A7-0C	MPMP - ATTACHES DE PLANIFICATION	4	4	4	4	16
00-00-53-A8-8E	MPMP - PROFESSEURS LICENCIES TECHN.	1	1	1	1	4
00-00-53-A8-8I	MPMP - PROFESSEURS DE L'ENSEIGNEMENT SUPERIEUR	1	1	1	1	4
00-00-53-A8-8J	MPMP - MAITRES DE CONFERENCE, RECHERCHE	1	1	1	1	4
00-00-53-A8-8K	MPMP - MAITRES ASSISTANTS D'ENSEIGNEMENT SUPERIEUR, RECH.	1	1	1	1	4
00-00-53-A9-4A	MPMP - MEDECINS DIPLOMES D'ETAT (CAT. VIII)	1	1	1	1	4
00-00-53-B0-0A	MPMP - ADJOINTS DE SERVICE	15	15	15	15	60
00-00-53-B0-6B	MPMP - ASSISTANTS D'ADMINISTRATION	2	2	2	2	8
00-00-53-B1-8A	MPMP - ENCADREUR	2	2	2	2	8
00-00-53-B3-2B	MPMP - ADJOINTS DE SERVICE	2	2	2	2	8
00-00-53-B6-1A	MPMP - ADJOINTS TECHNIQUES DES MINES	9	9	9	9	36
00-00-53-B6-3A	MPMP - ADJOINTS TECHNIQUES GEOLOGIE	3	3	3	3	12
00-00-53-B7-0A	MPMP - ADJOINT TECHNIQUES DE PLANIFICATION	1	1	1	1	4
00-00-53-C0-0A	MPMP - ASSISTANTS DE SERVICE	13	13	13	13	52
00-00-53-C0-6A	MPMP - ASSISTANTS D'ADMINISTRATION	1	1	1	1	4
00-00-53-C1-8A	MPMP - OPERATEUR	2	2	2	2	8
00-00-53-C3-2B	MPMP - ASSISTANTS DE SERVICE	2	2	2	2	8
00-00-53-C6-1A	MPMP - AGENTS TECHNIQUES DES MINES	1	1	1	1	4
00-00-53-D0-0A	MPMP - EMPLOYES DE SERVICE	11	11	11	11	44
00-00-53-D0-6A	MPMP - EMPLOYES D'ADMINISTRATION	4	4	4	4	16
00-00-53-D1-8A	MPMP - SOUS OPERATEUR	1	1	1	1	4
00-00-53-E0-1G	MPMP - MINISTRE	1	1	1	1	4
00-00-53-E0-2G	MPMP - SECRETAIRE GENERAL	1	1	1	1	4
00-00-53-E0-2K	MPMP - DIRECTEUR GENERAL	2	2	2	2	8
00-00-53-E0-2M	MPMP - DIRECTEUR DU CABINET DU MINISTERE	1	1	1	1	4
00-00-53-E0-2P	MPMP - DIRECTEUR	34	34	34	34	136
00-00-53-E0-2U	MPMP - MEMBRE DU CABINET	15	15	15	15	60
00-00-53-E0-3L	MPMP - ATTACHE DE PRESSE-CAB MIN/ATTACHE SECURITE PM	2	2	2	2	8
00-00-53-E3-3Y	MPMP - SECRETAIRE PARTICULIER(E) MIN	1	1	1	1	4
00-00-53-E3-3Z	MPMP - CHEF PROTOCOLE MIN	1	1	1	1	4
00-00-53-J0-4A	MPMP - CONTRACTUELS ASSIMILES CADRE A	3	3	3	3	12
00-00-53-J0-5A	MPMP - CONTRACTUELS ASSIMILES CADRE A	83	114	114	114	425
00-00-53-J0-6A	MPMP - CONTRACTUELS ASSIMILES CADRE A	13	13	13	13	52
00-00-53-J0-7A	MIN. AUPRES DE LA PRESIDENCE CHARGÉ DES RESSOURCES STRATÉGIQUES - CONTRACTUELS ASSIMILES CADRE A	1	1	1	1	4
00-00-53-J0-8A	MPMP - CONTRACTUELS ASSIMILES CADRE A	4	4	4	4	16
00-00-53-K0-0A	MPMP - CONTRACTUELS ASSIMILES CADRE B	10	10	10	10	40
00-00-53-L0-0A	MPMP - CONTRACTUELS ASSIMILES CADRE C	1	1	1	1	4
00-00-53-M0-0B	MPMP - CONTRACTUELS ASSIMILES CADRE D	1	1	1	1	4
00-00-53-U0-2C	MPMP - CONTRACTUELS ASSIMILES CADRE C DUREE INDETERMINEE	1	1	1	1	4
00-00-53-U0-3B	MPMP - CONTRACTUELS ASSIMILES CADRE B DUREE INDETERMINEE	2	2	2	2	8
00-00-53-U0-5A	MPMP - CONTRACTUELS ASSIMILES CADRE A DUREE INDET. CAT 05	1	1	1	1	4

Prévision effectifs par Institution ou Ministère - Unité

Ministère/Institution-Mission-Programme	LFI 2017	LFR 2017	prév 2018	prév 2019	Total Prév.
00-00-53-U0-6A MPMP - CONTRACTUELS ASSIMILES CADRE A DUREE INDET. CAT 06	5	5	5	5	20
00-00-53-U0-7A MPMP - CONTRACTUELS ASSIMILES CADRE A DUREE INDET. CAT 07	1	1	1	1	4
00-00-53-U0-8A MPMP - CONTRACTUELS ASSIMILES CADRE A DUREE INDET. CAT 08	3	3	3	3	12

Prévision effectifs par Institution ou Ministère - Unité

Ministère/Institution-Mission-Programme		LFI 2017	LFR 2017	prév 2018	prév 2019	Total Prév.
61	MINISTERE DES TRAVAUX PUBLICS	916	911	911	911	3 649
610	TRAVAUX PUBLICS	916	911	911	911	3 649
020	Administration et Coordination	916	911	911	911	3 649
00-00-61-33-00	MTP - CONTRACTUELS ELD3 D'INDICE CT 300	1	1	1	1	4
00-00-61-40-01	MTP - CONTRACTUELS ELD 4	1	1	1	1	4
00-00-61-41-25	MTP - CONTRACTUELS ELD4 D'INDICE CT 125	46	46	46	46	184
00-00-61-41-35	MTP - CONTRACTUELS ELD4 D'INDICE CT 135	1	1	1	1	4
00-00-61-41-50	MTP - CONTRACTUELS ELD4 D'INDICE CT 150	1	1	1	1	4
00-00-61-41-60	MTP - CONTRACTUELS ELD4 D'INDICE CT 160	5	5	5	5	20
00-00-61-41-65	MTP - CONTRACTUELS ELD4 D'INDICE CT 165	2	2	2	2	8
00-00-61-41-75	MTP - CONTRACTUELS ELD4 D'INDICE CT 175	12	12	12	12	48
00-00-61-A0-0B	MTP - TECNHIENS SUP. DE SERVICE	1	1	1	1	4
00-00-61-A0-6B	MTP - ATTACHES D'ADMINISTRATION	1	1	1	1	4
00-00-61-A0-6C	MTP - ATTACHES D'ADMINISTRATION	11	11	11	11	44
00-00-61-A0-6E	MTP - ADJOINTS D'ADMINISTRATION	22	22	22	22	88
00-00-61-A1-8A	MTP - CONCEPTEUR	7	7	7	7	28
00-00-61-A1-8B	MTP - REALISATEUR	2	2	2	2	8
00-00-61-A1-8C	MTP - TECHNICIEN SUPERIEUR	8	8	8	8	32
00-00-61-A1-8D	MTP - REALISATEUR ADJOINT	5	5	5	5	20
00-00-61-A3-5A	MTP - PROGRAMMEURS /ENS. ELECTRONIQU	1	1	1	1	4
00-00-61-A6-5A	MTP - INGENIEURS CHEF TECH INDUSTRIE	5	5	5	5	20
00-00-61-A6-5C	MTP - DOCTEUR-INGENIEURS TECH INDUST	1	1	1	1	4
00-00-61-A6-9A	MTP - INGENIEURS CHEF TRAVAUX PUBLIC	75	75	75	75	300
00-00-61-A6-9B	MTP - INGENIEURS DES TRAVAUX PUBLICS	1	1	1	1	4
00-00-61-A6-9D	MTP - INGENIEURS PPAUX-CHEF DES T.P	8	8	8	8	32
00-00-61-A7-0B	MTP - PLANIFICATEUR	1	1	1	1	4
00-00-61-A7-0C	MTP - ATTACHES DE PLANIFICATION	7	7	7	7	28
00-00-61-A8-8F	MTP - CHARGES ENS.EDUCATION NATIONAL	1	1	1	1	4
00-00-61-A8-8R	MTP - CHARGES DES SERVICES TECHNIQUES D'UNIVERSITE	2	2	2	2	8
00-00-61-A9-4A	MTP - MEDECINS DIPLOMES D'ETAT (CAT. VIII)	3	3	3	3	12
00-00-61-B0-0A	MTP - ADJOINTS DE SERVICE	8	8	8	8	32
00-00-61-B0-6A	MTP - ADJOINTS D'ADMINISTRATION	5	5	5	5	20
00-00-61-B0-6B	MTP - ASSISTANTS D'ADMINISTRATION	19	19	19	19	76
00-00-61-B1-8A	MTP - ENCADREUR	41	41	41	41	164
00-00-61-B6-9A	MTP - ADJOINTS TECH TRAVAUX PUBLICS	44	44	44	44	176
00-00-61-B6-9B	MTP - MAITRES DE PORT	1	1	1	1	4
00-00-61-C0-0A	MTP - ASSISTANTS DE SERVICE	31	31	31	31	124
00-00-61-C0-6A	MTP - ASSISTANTS D'ADMINISTRATION	3	3	3	3	12
00-00-61-C1-8A	MTP - OPERATEUR	41	41	41	41	164
00-00-61-C6-9A	MTP - AGENTS TECH TRAVAUX PUBLICS	5	5	5	5	20
00-00-61-D0-0A	MTP - EMPLOYES DE SERVICE	132	132	132	132	528
00-00-61-D0-6A	MTP - EMPLOYES D'ADMINISTRATION	14	14	14	14	56
00-00-61-D1-8A	MTP - SOUS OPERATEUR	4	4	4	4	16
00-00-61-D6-9A	MTP - EMPLOYES TECH TRAVAUX PUBLICS	6	6	6	6	24
00-00-61-E0-1G	MTP - MINISTRE	1	1	1	1	4
00-00-61-E0-2G	MTP - SECRETAIRE GENERAL	1	1	1	1	4
00-00-61-E0-2K	MTP - DIRECTEUR GENERAL	1	1	1	1	4
00-00-61-E0-2M	MTP - DIRECTEUR DU CABINET DU MINISTERE	1	1	1	1	4
00-00-61-E0-2P	MTP - DIRECTEUR	39	39	39	39	156
00-00-61-E0-2U	MTP - MEMBRE DU CABINET	10	10	10	10	40
00-00-61-E0-3L	MTP - ATTACHE DE PRESSE-CAB MIN/ATTACHE SECURITE PM	2	2	2	2	8
00-00-61-E3-3Y	MTP - SECRETAIRE PARTICULIER(E) MIN	1	1	1	1	4
00-00-61-E3-3Z	MTP - CHEF PROTOCOLE MIN	1	1	1	1	4
00-00-61-J0-4A	MTP - CONTRACTUELS ASSIMILES CADRE A	9	9	9	9	36
00-00-61-J0-5A	MTP - CONTRACTUELS ASSIMILES CADRE A	38	33	33	33	137
00-00-61-J0-6A	MTP - CONTRACTUELS ASSIMILES CADRE A	5	5	5	5	20
00-00-61-J0-8A	MTP - CONTRACTUELS ASSIMILES CADRE A	39	39	39	39	156
00-00-61-K0-0A	MTP - CONTRACTUELS ASSIMILES CADRE B	47	47	47	47	188
00-00-61-L0-0A	MTP - CONTRACTUELS ASSIMILES CADRE C	29	29	29	29	116
00-00-61-M0-0A	MTP - CONTRACTUELS ASSIMILES CADRE D	16	16	16	16	64
00-00-61-M0-0B	MTP - CONTRACTUELS ASSIMILES CADRE D	50	50	50	50	200
00-00-61-U0-2C	MTP - CONTRACTUELS ASSIMILES CADRE C DUREE	2	2	2	2	8

Prévision effectifs par Institution ou Ministère - Unité

Ministère/Institution-Mission-Programme	LFI 2017	LFR 2017	prév 2018	prév 2019	Total Prév.
INDETERMINEE					
00-00-61-U0-3B MTP - CONTRACTUELS ASSIMILES CADRE B DUREE INDETERMINEE	18	18	18	18	72
00-00-61-U0-4A MTP - CONTRACTUELS ASSIMILES CADRE A DUREE INDET. CAT 04	5	5	5	5	20
00-00-61-U0-5A MTP - CONTRACTUELS ASSIMILES CADRE A DUREE INDET. CAT 05	6	6	6	6	24
00-00-61-U0-6A MTP - CONTRACTUELS ASSIMILES CADRE A DUREE INDET. CAT 06	1	1	1	1	4
00-00-61-U0-8A MTP - CONTRACTUELS ASSIMILES CADRE A DUREE INDET. CAT 08	8	8	8	8	32
00-00-61-U0-9A MTP - CONTRACTUELS ASSIMILES CADRE A DUREE INDET. CAT 09	1	1	1	1	4

Prévision effectifs par Institution ou Ministère - Unité

Ministère/Institution-Mission-Programme		LFI 2017	LFR 2017	prév 2018	prév 2019	Total Prév.
62	MINISTÈRE AUPRES DE LA PRÉSIDENTE CHARGÉ DES PROJETS PRÉSIDENTIELS, DE L'AMÉNAGEMENT DU TERRITOIRE ET DE L'ÉQUIPEMENT	1 820	1 800	1 800	1 800	7 220
620	AMÉNAGEMENT DU TERRITOIRE	1 820	1 800	1 800	1 800	7 220
021	Administration et Coordination	1 820	1 800	1 800	1 800	7 220
00-00-62-34-00	MEPATE - CONTRACTUELS ELD3 D'INDICE CT 400	1	1	1	1	4
00-00-62-41-65	MEPATE - CONTRACTUELS ELD4 D'INDICE CT 165	1	1	1	1	4
00-00-62-A0-6C	MEPATE - ATTACHES D'ADMINISTRATION	3	3	3	3	12
00-00-62-A0-6E	MEPATE - ADJOINTS D'ADMINISTRATION	84	84	84	84	336
00-00-62-A1-8A	MEPATE - CONCEPTEUR	73	73	73	73	292
00-00-62-A1-8B	MEPATE - REALISATEUR	11	11	11	11	44
00-00-62-A1-8C	MEPATE - TECHNICIEN SUPERIEUR	48	48	48	48	192
00-00-62-A1-8D	MEPATE - REALISATEUR ADJOINT	10	10	10	10	40
00-00-62-A4-1A	MEPATE - INSPECTEURS DES DOMAINES	5	5	5	5	20
00-00-62-A4-1B	MEPATE - INSPECTEURS PPAUX DES DOMAINES	1	1	1	1	4
00-00-62-A4-1C	MEPATE - INSPECTEURS DOMAINES ET PPTES FONC	181	181	181	181	724
00-00-62-A4-3A	MEPATE - INGENIEURS EN CHEF S/CE TOPO	33	33	33	33	132
00-00-62-A4-3C	MEPATE - INGENIEUR DU SCE TOPOGRAPHIQUE	120	120	120	120	480
00-00-62-A4-5C	MEPATE - INGENIEUR D'AGRICULTURE	1	1	1	1	4
00-00-62-A6-3A	MEPATE - INGENIEURS CHEF GEO/HYDROGEO	1	1	1	1	4
00-00-62-A6-9A	MEPATE - INGENIEURS CHEF TRAVAUX PUBLIC	10	10	10	10	40
00-00-62-A6-9D	MEPATE - INGENIEURS PPAUX-CHEF DES T.P	2	2	2	2	8
00-00-62-A7-0A	MEPATE - PLANIFICATEURS PRINCIPAUX	2	2	2	2	8
00-00-62-A7-0B	MEPATE - PLANIFICATEUR	2	2	2	2	8
00-00-62-A7-0C	MEPATE - ATTACHES DE PLANIFICATION	8	8	8	8	32
00-00-62-A7-7A	MEPATE - ING PPAUX ET ING CHEF GEOGRAPH	1	1	1	1	4
00-00-62-A7-7B	MEPATE - INGENIEURS GEOGRAPHES	1	1	1	1	4
00-00-62-A8-8E	MEPATE - PROFESSEURS LICENCIES TECHN.	1	1	1	1	4
00-00-62-A8-8K	MEPATE - MAITRES ASSISTANTS D'ENSEIGNEMENT SUPERIEUR, RECH.	1	1	1	1	4
00-00-62-A8-8L	MEPATE - ASSISTANTS D'ENSEIGNEMENT SUPERIEUR, RECH.	2	2	2	2	8
00-00-62-A9-4A	MEPATE - MEDECINS DIPLOMES D'ETAT (CAT. VIII)	1	1	1	1	4
00-00-62-B0-0A	MEPATE - ADJOINTS DE SERVICE	7	7	7	7	28
00-00-62-B0-6A	MEPATE - ADJOINTS D'ADMINISTRATION	11	11	11	11	44
00-00-62-B0-6B	MEPATE - ASSISTANTS D'ADMINISTRATION	86	86	86	86	344
00-00-62-B1-8A	MEPATE - ENCADREUR	178	178	178	178	712
00-00-62-B4-1A	MEPATE - CONTROLEURS DES DOMAINES	16	16	16	16	64
00-00-62-B4-1B	MEPATE - CONTROLEURS DES DOMAINES CNFA	100	100	100	100	400
00-00-62-B4-3A	MEPATE - GEOMETRE	10	10	10	10	40
00-00-62-B6-9A	MEPATE - ADJOINTS TECH TRAVAUX PUBLICS	4	4	4	4	16
00-00-62-B7-7A	MEPATE - ADJOINTS TECH S/CE GEOGRAPHIQU	1	1	1	1	4
00-00-62-C0-0A	MEPATE - ASSISTANTS DE SERVICE	6	6	6	6	24
00-00-62-C0-6A	MEPATE - ASSISTANTS D'ADMINISTRATION	8	8	8	8	32
00-00-62-C1-4B	MEPATE - GENDARMES 1ERE CLASSE	2	2	2	2	8
00-00-62-C1-8A	MEPATE - OPERATEUR	51	51	51	51	204
00-00-62-C4-1A	MEPATE - ASSISTANTS REDACTEURS DOMAINES	13	13	13	13	52
00-00-62-C4-1B	MEPATE - ASSISTANTS REDACTEURS DOMAINES CNFA	174	174	174	174	696
00-00-62-C4-3A	MEPATE - AGENTS TECHN. S/CE TOPO.	25	25	25	25	100
00-00-62-C6-9A	MEPATE - AGENTS TECH TRAVAUX PUBLICS	1	1	1	1	4
00-00-62-C7-7A	MEPATE - AGENTS TECH S/CE GEOGRAPHIQUE	4	4	4	4	16
00-00-62-D0-0A	MEPATE - EMPLOYES DE SERVICE	84	84	84	84	336
00-00-62-D0-6A	MEPATE - EMPLOYES D'ADMINISTRATION	3	3	3	3	12
00-00-62-D1-8A	MEPATE - SOUS OPERATEUR	31	31	31	31	124
00-00-62-D4-3A	MEPATE - ARPENTEURS DU S/CE TOPO.	12	12	12	12	48
00-00-62-D6-9A	MEPATE - EMPLOYES TECH TRAVAUX PUBLICS	2	2	2	2	8
00-00-62-D7-7A	MEPATE - EMPLOYES TECH S/CE GEOGRAPHIQU	1	1	1	1	4
00-00-62-E0-1G	MEPATE - MINISTRE	1	1	1	1	4
00-00-62-E0-2G	MEPATE - SECRETAIRE GENERAL	1	1	1	1	4
00-00-62-E0-2K	MEPATE - DIRECTEUR GENERAL	5	5	5	5	20
00-00-62-E0-2M	MEPATE - DIRECTEUR DU CABINET DU MINISTERE	1	1	1	1	4
00-00-62-E0-2P	MEPATE - DIRECTEUR	39	39	39	39	156
00-00-62-E0-2U	MEPATE - MEMBRE DU CABINET	15	15	15	15	60
00-00-62-E0-3L	MEPATE - ATTACHE DE PRESSE-CAB MIN/ATTACHE SECURITE PM	2	2	2	2	8
00-00-62-E3-3Y	MEPATE - SECRETAIRE PARTICULIER(E) MIN	1	1	1	1	4

Prévision effectifs par Institution ou Ministère - Unité

Ministère/Institution-Mission-Programme	LFI 2017	LFR 2017	prév 2018	prév 2019	Total Prév.
00-00-62-E3-3Z MEPATE - CHEF PROTOCOLE MIN	1	1	1	1	4
00-00-62-J0-4A MEPATE - CONTRACTUELS ASSIMILES CADRE A	8	8	8	8	32
00-00-62-J0-5A MEPATE - CONTRACTUELS ASSIMILES CADRE A	110	90	90	90	380
00-00-62-J0-6A MEPATE - CONTRACTUELS ASSIMILES CADRE A	5	5	5	5	20
00-00-62-J0-7A MEPATE - CONTRACTUELS ASSIMILES CADRE A	2	2	2	2	8
00-00-62-J0-8A MEPATE - CONTRACTUELS ASSIMILES CADRE A	28	28	28	28	112
00-00-62-K0-0A MEPATE - CONTRACTUELS ASSIMILES CADRE B	27	27	27	27	108
00-00-62-L0-0A MEPATE - CONTRACTUELS ASSIMILES CADRE C	22	22	22	22	88
00-00-62-M0-0A MEPATE - CONTRACTUELS ASSIMILES CADRE D	2	2	2	2	8
00-00-62-M0-0B MEPATE - CONTRACTUELS ASSIMILES CADRE D	21	21	21	21	84
00-00-62-U0-1C MEPATE - CONTRACTUELS ASSIMILES CADRE D DUREE INDETERMINEE	9	9	9	9	36
00-00-62-U0-1D MEPATE - CONTRACTUELS ASSIMILES CADRE D DUREE INDETERMINEE	1	1	1	1	4
00-00-62-U0-2C MEPATE - CONTRACTUELS ASSIMILES CADRE C DUREE INDETERMINEE	26	26	26	26	104
00-00-62-U0-3B MEPATE - CONTRACTUELS ASSIMILES CADRE B DUREE INDETERMINEE	26	26	26	26	104
00-00-62-U0-4A MEPATE - CONTRACTUELS ASSIMILES CADRE A DUREE INDET. CAT 04	7	7	7	7	28
00-00-62-U0-5A MEPATE - CONTRACTUELS ASSIMILES CADRE A DUREE INDET. CAT 05	12	12	12	12	48
00-00-62-U0-6A MEPATE - CONTRACTUELS ASSIMILES CADRE A DUREE INDET. CAT 06	7	7	7	7	28
00-00-62-U0-8A MEPATE - CONTRACTUELS ASSIMILES CADRE A DUREE INDET. CAT 08	7	7	7	7	28

Prévision effectifs par Institution ou Ministère - Unité

Ministère/Institution-Mission-Programme		LFI 2017	LFR 2017	prév 2018	prév 2019	Total Prév.
63	MINISTERE DES TRANSPORTS ET DE LA METEOROLOGIE	605	565	565	565	2 300
630	TRANSPORT	605	565	565	565	2 300
022	Administration et Coordination	605	565	565	565	2 300
00-00-63-41-25	MTM - CONTRACTUELS ELD4 D'INDICE CT 125	1	1	1	1	4
00-00-63-41-35	MTM - CONTRACTUELS ELD4 D'INDICE CT 135	1	1	1	1	4
00-00-63-41-60	MTM - CONTRACTUELS ELD4 D'INDICE CT 160	1	1	1	1	4
00-00-63-41-75	MTM - CONTRACTUELS ELD4 D'INDICE CT 175	2	2	2	2	8
00-00-63-A0-0B	MTM - TECNHIENS SUP. DE SERVICE	2	2	2	2	8
00-00-63-A0-1F	MTM - CADRE A ECHELLE A2	1	1	1	1	4
00-00-63-A0-1G	MTM - CADRE A ECHELLE A3	4	4	4	4	16
00-00-63-A0-6A	MTM - ADMINISTRATEURS CIVILS	1	1	1	1	4
00-00-63-A0-6B	MTM - ATTACHES D'ADMINISTRATION	2	2	2	2	8
00-00-63-A0-6C	MTM - ATTACHES D'ADMINISTRATION	4	4	4	4	16
00-00-63-A0-6E	MTM - ADJOINTS D'ADMINISTRATION	35	15	15	15	80
00-00-63-A1-4B	MTM - LIEUTNANT COLONEL	1	1	1	1	4
00-00-63-A1-8A	MTM - CONCEPTEUR	9	9	9	9	36
00-00-63-A1-8B	MTM - REALISATEUR	4	4	4	4	16
00-00-63-A1-8C	MTM - TECHNICIEN SUPERIEUR	22	22	22	22	88
00-00-63-A1-8D	MTM - REALISATEUR ADJOINT	13	13	13	13	52
00-00-63-A3-5A	MTM - PROGRAMMEURS /ENS. ELECTRONIQU	1	1	1	1	4
00-00-63-A3-9A	MTM - INSPECTEURS DE MARINE MARCHAND	1	1	1	1	4
00-00-63-A6-9A	MTM - INGENIEURS CHEF TRAVAUX PUBLIC	1	1	1	1	4
00-00-63-A7-0A	MTM - PLANIFICATEURS PRINCIPAUX	2	2	2	2	8
00-00-63-A7-0B	MTM - PLANIFICATEUR	2	2	2	2	8
00-00-63-A7-0C	MTM - ATTACHES DE PLANIFICATION	10	10	10	10	40
00-00-63-A7-3A	MTM - INGENIEURS PPAUX-CHEF NAVIG AE	1	1	1	1	4
00-00-63-A7-5A	MTM - INGENIEURS PPAUX-CHEF METEOROL	2	2	2	2	8
00-00-63-A7-5D	MTM - INGENIEUR METEOROLOGIE	16	16	16	16	64
00-00-63-A8-8E	MTM - PROFESSEURS LICENCIES TECHN.	1	1	1	1	4
00-00-63-A8-8K	MTM - MAITRES ASSISTANTS D'ENSEIGNEMENT SUPERIEUR, RECH.	1	1	1	1	4
00-00-63-A8-8L	MTM - ASSISTANTS D'ENSEIGNEMENT SUPERIEUR, RECH.	1	1	1	1	4
00-00-63-A9-4A	MTM - MEDECINS DIPLOMES D'ETAT (CAT. VIII)	1	1	1	1	4
00-00-63-B0-6A	MTM - ADJOINTS D'ADMINISTRATION	10	10	10	10	40
00-00-63-B0-6B	MTM - ASSISTANTS D'ADMINISTRATION	23	13	13	13	62
00-00-63-B1-8A	MTM - ENCADREUR	41	41	41	41	164
00-00-63-B6-9A	MTM - ADJOINTS TECH TRAVAUX PUBLICS	1	1	1	1	4
00-00-63-B7-5A	MTM - ADJOINTS TECH METEOROLOGIE	11	11	11	11	44
00-00-63-C0-0A	MTM - ASSISTANTS DE SERVICE	1	1	1	1	4
00-00-63-C0-6A	MTM - ASSISTANTS D'ADMINISTRATION	3	3	3	3	12
00-00-63-C1-8A	MTM - OPERATEUR	24	24	24	24	96
00-00-63-C6-9A	MTM - AGENTS TECH TRAVAUX PUBLICS	2	2	2	2	8
00-00-63-C7-5A	MTM - AGENTS TECH METEOROLOGIE	14	14	14	14	56
00-00-63-D0-0A	MTM - EMPLOYES DE SERVICE	18	18	18	18	72
00-00-63-D0-6A	MTM - EMPLOYES D'ADMINISTRATION	8	8	8	8	32
00-00-63-D1-8A	MTM - SOUS OPERATEUR	11	11	11	11	44
00-00-63-E0-1G	MTM - MINISTRE	1	1	1	1	4
00-00-63-E0-2G	MTM - SECRETAIRE GENERAL	1	1	1	1	4
00-00-63-E0-2K	MTM - DIRECTEUR GENERAL	4	4	4	4	16
00-00-63-E0-2M	MTM - DIRECTEUR DU CABINET DU MINISTERE	1	1	1	1	4
00-00-63-E0-2P	MTM - DIRECTEUR	38	38	38	38	152
00-00-63-E0-2U	MTM - MEMBRE DU CABINET	11	11	11	11	44
00-00-63-E0-3L	MTM - ATTACHE DE PRESSE-CAB MIN/ATTACHE SECURITE PM	2	2	2	2	8
00-00-63-E3-3Y	MTM - SECRETAIRE PARTICULIER(E) MIN	1	1	1	1	4
00-00-63-E3-3Z	MTM - CHEF PROTOCOLE MIN	1	1	1	1	4
00-00-63-J0-4A	MTM - CONTRACTUELS ASSIMILES CADRE A	8	8	8	8	32
00-00-63-J0-5A	MTM - CONTRACTUELS ASSIMILES CADRE A	81	71	71	71	294
00-00-63-J0-6A	MTM - CONTRACTUELS ASSIMILES CADRE A	15	15	15	15	60
00-00-63-J0-8A	MTM - CONTRACTUELS ASSIMILES CADRE A	22	22	22	22	88
00-00-63-J0-9A	MTM - CONTRACTUELS ASSIMILES CADRE A	1	1	1	1	4
00-00-63-K0-0A	MTM - CONTRACTUELS ASSIMILES CADRE B	28	28	28	28	112
00-00-63-L0-0A	MTM - CONTRACTUELS ASSIMILES CADRE C	20	20	20	20	80

Prévision effectifs par Institution ou Ministère - Unité

Ministère/Institution-Mission-Programme	LFI 2017	LFR 2017	prév 2018	prév 2019	Total Prév.
00-00-63-M0-0A MTM - CONTRACTUELS ASSIMILES CADRE D	2	2	2	2	8
00-00-63-M0-0B MTM - CONTRACTUELS ASSIMILES CADRE D	13	13	13	13	52
00-00-63-U0-1C MTM - CONTRACTUELS ASSIMILES CADRE D DUREE INDETERMINEE	12	12	12	12	48
00-00-63-U0-2C MTM - CONTRACTUELS ASSIMILES CADRE C DUREE INDETERMINEE	9	9	9	9	36
00-00-63-U0-3B MTM - CONTRACTUELS ASSIMILES CADRE B DUREE INDETERMINEE	13	13	13	13	52
00-00-63-U0-4A MTM - CONTRACTUELS ASSIMILES CADRE A DUREE INDET. CAT 04	4	4	4	4	16
00-00-63-U0-5A MTM - CONTRACTUELS ASSIMILES CADRE A DUREE INDET. CAT 05	4	4	4	4	16
00-00-63-U0-8A MTM - CONTRACTUELS ASSIMILES CADRE A DUREE INDET. CAT 08	3	3	3	3	12

Prévision effectifs par Institution ou Ministère - Unité

Ministère/Institution-Mission-Programme		LFI 2017	LFR 2017	prév 2018	prév 2019	Total Prév.
66	MINISTERE DES POSTES, DES TELECOMMUNICATIONS ET DU DEVELOPPEMENT NUMERIQUE	72	102	102	102	378
660	POSTE ET TELECOMMUNICATION	72	102	102	102	378
023	Administration et Coordination	72	102	102	102	378
00-00-66-E0-1G	MPTNT - MINISTRE	1	1	1	1	4
00-00-66-E0-2G	MPTNT - SECRETAIRE GENERAL	1	1	1	1	4
00-00-66-E0-2K	MPTNT - DIRECTEUR GENERAL	1	1	1	1	4
00-00-66-E0-2M	MPTNT - DIRECTEUR DU CABINET DU MINISTERE	1	1	1	1	4
00-00-66-E0-2P	MPTNT - DIRECTEUR	30	30	30	30	120
00-00-66-E0-2U	MPTNT - MEMBRE DU CABINET	13	13	13	13	52
00-00-66-J0-4A	MPTNT - CONTRACTUELS ASSIMILES CADRE A	1	1	1	1	4
00-00-66-J0-5A	MPTNT - CONTRACTUELS ASSIMILES CADRE A	6	36	36	36	114
00-00-66-J0-6A	MPTNT - CONTRACTUELS ASSIMILES CADRE A	12	12	12	12	48
00-00-66-J0-8A	MPTNT - CONTRACTUELS ASSIMILES CADRE A	1	1	1	1	4
00-00-66-K0-0A	MPTNT - CONTRACTUELS ASSIMILES CADRE B	5	5	5	5	20

Prévision effectifs par Institution ou Ministère - Unité

Ministère/Institution-Mission-Programme		LFI 2017	LFR 2017	prév 2018	prév 2019	Total Prév.
71	MINISTERE DE LA SANTE PUBLIQUE	20 412	19 465	19 465	19 465	78 807
Z10	SANTE	20 412	19 465	19 465	19 465	78 807
024	Administration et Coordination	20 412	19 465	19 465	19 465	78 807
00-00-71-40-01	SANTE - CONTRACTUELS ELD 4	5	5	5	5	20
00-00-71-41-00	SANTE - CONTRACTUELS ELD4 D'INDICE CT 100	1	1	1	1	4
00-00-71-41-10	SANTE - CONTRACTUELS ELD4 D'INDICE CT 110	1	1	1	1	4
00-00-71-41-25	SANTE - CONTRACTUELS ELD4 D'INDICE CT 125	665	665	665	665	2 660
00-00-71-41-35	SANTE - CONTRACTUELS ELD4 D'INDICE CT 135	1	1	1	1	4
00-00-71-41-50	SANTE - CONTRACTUELS ELD4 D'INDICE CT 150	24	24	24	24	96
00-00-71-41-60	SANTE - CONTRACTUELS ELD4 D'INDICE CT 160	1	1	1	1	4
00-00-71-41-65	SANTE - CONTRACTUELS ELD4 D'INDICE CT 165	29	29	29	29	116
00-00-71-41-75	SANTE - CONTRACTUELS ELD4 D'INDICE CT 175	41	41	41	41	164
00-00-71-A0-1B	SANTE - CADRE A ECHELLE A1	2	2	2	2	8
00-00-71-A0-1D	SANTE - CADRE A ECHELLE A2	39	39	39	39	156
00-00-71-A0-1G	SANTE - CADRE A ECHELLE A3	2	2	2	2	8
00-00-71-A0-6A	SANTE - ADMINISTRATEURS CIVILS	74	74	74	74	296
00-00-71-A0-6B	SANTE - ATTACHES D'ADMINISTRATION	2	2	2	2	8
00-00-71-A0-6C	SANTE - ATTACHES D'ADMINISTRATION	18	18	18	18	72
00-00-71-A0-6E	SANTE - ADJOINTS D'ADMINISTRATION	201	201	201	201	804
00-00-71-A1-33	SANTE - GENERAL DE BRIGADE	1	1	1	1	4
00-00-71-A1-4B	SANTE - LIEUTNANT COLONEL	1	1	1	1	4
00-00-71-A1-5D	SANTE - GREFFIERS EN CHEF CAT. V	2	2	2	2	8
00-00-71-A1-8A	SANTE - CONCEPTEUR	134	134	134	134	536
00-00-71-A1-8B	SANTE - REALISATEUR	161	161	161	161	644
00-00-71-A1-8C	SANTE - TECHNICIEN SUPERIEUR	52	52	52	52	208
00-00-71-A1-8D	SANTE - REALISATEUR ADJOINT	6 071	6 071	6 071	6 071	24 284
00-00-71-A7-0A	SANTE - PLANIFICATEURS PRINCIPAUX	9	9	9	9	36
00-00-71-A7-0B	SANTE - PLANIFICATEUR	10	10	10	10	40
00-00-71-A7-0C	SANTE - ATTACHES DE PLANIFICATION	21	21	21	21	84
00-00-71-A8-8E	SANTE - PROFESSEURS LICENCIES TECHN.	3	3	3	3	12
00-00-71-A8-8J	SANTE - MAITRES DE CONFERENCE, RECHERCHE	3	3	3	3	12
00-00-71-A8-8K	SANTE - MAITRES ASSISTANTS D'ENSEIGNEMENT SUPERIEUR, RECH.	4	4	4	4	16
00-00-71-A8-8L	SANTE - ASSISTANTS D'ENSEIGNEMENT SUPERIEUR, RECH.	4	4	4	4	16
00-00-71-A8-8S	SANTE - CHARGES D'ENSEIGNEMENT	1	1	1	1	4
00-00-71-A9-4A	SANTE - MEDECINS DIPLOMES D'ETAT (CAT. VIII)	3 295	3 295	3 295	3 295	13 180
00-00-71-A9-4B	SANTE - PHARMACIENS DIPLOMES D'ETAT (CAT. VIII)	13	13	13	13	52
00-00-71-A9-4C	SANTE - PHARMACIENS DIPLOMES D'ETAT (CAT. VII)	1	1	1	1	4
00-00-71-A9-4D	SANTE - CHIRURGIENS DENTISTES	46	46	46	46	184
00-00-71-A9-4E	SANTE - INTENDANTS DES HOPITAUX	23	23	23	23	92
00-00-71-A9-4F	SANTE - MEDECINS DIPLOMES D'UNIVERSITE	2	2	2	2	8
00-00-71-A9-4G	SANTE - MEDECINS DIPLOMES ECOLE MEDECI	1	1	1	1	4
00-00-71-A9-4I	SANTE - MEDECINS DIPLOMES D'ETAT (CAT. IX)	825	825	825	825	3 300
00-00-71-B0-0A	SANTE - ADJOINTS DE SERVICE	4	4	4	4	16
00-00-71-B0-6A	SANTE - ADJOINTS D'ADMINISTRATION	38	38	38	38	152
00-00-71-B0-6B	SANTE - ASSISTANTS D'ADMINISTRATION	102	102	102	102	408
00-00-71-B1-8A	SANTE - ENCADREUR	297	297	297	297	1 188
00-00-71-B6-9A	SANTE - ADJOINTS TECH TRAVAUX PUBLICS	2	2	2	2	8
00-00-71-B7-0A	SANTE - ADJOINT TECHNIQUES DE PLANIFICATION	1	1	1	1	4
00-00-71-B8-8A	SANTE - INSTITUTEURS ET INSTITUTRICES	1	1	1	1	4
00-00-71-B9-4B	SANTE - NULL	1	1	1	1	4
00-00-71-B9-4C	SANTE - SAGES FEMMES DIPLOMES D'ETAT	79	79	79	79	316
00-00-71-B9-4D	SANTE - INFIRMIERS D'ETAT	204	204	204	204	816
00-00-71-B9-4E	SANTE - ECONOMES DES HOPITAUX	53	53	53	53	212
00-00-71-B9-4F	SANTE - EXPERTS-VERIFIEURS EN PROTHESE	20	20	20	20	80
00-00-71-B9-4G	SANTE - ASSISTANTES SOCIALES DIPL.ETAT	5	5	5	5	20
00-00-71-B9-4I	SANTE - ADJOINTS TECHN. HYGIENE, ASSAIN	25	25	25	25	100
00-00-71-C0-0A	SANTE - ASSISTANTS DE SERVICE	17	17	17	17	68
00-00-71-C0-6A	SANTE - ASSISTANTS D'ADMINISTRATION	107	107	107	107	428
00-00-71-C1-7A	SANTE - AGE.D'ENCADRE.DE L ADMINIS.PEN	1	1	1	1	4
00-00-71-C1-8A	SANTE - OPERATEUR	336	336	336	336	1 344
00-00-71-C3-5A	SANTE - OPERATEURS, MONITEURS/CARTES P	1	1	1	1	4
00-00-71-C9-4A	SANTE - INFIRMIERES VISITEUSES DIPL.AN	1	1	1	1	4

Prévision effectifs par Institution ou Ministère - Unité

Ministère/Institution-Mission-Programme	LFI 2017	LFR 2017	prév 2018	prév 2019	Total Prév.	
00-00-71-C9-4C	SANTE - MECANICIENS SELLERS CORDONNIE	3	3	3	3	12
00-00-71-C9-4D	SANTE - SPECIALISTES EN PROTHESES,ORTH	2	2	2	2	8
00-00-71-C9-4F	SANTE - ASSISTANTS D'HYGIENE,ASSAINISS	2	2	2	2	8
00-00-71-C9-4G	SANTE - ASSISTANTS DE SANTE	16	16	16	16	64
00-00-71-D0-0A	SANTE - EMPLOYES DE SERVICE	1 110	1 110	1 110	1 110	4 440
00-00-71-D0-6A	SANTE - EMPLOYES D'ADMINISTRATION	105	105	105	105	420
00-00-71-D1-8A	SANTE - SOUS OPERATEUR	198	198	198	198	792
00-00-71-D9-4A	SANTE - PREPARATEURS DES LABORATOIRS	3	3	3	3	12
00-00-71-D9-4C	SANTE - INFIRMIERS ASSISTANCE MEDICALE	61	61	61	61	244
00-00-71-D9-4D	SANTE - AIDES-SANITAIRES	383	383	383	383	1 532
00-00-71-E0-1G	SANTE - MINISTRE	1	1	1	1	4
00-00-71-E0-2G	SANTE - SECRETAIRE GENERAL	1	1	1	1	4
00-00-71-E0-2K	SANTE - DIRECTEUR GENERAL	2	2	2	2	8
00-00-71-E0-2M	SANTE - DIRECTEUR DU CABINET DU MINISTERE	1	1	1	1	4
00-00-71-E0-2P	SANTE - DIRECTEUR	48	48	48	48	192
00-00-71-E0-2U	SANTE - MEMBRE DU CABINET	10	10	10	10	40
00-00-71-E0-3L	SANTE - ATTACHE DE PRESSE-CAB MIN/ATTACHE SECURITE PM	2	2	2	2	8
00-00-71-E3-3Y	SANTE - SECRETAIRE PARTICULIER(E) MIN	1	1	1	1	4
00-00-71-E3-3Z	SANTE - CHEF PROTOCOLE MIN	1	1	1	1	4
00-00-71-J0-4A	SANTE - CONTRACTUELS ASSIMILES CADRE A	82	82	82	82	328
00-00-71-J0-4B	SANTE - CONTRACTUELS EFA CAT IV, B	1	1	1	1	4
00-00-71-J0-5A	SANTE - CONTRACTUELS ASSIMILES CADRE A	3 041	2 094	2 094	2 094	9 323
00-00-71-J0-5B	SANTE - CONTRACTUELS EFA CAT V, B	2	2	2	2	8
00-00-71-J0-6A	SANTE - CONTRACTUELS ASSIMILES CADRE A	100	100	100	100	400
00-00-71-J0-6B	SANTE - CONTRACTUELS EFA CAT VI, B	1	1	1	1	4
00-00-71-J0-7A	SANTE - CONTRACTUELS ASSIMILES CADRE A	3	3	3	3	12
00-00-71-J0-7B	SANTE - CONTRACTUELS EFA CAT VII, B	1	1	1	1	4
00-00-71-J0-8A	SANTE - CONTRACTUELS ASSIMILES CADRE A	81	81	81	81	324
00-00-71-J0-9A	SANTE - CONTRACTUELS ASSIMILES CADRE A	4	4	4	4	16
00-00-71-J9-4A	SANTE - MEDECIN CONTRACTUEL	59	59	59	59	236
00-00-71-J9-4I	SANTE - MEDECIN CONTRACTUEL	3	3	3	3	12
00-00-71-K0-0A	SANTE - CONTRACTUELS ASSIMILES CADRE B	373	373	373	373	1 492
00-00-71-L0-0A	SANTE - CONTRACTUELS ASSIMILES CADRE C	245	245	245	245	980
00-00-71-M0-0A	SANTE - CONTRACTUELS ASSIMILES CADRE D	41	41	41	41	164
00-00-71-M0-0B	SANTE - CONTRACTUELS ASSIMILES CADRE D	162	162	162	162	648
00-00-71-U0-0A	SANTE - AUXILIAIRES ECHELLE II	1	1	1	1	4
00-00-71-U0-1C	SANTE - CONTRACTUELS ASSIMILES CADRE D DUREE INDETERMINEE	157	157	157	157	628
00-00-71-U0-2C	SANTE - CONTRACTUELS ASSIMILES CADRE C DUREE INDETERMINEE	211	211	211	211	844
00-00-71-U0-3B	SANTE - CONTRACTUELS ASSIMILES CADRE B DUREE INDETERMINEE	331	331	331	331	1 324
00-00-71-U0-4A	SANTE - CONTRACTUELS ASSIMILES CADRE A DUREE INDET. CAT 04	75	75	75	75	300
00-00-71-U0-5A	SANTE - CONTRACTUELS ASSIMILES CADRE A DUREE INDET. CAT 05	180	180	180	180	720
00-00-71-U0-6A	SANTE - CONTRACTUELS ASSIMILES CADRE A DUREE INDET. CAT 06	95	95	95	95	380
00-00-71-U0-7A	SANTE - CONTRACTUELS ASSIMILES CADRE A DUREE INDET. CAT 07	4	4	4	4	16
00-00-71-U0-8A	SANTE - CONTRACTUELS ASSIMILES CADRE A DUREE INDET. CAT 08	78	78	78	78	312
00-00-71-U9-4A	SANTE - MEDECIN CONTRACTUEL INDETERMINE	40	40	40	40	160
00-00-71-U9-4I	SANTE - MEDECIN CONTRACTUEL INDETERMINE	7	7	7	7	28

Prévision effectifs par Institution ou Ministère - Unité

Ministère/Institution-Mission-Programme		LFI 2017	LFR 2017	prév 2018	prév 2019	Total Prév.
75	MINISTERE DE LA JEUNESSE ET DES SPORTS	1 238	1 321	1 321	1 321	5 201
750	JEUNESSE	1 238	1 321	1 321	1 321	5 201
045	Administration et Coordination	1 238	1 321	1 321	1 321	5 201
00-00-75-41-25	MJS - CONTRACTUELS ELD4 D'INDICE CT 125	10	10	10	10	40
00-00-75-A0-1C	MJS - CADRE A ECHELLE A1	1	1	1	1	4
00-00-75-A0-1D	MJS - CADRE A ECHELLE A2	2	2	2	2	8
00-00-75-A0-1F	MJS - CADRE A ECHELLE A2	9	9	9	9	36
00-00-75-A0-6A	MJS - ADMINISTRATEURS CIVILS	1	1	1	1	4
00-00-75-A0-6C	MJS - ATTACHES D'ADMINISTRATION	6	6	6	6	24
00-00-75-A0-6E	MJS - ADJOINTS D'ADMINISTRATION	10	10	10	10	40
00-00-75-A1-8A	MJS - CONCEPTEUR	70	70	70	70	280
00-00-75-A1-8B	MJS - REALISATEUR	74	74	74	74	296
00-00-75-A1-8C	MJS - TECHNICIEN SUPERIEUR	71	71	71	71	284
00-00-75-A1-8D	MJS - REALISATEUR ADJOINT	70	70	70	70	280
00-00-75-A7-0A	MJS - PLANIFICATEURS PRINCIPAUX	3	3	3	3	12
00-00-75-A7-0B	MJS - PLANIFICATEUR	3	3	3	3	12
00-00-75-A7-0C	MJS - ATTACHES DE PLANIFICATION	7	7	7	7	28
00-00-75-A8-8C	MJS - PROFESSEURS CERTIFIES	5	5	5	5	20
00-00-75-A8-8E	MJS - PROFESSEURS LICENCIES TECHN.	1	1	1	1	4
00-00-75-A8-8F	MJS - CHARGES ENS.EDUCATION NATIONAL	8	8	8	8	32
00-00-75-A8-8L	MJS - ASSISTANTS D'ENSEIGNEMENT SUPERIEUR, RECH.	1	1	1	1	4
00-00-75-A8-8S	MJS - CHARGES D'ENSEIGNEMENT	23	23	23	23	92
00-00-75-A8-8U	MJS - C.A.P.E.N	89	89	89	89	356
00-00-75-A8-8V	MJS - CHARGES D'ENSEIGNEMENT	1	1	1	1	4
00-00-75-A9-0A	MJS - CONSEILLERS A LA JEUNESSE	1	1	1	1	4
00-00-75-A9-0B	MJS - INSPECTEUR JEUNESSE ET SPORT	13	13	13	13	52
00-00-75-A9-4A	MJS - MEDECINS DIPLOMES D'ETAT (CAT. VIII)	4	4	4	4	16
00-00-75-A9-4I	MJS - MEDECINS DIPLOMES D'ETAT (CAT. IX)	1	1	1	1	4
00-00-75-B0-0A	MJS - ADJOINTS DE SERVICE	1	1	1	1	4
00-00-75-B0-6A	MJS - ADJOINTS D'ADMINISTRATION	6	6	6	6	24
00-00-75-B0-6B	MJS - ASSISTANTS D'ADMINISTRATION	16	16	16	16	64
00-00-75-B1-8A	MJS - ENCADREUR	89	89	89	89	356
00-00-75-B8-8A	MJS - INSTITUTEURS ET INSTITUTRICES	8	8	8	8	32
00-00-75-B8-8B	MJS - ADJOINTS D'ADM. ACADEMIQUE	1	1	1	1	4
00-00-75-B8-8E	MJS - MAITRES D'EDUCATION PHYSIQUE	44	44	44	44	176
00-00-75-C0-0A	MJS - ASSISTANTS DE SERVICE	2	2	2	2	8
00-00-75-C0-6A	MJS - ASSISTANTS D'ADMINISTRATION	6	6	6	6	24
00-00-75-C1-8A	MJS - OPERATEUR	10	10	10	10	40
00-00-75-C8-8A	MJS - INSTITUTEURS ET INSTITUTRICES	1	1	1	1	4
00-00-75-C8-8B	MJS - MONITEURS EDUCATION PHYSIQUE	65	65	65	65	260
00-00-75-C9-0A	MJS - ANIMATEURS DE JEUNESSE EDUC PO	69	69	69	69	276
00-00-75-D0-0A	MJS - EMPLOYES DE SERVICE	36	36	36	36	144
00-00-75-D0-6A	MJS - EMPLOYES D'ADMINISTRATION	6	6	6	6	24
00-00-75-D1-8A	MJS - SOUS OPERATEUR	4	4	4	4	16
00-00-75-D5-7A	MJS - EMPL TECH D'EQUIPEMENT RURAL	1	1	1	1	4
00-00-75-E0-1G	MJS - MINISTRE	1	1	1	1	4
00-00-75-E0-2G	MJS - SECRETAIRE GENERAL	1	1	1	1	4
00-00-75-E0-2K	MJS - DIRECTEUR GENERAL	5	5	5	5	20
00-00-75-E0-2M	MJS - DIRECTEUR DU CABINET DU MINISTERE	1	1	1	1	4
00-00-75-E0-2P	MJS - DIRECTEUR	37	37	37	37	148
00-00-75-E0-2U	MJS - MEMBRE DU CABINET	13	13	13	13	52
00-00-75-E0-3L	MJS - ATTACHE DE PRESSE-CAB MIN/ATTACHE SECURITE PM	2	2	2	2	8
00-00-75-E3-3Y	MJS - SECRETAIRE PARTICULIER(E) MIN	1	1	1	1	4
00-00-75-E3-3Z	MJS - CHEF PROTOCOLE MIN	1	1	1	1	4
00-00-75-J0-4A	MJS - CONTRACTUELS ASSIMILES CADRE A	16	16	16	16	64
00-00-75-J0-5A	MJS - CONTRACTUELS ASSIMILES CADRE A	40	123	123	123	409
00-00-75-J0-6A	MJS - CONTRACTUELS ASSIMILES CADRE A	31	31	31	31	124
00-00-75-J0-7A	MJS - CONTRACTUELS ASSIMILES CADRE A	1	1	1	1	4
00-00-75-J0-8A	MJS - CONTRACTUELS ASSIMILES CADRE A	26	26	26	26	104
00-00-75-K0-0A	MJS - CONTRACTUELS ASSIMILES CADRE B	68	68	68	68	272
00-00-75-L0-0A	MJS - CONTRACTUELS ASSIMILES CADRE C	37	37	37	37	148
00-00-75-M0-0A	MJS - CONTRACTUELS ASSIMILES CADRE D	2	2	2	2	8
00-00-75-M0-0B	MJS - CONTRACTUELS ASSIMILES CADRE D	16	16	16	16	64

Prévision effectifs par Institution ou Ministère - Unité

Ministère/Institution-Mission-Programme	LFI 2017	LFR 2017	prév 2018	prév 2019	Total Prév.
00-00-75-U0-1C MJS - CONTRACTUELS ASSIMILES CADRE D DUREE INDETERMINEE	7	7	7	7	28
00-00-75-U0-2C MJS - CONTRACTUELS ASSIMILES CADRE C DUREE INDETERMINEE	12	12	12	12	48
00-00-75-U0-3B MJS - CONTRACTUELS ASSIMILES CADRE B DUREE INDETERMINEE	14	14	14	14	56
00-00-75-U0-4A MJS - CONTRACTUELS ASSIMILES CADRE A DUREE INDET. CAT 04	5	5	5	5	20
00-00-75-U0-5A MJS - CONTRACTUELS ASSIMILES CADRE A DUREE INDET. CAT 05	24	24	24	24	96
00-00-75-U0-6A MJS - CONTRACTUELS ASSIMILES CADRE A DUREE INDET. CAT 06	13	13	13	13	52
00-00-75-U0-7A MJS - CONTRACTUELS ASSIMILES CADRE A DUREE INDET. CAT 07	2	2	2	2	8
00-00-75-U0-8A MJS - CONTRACTUELS ASSIMILES CADRE A DUREE INDET. CAT 08	13	13	13	13	52

Prévision effectifs par Institution ou Ministère - Unité

Ministère/Institution-Mission-Programme		LFI 2017	LFR 2017	prév 2018	prév 2019	Total Prév.
76	MINISTÈRE DE LA POPULATION, DE LA PROTECTION SOCIALE ET DE LA PROMOTION DE LA FEMME	869	899	899	899	3 566
760	POPULATION ET DÉVELOPPEMENT	869	899	899	899	3 566
025	Administration et Coordination	869	899	899	899	3 566
00-00-76-41-25	MPPPF - CONTRACTUELS ELD4 D'INDICE CT 125	19	19	19	19	76
00-00-76-41-50	MPPPF - CONTRACTUELS ELD4 D'INDICE CT 150	3	3	3	3	12
00-00-76-41-75	MPPPF - CONTRACTUELS ELD4 D'INDICE CT 175	1	1	1	1	4
00-00-76-A0-0B	MPPPF - TECHNICIENS SUP. DE SERVICE	3	3	3	3	12
00-00-76-A0-1D	MPPPF - CADRE A ECHELLE A2	2	2	2	2	8
00-00-76-A0-1F	MPPPF - CADRE A ECHELLE A2	1	1	1	1	4
00-00-76-A0-6B	MPPPF - ATTACHES D'ADMINISTRATION	5	5	5	5	20
00-00-76-A0-6C	MPPPF - ATTACHES D'ADMINISTRATION	6	6	6	6	24
00-00-76-A0-6E	MPPPF - ADJOINTS D'ADMINISTRATION	8	8	8	8	32
00-00-76-A1-3A	MPPPF - COLONNELS - CAPITAINES DE VAISSEAU	1	1	1	1	4
00-00-76-A1-8A	MPPPF - CONCEPTEUR	13	13	13	13	52
00-00-76-A1-8B	MPPPF - REALISATEUR	6	6	6	6	24
00-00-76-A1-8C	MPPPF - TECHNICIEN SUPERIEUR	12	12	12	12	48
00-00-76-A1-8D	MPPPF - REALISATEUR ADJOINT	21	21	21	21	84
00-00-76-A2-1B	MPPPF - COMMISSAIRE DU COMMERCE ET CONCURRENCE	1	1	1	1	4
00-00-76-A6-1A	MPPPF - INGENIEURS EN CHEF DES MINES	1	1	1	1	4
00-00-76-A7-0A	MPPPF - PLANIFICATEURS PRINCIPAUX	3	3	3	3	12
00-00-76-A7-0B	MPPPF - PLANIFICATEUR	4	4	4	4	16
00-00-76-A7-0C	MPPPF - ATTACHES DE PLANIFICATION	10	10	10	10	40
00-00-76-A8-8E	MPPPF - PROFESSEURS LICENCIES TECHN.	1	1	1	1	4
00-00-76-A8-8L	MPPPF - ASSISTANTS D'ENSEIGNEMENT SUPERIEUR, RECH.	3	3	3	3	12
00-00-76-A8-8U	MPPPF - C.A.P.E.N	1	1	1	1	4
00-00-76-A9-4A	MPPPF - MEDECINS DIPLOMES D'ETAT (CAT. VIII)	3	3	3	3	12
00-00-76-A9-4I	MPPPF - MEDECINS DIPLOMES D'ETAT (CAT. IX)	1	1	1	1	4
00-00-76-B0-0A	MPPPF - ADJOINTS DE SERVICE	1	1	1	1	4
00-00-76-B0-6A	MPPPF - ADJOINTS D'ADMINISTRATION	17	17	17	17	68
00-00-76-B0-6B	MPPPF - ASSISTANTS D'ADMINISTRATION	11	11	11	11	44
00-00-76-B1-8A	MPPPF - ENCADREUR	33	33	33	33	132
00-00-76-B5-7A	MPPPF - ADJOINTS D'EQUIPEMENT RURAL	1	1	1	1	4
00-00-76-B7-0A	MPPPF - ADJOINT TECHNIQUES DE PLANIFICATION	1	1	1	1	4
00-00-76-B8-8B	MPPPF - ADJOINTS D'ADM. ACADEMIQUE	5	5	5	5	20
00-00-76-B9-4G	MPPPF - ASSISTANTES SOCIALES DIPL. ETAT	2	2	2	2	8
00-00-76-C0-0A	MPPPF - ASSISTANTS DE SERVICE	2	2	2	2	8
00-00-76-C0-6A	MPPPF - ASSISTANTS D'ADMINISTRATION	50	50	50	50	200
00-00-76-C1-6A	MPPPF - AGENTS TECH. ANIM. ET EDUC. B.	2	2	2	2	8
00-00-76-C1-8A	MPPPF - OPERATEUR	24	24	24	24	96
00-00-76-C1-9A	MPPPF - PERCEPTEURS DES FIN.	1	1	1	1	4
00-00-76-C3-5A	MPPPF - OPERATEURS, MONITEURS/CARTES P	1	1	1	1	4
00-00-76-C5-7A	MPPPF - AGENTS TECH D'EQUIPEMENT RURAL	1	1	1	1	4
00-00-76-C8-8D	MPPPF - MAITRESSES D'ENSEIGNEMENT MENAGERES	1	1	1	1	4
00-00-76-C9-0A	MPPPF - ANIMATEURS DE JEUNESSE EDUC PO	4	4	4	4	16
00-00-76-C9-4G	MPPPF - ASSISTANTS DE SANTE	1	1	1	1	4
00-00-76-D0-0A	MPPPF - EMPLOYES DE SERVICE	48	48	48	48	192
00-00-76-D0-6A	MPPPF - EMPLOYES D'ADMINISTRATION	7	7	7	7	28
00-00-76-D1-8A	MPPPF - SOUS OPERATEUR	13	13	13	13	52
00-00-76-E0-1G	MPPPF - MINISTRE	1	1	1	1	4
00-00-76-E0-2G	MPPPF - SECRETAIRE GENERAL	1	1	1	1	4
00-00-76-E0-2K	MPPPF - DIRECTEUR GENERAL	3	3	3	3	12
00-00-76-E0-2M	MPPPF - DIRECTEUR DU CABINET DU MINISTERE	1	1	1	1	4
00-00-76-E0-2P	MPPPF - DIRECTEUR	38	38	38	38	152
00-00-76-E0-2U	MPPPF - MEMBRE DU CABINET	10	10	10	10	40
00-00-76-E0-3L	MPPPF - ATTACHE DE PRESSE-CAB MIN/ATTACHE SECURITE PM	2	2	2	2	8
00-00-76-E3-3Y	MPPPF - SECRETAIRE PARTICULIER(E) MIN	1	1	1	1	4
00-00-76-E3-3Z	MPPPF - CHEF PROTOCOLE MIN	1	1	1	1	4
00-00-76-J0-4A	MPPPF - CONTRACTUELS ASSIMILES CADRE A	9	9	9	9	36
00-00-76-J0-5A	MPPPF - CONTRACTUELS ASSIMILES CADRE A	78	108	108	108	402
00-00-76-J0-6A	MPPPF - CONTRACTUELS ASSIMILES CADRE A	23	23	23	23	92
00-00-76-J0-7A	MPPPF - CONTRACTUELS ASSIMILES CADRE A	2	2	2	2	8

Prévision effectifs par Institution ou Ministère - Unité

Ministère/Institution-Mission-Programme	LFI 2017	LFR 2017	prév 2018	prév 2019	Total Prév.
00-00-76-J0-8A MPPPF - CONTRACTUELS ASSIMILES CADRE A	15	15	15	15	60
00-00-76-K0-0A MPPPF - CONTRACTUELS ASSIMILES CADRE B	52	52	52	52	208
00-00-76-L0-0A MPPPF - CONTRACTUELS ASSIMILES CADRE C	39	39	39	39	156
00-00-76-M0-0A MPPPF - CONTRACTUELS ASSIMILES CADRE D	1	1	1	1	4
00-00-76-M0-0B MPPPF - CONTRACTUELS ASSIMILES CADRE D	29	29	29	29	116
00-00-76-U0-0A MPPPF - AUXILIAIRES ECHELLE II	1	1	1	1	4
00-00-76-U0-1C MPPPF - CONTRACTUELS ASSIMILES CADRE D DUREE INDETERMINEE	8	8	8	8	32
00-00-76-U0-2C MPPPF - CONTRACTUELS ASSIMILES CADRE C DUREE INDETERMINEE	25	25	25	25	100
00-00-76-U0-3B MPPPF - CONTRACTUELS ASSIMILES CADRE B DUREE INDETERMINEE	47	47	47	47	188
00-00-76-U0-4A MPPPF - CONTRACTUELS ASSIMILES CADRE A DUREE INDET. CAT 04	21	21	21	21	84
00-00-76-U0-5A MPPPF - CONTRACTUELS ASSIMILES CADRE A DUREE INDET. CAT 05	60	60	60	60	240
00-00-76-U0-6A MPPPF - CONTRACTUELS ASSIMILES CADRE A DUREE INDET. CAT 06	30	30	30	30	120
00-00-76-U0-7A MPPPF - CONTRACTUELS ASSIMILES CADRE A DUREE INDET. CAT 07	3	3	3	3	12
00-00-76-U0-8A MPPPF - CONTRACTUELS ASSIMILES CADRE A DUREE INDET. CAT 08	13	13	13	13	52

Prévision effectifs par Institution ou Ministère - Unité

Ministère/Institution-Mission-Programme		LFI 2017	LFR 2017	prév 2018	prév 2019	Total Prév.
81	MINISTERE DE L'EDUCATION NATIONALE	99 493	96 798	96 798	96 798	389 887
810	EDUCATION	99 493	96 798	96 798	96 798	389 887
027	Administration Et Coordination	99 493	96 798	96 798	96 798	389 887
00-00-81-32-25	MEN - CONTRACTUELS ELD3 D'INDICE CT 225	1	1	1	1	4
00-00-81-38-1P	EDUCATION PRIMAIRE - UNESCO - CAT 03	1	1	1	1	4
00-00-81-40-01	MEN - CONTRACTUELS ELD 4	4	4	4	4	16
00-00-81-41-00	MEN - CONTRACTUELS ELD4 D'INDICE CT 100	1	1	1	1	4
00-00-81-41-25	MEN - CONTRACTUELS ELD4 D'INDICE CT 125	69	69	69	69	276
00-00-81-41-50	MEN - CONTRACTUELS ELD4 D'INDICE CT 150	9	9	9	9	36
00-00-81-41-65	MEN - CONTRACTUELS ELD4 D'INDICE CT 165	9	9	9	9	36
00-00-81-41-75	MEN - CONTRACTUELS ELD4 D'INDICE CT 175	9	9	9	9	36
00-00-81-48-1P	EDUCATION PRIMAIRE - UNESCO - CAT 04	1	1	1	1	4
00-00-81-88-1P	EDUCATION PRIMAIRE - UNESCO - CAT 08	6	6	6	6	24
00-00-81-A0-1C	MEN - CADRE A ECHELLE A1	8	8	8	8	32
00-00-81-A0-1D	MEN - CADRE A ECHELLE A2	2	2	2	2	8
00-00-81-A0-4C	MEN - ADJOINT D'ADMINISTRATION CNFA	2	2	2	2	8
00-00-81-A0-5B	MEN - ANIMATEURS DE PROGRAMME	1	1	1	1	4
00-00-81-A0-6B	MEN - ATTACHES D'ADMINISTRATION	1	1	1	1	4
00-00-81-A0-6C	MEN - ATTACHES D'ADMINISTRATION	30	30	30	30	120
00-00-81-A0-6E	MEN - ADJOINTS D'ADMINISTRATION	12	12	12	12	48
00-00-81-A0-9B	MEN - CONTROLEURS DU TRAVAIL	1	1	1	1	4
00-00-81-A1-8A	MEN - CONCEPTEUR	219	219	219	219	876
00-00-81-A1-8B	MEN - REALISATEUR	236	236	236	236	944
00-00-81-A1-8C	MEN - TECHNICIEN SUPERIEUR	80	80	80	80	320
00-00-81-A1-8D	MEN - REALISATEUR ADJOINT	423	423	423	423	1 692
00-00-81-A3-5B	MEN - INGENIEURS PPAUX DE STATISTIQU	1	1	1	1	4
00-00-81-A4-5C	MEN - INGENIEUR D'AGRICULTURE	3	3	3	3	12
00-00-81-A7-0A	MEN - PLANIFICATEURS PRINCIPAUX	35	35	35	35	140
00-00-81-A7-0B	MEN - PLANIFICATEUR	15	15	15	15	60
00-00-81-A7-0C	MEN - ATTACHES DE PLANIFICATION	111	111	111	111	444
00-00-81-A8-8A	MEN - PROFESSEURS AGREGES	3	3	3	3	12
00-00-81-A8-8C	MEN - PROFESSEURS CERTIFIES	98	98	98	98	392
00-00-81-A8-8D	MEN - ATTACHES D'ADM. ACADEMIQUE	4	4	4	4	16
00-00-81-A8-8E	MEN - PROFESSEURS LICENCIES TECHN.	1 034	1 034	1 034	1 034	4 136
00-00-81-A8-8F	MEN - CHARGES ENS.EDUCATION NATIONAL	2 185	2 185	2 185	2 185	8 740
00-00-81-A8-8H	MEN - INTENDANTS D'UNIVERSITE	1	1	1	1	4
00-00-81-A8-8K	MEN - MAITRES ASSISTANTS D'ENSEIGNEMENT SUPERIEUR, RECH.	4	4	4	4	16
00-00-81-A8-8L	MEN - ASSISTANTS D'ENSEIGNEMENT SUPERIEUR, RECH.	32	32	32	32	128
00-00-81-A8-8S	MEN - CHARGES D'ENSEIGNEMENT	631	631	631	631	2 524
00-00-81-A8-8T	MEN - CONSEILLERS PEDAGOGIQUES	24	24	24	24	96
00-00-81-A8-8U	MEN - C.A.P.E.N	1 478	1 478	1 478	1 478	5 912
00-00-81-A8-8W	MEN - IINSPECTEURS DE L'ENSEIGNEMENT PRIMAIRE CAT VIII	2	2	2	2	8
00-00-81-A9-4A	MEN - MEDECINS DIPLOMES D'ETAT (CAT. VIII)	10	10	10	10	40
00-00-81-A9-4I	MEN - MEDECINS DIPLOMES D'ETAT (CAT. IX)	2	2	2	2	8
00-00-81-B0-0A	MEN - ADJOINTS DE SERVICE	3	3	3	3	12
00-00-81-B0-6A	MEN - ADJOINTS D'ADMINISTRATION	14	14	14	14	56
00-00-81-B0-6B	MEN - ASSISTANTS D'ADMINISTRATION	56	56	56	56	224
00-00-81-B1-5A	MEN - GREFFIERS EN CHEF	2	2	2	2	8
00-00-81-B1-8A	MEN - ENCADREUR	2 465	2 465	2 465	2 465	9 860
00-00-81-B1-9A	MEN - SOUS-CHEF BUREAUX FIN.	1	1	1	1	4
00-00-81-B7-0A	MENRES - ADJOINT TEHCNIQUES DE PLANIFICATION	5	5	5	5	20
00-00-81-B8-8A	MEN - INSTITUTEURS ET INSTITUTRICES	7 826	7 826	7 826	7 826	31 304
00-00-81-B8-8B	MEN - ADJOINTS D'ADM. ACADEMIQUE	168	168	168	168	672
00-00-81-B8-8C	MEN - PROF. TECHN. ADJ. CENTRE APPRE	7	7	7	7	28
00-00-81-B8-8D	MEN - ECONOMES DES ETABLISS. SCOLAIR	10	10	10	10	40
00-00-81-B8-8E	MEN - MAITRES D'EDUCATION PHYSIQUE	8	8	8	8	32
00-00-81-B9-4D	MEN - INFIRMIERS D'ETAT	1	1	1	1	4
00-00-81-C0-0A	MEN - ASSISTANTS DE SERVICE	6	6	6	6	24
00-00-81-C0-5A	MEN - ASSISTANTS DE PROGRAMMATION	1	1	1	1	4
00-00-81-C0-6A	MEN - ASSISTANTS D'ADMINISTRATION	136	136	136	136	544
00-00-81-C1-5A	MEN - ASSISTANTS DES S/CES JUDIC.	1	1	1	1	4

Prévision effectifs par Institution ou Ministère - Unité

Ministère/Institution-Mission-Programme	LFI 2017	LFR 2017	prév 2018	prév 2019	Total Prév.
00-00-81-C1-8A MEN - OPERATEUR	1 674	1 674	1 674	1 674	6 696
00-00-81-C3-5A MEN - OPERATEURS, MONITEURS/CARTES P	6	6	6	6	24
00-00-81-C8-8A MEN - INSTITUTEURS ET INSTITUTRICES	17 104	17 104	17 104	17 104	68 416
00-00-81-C8-8B MEN - MONITEURS EDUCATION PHYSIQUE	9	9	9	9	36
00-00-81-C8-8C MEN - CONTREMAITRES D'ENSEIGNEMENT TECHNIQUES	4	4	4	4	16
00-00-81-C8-8D MEN - MAITRESSES D'ENSEIGNEMENT MENAGERES	4	4	4	4	16
00-00-81-C8-8E MEN - ASSISTANTS ADMINISTRATIFS D'UNIVERSITE	1	1	1	1	4
00-00-81-D0-0A MEN - EMPLOYES DE SERVICE	173	173	173	173	692
00-00-81-D0-6A MEN - EMPLOYES D'ADMINISTRATION	168	168	168	168	672
00-00-81-D1-8A MEN - SOUS OPERATEUR	62	62	62	62	248
00-00-81-D8-0A MEN - EMPLOYES POSTES TELECOMMUNICAT	1	1	1	1	4
00-00-81-D8-8A MEN - MAITRESSES ADJ. ENSEIGN. MENAG	4	4	4	4	16
00-00-81-D8-8B MEN - INSTITUTEURS ET INSTITUTRICES	5	5	5	5	20
00-00-81-E0-1G MEN - MINISTRE	1	1	1	1	4
00-00-81-E0-2G MEN - SECRETAIRE GENERAL	1	1	1	1	4
00-00-81-E0-2K MEN - DIRECTEUR GENERAL	2	2	2	2	8
00-00-81-E0-2M MEN - DIRECTEUR DU CABINET DU MINISTERE	1	1	1	1	4
00-00-81-E0-2P MEN - DIRECTEUR	36	36	36	36	144
00-00-81-E0-2U MEN - MEMBRE DU CABINET	10	10	10	10	40
00-00-81-E0-3L MEN - ATTACHE DE PRESSE-CAB MIN/ATTACHE SECURITE PM	1	1	1	1	4
00-00-81-E3-3Y MEN - SECRETAIRE PARTICULIER(E) MIN	1	1	1	1	4
00-00-81-E3-3Z MEN - CHEF PROTOCOLE MIN	1	1	1	1	4
00-00-81-J0-4A MEN - CONTRACTUELS ASSIMILES CADRE A	571	571	571	571	2 284
00-00-81-J0-4B MEN - CONTRACTUELS EFA CAT IV, B	3	3	3	3	12
00-00-81-J0-4R MEN - CONTRACTUELS EFA CAT IV, R	1	1	1	1	4
00-00-81-J0-5A MEN - CONTRACTUELS ASSIMILES CADRE A	14 746	12 051	12 051	12 051	50 899
00-00-81-J0-5B MEN - CONTRACTUELS EFA CAT V, B	9	9	9	9	36
00-00-81-J0-6A MEN - CONTRACTUELS ASSIMILES CADRE A	1 151	1 151	1 151	1 151	4 604
00-00-81-J0-6B MEN - CONTRACTUELS EFA CAT VI, B	7	7	7	7	28
00-00-81-J0-7A MEN - CONTRACTUELS ASSIMILES CADRE A	6	6	6	6	24
00-00-81-J0-8A MEN - CONTRACTUELS ASSIMILES CADRE A	1 324	1 324	1 324	1 324	5 296
00-00-81-J0-8C MEN - CONTRACTUELS EFA CAT VIII, C	2	2	2	2	8
00-00-81-J9-4A MEN - MEDECIN CONTRACTUEL	2	2	2	2	8
00-00-81-K0-0A MEN - CONTRACTUELS ASSIMILES CADRE B	13 634	13 634	13 634	13 634	54 536
00-00-81-L0-0A MEN - CONTRACTUELS ASSIMILES CADRE C	19 009	19 009	19 009	19 009	76 036
00-00-81-M0-0B MEN - CONTRACTUELS ASSIMILES CADRE D	200	200	200	200	800
00-00-81-U0-1C MEN - CONTRACTUELS ASSIMILES CADRE D DUREE INDETERMINEE	154	154	154	154	616
00-00-81-U0-2C MEN - CONTRACTUELS ASSIMILES CADRE C DUREE INDETERMINEE	3 112	3 112	3 112	3 112	12 448
00-00-81-U0-3B MEN - CONTRACTUELS ASSIMILES CADRE B DUREE INDETERMINEE	6 946	6 946	6 946	6 946	27 784
00-00-81-U0-4A MEN - CONTRACTUELS ASSIMILES CADRE A DUREE INDET. CAT 04	221	221	221	221	884
00-00-81-U0-5A MEN - CONTRACTUELS ASSIMILES CADRE A DUREE INDET. CAT 05	764	764	764	764	3 056
00-00-81-U0-6A MEN - CONTRACTUELS ASSIMILES CADRE A DUREE INDET. CAT 06	378	378	378	378	1 512
00-00-81-U0-8A MEN - CONTRACTUELS ASSIMILES CADRE A DUREE INDET. CAT 08	474	474	474	474	1 896
00-00-81-U0-9A MEN - CONTRACTUELS ASSIMILES CADRE A DUREE INDET. CAT 09	1	1	1	1	4
00-00-81-U9-4A MEN - MEDECIN CONTRACTUEL INDETERMINE	1	1	1	1	4

Prévision effectifs par Institution ou Ministère - Unité

Ministère/Institution-Mission-Programme		LFI 2017	LFR 2017	prév 2018	prév 2019	Total Prév.
83	MINISTÈRE DE L'EMPLOI, DE L'ENSEIGNEMENT TECHNIQUE ET DE LA FORMATION PROFESSIONNELLE	2 863	3 013	3 013	3 013	11 902
830	ENSEIGNEMENT TECHNIQUE ET FORMATION PROFESSIONNELLE	2 863	3 013	3 013	3 013	11 902
049	Administration et Coordination	2 863	3 013	3 013	3 013	11 902
00-00-83-40-01	MEETFP - CONTRACTUELS ELD 4	3	3	3	3	12
00-00-83-41-00	MEETFP - CONTRACTUELS ELD4 D'INDICE CT 100	1	1	1	1	4
00-00-83-41-15	MEETFP - CONTRACTUELS ELD4 D'INDICE CT 115	1	1	1	1	4
00-00-83-41-25	MEETFP - CONTRACTUELS ELD4 D'INDICE CT 125	15	15	15	15	60
00-00-83-41-75	MEETFP - CONTRACTUELS ELD4 D'INDICE CT 175	2	2	2	2	8
00-00-83-A0-1B	MEETFP - CADRE A ECHELLE A1	1	1	1	1	4
00-00-83-A0-1D	MEETFP - CADRE A ECHELLE A2	1	1	1	1	4
00-00-83-A0-6B	MEETFP - ATTACHES D'ADMINISTRATION	1	1	1	1	4
00-00-83-A0-6C	MEETFP - ATTACHES D'ADMINISTRATION	6	6	6	6	24
00-00-83-A1-8A	MEETFP - CONCEPTEUR	122	122	122	122	488
00-00-83-A1-8B	MEETFP - REALISATEUR	19	19	19	19	76
00-00-83-A1-8C	MEETFP - TECHNICIEN SUPERIEUR	6	6	6	6	24
00-00-83-A1-8D	MEETFP - REALISATEUR ADJOINT	16	16	16	16	64
00-00-83-A6-9A	MEETFP - INGENIEURS CHEF TRAVAUX PUBLIC	1	1	1	1	4
00-00-83-A7-0A	MEETFP - PLANIFICATEURS PRINCIPAUX	11	11	11	11	44
00-00-83-A7-0C	MEETFP - ATTACHES DE PLANIFICATION	7	7	7	7	28
00-00-83-A8-8C	MEETFP - PROFESSEURS CERTIFIES	22	22	22	22	88
00-00-83-A8-8D	MEETFP - ATTACHES D'ADM. ACADEMIQUE	1	1	1	1	4
00-00-83-A8-8E	MEETFP - PROFESSEURS LICENCIES TECHN.	156	156	156	156	624
00-00-83-A8-8F	MEETFP - CHARGES ENS. EDUCATION NATIONAL	24	24	24	24	96
00-00-83-A8-8J	MEETFP - MAITRES DE CONFERENCE, RECHERCHE	1	1	1	1	4
00-00-83-A8-8L	MEETFP - ASSISTANTS D'ENSEIGNEMENT SUPERIEUR, RECH.	4	4	4	4	16
00-00-83-A8-8S	MEETFP - CHARGES D'ENSEIGNEMENT	12	12	12	12	48
00-00-83-A8-8U	MEETFP - C.A.P.E.N	96	96	96	96	384
00-00-83-A9-4A	MEETFP - MEDECINS DIPLOMES D'ETAT (CAT. VIII)	1	1	1	1	4
00-00-83-B0-0A	MEETFP - ADJOINTS DE SERVICE	3	3	3	3	12
00-00-83-B0-6A	MEETFP - ADJOINTS D'ADMINISTRATION	3	3	3	3	12
00-00-83-B0-6B	MEETFP - ASSISTANTS D'ADMINISTRATION	2	2	2	2	8
00-00-83-B1-8A	MEETFP - ENCADREUR	107	107	107	107	428
00-00-83-B8-8A	MEETFP - INSTITUTEURS ET INSTITUTRICES	80	80	80	80	320
00-00-83-B8-8B	MEETFP - ADJOINTS D'ADM. ACADEMIQUE	8	8	8	8	32
00-00-83-B8-8C	MEETFP - PROF. TECHN. ADJ. CENTRE APPRE	59	59	59	59	236
00-00-83-B8-8D	MEETFP - ECONOMES DES ETABLIS. SCOLAIR	1	1	1	1	4
00-00-83-B8-8E	MEETFP - MAITRES D'EDUCATION PHYSIQUE	5	5	5	5	20
00-00-83-C0-0A	MEETFP - ASSISTANTS DE SERVICE	1	1	1	1	4
00-00-83-C0-6A	MEETFP - ASSISTANTS D'ADMINISTRATION	14	14	14	14	56
00-00-83-C1-8A	MEETFP - OPERATEUR	17	17	17	17	68
00-00-83-C8-8A	MEETFP - INSTITUTEURS ET INSTITUTRICES	74	74	74	74	296
00-00-83-C8-8B	MEETFP - MONITEURS EDUCATION PHYSIQUE	4	4	4	4	16
00-00-83-C8-8C	MEETFP - CONTREMAITRES D'ENSEIGNEMENT TECHNIQUES	6	6	6	6	24
00-00-83-C8-8D	MEETFP - MAITRESSES D'ENSEIGNEMENT MENAGERES	1	1	1	1	4
00-00-83-D0-0A	MEETFP - EMPLOYES DE SERVICE	46	46	46	46	184
00-00-83-D0-6A	MEETFP - EMPLOYES D'ADMINISTRATION	7	7	7	7	28
00-00-83-D1-8A	MEETFP - SOUS OPERATEUR	13	13	13	13	52
00-00-83-E0-1G	MEETFP - MINISTRE	1	1	1	1	4
00-00-83-E0-2G	MEETFP - SECRETAIRE GENERAL	1	1	1	1	4
00-00-83-E0-2K	MEETFP - DIRECTEUR GENERAL	3	3	3	3	12
00-00-83-E0-2M	MEETFP - DIRECTEUR DU CABINET DU MINISTERE	1	1	1	1	4
00-00-83-E0-2P	MEETFP - DIRECTEUR	35	35	35	35	140
00-00-83-E0-2U	MEETFP - MEMBRE DU CABINET	10	10	10	10	40
00-00-83-E0-3L	MEETFP - ATTACHE DE PRESSE-CAB MIN/ATTACHE SECURITE PM	2	2	2	2	8
00-00-83-E3-3Y	MEETFP - SECRETAIRE PARTICULIER(E) MIN	1	1	1	1	4
00-00-83-E3-3Z	MEETFP - CHEF PROTOCOLE MIN	1	1	1	1	4
00-00-83-J0-4A	MEETFP - CONTRACTUELS ASSIMILES CADRE A	119	119	119	119	476
00-00-83-J0-4B	MEETFP - CONTRACTUELS EFA CAT IV, B	3	3	3	3	12
00-00-83-J0-5A	MEETFP - CONTRACTUELS ASSIMILES CADRE A	444	594	594	594	2 226
00-00-83-J0-5B	MEETFP - CONTRACTUELS EFA CAT V, B	3	3	3	3	12
00-00-83-J0-6A	MEETFP - CONTRACTUELS ASSIMILES CADRE A	185	185	185	185	740

Prévision effectifs par Institution ou Ministère - Unité

Ministère/Institution-Mission-Programme	LFI 2017	LFR 2017	prév 2018	prév 2019	Total Prév.
00-00-83-J0-6B MEETFP - CONTRACTUELS EFA CAT VI, B	1	1	1	1	4
00-00-83-J0-7A MEETFP - CONTRACTUELS ASSIMILES CADRE A	3	3	3	3	12
00-00-83-J0-7B MEETFP - CONTRACTUELS EFA CAT VII, B	2	2	2	2	8
00-00-83-J0-8A MEETFP - CONTRACTUELS ASSIMILES CADRE A	155	155	155	155	620
00-00-83-K0-0A MEETFP - CONTRACTUELS ASSIMILES CADRE B	378	378	378	378	1 512
00-00-83-L0-0A MEETFP - CONTRACTUELS ASSIMILES CADRE C	131	131	131	131	524
00-00-83-M0-0B MEETFP - CONTRACTUELS ASSIMILES CADRE D	63	63	63	63	252
00-00-83-U0-1C MEETFP - CONTRACTUELS ASSIMILES CADRE D DUREE INDETERMINEE	19	19	19	19	76
00-00-83-U0-2C MEETFP - CONTRACTUELS ASSIMILES CADRE C DUREE INDETERMINEE	25	25	25	25	100
00-00-83-U0-3B MEETFP - CONTRACTUELS ASSIMILES CADRE B DUREE INDETERMINEE	53	53	53	53	212
00-00-83-U0-4A MEETFP - CONTRACTUELS ASSIMILES CADRE A DUREE INDET. CAT 04	16	16	16	16	64
00-00-83-U0-5A MEETFP - CONTRACTUELS ASSIMILES CADRE A DUREE INDET. CAT 05	68	68	68	68	272
00-00-83-U0-6A MEETFP - CONTRACTUELS ASSIMILES CADRE A DUREE INDET. CAT 06	69	69	69	69	276
00-00-83-U0-7A MEETFP - CONTRACTUELS ASSIMILES CADRE A DUREE INDET. CAT 07	1	1	1	1	4
00-00-83-U0-8A MEETFP - CONTRACTUELS ASSIMILES CADRE A DUREE INDET. CAT 08	88	88	88	88	352
00-00-83-U9-4A MEETFP - MEDECIN CONTRACTUEL INDETERMINE	1	1	1	1	4

Prévision effectifs par Institution ou Ministère - Unité

Ministère/Institution-Mission-Programme		LFI 2017	LFR 2017	prév 2018	prév 2019	Total Prév.
84	MINISTÈRE DE L'ENSEIGNEMENT SUPÉRIEUR ET DE LA RECHERCHE SCIENTIFIQUE	2 658	2 829	2 829	2 829	11 145
84Q	ENSEIGNEMENT SUPÉRIEUR	2 658	2 829	2 829	2 829	11 145
Q28	Administration et Coordination	2 658	2 829	2 829	2 829	11 145
00-00-84-28-4W	ENSEIGNEMENT SUPÉRIEUR - FOYER - CAT 02	2	2	2	2	8
00-00-84-38-4W	ENSEIGNEMENT SUPÉRIEUR - FOYER - CAT 03	2	2	2	2	8
00-00-84-40-01	MESUPRES - CONTRACTUELS ELD 4	1	1	1	1	4
00-00-84-41-00	MESUPRES - CONTRACTUELS ELD4 D'INDICE CT 100	1	1	1	1	4
00-00-84-41-25	MESUPRES - CONTRACTUELS ELD4 D'INDICE CT 125	13	13	13	13	52
00-00-84-48-4W	ENSEIGNEMENT SUPÉRIEUR - FOYER - CAT 04	1	1	1	1	4
00-00-84-58-4W	ENSEIGNEMENT SUPERIEUR - FOYER - CAT 05	2	2	2	2	8
00-00-84-68-4W	ENSEIGNEMENT SUPERIEUR - FOYER - CAT 06	4	4	4	4	16
00-00-84-78-4W	ENSEIGNEMENT SUPERIEUR - FOYER - CAT 07	1	1	1	1	4
00-00-84-88-4W	ENSEIGNEMENT SUPÉRIEUR - FOYER - CAT 08	4	4	4	4	16
00-00-84-98-4W	ENSEIGNEMENT SUPÉRIEUR - FOYER - CAT 09	1	1	1	1	4
00-00-84-A0-0B	MESUPRES - TECHNICIENS SUP. DE SERVICE	1	1	1	1	4
00-00-84-A0-6A	MESUPRES - ADMINISTRATEURS CIVILS	1	1	1	1	4
00-00-84-A0-6B	MESUPRES - ATTACHES D'ADMINISTRATION	1	1	1	1	4
00-00-84-A0-6C	MESUPRES - ATTACHES D'ADMINISTRATION	7	7	7	7	28
00-00-84-A0-6E	MESUPRES - ADJOINTS D'ADMINISTRATION	51	51	51	51	204
00-00-84-A1-5A	MESUPRES - MAGISTRATS ET MAGISTRATS SUPPLEANTS	1	1	1	1	4
00-00-84-A1-8A	MESUPRES - CONCEPTEUR	5	5	5	5	20
00-00-84-A1-8B	MESUPRES - REALISATEUR	9	9	9	9	36
00-00-84-A1-8C	MESUPRES - TECHNICIEN SUPERIEUR	5	5	5	5	20
00-00-84-A1-8D	MESUPRES - REALISATEUR ADJOINT	11	11	11	11	44
00-00-84-A4-5C	MESUPRES - INGENIEUR D'AGRICULTURE	1	1	1	1	4
00-00-84-A5-7D	MESUPRES - INGENIEURS D'EQUIPEMENT RURAL	1	1	1	1	4
00-00-84-A7-0A	MESUPRES - PLANIFICATEURS PRINCIPAUX	6	6	6	6	24
00-00-84-A7-0B	MESUPRES - PLANIFICATEUR	3	3	3	3	12
00-00-84-A7-0C	MESUPRES - ATTACHES DE PLANIFICATION	7	7	7	7	28
00-00-84-A8-6C	MESUPRES - CHARGES S/CES TEC RECHERCHE SC	2	2	2	2	8
00-00-84-A8-8C	MESUPRES - PROFESSEURS CERTIFIES	1	1	1	1	4
00-00-84-A8-8E	MESUPRES - PROFESSEURS LICENCIES TECHN.	14	14	14	14	56
00-00-84-A8-8I	MESUPRES - PROFESSEURS DE L'ENSEIGNEMENT SUPERIEUR	144	314	314	314	1 086
00-00-84-A8-8J	MESUPRES - MAITRES DE CONFERENCE, RECHERCHE	154	154	154	154	616
00-00-84-A8-8K	MESUPRES - MAITRES ASSISTANTS D'ENSEIGNEMENT SUPERIEUR, RECH.	908	909	909	909	3 635
00-00-84-A8-8L	MESUPRES - ASSISTANTS D'ENSEIGNEMENT SUPERIEUR, RECH.	730	730	730	730	2 920
00-00-84-A8-8O	MESUPRES - ATTACHES ADMINISTRATIVES D'UNI	1	1	1	1	4
00-00-84-A8-8Q	MESUPRES - CHARGES DES SERVICES ADMINSTRATIFS D'UNIVIVERISTE	1	1	1	1	4
00-00-84-A8-8T	MESUPRES - CONSEILLERS PEDAGOGIQUES	2	2	2	2	8
00-00-84-A9-4A	MESUPRES - MEDECINS DIPLOMES D'ETAT (CAT. VIII)	1	1	1	1	4
00-00-84-B0-0A	MESUPRES - ADJOINTS DE SERVICE	1	1	1	1	4
00-00-84-B0-6A	MESUPRES - ADJOINTS D'ADMINISTRATION	8	8	8	8	32
00-00-84-B0-6B	MESUPRES - ASSISTANTS D'ADMINISTRATION	21	21	21	21	84
00-00-84-B1-8A	MESUPRES - ENCADREUR	9	9	9	9	36
00-00-84-B6-9A	MESUPRES - ADJOINTS TECH TRAVAUX PUBLICS	1	1	1	1	4
00-00-84-B7-0A	MESUPRES - ADJOINT TEHCNIQUES DE PLANIFICATION	1	1	1	1	4
00-00-84-B8-8A	MESUPRES - INSTITUTEURS ET INSTITUTRICES	1	1	1	1	4
00-00-84-B8-8F	MESUPRES - ADJOINTS ADMINIS. D'UNIVERSITE	1	1	1	1	4
00-00-84-C0-0A	MESUPRES - ASSISTANTS DE SERVICE	3	3	3	3	12
00-00-84-C0-6A	MESUPRES - ASSISTANTS D'ADMINISTRATION	4	4	4	4	16
00-00-84-C1-8A	MESUPRES - OPERATEUR	5	5	5	5	20
00-00-84-C8-6A	MESUPRES - ASSISTANTS ADM RECHERCHE SCIEN	1	1	1	1	4
00-00-84-D0-0A	MESUPRES - EMPLOYES DE SERVICE	52	52	52	52	208
00-00-84-D0-6A	MESUPRES - EMPLOYES D'ADMINISTRATION	7	7	7	7	28
00-00-84-D1-8A	MESUPRES - SOUS OPERATEUR	1	1	1	1	4
00-00-84-E0-1G	MESUPRES - MINISTRE	1	1	1	1	4
00-00-84-E0-2G	MESUPRES - SECRETAIRE GENERAL	1	1	1	1	4
00-00-84-E0-2K	MESUPRES - DIRECTEUR GENERAL	6	6	6	6	24
00-00-84-E0-2M	MESUPRES - DIRECTEUR DU CABINET DU MINISTERE	1	1	1	1	4
00-00-84-E0-2P	MESUPRES - DIRECTEUR	23	23	23	23	92

Prévision effectifs par Institution ou Ministère - Unité

Ministère/Institution-Mission-Programme	LFI 2017	LFR 2017	prév 2018	prév 2019	Total Prév.
00-00-84-E0-2U MESUPRES - MEMBRE DU CABINET	10	10	10	10	40
00-00-84-E0-3L MESUPRES - ATTACHE DE PRESSE-CAB MIN/ATTACHE SECURITE PM	2	2	2	2	8
00-00-84-E3-3Y MESUPRES - SECRETAIRE PARTICULIER(E) MIN	1	1	1	1	4
00-00-84-E3-3Z MESUPRES - CHEF PROTOCOLE MIN	1	1	1	1	4
00-00-84-G8-4W ENSEIGNEMENT SUPERIEUR - FOYER - GENS DE MAISON	1	1	1	1	4
00-00-84-J0-4A MESUPRES - CONTRACTUELS ASSIMILES CADRE A	10	10	10	10	40
00-00-84-J0-5A MESUPRES - CONTRACTUELS ASSIMILES CADRE A	17	17	17	17	68
00-00-84-J0-6A MESUPRES - CONTRACTUELS ASSIMILES CADRE A	26	26	26	26	104
00-00-84-J0-7A MESUPRES - CONTRACTUELS ASSIMILES CADRE A	2	2	2	2	8
00-00-84-J0-8A MESUPRES - CONTRACTUELS ASSIMILES CADRE A	39	39	39	39	156
00-00-84-J0-9A MESUPRES - CONTRACTUELS ASSIMILES CADRE A	11	11	11	11	44
00-00-84-J8-8J MESUPRES - MAITRES DE CONFERENCE CONTRACTUELS, RECHERCHE	2	2	2	2	8
00-00-84-J8-8K MESUPRES - MAITRES ASSISTANTS ENS.SUP CONTRACTUELS, RECHERCHE	43	43	43	43	172
00-00-84-J8-8L MESUPRES - ASSISTANTS D'ENS. SUP. CONTRACTUELS, RECHERCHE	49	49	49	49	196
00-00-84-J9-4I MESUPRES - MEDECIN CONTRACTUEL	1	1	1	1	4
00-00-84-K0-0A MESUPRES - CONTRACTUELS ASSIMILES CADRE B	40	40	40	40	160
00-00-84-L0-0A MESUPRES - CONTRACTUELS ASSIMILES CADRE C	23	23	23	23	92
00-00-84-M0-0A MESUPRES - CONTRACTUELS ASSIMILES CADRE D	5	5	5	5	20
00-00-84-M0-0B MESUPRES - CONTRACTUELS ASSIMILES CADRE D	24	24	24	24	96
00-00-84-P8-4W ENSEIGNEMENT SUPERIEUR - FOYER - PREMIER CONSEILLER	1	1	1	1	4
00-00-84-U0-1C MESUPRES - CONTRACTUELS ASSIMILES CADRE D DUREE INDETERMINEE	10	10	10	10	40
00-00-84-U0-2C MESUPRES - CONTRACTUELS ASSIMILES CADRE C DUREE INDETERMINEE	14	14	14	14	56
00-00-84-U0-3B MESUPRES - CONTRACTUELS ASSIMILES CADRE B DUREE INDETERMINEE	31	31	31	31	124
00-00-84-U0-4A MESUPRES - CONTRACTUELS ASSIMILES CADRE A DUREE INDET. CAT 04	11	11	11	11	44
00-00-84-U0-5A MESUPRES - CONTRACTUELS ASSIMILES CADRE A DUREE INDET. CAT 05	12	12	12	12	48
00-00-84-U0-6A MESUPRES - CONTRACTUELS ASSIMILES CADRE A DUREE INDET. CAT 06	15	15	15	15	60
00-00-84-U0-8A MESUPRES - CONTRACTUELS ASSIMILES CADRE A DUREE INDET. CAT 08	4	4	4	4	16
00-00-84-U8-8K MESUPRES - MAITRES ASSISTANTS ENS.SUP CONTRACTUELS A DUREE INDET., RECHERCHE	4	4	4	4	16
00-00-84-X8-4W ENSEIGNEMENT SUPERIEUR - FOYER - CAT 10	1	1	1	1	4

Prévision effectifs par Institution ou Ministère - Unité

Ministère/Institution-Mission-Programme		LFI 2017	LFR 2017	prév 2018	prév 2019	Total Prév.
86	MINISTÈRE DE LA CULTURE, DE LA PROMOTION DE L'ARTISANAT ET DE LA SAUVEGARDE DU PATRIMOINE	498	478	478	478	1 932
86Q	CULTURE	498	478	478	478	1 932
029	Administration et Coordination	498	478	478	478	1 932
00-00-86-30-01	MCA - CONTRACTUELS ELD 3	1	1	1	1	4
00-00-86-41-00	MCA - CONTRACTUELS ELD4 D'INDICE CT 100	1	1	1	1	4
00-00-86-41-25	MCA - CONTRACTUELS ELD4 D'INDICE CT 125	4	4	4	4	16
00-00-86-41-50	MCA - CONTRACTUELS ELD4 D'INDICE CT 150	2	2	2	2	8
00-00-86-41-60	MCA - CONTRACTUELS ELD4 D'INDICE CT 160	3	3	3	3	12
00-00-86-41-65	MCA - CONTRACTUELS ELD4 D'INDICE CT 165	2	2	2	2	8
00-00-86-A0-1B	MCA - CADRE A ECHELLE A1	1	1	1	1	4
00-00-86-A0-1D	MCA - CADRE A ECHELLE A2	1	1	1	1	4
00-00-86-A0-6E	MCA - ADJOINTS D'ADMINISTRATION	17	17	17	17	68
00-00-86-A1-33	MCA - GENERAL DE BRIGADE	1	1	1	1	4
00-00-86-A1-8A	MCA - CONCEPTEUR	7	7	7	7	28
00-00-86-A1-8B	MCA - REALISATEUR	5	5	5	5	20
00-00-86-A1-8C	MCA - TECHNICIEN SUPERIEUR	6	6	6	6	24
00-00-86-A1-8D	MCA - REALISATEUR ADJOINT	23	23	23	23	92
00-00-86-A7-0B	MCA - PLANIFICATEUR	1	1	1	1	4
00-00-86-A7-0C	MCA - ATTACHES DE PLANIFICATION	1	1	1	1	4
00-00-86-A8-8E	MCA - PROFESSEURS LICENCIES TECHN.	1	1	1	1	4
00-00-86-A8-8F	MCA - CHARGES ENS. EDUCATION NATIONAL	2	2	2	2	8
00-00-86-A9-4A	MCA - MEDECINS DIPLOMES D'ETAT (CAT. VIII)	1	1	1	1	4
00-00-86-B0-6B	MCA - ASSISTANTS D'ADMINISTRATION	16	16	16	16	64
00-00-86-B1-8A	MCA - ENCADREUR	15	15	15	15	60
00-00-86-C0-6A	MCA - ASSISTANTS D'ADMINISTRATION	5	5	5	5	20
00-00-86-C1-8A	MCA - OPERATEUR	9	9	9	9	36
00-00-86-D0-0A	MCA - EMPLOYES DE SERVICE	17	17	17	17	68
00-00-86-D0-6A	MCA - EMPLOYES D'ADMINISTRATION	4	4	4	4	16
00-00-86-D1-8A	MCA - SOUS OPERATEUR	4	4	4	4	16
00-00-86-E0-1G	MCA - MINISTRE	1	1	1	1	4
00-00-86-E0-2G	MCA - SECRETAIRE GENERAL	1	1	1	1	4
00-00-86-E0-2K	MCA - DIRECTEUR GENERAL	2	2	2	2	8
00-00-86-E0-2M	MCA - DIRECTEUR DU CABINET DU MINISTERE	1	1	1	1	4
00-00-86-E0-2P	MCA - DIRECTEUR	34	34	34	34	136
00-00-86-E0-2U	MCA - MEMBRE DU CABINET	10	10	10	10	40
00-00-86-E0-3L	MCA - ATTACHE DE PRESSE-CAB MIN/ATTACHE SECURITE PM	2	2	2	2	8
00-00-86-E3-3Y	MCA - SECRETAIRE PARTICULIER(E) MIN	1	1	1	1	4
00-00-86-E3-3Z	MCA - CHEF PROTOCOLE MIN	1	1	1	1	4
00-00-86-J0-4A	MCA - CONTRACTUELS ASSIMILES CADRE A	17	17	17	17	68
00-00-86-J0-5A	MCA - CONTRACTUELS ASSIMILES CADRE A	111	91	91	91	384
00-00-86-J0-6A	MCA - CONTRACTUELS ASSIMILES CADRE A	26	26	26	26	104
00-00-86-J0-7A	MCA - CONTRACTUELS ASSIMILES CADRE A	1	1	1	1	4
00-00-86-J0-8A	MCA - CONTRACTUELS ASSIMILES CADRE A	19	19	19	19	76
00-00-86-K0-0A	MCA - CONTRACTUELS ASSIMILES CADRE B	36	36	36	36	144
00-00-86-L0-0A	MCA - CONTRACTUELS ASSIMILES CADRE C	19	19	19	19	76
00-00-86-M0-0B	MCA - CONTRACTUELS ASSIMILES CADRE D	14	14	14	14	56
00-00-86-U0-1C	MCA - CONTRACTUELS ASSIMILES CADRE D DUREE INDETERMINEE	4	4	4	4	16
00-00-86-U0-1D	MCA - CONTRACTUELS ASSIMILES CADRE D DUREE INDETERMINEE	1	1	1	1	4
00-00-86-U0-2C	MCA - CONTRACTUELS ASSIMILES CADRE C DUREE INDETERMINEE	4	4	4	4	16
00-00-86-U0-3B	MCA - CONTRACTUELS ASSIMILES CADRE B DUREE INDETERMINEE	16	16	16	16	64
00-00-86-U0-4A	MCA - CONTRACTUELS ASSIMILES CADRE A DUREE INDET. CAT 04	2	2	2	2	8
00-00-86-U0-5A	MCA - CONTRACTUELS ASSIMILES CADRE A DUREE INDET. CAT 05	14	14	14	14	56
00-00-86-U0-6A	MCA - CONTRACTUELS ASSIMILES CADRE A DUREE INDET. CAT 06	8	8	8	8	32
00-00-86-U0-8A	MCA - CONTRACTUELS ASSIMILES CADRE A DUREE INDET. CAT 08	3	3	3	3	12
Total général		204 709	204 709	204 709	204 709	818 836

Annexe 8

COMPTES PARTICULIERS
DU TRÉSOR

COMPTES PARTICULIERS DU TRESOR

(En milliers d'Ariary)

COMPTES	LFI		LFR	
	DEPENSES	RECETTES	DEPENSES	RECETTES
Avances	0	0	0	0
Compte de prêts	229 022 600	6 704 266	205 882 000	17 980 272
Comptes de participation	197 385 736	0	440 024 378	5 000
Compte de commerce	567 950 138	567 950 138	567 950 138	567 950 138
Compte d'affectation spéciale	14 289 302	14 289 302	14 289 302	14 289 302
TOTAL	1 008 647 776	588 943 706	1 228 145 818	600 224 712

PREVISIONS DES COMPTES DE COMMERCE LFR 2017

(En milliers d'Ariary)

INTITULE DES COMPTES	PREVISIONS LFI 2017		PREVISIONS LFR 2017	
	DEPENSES	RECETTES	DEPENSES	RECETTES
CPR	5 908 000	5 908 000	5 908 000	5 908 000
CRCM	491 249 000	491 249 000	491 249 000	491 249 000
Suivi et contrôle activité minière	950 000	950 000	950 000	950 000
Analyse et contrôle de l'Eau, des produits miniers	160 000	160 000	160 000	160 000
Etudes et travaux Géologiques	80 000	80 000	80 000	80 000
Etudes et travaux hydroliques	75 000	75 000	75 000	75 000
Direction Interrégionale Mines Analamanga	96 000	96 000	96 000	96 000
Direction Interrégionale Mines Atsinanana	154 000	154 000	154 000	154 000
Direction Interregionale Mines Atsimo Andrefana	272 975	272 975	272 975	272 975
Direction Inerregionale Mines Boeny	169 050	169 050	169 050	169 050
Direction Interregionale Mines Haute Matsiatra	31 949	31 949	31 949	31 949
Direction Interregionale Mines Diana	5 000	5 000	5 000	5 000
Etudes hydro (SH)	3 000	3 000	3 000	3 000
Etudes météo	412 750	412 750	412 750	412 750
Matériel Militaire (EMGAM)	70 000	70 000	70 000	70 000
Atelier et Armement (DMT)	40 000	40 000	40 000	40 000
Patrimoine Militaire	40 000	40 000	40 000	40 000
Centre d'Appui Formation Mahitsy	6 263	6 263	6 263	6 263
Centre d'Appui Formation Antsirabe	3 500	3 500	3 500	3 500
Centre d'Appui Formation Ambohitsilaozana	1 000	1 000	1 000	1 000
Programme engrais	156 115	156 115	156 115	156 115
Contrôle pesticides/phyto	20 441	20 441	20 441	20 441
Fonds de contrôle des semences et Plants	80 482	80 482	80 482	80 482
Fonds de mécanisation agricole	300 000	300 000	300 000	300 000
Fonds d'Investissement et de Développement Ferroviaire	1 000 000	1 000 000	1 000 000	1 000 000
Sécurité Publique Antananarivo	10 400	10 400	10 400	10 400
Sécurité Publique Atsiranana	33 000	33 000	33 000	33 000
Sécurité Publique Toamasina	10 400	10 400	10 400	10 400
Sécurité Publique Mahajanga	10 800	10 800	10 800	10 800
Sécurité Publique Fianarantsoa	11 000	11 000	11 000	11 000
Sécurité Publique Toliara	10 400	10 400	10 400	10 400
Sécurité Publique BRPN Alaotra Mangoro	10 400	10 400	10 400	10 400
BRPN Amoron'i Mania	11 000	11 000	11 000	11 000
BRPN Analanjirofo	10 400	10 400	10 400	10 400
BRPN Androy	10 400	10 400	10 400	10 400
BRPN Anosy	10 400	10 400	10 400	10 400
BRPN Atsimo Atsinanana	11 000	11 000	11 000	11 000
BRPN Betsiboka	10 800	10 800	10 800	10 800
BRPN Bongolava	10 400	10 400	10 400	10 400
BRPN Ihorombe	11 000	11 000	11 000	11 000
BRPN Itasy	10 400	10 400	10 400	10 400
BRPN Melaky	10 800	10 800	10 800	10 800
BRPN Menabe	10 400	10 400	10 400	10 400
BRPN SAVA	10 400	10 400	10 400	10 400
BRPN SOFIA	10 800	10 800	10 800	10 800
BRPN Vakinankaratra	10 400	10 400	10 400	10 400
BRPN Vatovavy Fitovinany	11 000	11 000	11 000	11 000
Commissariat Central Atsiranana	10 400	10 400	10 400	10 400
Commissariat Central Mahajanga	10 800	10 800	10 800	10 800
Commissariat Toamasina	10 400	10 400	10 400	10 400
Commissariat Central Fianarantsoa	11 000	11 000	11 000	11 000
Commissariat Central Tuléar	10 400	10 400	10 400	10 400
Assistance et suivi des opérations minières	500 000	500 000	500 000	500 000
Direction Générale de l'Elevage	2 075 000	2 075 000	2 075 000	2 075 000
AFARB DREEF Analamanga	269 000	269 000	269 000	269 000
AFARB DREEF Atsinanana	652 000	652 000	652 000	652 000
AFARB DREEF Atsimo Andrefana	251 000	251 000	251 000	251 000
AFARB DREEF Boeny	283 000	283 000	283 000	283 000
AFARB DREEF Haute Matsiatra	90 000	90 000	90 000	90 000
AFARB DREEF Diana	273 000	273 000	273 000	273 000
AFARB DGF	496 000	496 000	496 000	496 000
AFARB Direction Valorisation Ressources Forestières(DVRF)	450 000	450 000	450 000	450 000
AFARB Direction du Système des Aires Protégées (DSAP)	100 000	100 000	100 000	100 000

INTITULE DES COMPTES	PREVISIONS LFI 2017		PREVISIONS LFR 2017	
	DEPENSES	RECETTES	DEPENSES	RECETTES
AFARB Direction du Contrôle Forestier (DCF)	400 000	400 000	400 000	400 000
AFARB DREEF SAVA	3 810 000	3 810 000	3 810 000	3 810 000
AFARB DREEF SOFIA	49 000	49 000	49 000	49 000
AFARB DREEF Alaotra Mangoro	351 000	351 000	351 000	351 000
AFARB DREEF Menabe	111 000	111 000	111 000	111 000
AFARB DREEF Anosy	50 000	50 000	50 000	50 000
AFARB DREEF Analanjirofo	129 500	129 500	129 500	129 500
AFARB DREEF Vatovavy Fitovinany	97 000	97 000	97 000	97 000
AFARB DREEF Bongolava	92 000	92 000	92 000	92 000
AFARB DREEF Ihorombe	37 000	37 000	37 000	37 000
AFARB DREEF Betsiboka	50 000	50 000	50 000	50 000
AFARB DREEF Atsimo Atsinanana	10 000	10 000	10 000	10 000
AFARB DREEF Androy	30 000	30 000	30 000	30 000
AFARB DREEF Amoron'i Mania	14 000	14 000	14 000	14 000
AFARB DREEF Melaky	106 000	106 000	106 000	106 000
AFARB DREEF Itasy	10 000	10 000	10 000	10 000
AFARB DREEF Vakinankaratra	36 000	36 000	36 000	36 000
DRCIE (passeports électroniques)	8 000 000	8 000 000	8 000 000	8 000 000
CARTE GRISE SECURISEE	22 500 000	22 500 000	22 500 000	22 500 000
PERMIS DE CONDUIRE SECURISES	11 400 000	11 400 000	11 400 000	11 400 000
Sécurisation Maritime	200 000	200 000	200 000	200 000
Fonds d'Appui pour l'Assainissement du secteur Commerce	971 000	971 000	971 000	971 000
Repression des infractions Minières et Hydro	1 785 000	1 785 000	1 785 000	1 785 000
Evaluation et suivi Environnementaux des projets miniers et pétroliers	300 000	300 000	300 000	300 000
Remise aux normes de la circulation routière	900 000	900 000	900 000	900 000
Cartes de résidents	6 413 736	6 413 736	6 413 736	6 413 736
Centre d'Appui et de formation Brickaville	700	700	700	700
Etude et promotion des données géoscientifiques du secteur extractif	120 000	120 000	120 000	120 000
suivi et contrôle activités minières DR Menabe	6 000	6 000	6 000	6 000
Suivi et contrôle activités minières DR Anosy	135 000	135 000	135 000	135 000
Programme de développement des sites hydroélectriques	1 683 677	1 683 677	1 683 677	1 683 677
Crédit Carbone REDD+	1 120 000	1 120 000	1 120 000	1 120 000
TOTAL	567 950 138	567 950 138	567 950 138	567 950 138

Annexe 9

PROGRAMME
D'INVESTISSEMENT
PUBLIC

Synthèse PIP par Institution de Tutelle - En Milliers d'Ariary

Tutelle	Subvention	Emprunt Etat	A E P	R P I	T V A	D T I	F C V	Total
01 PRESIDENCE	209 000	36 992 000	0	9 176 453	2 742 300	25 000	0	49 144 753
02 SENAT	0	0	0	838 920	0	0	0	838 920
03 AN	0	0	0	1 204 000	0	0	0	1 204 000
04 HCC	0	0	0	925 000	0	0	0	925 000
05 PRM	44 402 000	92 188 000	0	9 210 908	3 524 400	31 000	0	149 356 308
07 CENI	0	0	0	2 205 683	0	0	0	2 205 683
08 SMAECD	0	0	0	0	0	0	0	0
11 MAE	0	0	0	2 119 860	0	0	0	2 119 860
12 MDN	0	0	0	11 105 433	0	0	0	11 105 433
13 SEG	0	0	0	17 012 836	0	0	0	17 012 836
14 MID	68 524 400	34 222 000	0	46 206 671	6 763 400	82 500	0	155 798 971
15 MSP	0	0	0	13 233 906	0	0	0	13 233 906
16 MINJUS	5 599 000	0	0	3 613 134	150 000	6 300	0	9 368 434
21 MFB	15 006 300	68 723 000	0	35 273 334	7 955 984	59 182 070	4 526 913	190 667 601
25 MEP	0	21 408 000	0	5 093 631	115 000	2 000	0	26 618 631
32 MFPTLS	0	0	0	2 262 350	0	0	0	2 262 350
34 MIDSP	2 254 000	0	0	2 900 793	239 000	3 630	0	5 397 423
35 MINTOUR	0	0	0	3 593 372	0	0	0	3 593 372
36 MCC	17 984 000	0	0	827 105	1 550 300	14 000	0	20 375 405
37 MCRI	0	0	0	5 057 188	0	0	0	5 057 188
41 MINAGRI	143 790 200	287 591 000	0	38 433 295	30 977 000	461 345	538 000	501 790 840
43 MRHP	9 711 200	21 716 000	0	2 834 349	2 440 000	38 650	0	36 740 199
44 MEEMF	62 916 900	0	0	5 272 342	3 465 000	54 000	1 238 577	72 946 819
47 SEMRHPCM	0	0	0	1 063 708	0	0	0	1 063 708
52 MEEH	64 686 600	88 308 000	0	26 072 981	26 832 000	413 936	0	206 313 517
53 MMP	2 361 000	0	0	2 060 026	0	0	0	4 421 026
61 MTP	121 157 900	298 735 000	0	85 970 403	23 358 000	444 895	0	529 666 198
62 MEPPATE	26 316 200	213 559 000	0	54 949 072	15 860 000	419 050	0	311 103 322
63 MTTM	24 874 000	0	48 730 000	26 883 381	3 000 000	120 000	0	103 607 381
66 MPTNT	0	0	0	3 722 737	0	0	0	3 722 737
71 MINSAN	110 760 500	2 304 000	0	32 084 919	5 145 000	96 500	11 478	150 402 397
75 MJS	1 588 000	0	0	6 508 005	242 000	1 000	0	8 339 005
76 MPPSPF	21 535 000	1 426 000	0	8 400 000	542 000	10 000	0	31 913 000
81 MEN	167 207 800	0	0	86 470 710	11 865 400	538 460	0	266 082 370
83 MEETFP	0	0	0	11 444 695	0	0	0	11 444 695
84 MESUPRES	0	0	0	9 367 325	0	0	0	9 367 325
86 MCA	0	0	0	4 480 070	0	0	25 000	4 505 070
Total Général	910 884 000	1 167 172 000	48 730 000	577 878 595	146 766 784	61 944 336	6 339 968	2 919 715 683

PIP par institution de Tutelle - En Milliers d'Ariary

Tutelle	Subvention	Emprunt Etat	AEP	R P I	T V A	D T I	F C V	Total
01 PRESIDENCE	209 000	36 992 000	0	9 176 453	2 742 300	25 000	0	49 144 753
010 PRESIDENCE DE LA REPUBLIQUE	209 000	36 992 000	0	9 176 453	2 742 300	25 000	0	
001 Administration Et Coordination	104 500	36 992 000	0	5 314 675	2 642 300	25 000	0	45 078 475
077 REORIENTATION DES ACTIVITES DE L'ANRE EN VUE DE DEVENIR LE PRINCIPAL FAIE ET MVNO POUR L'ETAT					01//01/2016			31//12/2019
	0	0	0	487 000	0	0	0	487 000
10-001-001-A RPI-ETAT-ETAT-GROUPE A	0	0	0	487 000	0	0	0	487 000
078 PROJET D'APPUI A LA PROMOTION DES INVESTISSEMENTS (PAPI)					01//01/2016			31//12/2019
	0	8 472 000	0	100 000	700 000	10 000	0	9 282 000
10-001-001-A RPI-ETAT-ETAT-GROUPE A	0	0	0	100 000	0	0	0	100 000
20-001-001-A DTI-ETAT-ETAT-GROUPE A	0	0	0	0	0	5000	0	5 000
30-001-001-A TVA-ETAT-ETAT-GROUPE A	0	0	0	0	410 000	0	0	410 000
70-103-001-A EE-FAD-ETAT-GROUPE A	0	4 429 000	0	0	0	0	0	4 429 000
20-001-001-B DTI-ETAT-ETAT-GROUPE B	0	0	0	0	0	5000	0	5 000
30-001-001-B TVA-ETAT-ETAT-GROUPE B	0	0	0	0	290 000	0	0	290 000
70-180-001-B EE-BAD/FAT-ETAT-GROUPE B	0	4 043 000	0	0	0	0	0	4 043 000
079 PROGRAMME D'APPUI A LA PERFORMANCE DU SECTEUR PUBLIC					01//01/2016			31//12/2019
	0	17 305 000	0	0	990 000	5 000	0	18 300 000
20-001-001-A DTI-ETAT-ETAT-GROUPE A	0	0	0	0	0	5000	0	5 000
30-001-001-A TVA-ETAT-ETAT-GROUPE A	0	0	0	0	990 000	0	0	990 000
70-111-001-A EE-IDA-ETAT-GROUPE A	0	17 305 000	0	0	0	0	0	17 305 000
091 RENFORCEMENT DU CONSEIL SUPERIEUR DE LA MAGISTRATURE (CSM)					01//07/2017			31//12/2017
	0	0	0	280 000	0	0	0	280 000
10-001-001-A RPI-ETAT-ETAT-GROUPE A	0	0	0	280 000	0	0	0	280 000
182 PROJET D'APPUI A LA GOUVERNANCE INSTITUTIONNELLE (PAGI)					01//01/2013			31//12/2017
	104 500	11 215 000	0	500 000	952 300	10 000	0	12 781 800
20-001-001-A DTI-ETAT-ETAT-GROUPE A	0	0	0	0	0	5000	0	5 000
30-001-001-A TVA-ETAT-ETAT-GROUPE A	0	0	0	0	882 300	0	0	882 300
70-103-001-A EE-FAD-ETAT-GROUPE A	0	11 215 000	0	0	0	0	0	11 215 000
10-001-001-B RPI-ETAT-ETAT-GROUPE B	0	0	0	500 000	0	0	0	500 000
20-001-001-B DTI-ETAT-ETAT-GROUPE B	0	0	0	0	0	5000	0	5 000
30-001-001-B TVA-ETAT-ETAT-GROUPE B	0	0	0	0	70 000	0	0	70 000
60-103-103-B SUB-FAD-FAD-GROUPE B	104 500	0	0	0	0	0	0	104 500
183 REHABILITATION ET MAINTENANCE DES INFRASTRUCTURES DE LA PRESIDENCE					01//01/2017			31//12/2019
	0	0	0	735 000	0	0	0	735 000
10-001-001-A RPI-ETAT-ETAT-GROUPE A	0	0	0	735 000	0	0	0	735 000
184 RENFORCEMENT ET MODERNISATION DU SYSTEME SECURITAIRE DES PALAIS ET SITES PRESIDENTIELS (RMSSPSP)					01//01/2017			31//12/2019
	0	0	0	790 000	0	0	0	790 000
10-001-001-A RPI-ETAT-ETAT-GROUPE A	0	0	0	790 000	0	0	0	790 000

PIP par institution de Tutelle - En Milliers d'Ariary

Tutelle	Subvention	Emprunt Etat	AEP	R P I	T V A	D T I	F C V	Total
185	EQUIPEMENT EN MATERIELS ET MOBILIERS MISE AUX NORMES DES INSTALLATIONS TECHNIQUES (EMMMNIT)				01//01/2017		31//12/2019	
	0	0	0	500 000	0	0	0	500 000
10-001-001-A	RPI-ETAT-ETAT-GROUPE A	0	0	500 000	0	0	0	500 000
186	DEFENSE ET SECURITE NATIONALE VOLET DIRECTION GENERALE DU CENTRAL (DSNDGCIS)				01//01/2017		31//12/2019	
	0	0	0	307 732	0	0	0	307 732
10-001-001-A	RPI-ETAT-ETAT-GROUPE A	0	0	307 732	0	0	0	307 732
187	REDYNAMISATION DES ATTRIBUTIONS DE L'INSPECTION GENERALE DE L'ARMEE MALAGASY				01//01/2017		31//12/2019	
	0	0	0	240 050	0	0	0	240 050
10-001-001-A	RPI-ETAT-ETAT-GROUPE A	0	0	240 050	0	0	0	240 050
189	MISE EN NORME DES MOYENS A DEPLOYER POUR LA SECURITE PRESIDENTIELLE (MNMDSP)				01//01/2017		31//12/2019	
	0	0	0	174 893	0	0	0	174 893
10-001-001-A	RPI-ETAT-ETAT-GROUPE A	0	0	174 893	0	0	0	174 893
190	RENFORCEMENT DU SERVICE DE RENSEIGNEMENTS FINANCIERS (SAMIFIN)				01//01/2017		31//12/2019	
	0	0	0	400 000	0	0	0	400 000
10-001-001-A	RPI-ETAT-ETAT-GROUPE A	0	0	400 000	0	0	0	400 000
191	RENFORCEMENT DU BIANCO				01//01/2017		31//12/2019	
	0	0	0	400 000	0	0	0	400 000
10-001-001-A	RPI-ETAT-ETAT-GROUPE A	0	0	400 000	0	0	0	400 000
192	RENFORCEMENT DU CSI				01//01/2017		31//12/2019	
	0	0	0	400 000	0	0	0	400 000
10-001-001-A	RPI-ETAT-ETAT-GROUPE A	0	0	400 000	0	0	0	400 000
201	Infrastructure reliée	0	0	413 723	0	0	0	413 723
075	MISE EN PLACE D'UN SYSTEME NUMERISE ET SECURISE DE RESEAU DE COMMUNICATION				01//07/2014		31//12/2017	
	0	0	0	413 723	0	0	0	413 723
10-001-001-A	RPI-ETAT-ETAT-GROUPE A	0	0	413 723	0	0	0	413 723
401	Développement rural	0	0	198 055	0	0	0	198 055
070	SERVICE CIVIQUE AU SERVICE DEVELOPEMENT HUMAIN ET DURABLE				01//01/2013		31//12/2017	
	0	0	0	198 055	0	0	0	198 055
10-001-001-A	RPI-ETAT-ETAT-GROUPE A	0	0	198 055	0	0	0	198 055
501	Santé-Planning familial et lutte contre le VIH/SIDA	104 500	0	150 000	100 000	0	0	354 500
031	COORDINATION DE LA LUTTE CONTRE LE SIDA				01//01/2001		31//12/2016	
	104 500	0	0	150 000	100 000	0	0	354 500
10-001-001-A	RPI-ETAT-ETAT-GROUPE A	0	0	150 000	0	0	0	150 000
30-001-001-F	TVA-ETAT-ETAT-GROUPE F	0	0	0	100 000	0	0	100 000
60-347-347-F	SUB-GFATM-GFATM-GROUPE F	104 500	0	0	0	0	0	104 500
801	Solidarité nationale	0	0	3 100 000	0	0	0	3 100 000

PIP par institution de Tutelle - En Milliers d'Ariary

Tutelle	Subvention	Emprunt Etat	AEP	R P I	T V A	D T I	F C V	Total
188	RENFORCEMENT DES CAPACITES ET POTENTIALITES LOCALES					01//01/2017	31//12/2019	
	0	0	0	3 100 000	0	0	0	3 100 000
10-001-001-A	RPI-ETAT-ETAT-GROUPE A	0	0	0	3 100 000	0	0	3 100 000

PIP par institution de Tutelle - En Milliers d'Ariary

Tutelle	Subvention	Emprunt Etat	AEP	R P I	T V A	D T I	F C V	Total
02 SENAT	0	0	0	838 920	0	0	0	838 920
020 SENAT	0	0	0	838 920	0	0	0	
002 Administration Et Coordination	0	0	0	838 920	0	0	0	838 920
002 REHABILITATION ET EQUIPEMENT IMMEUBLE SENAT					01//01/2007		31//12/2017	
	0	0	0	838 920	0	0	0	838 920
10-001-001-A RPI-ETAT-ETAT-GROUPE A	0	0	0	838 920	0	0	0	838 920

PIP par institution de Tutelle - En Milliers d'Ariary

Tutelle	Subvention	Emprunt Etat	AEP	R P I	T V A	D T I	F C V	Total
03 AN	0	0	0	1 204 000	0	0	0	1 204 000
030 ASSEMBLEE NATIONALE	0	0	0	1 204 000	0	0	0	
003 Administration et Coordination	0	0	0	1 204 000	0	0	0	1 204 000
002 REHABILITATION/EXTENSION ET EQUIPEMENT ASSEMBLEE NATIONALE					02//01/2007		31//12/2017	
	0	0	0	1 204 000	0	0	0	1 204 000
10-001-001-A RPI-ETAT-ETAT-GROUPE A	0	0	0	1 204 000	0	0	0	1 204 000

PIP par institution de Tutelle - En Milliers d'Ariary

Tutelle	Subvention	Emprunt Etat	AEP	R P I	T V A	D T I	F C V	Total
04 HCC	0	0	0	925 000	0	0	0	925 000
040 HAUTE COUR CONSTITUTIONNELLE	0	0	0	925 000	0	0	0	
004 Administration et Coordination	0	0	0	925 000	0	0	0	925 000
002 REHABILITATION BATIMENTS HCC					01//01/2007		31//12/2017	
	0	0	0	250 000	0	0	0	250 000
10-001-001-A RPI-ETAT-ETAT-GROUPE A	0	0	0	250 000	0	0	0	250 000
003 RENFORCEMENT DE CAPACITES LOGISTIQUES DE LA HCC					01//01/2016		31//12/2019	
	0	0	0	675 000	0	0	0	675 000
10-001-001-A RPI-ETAT-ETAT-GROUPE A	0	0	0	675 000	0	0	0	675 000

PIP par institution de Tutelle - En Milliers d'Ariary

Tutelle	Subvention	Emprunt Etat	AEP	R P I	T V A	D T I	F C V	Total
05 PRM	44 402 000	92 188 000	0	9 210 908	3 524 400	31 000	0	149 356 308
050 PRIMATURE	44 402 000	92 188 000	0	9 210 908	3 524 400	31 000	0	
005 Administration et Coordination	0	0	0	1 228 095	0	0	0	1 228 095
100 SECURITE PRIMATURE					01//01/2013		31//12/2017	
	0	0	0	77 150	0	0	0	77 150
10-001-001-A RPI-ETAT-ETAT-GROUPE A	0	0	0	77 150	0	0	0	77 150
106 ASSAINISSEMENT DE LA FILIERE BOIS DE ROSE ET BOIS D'EBENE					01//01/2016		31//12/2019	
	0	0	0	66 150	0	0	0	66 150
10-001-001-A RPI-ETAT-ETAT-GROUPE A	0	0	0	66 150	0	0	0	66 150
107 MAITRISE ET RENFORCEMENT DE LA STRATEGIE D'APPROCHE POUR LA LUTTE CONTRE LA DROGUE DANS LES REGIONS					01//01/2016		31//12/2019	
	0	0	0	88 750	0	0	0	88 750
10-001-001-A RPI-ETAT-ETAT-GROUPE A	0	0	0	88 750	0	0	0	88 750
108 CONSOLIDATION DE LA CONSERVATION D'ARCHIVES					01//01/2016		31//12/2019	
	0	0	0	74 128	0	0	0	74 128
10-001-001-A RPI-ETAT-ETAT-GROUPE A	0	0	0	74 128	0	0	0	74 128
109 RENFORCEMENT DE LA COORDINATION ET DU DEVELOPPEMENT DE LA GESTION INTEGREE DES ZONES COTIERES ET MAR					01//01/2016		31//12/2019	
	0	0	0	167 975	0	0	0	167 975
10-001-001-A RPI-ETAT-ETAT-GROUPE A	0	0	0	167 975	0	0	0	167 975
110 REINGENIERIE DES PROCESSUS ET PERENNISATION DE LA PERFORMANCE DE LA DLC, POUR LA DEFENSE DES INTERET					01//01/2016		31//12/2019	
	0	0	0	162 188	0	0	0	162 188
10-001-001-A RPI-ETAT-ETAT-GROUPE A	0	0	0	162 188	0	0	0	162 188
111 CENTRE DE FUSION D'INFORMATIONS MARITIMES A MADAGASCAR (CFM/IFC)					01//01/2016		31//12/2019	
	0	0	0	84 828	0	0	0	84 828
10-001-001-A RPI-ETAT-ETAT-GROUPE A	0	0	0	84 828	0	0	0	84 828
112 APPUI A LA DIFFUSION DU DROIT PHASE II					01//01/2016		31//12/2019	
	0	0	0	81 400	0	0	0	81 400
10-001-001-A RPI-ETAT-ETAT-GROUPE A	0	0	0	81 400	0	0	0	81 400
113 MECANISME DE COORDINATION DE L'ACTION GOUVERNEMENTALE					01//01/2016		31//12/2019	
	0	0	0	96 738	0	0	0	96 738
10-001-001-A RPI-ETAT-ETAT-GROUPE A	0	0	0	96 738	0	0	0	96 738
115 PROJET D'APPUI AUX ACTIONS DE PREVENTION ET DE MOBILISATION					01//01/2016		31//12/2019	
	0	0	0	91 288	0	0	0	91 288
10-001-001-A RPI-ETAT-ETAT-GROUPE A	0	0	0	91 288	0	0	0	91 288
117 MISE EN ŒUVRE DU PMO					01//01/2016		31//12/2019	
	0	0	0	137 500	0	0	0	137 500
10-001-001-A RPI-ETAT-ETAT-GROUPE A	0	0	0	137 500	0	0	0	137 500

PIP par institution de Tutelle - En Milliers d'Ariary

Tutelle		Subvention	Emprunt Etat	AEP	R P I	T V A	D T I	F C V	Total
186	AMELIORATION ET DEVELOPPEMENT DES SYSTEMES D'INFORMATION AU SEIN DU GOUVERNEMENT EN VU DE DEMATERIA					01//01/2017		31//12/2019	
		0	0	0	100 000	0	0	0	100 000
10-001-001-A	RPI-ETAT-ETAT-GROUPE A	0	0	0	100 000	0	0	0	100 000
402	Développement rural	0	0	0	749 250	0	0	0	749 250
102	CONTRIBUTION A LA RELANCE ECONOMIQUE POUR UN DEVELOPPEMENT RURAL DURABLE A MADAGASCAR (CREDRD)					01//01/2013		31//12/2017	
		0	0	0	73 500	0	0	0	73 500
10-001-001-A	RPI-ETAT-ETAT-GROUPE A	0	0	0	73 500	0	0	0	73 500
185	PROJET D'APPUI AU PILOTAGE ET DE SUIVI DE DEVELOPPEMENT RURAL					01//01/2017		31//12/2019	
		0	0	0	675 750	0	0	0	675 750
10-001-001-A	RPI-ETAT-ETAT-GROUPE A	0	0	0	675 750	0	0	0	675 750
403	Nutrition et Sécurité Alimentaire	44 402 000	92 188 000	0	5 128 000	3 524 400	31 000	0	145 273 400
095	PROJET D'URGENCE DE SECURITE ALIMENTAIRE ET DE RECONSTRUCTION					01//01/2010		31//12/2017	
		0	0	0	300 000	0	0	0	300 000
10-001-001-A	RPI-ETAT-ETAT-GROUPE A	0	0	0	300 000	0	0	0	300 000
104	PROJET D'URGENCE POUR LA SECURITE ALIMENTAIRE ET PROTECTION SOCIALE (PURSAPS)					01//07/2014		31//12/2018	
		0	28 658 999	0	250 000	2 021 200	15 000	0	30 945 199
10-001-001-A	RPI-ETAT-ETAT-GROUPE A	0	0	0	250 000	0	0	0	250 000
20-001-001-A	DTI-ETAT-ETAT-GROUPE A	0	0	0	0	0	15000	0	15 000
30-001-001-A	TVA-ETAT-ETAT-GROUPE A	0	0	0	0	2 021 200	0	0	2 021 200
70-111-001-A	EE-IDA-ETAT-GROUPE A	0	28 658 999	0	0	0	0	0	28 658 999
105	FILETS SOCIAUX DE SECURITE					01//01/2015		31//12/2018	
		30 551 387	19 771 001	0	200 000	1 500 200	15 000	0	52 037 588
10-001-001-A	RPI-ETAT-ETAT-GROUPE A	0	0	0	200 000	0	0	0	200 000
20-001-001-A	DTI-ETAT-ETAT-GROUPE A	0	0	0	0	0	15000	0	15 000
30-001-001-A	TVA-ETAT-ETAT-GROUPE A	0	0	0	0	1 500 200	0	0	1 500 200
70-111-001-A	EE-IDA-ETAT-GROUPE A	0	19 771 001	0	0	0	0	0	19 771 001
60-111-111-B	SUB-IDA-IDA-GROUPE B	30 551 387	0	0	0	0	0	0	30 551 387
114	AMELIORATION DE LA RESILIENCE DES MENAGES VICTIMES DE L'INSECURITE ALIMENTAIRE ET NUTRITIONNELLE					01//01/2016		31//12/2019	
		0	0	0	1 000 000	0	0	0	1 000 000
10-001-001-A	RPI-ETAT-ETAT-GROUPE A	0	0	0	1 000 000	0	0	0	1 000 000
116	PROJET D'APPUI AU DEVELOPPEMENT					01//01/2016		31//12/2019	
		0	0	0	1 632 000	0	0	0	1 632 000
10-001-001-A	RPI-ETAT-ETAT-GROUPE A	0	0	0	1 632 000	0	0	0	1 632 000
118	PROJET DE CROISSANCE AGRICOLE ET SECURISATION FONCIERE (MRI)					01//07/2017		31//12/2017	
		0	43 758 000	0	0	0	0	0	43 758 000
70-111-001-A	EE-IDA-ETAT-GROUPE A	0	43 758 000	0	0	0	0	0	43 758 000

PIP par institution de Tutelle - En Milliers d'Ariary

Tutelle	Subvention	Emprunt Etat	AEP	R P I	T V A	D T I	F C V	Total
119	PROJET HUMANITAIRE D'URGENCE : VOLET PRIMATURE				01//07/2017	31//12/2017		
	3 930 000	0	0	0	0	0	0	3 930 000
60-103-103-A	SUB-FAD-FAD-GROUPE A	3 930 000	0	0	0	0	0	3 930 000
120	OFFICE NATIONAL DE NUTRITION				01//07/2017	31//12/2020		
	9 920 613	0	0	6 000	3 000	1 000	0	9 930 613
10-001-001-A	RPI-ETAT-ETAT-GROUPE A	0	0	6 000	0	0	0	6 000
20-001-001-A	DTI-ETAT-ETAT-GROUPE A	0	0	0	0	1000	0	1 000
30-001-001-A	TVA-ETAT-ETAT-GROUPE A	0	0	0	3 000	0	0	3 000
60-347-347-A	SUB-GFATM-GFATM-GROUPE A	9 920 613	0	0	0	0	0	9 920 613
184	PROJET DE NUTRITION COMMUNAUTAIRE INTEGRE				01//01/2017	31//12/2019		
	0	0	0	1 740 000	0	0	0	1 740 000
10-001-001-A	RPI-ETAT-ETAT-GROUPE A	0	0	1 740 000	0	0	0	1 740 000
802	Solidarité nationale	0	0	2 105 563	0	0	0	2 105 563
066	CELLULE DE PREVENTION ET GESTION DES URGENCES (CPGU)				01//01/2009	31//12/2017		
	0	0	0	196 831	0	0	0	196 831
10-001-001-A	RPI-ETAT-ETAT-GROUPE A	0	0	196 831	0	0	0	196 831
115	PROJET D'APPUI AUX ACTIONS DE PREVENTION ET DE MOBILISATION				01//01/2016	31//12/2019		
	0	0	0	4 960	0	0	0	4 960
10-001-001-A	RPI-ETAT-ETAT-GROUPE A	0	0	4 960	0	0	0	4 960
121	DEPENSES D'URGENCE : VOLET PRIMATURE				01//07/2017	31//12/2017		
	0	0	0	1 903 772	0	0	0	1 903 772
10-001-001-A	RPI-ETAT-ETAT-GROUPE A	0	0	1 903 772	0	0	0	1 903 772

PIP par institution de Tutelle - En Milliers d'Ariary

Tutelle	Subvention	Emprunt Etat	AEP	R P I	T V A	D T I	F C V	Total
07 CENI	0	0	0	2 205 683	0	0	0	2 205 683
070 ELECTIONS	0	0	0	2 205 683	0	0	0	
060 Administration et Coordination	0	0	0	2 205 683	0	0	0	2 205 683
001 CONSTRUCTION-REHABILITATION BATIMENTS ET EQUIPEMENT CENI					01//01/2017		31//12/2019	
	0	0	0	2 205 683	0	0	0	2 205 683
10-001-001-A RPI-ETAT-ETAT-GROUPE A	0	0	0	2 205 683	0	0	0	2 205 683

PIP par institution de Tutelle - En Milliers d'Ariary

Tutelle	Subvention	Emprunt Etat	AEP	R P I	T V A	D T I	F C V	Total
11 MAE	0	0	0	2 119 860	0	0	0	2 119 860
110 AFFAIRES ETRANGERES	0	0	0	2 119 860	0	0	0	
006 Administration et Coordination	0	0	0	1 000 000	0	0	0	1 000 000
013 CONSTRUCTION, ACQUISITION, RÉHABILITATION, AMÉNAGEMENT ET EQUIPEMENT DEPARTEMENT AFFAIRES ETRANGERES	0	0	0	1 000 000	0	0	0	1 000 000
10-001-001-A RPI-ETAT-ETAT-GROUPE A	0	0	0	1 000 000	0	0	0	1 000 000
601 Diplomatie et Coopération	0	0	0	1 119 860	0	0	0	1 119 860
012 CONSTRUCTION, ACQUISITION, RÉHABILITATION, AMÉNAGEMENT ET EQUIPEMENT REPRÉSENTATIONS EXTERIEURES	0	0	0	1 119 860	0	0	0	1 119 860
10-001-001-A RPI-ETAT-ETAT-GROUPE A	0	0	0	1 119 860	0	0	0	1 119 860

PIP par institution de Tutelle - En Milliers d'Ariary

Tutelle	Subvention	Emprunt Etat	AEP	R P I	T V A	D T I	F C V	Total
12 MDN	0	0	0	11 105 433	0	0	0	11 105 433
122 DEFENSE ET SECURITE	0	0	0	6 851 000	0	0	0	
103 Pilotage de la politique de défense	0	0	0	6 851 000	0	0	0	6 851 000
066 DEVELOPPEMENT DU SYSTEME D'INFORMATION ET DE COMMUNICATION MILITAIRE					01//01/2015		31//12/2018	
	0	0	0	426 200	0	0	0	426 200
10-001-001-A RPI-ETAT-ETAT-GROUPE A	0	0	0	426 200	0	0	0	426 200
068 REVALORISATION DE L'USINE MILITAIRE DE MORAMANGA					01//01/2016		31//12/2019	
	0	0	0	960 000	0	0	0	960 000
10-001-001-A RPI-ETAT-ETAT-GROUPE A	0	0	0	960 000	0	0	0	960 000
070 APPUI AU CENTRE HOSPITALIER DE SOAVINANDRIANA					01//01/2017		31//12/2019	
	0	0	0	800 000	0	0	0	800 000
10-001-001-A RPI-ETAT-ETAT-GROUPE A	0	0	0	800 000	0	0	0	800 000
071 REFORMES DES SERVICES DE SANTE DES ARMEES UN APPUI MULTIDISCIPLINAIRE POUR LE DEVELOPPEMENT MULTISE					01//01/2017		31//12/2019	
	0	0	0	800 000	0	0	0	800 000
10-001-001-A RPI-ETAT-ETAT-GROUPE A	0	0	0	800 000	0	0	0	800 000
072 APPUI A LA LOGISTIQUE D'ADMINISTRATION CENTRALE DE DEFENSE ET DE SECURITE					01//01/2017		31//12/2019	
	0	0	0	3 064 800	0	0	0	3 064 800
10-001-001-A RPI-ETAT-ETAT-GROUPE A	0	0	0	3 064 800	0	0	0	3 064 800
073 EXTENSION DE L'HOPITAL MILITAIRE D'ANTSIRANANA					01//01/2017		31//12/2019	
	0	0	0	800 000	0	0	0	800 000
10-001-001-A RPI-ETAT-ETAT-GROUPE A	0	0	0	800 000	0	0	0	800 000
123 ARMEE MALAGASY	0	0	0	4 254 433	0	0	0	
008 Administration et Coordination	0	0	0	900 193	0	0	0	900 193
067 INTERCONNEXION DES COMPOSANTES TACTIQUE ET STRATEGIQUE DE L'ARMEE MALAGASY					01//01/2015		31//12/2018	
	0	0	0	409 800	0	0	0	409 800
10-001-001-A RPI-ETAT-ETAT-GROUPE A	0	0	0	409 800	0	0	0	409 800
069 REHABILITATION DES INFRASTRUCTURES DE L'ARMEE MALAGASY					01//01/2016		31//12/2019	
	0	0	0	490 393	0	0	0	490 393
10-001-001-A RPI-ETAT-ETAT-GROUPE A	0	0	0	490 393	0	0	0	490 393
104 Armée de Terre	0	0	0	2 514 240	0	0	0	2 514 240
074 EQUIPEMENT LOGISTIQUE ET TECHNIQUE DES FORCES ARMEES MALAGASY					01//01/2017		31//12/2019	
	0	0	0	2 514 240	0	0	0	2 514 240
10-001-001-A RPI-ETAT-ETAT-GROUPE A	0	0	0	2 514 240	0	0	0	2 514 240
105 Armée de l'Air	0	0	0	420 000	0	0	0	420 000

PIP par institution de Tutelle - En Milliers d'Ariary

Tutelle	Subvention	Emprunt Etat	AEP	R P I	T V A	D T I	F C V	Total
075	RELEVES OPERATIONNELLES DES MATERIELS, EQUIPEMENTS ET INFRASTRUCTURES DE L'ARMEE DE L'AIR					01//01/2017		31//12/2019
	0	0	0	420 000	0	0	0	420 000
10-001-001-A RPI-ETAT-ETAT-GROUPE A	0	0	0	420 000	0	0	0	420 000
106 Marine Nationale	0	0	0	420 000	0	0	0	420 000
076	RELEVES OPERATIONNELLES DES MATERIELS? EQUIPEMENTS ET INGRASTRUCTURES DE LA MARINE NATIONALE					01//01/2017		31//12/2019
	0	0	0	420 000	0	0	0	420 000
10-001-001-A RPI-ETAT-ETAT-GROUPE A	0	0	0	420 000	0	0	0	420 000

PIP par institution de Tutelle - En Milliers d'Ariary

Tutelle	Subvention	Emprunt Etat	AEP	R P I	T V A	D T I	F C V	Total
13 SEG	0	0	0	17 012 836	0	0	0	17 012 836
130 GENDARMERIE NATIONALE	0	0	0	17 012 836	0	0	0	
121 SECURITE ET ORDRE PUBLICS	0	0	0	4 146 906	0	0	0	4 146 906
066 RENFORCEMENT DE LA SECURITE INTERIEURE					01//01/2015		31//12/2018	
	0	0	0	4 146 906	0	0	0	4 146 906
10-001-001-A RPI-ETAT-ETAT-GROUPE A	0	0	0	4 146 906	0	0	0	4 146 906
124 Normalisation des équipements et infrastructures	0	0	0	12 865 930	0	0	0	12 865 930
067 RENFORCEMENT DES INFRASTRUCTURES ET DES MATERIELS FIGN					01//01/2015		31//12/2018	
	0	0	0	540 000	0	0	0	540 000
10-001-001-A RPI-ETAT-ETAT-GROUPE A	0	0	0	540 000	0	0	0	540 000
068 RENFORCEMENT DES INFRASTRUCTURES ET DES MATERIELS FORCES SPECIALISEES					01//01/2015		31//12/2018	
	0	0	0	240 000	0	0	0	240 000
10-001-001-A RPI-ETAT-ETAT-GROUPE A	0	0	0	240 000	0	0	0	240 000
069 ADAPTATION DES INFRASTRUCTURES ET EQUIPEMENTS AUX EXIGENCES DES MESURES DE SECURITE					01//01/2015		31//12/2018	
	0	0	0	2 721 685	0	0	0	2 721 685
10-001-001-A RPI-ETAT-ETAT-GROUPE A	0	0	0	2 721 685	0	0	0	2 721 685
070 SOUTIEN DES UNITES DE LA GENDARMERIE NATIONALE					01//01/2015		31//12/2018	
	0	0	0	2 292 000	0	0	0	2 292 000
10-001-001-A RPI-ETAT-ETAT-GROUPE A	0	0	0	2 292 000	0	0	0	2 292 000
071 RENFORCEMENT DES INFRASTRUCTURES ET DES MATERIELS TECHNIQUES					01//01/2015		31//12/2018	
	0	0	0	2 119 615	0	0	0	2 119 615
10-001-001-A RPI-ETAT-ETAT-GROUPE A	0	0	0	2 119 615	0	0	0	2 119 615
072 RENFORCEMENT DES SYSTEMES D'INFORMATIONS ET DES TELECOMMUNICATIONS GN					01//01/2015		31//12/2018	
	0	0	0	1 962 630	0	0	0	1 962 630
10-001-001-A RPI-ETAT-ETAT-GROUPE A	0	0	0	1 962 630	0	0	0	1 962 630
073 APPUI AU SERVICE DES INVESTISSEMENTS					01//01/2015		31//12/2018	
	0	0	0	990 000	0	0	0	990 000
10-001-001-A RPI-ETAT-ETAT-GROUPE A	0	0	0	990 000	0	0	0	990 000
074 RENFORCEMENT DE LA SURVEILLANCE NAUTIQUE ET COTIERE					01//01/2016		31//12/2019	
	0	0	0	2 000 000	0	0	0	2 000 000
10-001-001-A RPI-ETAT-ETAT-GROUPE A	0	0	0	2 000 000	0	0	0	2 000 000

PIP par institution de Tutelle - En Milliers d'Ariary

Tutelle	Subvention	Emprunt Etat	AEP	R P I	T V A	D T I	F C V	Total
14 MID	68 524 400	34 222 000	0	46 206 671	6 763 400	82 500	0	155 798 971
140 ADMINISTRATION DU TERRITOIRE	22 293 400	34 222 000	0	42 125 996	3 410 000	20 000	0	
010 Administration et Coordination	1 000 000	0	0	1 673 871	55 000	5 000	0	2 733 871
011 DEVELOPPEMENT CAPACITES CHEFS CIRCONSCRIPTIONS ADMINISTRATIVES TERRITORIALES					02//01/2006			31//12/2017
	0	0	0	709 621	0	0	0	709 621
10-001-001-A RPI-ETAT-ETAT-GROUPE A	0	0	0	709 621	0	0	0	709 621
066 APPUI A L'AMELIORATION DE LA GESTION DES COLLECTIVITES TERRITORIALES DECENTRALISEES					01//01/2015			31//12/2018
	0	0	0	627 125	0	0	0	627 125
10-001-001-A RPI-ETAT-ETAT-GROUPE A	0	0	0	627 125	0	0	0	627 125
067 DEVELOPPEMENT ET OPERATIONNALISATION DU SIGCNI ET SIGREH					01//01/2015			31//12/2018
	0	0	0	172 500	0	0	0	172 500
10-001-001-A RPI-ETAT-ETAT-GROUPE A	0	0	0	172 500	0	0	0	172 500
068 RENFORCEMENT DE CAPACITE TECHNIQUE EN MATIERE D'INFORMATISATION ET DOTATION DE L'INFRASTRUCTURE MATE					01//01/2015			31//12/2018
	0	0	0	164 625	0	0	0	164 625
10-001-001-A RPI-ETAT-ETAT-GROUPE A	0	0	0	164 625	0	0	0	164 625
080 AMELIORATION DE LA GOUVERNANCE DANS LES DOMAINES CIBLES					01//01/2017			31//12/2019
	1 000 000	0	0	0	55 000	5 000	0	1 060 000
20-001-001-A DTI-ETAT-ETAT-GROUPE A	0	0	0	0	0	5000	0	5 000
30-001-001-A TVA-ETAT-ETAT-GROUPE A	0	0	0	0	55 000	0	0	55 000
60-204-204-A SUB-USAID-USAID-GROUPE A	1 000 000	0	0	0	0	0	0	1 000 000
109 Administration Territoriale	0	0	0	34 714 625	0	0	0	34 714 625
069 STRATEGIE AXEE SUR L'EQUITE EN MATIERE D'ENREGISTREMENT DES FAITS D'ETAT CIVIL ET D'ETABLISSEMENT DE					01//01/2015			31//12/2018
	0	0	0	364 625	0	0	0	364 625
10-001-001-A RPI-ETAT-ETAT-GROUPE A	0	0	0	364 625	0	0	0	364 625
075 APPUI AUX DEVELOPPEMENTS REGIONAUX/DISTRICTS					01//01/2016			31//12/2019
	0	0	0	31 350 000	0	0	0	31 350 000
10-001-001-A RPI-ETAT-ETAT-GROUPE A	0	0	0	31 350 000	0	0	0	31 350 000
086 OPERATIONS DE JUGEMENT SUPPLETIF ET CIN					01//07/2017			31//12/2017
	0	0	0	3 000 000	0	0	0	3 000 000
10-001-001-A RPI-ETAT-ETAT-GROUPE A	0	0	0	3 000 000	0	0	0	3 000 000
202 Gestion des Risques et des Catastrophes	21 293 400	34 222 000	0	5 737 500	3 355 000	15 000	0	64 622 900
013 GESTION DES RISQUES ET CATASTROPHES NATURELS					01//01/2007			31//12/2017
	0	34 222 000	0	0	2 000 000	5 000	0	36 227 000
20-001-001-D DTI-ETAT-ETAT-GROUPE D	0	0	0	0	0	5000	0	5 000
30-001-001-D TVA-ETAT-ETAT-GROUPE D	0	0	0	0	2 000 000	0	0	2 000 000
70-262-001-D EE-COREESUD-ETAT-GROUPE D	0	34 222 000	0	0	0	0	0	34 222 000

PIP par institution de Tutelle - En Milliers d'Ariary

Tutelle	Subvention	Emprunt Etat	AEP	R P I	T V A	D T I	F C V	Total
021	REPONSE AUX CATASTROPHES NATURELLES RECURRENTES ET A L'INSECURITE ALIMENTAIRE A MADAGASCAR (PRRO)				01//01/2013		31//12/2017	
	15 000 002	0	0	0	1 000 000	5 000	0	16 005 002
20-001-001-A	DTI-ETAT-ETAT-GROUPE A	0	0	0	0	5000	0	5 000
30-001-001-A	TVA-ETAT-ETAT-GROUPE A	0	0	0	1 000 000	0	0	1 000 000
60-118-118-A	SUB-PAM-PAM-GROUPE A	15 000 002	0	0	0	0	0	15 000 002
070	REHABILITATION ET AMENAGEMENT DES INFRASTRUCTURES REGIONALES DU BNGRC				01//01/2015		31//12/2018	
	0	0	0	487 500	0	0	0	487 500
10-001-001-A	RPI-ETAT-ETAT-GROUPE A	0	0	487 500	0	0	0	487 500
071	RENOVATION ET MISE EN ŒUVRE DE LA STRATEGIE NATIONALE DE GESTION DES RISQUES ET DES CATASTROPHES				01//01/2015		31//12/2018	
	0	0	0	5 250 000	0	0	0	5 250 000
10-001-001-A	RPI-ETAT-ETAT-GROUPE A	0	0	5 250 000	0	0	0	5 250 000
078	REPONSES AUX CATASTROPHES NATURELLES				01//07/2016		31//12/2017	
	4 000 000	0	0	0	355 000	5 000	0	4 360 000
20-001-001-A	DTI-ETAT-ETAT-GROUPE A	0	0	0	0	5000	0	5 000
30-001-001-A	TVA-ETAT-ETAT-GROUPE A	0	0	0	355 000	0	0	355 000
60-204-204-A	SUB-USAID-USAID-GROUPE A	4 000 000	0	0	0	0	0	4 000 000
085	PROJET D'AMELIORATION DE L'EFFICIENCE EN MATIERE DE REDUCTION DES RISQUES DE CATASTROPHE				01//07/2017		31//12/2017	
	2 293 398	0	0	0	0	0	0	2 293 398
60-103-103-A	SUB-FAD-FAD-GROUPE A	2 293 398	0	0	0	0	0	2 293 398
170	DECENTRALISATION	46 231 000	0	0	4 080 675	3 353 400	62 500	0
113	Développement des Collectivités Décentralisées	46 231 000	0	0	4 080 675	3 353 400	62 500	0
042	FONDS DE DEVELOPPEMENT LOCAL				01//01/2006		31//12/2017	
	0	0	0	648 125	0	0	0	648 125
10-001-001-A	RPI-ETAT-ETAT-GROUPE A	0	0	648 125	0	0	0	648 125
043	PROGRAMME D'APPUI AUX COMMUNES ET ORGANISATIONS RURALES POUR LE DEVELOP DU SUD (ACORDS)				01//01/2004		31//12/2017	
	0	0	0	0	1 000 000	0	0	1 000 000
30-001-001-A	TVA-ETAT-ETAT-GROUPE A	0	0	0	1 000 000	0	0	1 000 000
059	RENFORCEMENT DE LA DECENTRALISATION (AZARA)(PISTES RURALES)				01//01/2013		31//12/2017	
	7 800 000	0	0	0	15 000	0	0	7 815 000
30-001-001-A	TVA-ETAT-ETAT-GROUPE A	0	0	0	15 000	0	0	15 000
60-107-107-A	SUB-UE-UE-GROUPE A	7 800 000	0	0	0	0	0	7 800 000
060	RENFORCEMENT DE CAPACITE DES CTD				01//01/2013		31//12/2017	
	0	0	0	243 087	0	0	0	243 087
10-001-001-A	RPI-ETAT-ETAT-GROUPE A	0	0	243 087	0	0	0	243 087
072	MISE EN PLACE DE COMMUNES PILOTES				01//01/2015		31//12/2018	
	0	0	0	303 593	0	0	0	303 593
10-001-001-A	RPI-ETAT-ETAT-GROUPE A	0	0	303 593	0	0	0	303 593

PIP par institution de Tutelle - En Milliers d'Ariary

Tutelle	Subvention	Emprunt Etat	AEP	R P I	T V A	D T I	F C V	Total
073 PROGRAMME D'APPUI AU DEVELOPPEMENT COMMUNAL					01//07/2015		31//12/2017	
	12 200 000	0	0	1 500 000	1 898 900	52 500	0	15 651 400
30-001-001-A TVA-ETAT-ETAT-GROUPE A	0	0	0	0	335 000	0	0	335 000
10-001-001-B RPI-ETAT-ETAT-GROUPE B	0	0	0	1 500 000	0	0	0	1 500 000
20-001-001-B DTI-ETAT-ETAT-GROUPE B	0	0	0	0	0	52500	0	52 500
30-001-001-B TVA-ETAT-ETAT-GROUPE B	0	0	0	0	1 563 900	0	0	1 563 900
60-205-206-B SUB-ALLEMAGNE-KFW-GROUPE B	12 200 000	0	0	0	0	0	0	12 200 000
076 MESURE DE LA PERFORMANCE ET TRANSPARENCE FINANCIERE DES COLLECTIVITES A MADAGASCAR					01//01/2016		31//12/2019	
	0	0	0	288 481	0	0	0	288 481
10-001-001-A RPI-ETAT-ETAT-GROUPE A	0	0	0	288 481	0	0	0	288 481
077 PROGRAMME D'APPUI AU DEVELOPPEMENT A LA DECENTRALISATION ET A LA RESILIENCE COMMUNAUTAIRE					01//01/2016		31//12/2019	
	8 432 100	0	0	0	114 500	5 000	0	8 551 600
20-001-001-A DTI-ETAT-ETAT-GROUPE A	0	0	0	0	0	5000	0	5 000
30-001-001-A TVA-ETAT-ETAT-GROUPE A	0	0	0	0	114 500	0	0	114 500
60-112-112-A SUB-PNUD-PNUD-GROUPE A	8 432 100	0	0	0	0	0	0	8 432 100
081 PROJET MATOY : VOLET FDL					01//01/2017		31//12/2019	
	936 000	0	0	0	30 000	0	0	966 000
30-001-001-A TVA-ETAT-ETAT-GROUPE A	0	0	0	0	30 000	0	0	30 000
60-210-210-A SUB-SUISSE-SUISSE-GROUPE A	936 000	0	0	0	0	0	0	936 000
082 PROGRAMME DE REFORMES DE L'ADMINISTRATION ET MODERNISATION DE L'ACTION PUBLIQUE DES COLLECTIVITES TE					01//01/2017		31//12/2019	
	0	0	0	750 052	0	0	0	750 052
10-001-001-A RPI-ETAT-ETAT-GROUPE A	0	0	0	750 052	0	0	0	750 052
083 OPERATIONNALISATION DE L'OBSERVATOIRE NATIONAL, MISE EN PLACES DES CENTRES D'OBSERVATIONS REGIONAUX E					01//01/2017		31//12/2019	
	0	0	0	347 337	0	0	0	347 337
10-001-001-A RPI-ETAT-ETAT-GROUPE A	0	0	0	347 337	0	0	0	347 337
084 PROJET DE DEVELOPPEMENT COMMUNAL INCLUSIF ET DE DECENTRALISATION (PRODECID)					01//01/2017		31//12/2017	
	16 862 900	0	0	0	295 000	5 000	0	17 162 900
20-001-001-A DTI-ETAT-ETAT-GROUPE A	0	0	0	0	0	5000	0	5 000
30-001-001-A TVA-ETAT-ETAT-GROUPE A	0	0	0	0	295 000	0	0	295 000
60-205-207-A SUB-ALLEMAGNE-GTZ-GROUPE A	16 862 900	0	0	0	0	0	0	16 862 900

PIP par institution de Tutelle - En Milliers d'Ariary

Tutelle	Subvention	Emprunt Etat	AEP	R P I	T V A	D T I	F C V	Total
15 MSP	0	0	0	13 233 906	0	0	0	13 233 906
150 SECURITE PUBLIQUE	0	0	0	13 233 906	0	0	0	
120 Sécurité publique	0	0	0	13 233 906	0	0	0	13 233 906
066 DOTATION EN MOYENS ET EQUIPEMENTS DES SERVICES DE POLICES					01//01/2015		31//12/2018	
	0	0	0	3 905 000	0	0	0	3 905 000
10-001-001-A RPI-ETAT-ETAT-GROUPE A	0	0	0	3 905 000	0	0	0	3 905 000
067 RENFORCEMENT DE LA SECURITE PUBLIQUE					01//01/2015		31//12/2018	
	0	0	0	3 730 000	0	0	0	3 730 000
10-001-001-A RPI-ETAT-ETAT-GROUPE A	0	0	0	3 730 000	0	0	0	3 730 000
068 CONSTRUCTION ET REHABILITATION DES INFRASTRUCTURES					01//01/2015		31//12/2018	
	0	0	0	4 368 906	0	0	0	4 368 906
10-001-001-A RPI-ETAT-ETAT-GROUPE A	0	0	0	4 368 906	0	0	0	4 368 906
069 RENFORCEMENT DE CAPACITE					01//01/2017		31//12/2019	
	0	0	0	1 230 000	0	0	0	1 230 000
10-001-001-A RPI-ETAT-ETAT-GROUPE A	0	0	0	1 230 000	0	0	0	1 230 000

PIP par institution de Tutelle - En Milliers d'Ariary

Tutelle	Subvention	Emprunt Etat	AEP	R P I	T V A	D T I	F C V	Total
16 MINJUS	5 599 000	0	0	3 613 134	150 000	6 300	0	9 368 434
160 JUSTICE	5 599 000	0	0	3 613 134	150 000	6 300	0	
012 Administration et Coordination	0	0	0	281 850	0	0	0	281 850
042 DELOCALISATION DU MINISTERE DE LA JUSTICE / CONSTRUCTION ET EQUIPEMENT					01//01/2017		31//12/2019	
	0	0	0	281 850	0	0	0	281 850
10-001-001-A RPI-ETAT-ETAT-GROUPE A	0	0	0	281 850	0	0	0	281 850
111 Administration judiciaire	5 599 000	0	0	2 048 784	150 000	6 300	0	7 804 084
037 APPUI INSTITUTIONNEL AUX JURIDICTIONS FINANCIERES ET ADMINISTRATIVES					01//01/2015		31//12/2018	
	0	0	0	145 000	0	0	0	145 000
10-001-001-A RPI-ETAT-ETAT-GROUPE A	0	0	0	145 000	0	0	0	145 000
038 APPUI A LA SECURITE JUDICIAIRE ET JURIDIQUE					01//01/2016		31//12/2019	
	540 000	0	0	250 000	50 000	2 000	0	842 000
10-001-001-A RPI-ETAT-ETAT-GROUPE A	0	0	0	250 000	0	0	0	250 000
20-001-001-A DTI-ETAT-ETAT-GROUPE A	0	0	0	0	0	2000	0	2 000
30-001-001-A TVA-ETAT-ETAT-GROUPE A	0	0	0	0	50 000	0	0	50 000
60-201-343-A SUB-FSP-SCAC-GROUPE A	540 000	0	0	0	0	0	0	540 000
039 RENFORCEMENT DE L'ETAT DE DROIT					01//01/2016		31//12/2019	
	5 059 000	0	0	250 000	100 000	4 300	0	5 413 300
10-001-001-A RPI-ETAT-ETAT-GROUPE A	0	0	0	250 000	0	0	0	250 000
20-001-001-A DTI-ETAT-ETAT-GROUPE A	0	0	0	0	0	4300	0	4 300
30-001-001-A TVA-ETAT-ETAT-GROUPE A	0	0	0	0	100 000	0	0	100 000
60-112-112-A SUB-PNUD-PNUD-GROUPE A	5 059 000	0	0	0	0	0	0	5 059 000
041 JUSTICE DE PROXIMITE					01//01/2016		31//12/2019	
	0	0	0	1 403 784	0	0	0	1 403 784
10-001-001-A RPI-ETAT-ETAT-GROUPE A	0	0	0	1 403 784	0	0	0	1 403 784
112 Administration pénitentiaire	0	0	0	1 282 500	0	0	0	1 282 500
040 MISE AUX NORMES ET SECURISATION DES ETABLISSEMENTS PENITENTIAIRES					01//01/2016		31//12/2019	
	0	0	0	1 282 500	0	0	0	1 282 500
10-001-001-A RPI-ETAT-ETAT-GROUPE A	0	0	0	1 282 500	0	0	0	1 282 500

PIP par institution de Tutelle - En Milliers d'Ariary

Tutelle	Subvention	Emprunt Etat	AEP	R P I	T V A	D T I	F C V	Total
21 MFB	15 006 300	68 723 000	0	35 363 334	7 865 984 59 182 070	4 526 9		190 667 601
220 FINANCES ET BUDGET	15 006 300	68 723 000	0	35 363 334	7 865 984 59 182 070	452691		
013 Administration et Coordination	5 819 300	68 723 000	0	3 104 211	5 369 690	94 800	0	83 111 001
160 RENFORCEMENT DE CAPACITE DES AGENTS DU MFB					01//01/2007		31//12/2017	
	0	0	0	172 750	0	0	0	172 750
10-001-001-A RPI-ETAT-ETAT-GROUPE A	0	0	0	172 750	0	0	0	172 750
179 PROJET MOBIL BANKING					01//01/2013		31//12/2017	
	927 300	0	0	0	575	5 750	0	933 625
20-001-001-A DTI-ETAT-ETAT-GROUPE A	0	0	0	0	0	5750	0	5 750
30-001-001-A TVA-ETAT-ETAT-GROUPE A	0	0	0	0	575	0	0	575
60-202-202-A SUB-AFD-AFD-GROUPE A	927 300	0	0	0	0	0	0	927 300
181 PROGRAMME D'APPUI AUX SERVICES FINANCIERS (PASEF)					01//01/2013		31//12/2017	
	303 500	0	0	230 055	115	5 750	0	539 420
10-001-001-A RPI-ETAT-ETAT-GROUPE A	0	0	0	230 055	0	0	0	230 055
20-001-001-A DTI-ETAT-ETAT-GROUPE A	0	0	0	0	0	5750	0	5 750
30-001-001-A TVA-ETAT-ETAT-GROUPE A	0	0	0	0	115	0	0	115
60-111-111-A SUB-IDA-IDA-GROUPE A	303 500	0	0	0	0	0	0	303 500
183 FONDS D'ETUDE ET DE RENFORCEMENT DE CAPACITE					01//01/2013		31//12/2017	
	2 733 500	0	0	0	80 000	2 000	0	2 815 500
20-001-001-A DTI-ETAT-ETAT-GROUPE A	0	0	0	0	0	2000	0	2 000
30-001-001-A TVA-ETAT-ETAT-GROUPE A	0	0	0	0	80 000	0	0	80 000
60-202-202-A SUB-AFD-AFD-GROUPE A	2 733 500	0	0	0	0	0	0	2 733 500
189 APPUI D'URGENCE AUX SERVICES ESSENTIELS D'EDUCATION, DE SANTE ET DE NUTRITION					01//01/2013		31//12/2016	
	0	11 679 000	0	503 350	70 000	5 000	0	12 257 350
10-001-001-A RPI-ETAT-ETAT-GROUPE A	0	0	0	503 350	0	0	0	503 350
20-001-001-A DTI-ETAT-ETAT-GROUPE A	0	0	0	0	0	5000	0	5 000
30-001-001-A TVA-ETAT-ETAT-GROUPE A	0	0	0	0	70 000	0	0	70 000
70-111-001-A EE-IDA-ETAT-GROUPE A	0	11 679 000	0	0	0	0	0	11 679 000
190 PROJET D'URGENCE POUR LA PRESERVATION DES INFRASTRUCTURES ET LA REDUCTION DE LA VULNERABILITE					01//01/2013		31//12/2017	
	0	57 044 000	0	100 000	5 219 000	76 300	0	62 439 300
10-001-001-A RPI-ETAT-ETAT-GROUPE A	0	0	0	100 000	0	0	0	100 000
20-001-001-A DTI-ETAT-ETAT-GROUPE A	0	0	0	0	0	76300	0	76 300
30-001-001-A TVA-ETAT-ETAT-GROUPE A	0	0	0	0	5 219 000	0	0	5 219 000
70-111-001-A EE-IDA-ETAT-GROUPE A	0	57 044 000	0	0	0	0	0	57 044 000
202 GESTION BUDGETAIRE ET CROISSANCE INCLUSIVE (GBCI)					01//01/2016		31//12/2019	
	1 855 000	0	0	0	0	0	0	1 855 000
60-112-112-A SUB-PNUD-PNUD-GROUPE A	1 855 000	0	0	0	0	0	0	1 855 000

PIP par institution de Tutelle - En Milliers d'Ariary

Tutelle	Subvention	Emprunt Etat	AEP	R P I	T V A	D T I	F C V	Total
203	MODERNISATION DE LA GESTION DES RESSOURCES HUMAINES AU NIVEAU DU MFB				01//01/2016		31//12/2019	
	0	0	0	146 750	0	0	0	146 750
10-001-001-A	RPI-ETAT-ETAT-GROUPE A	0	0	146 750	0	0	0	146 750
205	RENFORCEMENT DE CAPACITE DU CABINET				01//01/2017		31//12/2019	
	0	0	0	261 250	0	0	0	261 250
10-001-001-A	RPI-ETAT-ETAT-GROUPE A	0	0	261 250	0	0	0	261 250
206	MODERNISATION DE L'EQUIPEMENT DU CMT				01//01/2017		31//12/2019	
	0	0	0	457 806	0	0	0	457 806
10-001-001-A	RPI-ETAT-ETAT-GROUPE A	0	0	457 806	0	0	0	457 806
207	RENFORCEMENT ET MODERNISATION DU SYSTÈME D'INFORMATION DU MFB				01//01/2017		31//12/2019	
	0	0	0	672 250	0	0	0	672 250
10-001-001-A	RPI-ETAT-ETAT-GROUPE A	0	0	672 250	0	0	0	672 250
211	APPUI A LA DIRECTION GENERALE AUDIT DE INSPECTION (DGA)				01//01/2006		31//12/2019	
	0	0	0	560 000	0	0	0	560 000
10-001-001-A	RPI-ETAT-ETAT-GROUPE A	0	0	560 000	0	0	0	560 000
114	Gestion du Budget	9 187 000	0	7 889 968	2 496 294	59 087 270	0	78 660 532
187	PROVISION SUR OPERATIONS D'INVESTISSEMENT				01//01/2013		31//12/2017	
	0	0	0	3 906 663	1 916 033	39 886 770	0	45 709 466
10-001-001-A	RPI-ETAT-ETAT-GROUPE A	0	0	3 906 663	0	0	0	3 906 663
20-001-001-A	DTI-ETAT-ETAT-GROUPE A	0	0	0	0	39886770	0	39 886 770
30-001-001-A	TVA-ETAT-ETAT-GROUPE A	0	0	0	1 916 033	0	0	1 916 033
188	PRISE EN CHARGE DES FRAIS SUR DON				01//01/2013		31//12/2017	
	0	0	0	0	380 261	19 196 500	0	19 576 761
20-001-001-A	DTI-ETAT-ETAT-GROUPE A	0	0	0	0	19196500	0	19 196 500
30-001-001-A	TVA-ETAT-ETAT-GROUPE A	0	0	0	380 261	0	0	380 261
192	FANJAKANA HO AN-DAHOLOBE				01//01/2014		31//12/2017	
	7 234 000	0	0	0	0	0	0	7 234 000
60-107-107-A	SUB-UE-UE-GROUPE A	7 234 000	0	0	0	0	0	7 234 000
200	CONSTRUCTION-REHABILITATION BATIMENTS ET EQUIPEMENTS DIRECTION GENERALE DU BUDGET				01//01/2015		31//12/2018	
	0	0	0	2 995 289	0	0	0	2 995 289
10-001-001-A	RPI-ETAT-ETAT-GROUPE A	0	0	2 995 289	0	0	0	2 995 289
204	INTEGRATION DES FONCTIONS DE L'ORDONNATEUR NATIONAL				01//01/2016		31//12/2018	
	1 953 000	0	0	0	200 000	4 000	0	2 157 000
20-001-001-A	DTI-ETAT-ETAT-GROUPE A	0	0	0	0	4000	0	4 000
30-001-001-A	TVA-ETAT-ETAT-GROUPE A	0	0	0	200 000	0	0	200 000
60-107-107-A	SUB-UE-UE-GROUPE A	1 953 000	0	0	0	0	0	1 953 000

PIP par institution de Tutelle - En Milliers d'Ariary

Tutelle	Subvention	Emprunt Etat	AEP	R P I	T V A	D T I	F C V	Total	
212	MISE EN PLACE D'UNE ECOLE DU BUDGET				01//01/2017		31//12/2019		
	0	0	0	988 016	0	0	0	988 016	
10-001-001-A	RPI-ETAT-ETAT-GROUPE A	0	0	0	988 016	0	0	988 016	
115	Gestion Fiscale	0	0	0	4 100 000	0	0	181091	4 281 091
103	SECURISATION FISCALE				01//01/2002		31//12/2017		
	0	0	0	0	0	0	181 091	181 091	
40-219-001-B	FCV-JAPON-ETAT-GROUPE B	0	0	0	0	0	181 091	181 091	
208	PROGRAMME D'APPUI A LA PERFORMANCE DU SECTEUR PUBLIC (PAPSP) : IMPOTS				01//01/2017		31//12/2019		
	0	0	0	2 400 000	0	0	0	2 400 000	
10-001-001-A	RPI-ETAT-ETAT-GROUPE A	0	0	0	2 400 000	0	0	2 400 000	
213	CONSTRUCTION/REHABILITATION BATIMENT ET EQUIPEMENTS DEPARTEMENTS IMPOTS				01//01/2017		31//12/2019		
	0	0	0	1 700 000	0	0	0	1 700 000	
10-001-001-A	RPI-ETAT-ETAT-GROUPE A	0	0	0	1 700 000	0	0	1 700 000	
116	Douanes	0	0	0	2 900 000	0	0	434582	7 245 822
110	SECURISATION DOUANIERE				01//01/2006		31//12/2017		
	0	0	0	2 900 000	0	0	4 345 8	7 245 822	
10-001-001-A	RPI-ETAT-ETAT-GROUPE A	0	0	0	2 900 000	0	0	2 900 000	
40-219-001-B	FCV-JAPON-ETAT-GROUPE B	0	0	0	0	0	4 345 8	4 345 822	
117	Trésor	0	0	0	2 516 619	0	0	0	2 516 619
120	RENFORCEMENT DE LA DIRECTION GENERALE DU TRESOR (PHASE II)				01//01/2006		31//12/2017		
	0	0	0	2 516 619	0	0	0	2 516 619	
10-001-001-A	RPI-ETAT-ETAT-GROUPE A	0	0	0	2 516 619	0	0	0	2 516 619
129	Contrôle Budgetaire et Financière	0	0	0	3 220 000	0	0	0	3 220 000
127	RENFORCEMENT DU CONTROLE DES ENGAGEMENTS FINANCIERS				01//01/2006		31//12/2019		
	0	0	0	3 220 000	0	0	0	3 220 000	
10-001-001-A	RPI-ETAT-ETAT-GROUPE A	0	0	0	3 220 000	0	0	0	3 220 000
130	Gestion Financière du Personnel de l'Etat	0	0	0	1 532 536	0	0	0	1 532 536
196	RENFORCEMENT ET MODERNISATION DE LA GESTION FINANCIERE DU PERSONNEL DE L'ETAT (DGGFPE)				01//01/2015		31//12/2018		
	0	0	0	1 532 536	0	0	0	1 532 536	
10-001-001-A	RPI-ETAT-ETAT-GROUPE A	0	0	0	1 532 536	0	0	0	1 532 536
803	Action sociale et développement	0	0	0	10 100 000	0	0	0	10 100 000
101	OPERATIONS DE MICROREALISATIONS				01//01/2007		31//12/2017		
	0	0	0	2 700 000	0	0	0	2 700 000	
10-001-001-A	RPI-ETAT-ETAT-GROUPE A	0	0	0	2 700 000	0	0	0	2 700 000
193	APPUI AUX COUCHES DEFAVORISEES				01//01/2014		31//12/2017		
	0	0	0	3 300 000	0	0	0	3 300 000	
10-001-001-A	RPI-ETAT-ETAT-GROUPE A	0	0	0	3 300 000	0	0	0	3 300 000

PIP par institution de Tutelle - En Milliers d'Ariary

Tutelle	Subvention	Emprunt Etat	AEP	R P I	T V A	D T I	F C V	Total
194 HIMO - DEVELOPEMENT					01//01/2014		31//12/2017	
	0	0	0	4 100 000	0	0	0	4 100 000
10-001-001-A RPI-ETAT-ETAT-GROUPE A	0	0	0	4 100 000	0	0	0	4 100 000

PIP par institution de Tutelle - En Milliers d'Ariary

Tutelle	Subvention	Emprunt Etat	AEP	R P I	T V A	D T I	F C V	Total
25 MEP	0	21 408 000	0	5 093 631	115 000	2 000	0	26 618 631
290 PILOTAGE DE L'ECONOMIE	0	21 408 000	0	5 093 631	115 000	2 000	0	
014 Administration et Coordination	0	0	0	1 241 391	0	0	0	1 241 391
183 RENFORCEMENT DU SYSTEME D'INFORMATIONS DE L'ECONOMIE ET DE LA PLANIFICATION					01//01/2015		31//12/2018	
	0	0	0	145 500	0	0	0	145 500
10-001-001-A RPI-ETAT-ETAT-GROUPE A	0	0	0	145 500	0	0	0	145 500
184 REHABILITATION/EXTENSION ET EQUIPEMENT BATIMENTS DE L'ECONOMIE ET DE LA PLANIFICATION					01//01/2015		31//12/2018	
	0	0	0	436 000	0	0	0	436 000
10-001-001-A RPI-ETAT-ETAT-GROUPE A	0	0	0	436 000	0	0	0	436 000
185 RENFORCEMENT DE LA CAPACITE INSTITUTIONNELLE DE L'ECONOMIE ET DE LA PLANIFICATION					01//01/2015		31//12/2018	
	0	0	0	169 541	0	0	0	169 541
10-001-001-A RPI-ETAT-ETAT-GROUPE A	0	0	0	169 541	0	0	0	169 541
202 CONSTRUCTION/REHABILITATION ET OPERATIONALISATION DES BATIMENTS DES DEPARTEMENTS DECONTRES DE L'ECONOMIE					01//01/2017		31//12/2019	
	0	0	0	490 350	0	0	0	490 350
10-001-001-A RPI-ETAT-ETAT-GROUPE A	0	0	0	490 350	0	0	0	490 350
604 Economie	0	21 408 000	0	3 270 240	115 000	2 000	0	24 795 240
181 PROGRAMME DE COOPERATION					01//01/2014		31//12/2017	
	0	0	0	145 500	0	0	0	145 500
10-001-001-A RPI-ETAT-ETAT-GROUPE A	0	0	0	145 500	0	0	0	145 500
186 SUIVI DES PROGRAMMES D'URGENCE					01//01/2015		31//12/2018	
	0	0	0	194 000	0	0	0	194 000
10-001-001-A RPI-ETAT-ETAT-GROUPE A	0	0	0	194 000	0	0	0	194 000
190 PROGRAMME DE COMPARAISON INTERNATIONAL					01//01/2016		31//12/2019	
	0	0	0	120 000	0	0	0	120 000
10-001-001-A RPI-ETAT-ETAT-GROUPE A	0	0	0	120 000	0	0	0	120 000
191 ACTIVITES D'APPUI DU CENTRE DE FORMATION EN STATISTIQUE					01//01/2016		31//12/2019	
	0	0	0	134 990	0	0	0	134 990
10-001-001-A RPI-ETAT-ETAT-GROUPE A	0	0	0	134 990	0	0	0	134 990
192 ETAT CIVIL					01//01/2016		31//12/2019	
	0	0	0	145 500	0	0	0	145 500
10-001-001-A RPI-ETAT-ETAT-GROUPE A	0	0	0	145 500	0	0	0	145 500
193 INSTAT AMELIORATION TECHNIQUE DE L'INDICE DE PRIX A LA CONSOMMATION					01//01/2016		31//12/2019	
	0	0	0	134 500	0	0	0	134 500
10-001-001-A RPI-ETAT-ETAT-GROUPE A	0	0	0	134 500	0	0	0	134 500

PIP par institution de Tutelle - En Milliers d'Ariary

Tutelle	Subvention	Emprunt Etat	AEP	R P I	T V A	D T I	F C V	Total
194	MISE EN ŒUVRE DU PROCESSUS DES OBJECTIFS DU DEVELOPPEMENT DURABLE				01//01/2016		31//12/2019	
	0	0	0	169 750	0	0	0	169 750
10-001-001-A	RPI-ETAT-ETAT-GROUPE A	0	0	169 750	0	0	0	169 750
195	MISE EN ŒUVRE NATIONALE DE L'INDICE AFRICAINE DE DEVELOPPEMENT SOCIAL				01//01/2016		31//12/2019	
	0	0	0	145 500	0	0	0	145 500
10-001-001-A	RPI-ETAT-ETAT-GROUPE A	0	0	145 500	0	0	0	145 500
196	RENFORCEMENT DES OUTILS D'ANALYSES ECONOMIQUES NECESSAIRES A LA FORMULATION ET AU SUIVI DES POLITIQU				01//01/2016		31//12/2019	
	0	0	0	169 750	0	0	0	169 750
10-001-001-A	RPI-ETAT-ETAT-GROUPE A	0	0	169 750	0	0	0	169 750
197	SUIVI ET EVALUATION DES PROGRAMMES DU GOUVERNEMENT				01//01/2016		31//12/2019	
	0	0	0	145 500	0	0	0	145 500
10-001-001-A	RPI-ETAT-ETAT-GROUPE A	0	0	145 500	0	0	0	145 500
198	MISE EN ŒUVRE DE POLITIQUES CONJONCTURELLES				01//01/2016		31//12/2019	
	0	0	0	170 250	0	0	0	170 250
10-001-001-A	RPI-ETAT-ETAT-GROUPE A	0	0	170 250	0	0	0	170 250
199	MISE EN ŒUVRE DU SCN 2008				01//01/2016		31//12/2019	
	0	0	0	97 000	0	0	0	97 000
10-001-001-A	RPI-ETAT-ETAT-GROUPE A	0	0	97 000	0	0	0	97 000
200	RECENSEMENT GENERAL DE LA POPULATION ET DE L'HABITAT				01//01/2016		31//12/2019	
	0	0	0	1 164 000	0	0	0	1 164 000
10-001-001-A	RPI-ETAT-ETAT-GROUPE A	0	0	1 164 000	0	0	0	1 164 000
201	RECENSEMENT ET STATISTIQUE				01//01/2017		31//12/2019	
	0	21 408 000	0	0	115 000	2 000	0	21 525 000
20-001-001-A	DTI-ETAT-ETAT-GROUPE A	0	0	0	0	2000	0	2 000
30-001-001-A	TVA-ETAT-ETAT-GROUPE A	0	0	0	115 000	0	0	115 000
70-111-001-A	EE-IDA-ETAT-GROUPE A	0	21 408 000	0	0	0	0	21 408 000
203	MISE EN ŒUVRE DE LA NOUVELLE STRATEGIE NATIONALE POUR LE DEVELOPPEMENT DE STATISTIQUE A MADAGASCAR				01//01/2017		31//12/2019	
	0	0	0	169 563	0	0	0	169 563
10-001-001-A	RPI-ETAT-ETAT-GROUPE A	0	0	169 563	0	0	0	169 563
204	APPUI A LA MISE EN ŒUVRE D'UNE BANQUE DE DONNEES POUR RENFORCER L'ACCES ET LA DISPONIBILITE DES DONNEES				01//01/2017		31//12/2019	
	0	0	0	164 437	0	0	0	164 437
10-001-001-A	RPI-ETAT-ETAT-GROUPE A	0	0	164 437	0	0	0	164 437
612	Planification	0	0	582 000	0	0	0	582 000
187	MONOGRAPHIE REGIONALE				01//01/2015		31//12/2018	
	0	0	0	145 500	0	0	0	145 500
10-001-001-A	RPI-ETAT-ETAT-GROUPE A	0	0	145 500	0	0	0	145 500

PIP par institution de Tutelle - En Milliers d'Ariary

Tutelle	Subvention	Emprunt Etat	AEP	R P I	T V A	D T I	F C V	Total
188	MISE EN ?UVRE DU PLAN NATIONAL DE DEVELOPPEMENT				01//01/2015	31//12/2018		
	0	0	0	291 000	0	0	0	291 000
10-001-001-A	RPI-ETAT-ETAT-GROUPE A	0	0	0	291 000	0	0	291 000
189	RENFORCEMENT DE LA PLANIFICATION REGIONALE				01//01/2015	31//12/2018		
	0	0	0	145 500	0	0	0	145 500
10-001-001-A	RPI-ETAT-ETAT-GROUPE A	0	0	0	145 500	0	0	145 500

PIP par institution de Tutelle - En Milliers d'Ariary

Tutelle	Subvention	Emprunt Etat	AEP	R P I	T V A	D T I	F C V	Total
32 MFPTLS	0	0	0	2 262 350	0	0	0	2 262 350
310 TRAVAIL ET LOIS SOCIALES	0	0	0	253 438	0	0	0	
812 Intensification de lutte contre le travail des enfants	0	0	0	100 938	0	0	0	100 938
067 CONSOLIDATION DES ACTIONS DE LUTTE CONTRE LE TRAVAIL DES ENFANTS A MADAGASCAR					01//01/2015		31//12/2018	
	0	0	0	100 938	0	0	0	100 938
10-001-001-A RPI-ETAT-ETAT-GROUPE A	0	0	0	100 938	0	0	0	100 938
824 Promouvoir l'insertion et la reconversion du travail	0	0	0	152 500	0	0	0	152 500
068 APPUI A LA MISE EN ŒUVRE DE LA POLITIQUE NATIONALE DE L'INSERTION ET DE LA RECONVERSION DU TRAVAIL					01//01/2015		31//12/2018	
	0	0	0	152 500	0	0	0	152 500
10-001-001-A RPI-ETAT-ETAT-GROUPE A	0	0	0	152 500	0	0	0	152 500
320 FONCTION PUBLIQUE	0	0	0	2 008 912	0	0	0	
015 Administration et Coordination	0	0	0	981 301	0	0	0	981 301
023 CONSTRUCTION, REHABILITATION DE BATIMENTS DU MINISTERE					01//01/2007		31//12/2017	
	0	0	0	413 781	0	0	0	413 781
10-001-001-A RPI-ETAT-ETAT-GROUPE A	0	0	0	413 781	0	0	0	413 781
073 DEVELOPPEMENT DU SYSTEME D'INFORMATION ET DU SUIVI EVALUATION AU SEIN DU MFPTLS					01//01/2015		31//12/2018	
	0	0	0	148 272	0	0	0	148 272
10-001-001-A RPI-ETAT-ETAT-GROUPE A	0	0	0	148 272	0	0	0	148 272
074 MISE EN PLACE D'UNE BIBLIOTHÈQUE ÉLECTRONIQUE EN MATIÈRE DE FONCTION PUBLIQUE, DU TRAVAIL ET DES LOIS SOCIALES					01//01/2017		31//12/2019	
	0	0	0	68 360	0	0	0	68 360
10-001-001-A RPI-ETAT-ETAT-GROUPE A	0	0	0	68 360	0	0	0	68 360
075 DÉVELOPPEMENT DU SYSTÈME DE POINTAGE ÉLECTRONIQUE					01//01/2017		31//12/2019	
	0	0	0	152 813	0	0	0	152 813
10-001-001-A RPI-ETAT-ETAT-GROUPE A	0	0	0	152 813	0	0	0	152 813
076 APPUI LOGISTIQUE AUX STRUCTURES DÉCONCENTRÉS DU MINISTÈRE					01//01/2017		31//12/2019	
	0	0	0	198 075	0	0	0	198 075
10-001-001-A RPI-ETAT-ETAT-GROUPE A	0	0	0	198 075	0	0	0	198 075
118 Améliorer la qualité des services publics et renforcer les capacités des agents de l'Etat	0	0	0	753 861	0	0	0	753 861
070 MODERNISATION DE LA GESTION ADMINISTRATIVE DE CARRIERE DES AGENTS DE L'ETAT					01//01/2015		31//12/2018	
	0	0	0	132 586	0	0	0	132 586
10-001-001-A RPI-ETAT-ETAT-GROUPE A	0	0	0	132 586	0	0	0	132 586
071 RENFORCEMENT DE L'EQUIPEMENT DE L'ÉCOLE NATIONALE D'ADMINISTRATION DE MADAGASCAR (ENAM)					01//01/2016		31//12/2019	
	0	0	0	331 050	0	0	0	331 050
10-001-001-A RPI-ETAT-ETAT-GROUPE A	0	0	0	331 050	0	0	0	331 050

PIP par institution de Tutelle - En Milliers d'Ariary

Tutelle	Subvention	Emprunt Etat	AEP	R P I	T V A	D T I	F C V	Total
072	APPUI À LA MISE EN ŒUVRE DU PLAN NATIONAL DE LA FONCTION PUBLIQUE (PNFOP) + SIGRHE				01//01/2016		31//12/2019	
	0	0	0	209 475	0	0	0	209 475
10-001-001-A	RPI-ETAT-ETAT-GROUPE A	0	0	0	209 475	0	0	209 475
077	REINFORCEMENT DE LA PROMOTION ET DE L'APPROPRIATION DES VALEURS ET PRINCIPES DE L'ADMINISTRATION				01//01/2017		31//12/2019	
	0	0	0	80 750	0	0	0	80 750
10-001-001-A	RPI-ETAT-ETAT-GROUPE A	0	0	0	80 750	0	0	80 750
128	Réforme de l'Administration	0	0	0	273 750	0	0	273 750
036	GESTION PREVISIONNELLE DES EFFECTIFS DES EMPLOIS ET DES COMPETENCES (GPEEC)				01//01/2017		31//12/2017	
	0	0	0	147 000	0	0	0	147 000
10-001-001-A	RPI-ETAT-ETAT-GROUPE A	0	0	0	147 000	0	0	147 000
078	REVALORISATION DU PATRIMOINE ARCHIVISTIQUE DU MFPTLS				01//01/2017		31//12/2019	
	0	0	0	49 750	0	0	0	49 750
10-001-001-A	RPI-ETAT-ETAT-GROUPE A	0	0	0	49 750	0	0	49 750
079	APPUI A LA MISE EN PLACE D'UN FICHER UNIQUE DES AGENTS DE L'ETAT				01//01/2017		31//12/2019	
	0	0	0	77 000	0	0	0	77 000
10-001-001-A	RPI-ETAT-ETAT-GROUPE A	0	0	0	77 000	0	0	77 000

PIP par institution de Tutelle - En Milliers d'Ariary

Tutelle	Subvention	Emprunt Etat	AEP	R P I	T V A	D T I	F C V	Total
34 MIDSP	2 254 000	0	0	2 900 793	239 000	3 630	0	5 397 423
340 INDUSTRIE	2 254 000	0	0	2 900 793	239 000	3 630	0	
051 Administration et Coordination	0	0	0	2 107 193	0	0	0	2 107 193
167 CONSTRUCTION/REHABILITATION/EXTENSION/EQUIPEMENT BATIMENTS DEPARTEMENT INDUSTRIE					01//01/2012		31//12/2017	
	0	0	0	939 555	0	0	0	939 555
10-001-001-A RPI-ETAT-ETAT-GROUPE A	0	0	0	939 555	0	0	0	939 555
186 MISE EN PLACE ET OPERATIONNALISATION DES DIRECTIONS INTER REGIONALES					01//01/2017		31//12/2019	
	0	0	0	577 638	0	0	0	577 638
10-001-001-A RPI-ETAT-ETAT-GROUPE A	0	0	0	577 638	0	0	0	577 638
187 MISE EN PLACE ET OPERATIONNALISATION D'UN SYSTEME DE BASE DE DONNEES ANALYTIQUES					01//01/2017		31//12/2019	
	0	0	0	148 000	0	0	0	148 000
10-001-001-A RPI-ETAT-ETAT-GROUPE A	0	0	0	148 000	0	0	0	148 000
190 MISE EN PLACE DU SYSTEME D'INFORMATION ET DE COMMUNICATION					01//01/2017		31//12/2019	
	0	0	0	442 000	0	0	0	442 000
10-001-001-A RPI-ETAT-ETAT-GROUPE A	0	0	0	442 000	0	0	0	442 000
605 Industrie	2 254 000	0	0	793 600	239 000	3 630	0	3 290 230
129 MISE EN OEUVRE STRATEGIE D'ADAPTATION FILIERE SUCRE					01//01/2005		31//12/2017	
	1 478 000	0	0	0	122 000	1 830	0	1 601 830
20-001-001-A DTI-ETAT-ETAT-GROUPE A	0	0	0	0	0	1830	0	1 830
30-001-001-A TVA-ETAT-ETAT-GROUPE A	0	0	0	0	122 000	0	0	122 000
60-107-107-A SUB-UE-UE-GROUPE A	1 478 000	0	0	0	0	0	0	1 478 000
183 DEVELOPPEMENT DE DIFFERENTES FILIERES DE PRODUCTION INDUSTRIELLES					01//01/2016		31//12/2019	
	0	0	0	243 000	0	0	0	243 000
10-001-001-A RPI-ETAT-ETAT-GROUPE A	0	0	0	243 000	0	0	0	243 000
184 CODE DES INVESTISSEMENTS					01//01/2016		31//12/2019	
	0	0	0	84 600	0	0	0	84 600
10-001-001-A RPI-ETAT-ETAT-GROUPE A	0	0	0	84 600	0	0	0	84 600
185 ETHANOL CLEAN COOKING CLIMATE					01//01/2017		31//12/2019	
	776 000	0	0	0	117 000	1 800	0	894 800
20-001-001-A DTI-ETAT-ETAT-GROUPE A	0	0	0	0	0	1800	0	1 800
30-001-001-A TVA-ETAT-ETAT-GROUPE A	0	0	0	0	117 000	0	0	117 000
60-111-111-A SUB-IDA-IDA-GROUPE A	776 000	0	0	0	0	0	0	776 000
188 CONTRIBUTION A LA REMISE A NIVEAU ET A L'AMELIORATION DE LA COMPETITIVITE DES INDUSTRIES MALAGASY					01//01/2017		31//12/2019	
	0	0	0	94 000	0	0	0	94 000
10-001-001-A RPI-ETAT-ETAT-GROUPE A	0	0	0	94 000	0	0	0	94 000

PIP par institution de Tutelle - En Milliers d'Ariary

Tutelle	Subvention	Emprunt Etat	AEP	R P I	T V A	D T I	F C V	Total
189	PROGRAMME INTEGRE DE DEVELOPPEMENT DE L'AGRO INDUSTRIE ET DE L'AGRI BUSINESS LOCAL				01//01/2017		31//12/2019	
	0	0	0	372 000	0	0	0	372 000
10-001-001-A	RPI-ETAT-ETAT-GROUPE A	0	0	0	372 000	0	0	372 000

PIP par institution de Tutelle - En Milliers d'Ariary

Tutelle	Subvention	Emprunt Etat	AEP	R P I	T V A	D T I	F C V	Total
35 MINTOUR	0	0	0	3 593 372	0	0	0	3 593 372
350 TOURISME	0	0	0	3 593 372	0	0	0	
608 Développement du tourisme	0	0	0	3 593 372	0	0	0	3 593 372
310 MISE EN PLACE ET OPÉRATIONNALISATION DE L'OBSERVATOIRE DU TOURISME					01//01/2016		31//12/2019	
	0	0	0	1 000 000	0	0	0	1 000 000
10-001-001-A RPI-ETAT-ETAT-GROUPE A	0	0	0	1 000 000	0	0	0	1 000 000
311 APPUI À L'AMÉLIORATION DE LA VISIBILITÉ ET DE LA COMPÉTITIVITÉ DE LA DESTINATION					01//01/2016		31//12/2019	
	0	0	0	1 000 000	0	0	0	1 000 000
10-001-001-A RPI-ETAT-ETAT-GROUPE A	0	0	0	1 000 000	0	0	0	1 000 000
312 RÉFORME DE LA FORMATION PROFESSIONNALISANTE AUX MÉTIERS DU TOURISME					01//01/2016		31//12/2019	
	0	0	0	500 000	0	0	0	500 000
10-001-001-A RPI-ETAT-ETAT-GROUPE A	0	0	0	500 000	0	0	0	500 000
313 AMENAGEMENT DE LA ZONE ECONOMIQUE SPECIALE TOURISME ZESTS ANTSANITIA TSIMANAMPETSOTSA NOSYHARA					01//01/2017		31//12/2019	
	0	0	0	1 093 372	0	0	0	1 093 372
10-001-001-A RPI-ETAT-ETAT-GROUPE A	0	0	0	1 093 372	0	0	0	1 093 372

PIP par institution de Tutelle - En Milliers d'Ariary

Tutelle	Subvention	Emprunt Etat	AEP	R P I	T V A	D T I	F C V	Total
36 MCC	17 984 000	0	0	827 105	1 550 300	14 000	0	20 375 405
360 COMMERCE	17 984 000	0	0	827 105	1 550 300	14 000	0	
037 Administration et Coordination	0	0	0	200 000	0	0	0	200 000
179 CONSTRUCTION ET REHABILITATION DES BATIMENTS DU MINISTERE					01//01/2015			31//12/2018
	0	0	0	200 000	0	0	0	200 000
10-001-001-A RPI-ETAT-ETAT-GROUPE A	0	0	0	200 000	0	0	0	200 000
606 Commerce	17 984 000	0	0	576 105	1 550 300	14 000	0	20 124 405
180 APPUI A L'OPERATIONNALISATION DU COMITE NATIONAL DE SUIVI DES BARRIERES NON TARIFAIRES					01//01/2015			31//12/2018
	0	0	0	51 000	0	0	0	51 000
10-001-001-A RPI-ETAT-ETAT-GROUPE A	0	0	0	51 000	0	0	0	51 000
182 APPUI A LA MISE EN ŒUVRE DE L'ACCORD DE PARTENARIAT ECONOMIQUE					01//07/2015			31//12/2017
	3 000 000	0	0	0	80 000	2 000	0	3 082 000
20-001-001-A DTI-ETAT-ETAT-GROUPE A	0	0	0	0	0	2000	0	2 000
30-001-001-A TVA-ETAT-ETAT-GROUPE A	0	0	0	0	80 000	0	0	80 000
60-107-107-A SUB-UE-UE-GROUPE A	3 000 000	0	0	0	0	0	0	3 000 000
183 PROGRAMME D'APPUI AU DEVELOPPEMENT DE L'EMPLOI ET DE L'INTEGRATION REGIONALE (PROCOM)					01//07/2015			31//12/2017
	11 077 000	0	0	0	1 107 700	10 000	0	12 194 700
20-001-001-A DTI-ETAT-ETAT-GROUPE A	0	0	0	0	0	10000	0	10 000
30-001-001-A TVA-ETAT-ETAT-GROUPE A	0	0	0	0	1 107 700	0	0	1 107 700
60-107-107-A SUB-UE-UE-GROUPE A	11 077 000	0	0	0	0	0	0	11 077 000
184 PROGRAMME DE MISE EN ŒUVRE DE L'INTEGRATION REGIONALE					01//07/2015			31//12/2017
	3 907 000	0	0	0	362 600	2 000	0	4 271 600
20-001-001-A DTI-ETAT-ETAT-GROUPE A	0	0	0	0	0	2000	0	2 000
30-001-001-A TVA-ETAT-ETAT-GROUPE A	0	0	0	0	362 600	0	0	362 600
60-107-107-A SUB-UE-UE-GROUPE A	3 907 000	0	0	0	0	0	0	3 907 000
185 PROMOTION ET RENFORCEMENT DE LA SECURITE SANITAIRE DES ALIMENTS					01//01/2016			31//12/2019
	0	0	0	51 000	0	0	0	51 000
10-001-001-A RPI-ETAT-ETAT-GROUPE A	0	0	0	51 000	0	0	0	51 000
186 MISE EN PLACE DE SERVICES DE METROLOGIE LEGALE OPERATIONNELS DANS TOUTES LES REGIONS					01//01/2016			31//12/2019
	0	0	0	73 245	0	0	0	73 245
10-001-001-A RPI-ETAT-ETAT-GROUPE A	0	0	0	73 245	0	0	0	73 245
187 ACCREDITATION DU LABORATOIRE DE CHIMIE ET DE MICROBIOLOGIE					01//01/2016			31//12/2019
	0	0	0	71 400	0	0	0	71 400
10-001-001-A RPI-ETAT-ETAT-GROUPE A	0	0	0	71 400	0	0	0	71 400
188 APPUI A LA MISE EN PLACE DE L'AUTORITE NATIONALE DES MESURES CORRECTIVES					01//01/2017			31//12/2019
	0	0	0	51 000	0	0	0	51 000
10-001-001-A RPI-ETAT-ETAT-GROUPE A	0	0	0	51 000	0	0	0	51 000

PIP par institution de Tutelle - En Milliers d'Ariary

Tutelle	Subvention	Emprunt Etat	AEP	R P I	T V A	D T I	F C V	Total
189	RENFORCEMENT DU DISPOSITIF DE PROTECTION DES CONSOMMATEURS				01//01/2017		31//12/2019	
	0	0	0	51 000	0	0	0	51 000
10-001-001-A	RPI-ETAT-ETAT-GROUPE A	0	0	0	51 000	0	0	51 000
190	APPUI AU DEVELOPPEMENT DU COMMERCE DES SERVICES				01//01/2017		31//12/2019	
	0	0	0	51 000	0	0	0	51 000
10-001-001-A	RPI-ETAT-ETAT-GROUPE A	0	0	0	51 000	0	0	51 000
191	IDENTIFICATION ET PROMOTION DES FILIERES PORTEUSES				01//01/2017		31//12/2019	
	0	0	0	71 400	0	0	0	71 400
10-001-001-A	RPI-ETAT-ETAT-GROUPE A	0	0	0	71 400	0	0	71 400
192	PROMOTION ET DEVELOPPEMENT DU COMMERCE DURABLE				01//01/2017		31//12/2019	
	0	0	0	51 000	0	0	0	51 000
10-001-001-A	RPI-ETAT-ETAT-GROUPE A	0	0	0	51 000	0	0	51 000
193	AMELIORATION DE L'ACCES AU MARCHE DES PRODUITS AGRICOLES MALAGASY				01//01/2017		31//12/2019	
	0	0	0	54 060	0	0	0	54 060
10-001-001-A	RPI-ETAT-ETAT-GROUPE A	0	0	0	54 060	0	0	54 060
613	Consommation	0	0	0	51 000	0	0	51 000
181	ASSAINISSEMENT DU MARCHE ET PROMOTION DE LA CONCURRENCE				01//01/2015		31//12/2018	
	0	0	0	51 000	0	0	0	51 000
10-001-001-A	RPI-ETAT-ETAT-GROUPE A	0	0	0	51 000	0	0	51 000

PIP par institution de Tutelle - En Milliers d'Ariary

Tutelle	Subvention	Emprunt Etat	AEP	R P I	T V A	D T I	F C V	Total
37 MCRI	0	0	0	5 057 188	0	0	0	5 057 188
370 COMMUNICATION	0	0	0	5 057 188	0	0	0	
213 Développement des infrastructures Radio et Télévision	0	0	0	5 057 188	0	0	0	5 057 188
052 DEVELOPPEMENT STATIONS COMPLEXES AUDIO-VISUELLES FARITANY					01//01/2007		31//12/2017	
	0	0	0	1 270 000	0	0	0	1 270 000
10-001-001-A RPI-ETAT-ETAT-GROUPE A	0	0	0	1 270 000	0	0	0	1 270 000
068 PROGRAMME DE MIGRATION VERS LA DIFFUSION NUMERIQUE					01//01/2013		31//12/2017	
	0	0	0	2 237 188	0	0	0	2 237 188
10-001-001-A RPI-ETAT-ETAT-GROUPE A	0	0	0	2 237 188	0	0	0	2 237 188
069 PROGRAMME DE RENOVATION DE LA MAISONS ORTM					01//01/2016		31//12/2019	
	0	0	0	1 550 000	0	0	0	1 550 000
10-001-001-A RPI-ETAT-ETAT-GROUPE A	0	0	0	1 550 000	0	0	0	1 550 000

PIP par institution de Tutelle - En Milliers d'Ariary

Tutelle	Subvention	Emprunt Etat	AEP	R P I	T V A	D T I	F C V	Total
41 MINAGRI	143 790 200	287 591 000	0	38 433 295	30 977 000	461 345 538 000	501 790 840	
480 AGRICULTURE ET ELEVAGE	143 790 200	287 591 000	0	38 433 295	30 977 000	461 345 538000		
061 Administration et Coordination	0	0	0	450 000	0	0	0	450 000
275 APPUI A LA MISE EN ?UVRE DU PNIAEP					01//01/2015		31//12/2018	
	0	0	0	50 000	0	0	0	50 000
10-001-001-A RPI-ETAT-ETAT-GROUPE A	0	0	0	50 000	0	0	0	50 000
294 INVENTAIRE,REHABILITATION,ET RENOVATION DU PATRIMOINE D DU MINISTERE DE L'AGRICULTURE					01//01/2016		31//12/2019	
	0	0	0	400 000	0	0	0	400 000
10-001-001-A RPI-ETAT-ETAT-GROUPE A	0	0	0	400 000	0	0	0	400 000
411 Agriculture	143 129 200	287 591 000	0	34 073 295	30 911 000	460 345 538000	496 702 840	
154 PROGRAMME DE LUTTE ANTI-EROSIVE					01//10/2004		31//12/2016	
	1 953 000	0	0	250 000	193 000	2 895	0	2 398 895
10-001-001-K RPI-ETAT-ETAT-GROUPE K	0	0	0	250 000	0	0	0	250 000
20-001-001-K DTI-ETAT-ETAT-GROUPE K	0	0	0	0	0	2895	0	2 895
30-001-001-K TVA-ETAT-ETAT-GROUPE K	0	0	0	0	193 000	0	0	193 000
60-205-206-K SUB-ALLEMAGNE-KFW-GROUPE K	1 953 000	0	0	0	0	0	0	1 953 000
158 LUTTE ANTIACRIDIENNE					01//01/2000		31//12/2016	
	0	0	0	4 000 000	0	0	0	4 000 000
10-001-001-J RPI-ETAT-ETAT-GROUPE J	0	0	0	4 000 000	0	0	0	4 000 000
160 PREPARATION/ATTENUATION EFFETS CATASTROPHES NATURELLES					01//01/2000		31//12/2019	
	0	0	0	50 000	0	0	0	50 000
10-001-001-N RPI-ETAT-ETAT-GROUPE N	0	0	0	50 000	0	0	0	50 000
172 AJUSTEMENT SECTORIEL DEVELOPPEMENT RURAL ET APPUI AUX SERVICES AGRICOLES					01//01/2004		31//12/2019	
	0	0	0	3 000 000	0	0	0	3 000 000
10-001-001-A RPI-ETAT-ETAT-GROUPE A	0	0	0	3 000 000	0	0	0	3 000 000
174 BASSINS VERSANTS ET PERIMETRE IRRIGUES (BVPI)					01//01/2004		31//12/2019	
	0	0	0	950 000	200 000	0	0	1 150 000
10-001-001-A RPI-ETAT-ETAT-GROUPE A	0	0	0	800 000	0	0	0	800 000
10-001-001-B RPI-ETAT-ETAT-GROUPE B	0	0	0	150 000	0	0	0	150 000
30-001-001-C TVA-ETAT-ETAT-GROUPE C	0	0	0	0	200 000	0	0	200 000
180 FONDS D'ENTRETIEN DES RESEAUX HYDROAGRIQUES					01//01/2004		31//12/2019	
	0	0	0	3 860 000	0	0	0	3 860 000
10-001-001-A RPI-ETAT-ETAT-GROUPE A	0	0	0	3 860 000	0	0	0	3 860 000
223 APPUI A LA MISE EN PLACE FONDS REGIONAL DE DEVELOPPEMENT AGRICOLE					01//01/2006		31//12/2019	
	0	0	0	365 000	0	0	0	365 000
10-001-001-B RPI-ETAT-ETAT-GROUPE B	0	0	0	365 000	0	0	0	365 000

PIP par institution de Tutelle - En Milliers d'Ariary

Tutelle	Subvention	Emprunt Etat	AEP	R P I	T V A	D T I	F C V	Total
225	PROJET D'APPUI AU DEVELOPPEMENT DE MENABE ET MELAKY				01//07/2006	31//12/2019		
	0	14 518 000	0	500 000	1 710 000	79 200	0	16 807 200
10-001-001-E	RPI-ETAT-ETAT-GROUPE E	0	0	0	500 000	0	0	500 000
20-001-001-E	DTI-ETAT-ETAT-GROUPE E	0	0	0	0	0	79200	79 200
30-001-001-E	TVA-ETAT-ETAT-GROUPE E	0	0	0	0	0	0	1 710 000
70-123-001-E	EE-FIDA-ETAT-GROUPE E	0	14 518 000	0	0	0	0	14 518 000
229	PROGRAM DE SOUTIEN AUX POLES DE MICRO ENTREP. RURALES ET AUX ECONOMIES REGION DE MCAR (PROSPERER)				01//01/2008	31//12/2019		
	0	7 330 000	0	600 000	1 000 000	15 000	0	8 945 000
10-001-001-A	RPI-ETAT-ETAT-GROUPE A	0	0	0	600 000	0	0	600 000
20-001-001-A	DTI-ETAT-ETAT-GROUPE A	0	0	0	0	0	15000	15 000
30-001-001-A	TVA-ETAT-ETAT-GROUPE A	0	0	0	0	0	0	1 000 000
70-123-001-A	EE-FIDA-ETAT-GROUPE A	0	7 330 000	0	0	0	0	7 330 000
238	APPUI AU RENFORCEMENT DES ORGANISATIONS PAYSANES ET SERVICES AGRICOLES				01//01/2009	31//12/2019		
	0	6 892 000	0	250 000	1 570 000	20 600	0	8 732 600
10-001-001-A	RPI-ETAT-ETAT-GROUPE A	0	0	0	250 000	0	0	250 000
20-001-001-A	DTI-ETAT-ETAT-GROUPE A	0	0	0	0	0	20600	20 600
30-001-001-A	TVA-ETAT-ETAT-GROUPE A	0	0	0	0	0	0	1 570 000
70-123-001-A	EE-FIDA-ETAT-GROUPE A	0	6 892 000	0	0	0	0	6 892 000
252	PROJET D'AMELIORATION DE LA PRODUCTIVITE RIZICOLE SUR LES HAUTES TERRES				01//01/2010	31//12/2019		
	3 413 000	0	0	200 000	100 000	0	0	3 713 000
10-001-001-A	RPI-ETAT-ETAT-GROUPE A	0	0	0	200 000	0	0	200 000
30-001-001-A	TVA-ETAT-ETAT-GROUPE A	0	0	0	0	0	0	100 000
60-219-219-A	SUB-JAPON-JAPON-GROUPE A	3 413 000	0	0	0	0	0	3 413 000
257	PROGRAMME DE FORMATION PROFESSIONNELLE ET AMELIORATION DE LA PRODUCTIVITE AGRICOLE (FORMAPROD)				01//01/2011	31//12/2019		
	1 240 000	9 133 000	0	600 000	1 318 000	19 800	0	12 310 800
20-001-001-B	DTI-ETAT-ETAT-GROUPE B	0	0	0	0	0	14400	14 400
30-001-001-B	TVA-ETAT-ETAT-GROUPE B	0	0	0	0	0	0	962 000
70-103-001-B	EE-FAD-ETAT-GROUPE B	0	45 000	0	0	0	0	45 000
70-123-001-B	EE-FIDA-ETAT-GROUPE B	0	9 088 000	0	0	0	0	9 088 000
10-001-001-C	RPI-ETAT-ETAT-GROUPE C	0	0	0	200 000	0	0	200 000
20-001-001-C	DTI-ETAT-ETAT-GROUPE C	0	0	0	0	0	1900	1 900
30-001-001-C	TVA-ETAT-ETAT-GROUPE C	0	0	0	0	0	0	124 000
60-123-123-C	SUB-FIDA-FIDA-GROUPE C	1 240 000	0	0	0	0	0	1 240 000
10-001-001-D	RPI-ETAT-ETAT-GROUPE D	0	0	0	400 000	0	0	400 000
20-001-001-D	DTI-ETAT-ETAT-GROUPE D	0	0	0	0	0	3500	3 500
30-001-001-D	TVA-ETAT-ETAT-GROUPE D	0	0	0	0	0	0	232 000
260	APPUI AUX POLITIQUES ET STRATEGIES DE DEVELOPPEMENT AGRICOLE				01//01/2012	31//12/2019		
	0	0	0	50 000	10 000	0	0	60 000
10-001-001-A	RPI-ETAT-ETAT-GROUPE A	0	0	0	50 000	0	0	50 000
30-001-001-A	TVA-ETAT-ETAT-GROUPE A	0	0	0	0	0	0	10 000

PIP par institution de Tutelle - En Milliers d'Ariary

Tutelle	Subvention	Emprunt Etat	AEP	R P I	T V A	D T I	F C V	Total
261 SEMENCES ET ENGRAIS					01//01/2012		31//12/2019	
	0	0	0	2 670 880	0	0	0	2 670 880
10-001-001-A RPI-ETAT-ETAT-GROUPE A	0	0	0	2 670 880	0	0	0	2 670 880
264 RELANCE DE LA PRODUCTION AGRICOLE					01//01/2013		31//12/2019	
	0	0	0	1 400 000	0	0	0	1 400 000
10-001-001-A RPI-ETAT-ETAT-GROUPE A	0	0	0	1 400 000	0	0	0	1 400 000
265 REHABILITATION DES INFRASTRUCTURES AGRICOLES (PRIASO)					01//01/2013		31//12/2019	
	7 867 000	49 367 000	0	600 000	3 678 000	0	0	61 512 000
10-001-001-A RPI-ETAT-ETAT-GROUPE A	0	0	0	400 000	0	0	0	400 000
30-001-001-A TVA-ETAT-ETAT-GROUPE A	0	0	0	0	2 700 000	0	0	2 700 000
70-103-001-A EE-FAD-ETAT-GROUPE A	0	38 731 000	0	0	0	0	0	38 731 000
10-001-001-D RPI-ETAT-ETAT-GROUPE D	0	0	0	200 000	0	0	0	200 000
30-001-001-D TVA-ETAT-ETAT-GROUPE D	0	0	0	0	700 000	0	0	700 000
70-221-001-D EE-FSN-ETAT-GROUPE D	0	10 636 000	0	0	0	0	0	10 636 000
30-001-001-E TVA-ETAT-ETAT-GROUPE E	0	0	0	0	278 000	0	0	278 000
60-103-133-E SUB-FAD-GEF-GROUPE E	7 867 000	0	0	0	0	0	0	7 867 000
270 FORMATION PROFESSIONNELLE ET AMELIORATION DE LA PRODUCTIVITE AGRICOLE					01//01/2014		31//12/2019	
	0	6 828 000	0	50 000	500 000	7 500	0	7 385 500
10-001-001-A RPI-ETAT-ETAT-GROUPE A	0	0	0	50 000	0	0	0	50 000
20-001-001-A DTI-ETAT-ETAT-GROUPE A	0	0	0	0	0	7500	0	7 500
30-001-001-A TVA-ETAT-ETAT-GROUPE A	0	0	0	0	500 000	0	0	500 000
70-212-001-A EE-Espagne-ETAT-GROUPE A	0	6 828 000	0	0	0	0	0	6 828 000
271 MISE EN OEUVRE STRATEGIE D'ADAPTATION FILIERE SUCRE (VOLET AGRICULTURE)					01//07/2014		31//12/2017	
	3 933 000	0	0	50 000	393 000	5 900	0	4 381 900
10-001-001-A RPI-ETAT-ETAT-GROUPE A	0	0	0	50 000	0	0	0	50 000
20-001-001-A DTI-ETAT-ETAT-GROUPE A	0	0	0	0	0	5900	0	5 900
30-001-001-A TVA-ETAT-ETAT-GROUPE A	0	0	0	0	393 000	0	0	393 000
60-107-107-A SUB-UE-UE-GROUPE A	3 933 000	0	0	0	0	0	0	3 933 000
272 AGROSylviculture AUTOUR D'ANTANANARIVO (ASA)					01//07/2014		31//12/2017	
	7 329 000	0	0	50 000	100 000	1 500	0	7 480 500
10-001-001-A RPI-ETAT-ETAT-GROUPE A	0	0	0	50 000	0	0	0	50 000
20-001-001-A DTI-ETAT-ETAT-GROUPE A	0	0	0	0	0	1500	0	1 500
30-001-001-A TVA-ETAT-ETAT-GROUPE A	0	0	0	0	100 000	0	0	100 000
60-107-107-A SUB-UE-UE-GROUPE A	7 329 000	0	0	0	0	0	0	7 329 000
273 REPARATION DEGATS CYCLONIQUES ET INTENSIFICATION DE LA PRODUCTION AGRICOLE					01//07/2014		31//12/2017	
	0	0	0	100 000	40 000	0	0	140 000
10-001-001-A RPI-ETAT-ETAT-GROUPE A	0	0	0	100 000	0	0	0	100 000
30-001-001-A TVA-ETAT-ETAT-GROUPE A	0	0	0	0	40 000	0	0	40 000

PIP par institution de Tutelle - En Milliers d'Ariary

Tutelle	Subvention	Emprunt Etat	AEP	R P I	T V A	D T I	F C V	Total
274	APPUI A LA DIFFUSION DES TECHNIQUES AGROECOLOGIQUES (VOLET RALLONGE)			GSDM (VOLET		01//07/2014	31//12/2017	
	0	0	0	10 000	75 000	0	0	85 000
10-001-001-A	RPI-ETAT-ETAT-GROUPE A	0	0	0	10 000	0	0	10 000
30-001-001-A	TVA-ETAT-ETAT-GROUPE A	0	0	0	0	75 000	0	75 000
276	AMENAGEMENT HYDROAGRICOLE DE BEBOKA					01//01/2015	31//12/2018	
	0	10 551 000	0	100 000	500 000	7 500	0	11 158 500
10-001-001-A	RPI-ETAT-ETAT-GROUPE A	0	0	0	100 000	0	0	100 000
20-001-001-A	DTI-ETAT-ETAT-GROUPE A	0	0	0	0	0	7500	7 500
30-001-001-A	TVA-ETAT-ETAT-GROUPE A	0	0	0	0	500 000	0	500 000
70-124-001-A	EE-OPEP-ETAT-GROUPE A	0	10 551 000	0	0	0	0	10 551 000
277	PROJET DE RELANCE DE LA PRODUCTION DU SOJA					01//01/2015	31//12/2018	
	0	0	0	75 000	0	0	0	75 000
10-001-001-A	RPI-ETAT-ETAT-GROUPE A	0	0	0	75 000	0	0	75 000
278	PROJET DE CONSTRUCTION DE LABORATOIRE DPV					01//01/2015	31//12/2018	
	0	0	0	150 000	0	0	0	150 000
10-001-001-A	RPI-ETAT-ETAT-GROUPE A	0	0	0	150 000	0	0	150 000
279	PROJET D'APPUI AMELIORATION PRODUCTIVITE AGRICOLE A MCAR					01//01/2015	31//12/2018	
	6 503 500	0	0	150 000	391 000	5 900	0	7 050 400
10-001-001-A	RPI-ETAT-ETAT-GROUPE A	0	0	0	150 000	0	0	150 000
20-001-001-A	DTI-ETAT-ETAT-GROUPE A	0	0	0	0	0	5900	5 900
30-001-001-A	TVA-ETAT-ETAT-GROUPE A	0	0	0	0	391 000	0	391 000
60-202-202-A	SUB-AFD-AFD-GROUPE A	6 503 500	0	0	0	0	0	6 503 500
280	DEVELOPPEMENT DE LA FILIERE MANIOC					01//01/2015	31//12/2018	
	0	0	0	85 000	0	0	0	85 000
10-001-001-A	RPI-ETAT-ETAT-GROUPE A	0	0	0	85 000	0	0	85 000
295	RENFORCEMENT DES CAPACITES PRODUCTIVES ET ORGANISATIONNELLES DES FAMILLES PAYSANNES DU SUD					01//01/2016	31//12/2019	
	346 000	0	0	90 000	35 000	1 500	0	472 500
10-001-001-A	RPI-ETAT-ETAT-GROUPE A	0	0	0	90 000	0	0	90 000
20-001-001-A	DTI-ETAT-ETAT-GROUPE A	0	0	0	0	0	1500	1 500
30-001-001-A	TVA-ETAT-ETAT-GROUPE A	0	0	0	0	35 000	0	35 000
60-107-107-A	SUB-UE-UE-GROUPE A	346 000	0	0	0	0	0	346 000
296	DEVELOPPEMENT AGRICOLE ET SECURITE ALIMENTAIRE (ASARA)					01//01/2016	31//12/2019	
	17 798 000	0	0	25 000	2 412 000	30 000	0	20 265 000
10-001-001-A	RPI-ETAT-ETAT-GROUPE A	0	0	0	25 000	0	0	25 000
20-001-001-A	DTI-ETAT-ETAT-GROUPE A	0	0	0	0	0	30000	30 000
30-001-001-A	TVA-ETAT-ETAT-GROUPE A	0	0	0	0	2 412 000	0	2 412 000
60-107-107-A	SUB-UE-UE-GROUPE A	17 798 000	0	0	0	0	0	17 798 000

PIP par institution de Tutelle - En Milliers d'Ariary

Tutelle	Subvention	Emprunt Etat	AEP	R P I	T V A	D T I	F C V	Total
297 PRONUT:AMELIORER DURABLEMENT LA PRODUCTION AGRICOLE ET LA NUTRITION DES POPULATIONS VULNERABLES					01//01/2016		31//12/2019	
	0	0	0	50 000	50 000	0	0	100 000
10-001-001-A RPI-ETAT-ETAT-GROUPE A	0	0	0	50 000	0	0	0	50 000
30-001-001-A TVA-ETAT-ETAT-GROUPE A	0	0	0	0	50 000	0	0	50 000
298 DEVELOPPEMENT AGRICOLE ET SECURITE ALIMENTAIRE (AINA)					01//01/2016		31//12/2019	
	7 420 000	0	0	20 000	2 000 000	30 000	0	9 470 000
10-001-001-A RPI-ETAT-ETAT-GROUPE A	0	0	0	20 000	0	0	0	20 000
20-001-001-A DTI-ETAT-ETAT-GROUPE A	0	0	0	0	0	30000	0	30 000
30-001-001-A TVA-ETAT-ETAT-GROUPE A	0	0	0	0	2 000 000	0	0	2 000 000
60-107-107-A SUB-UE-UE-GROUPE A	7 420 000	0	0	0	0	0	0	7 420 000
299 PROJET DES JEUNES ENTREPRENEURS RURAUX DU MOYEN OUEST (PROJERMO)					01//01/2016		31//12/2019	
	0	18 455 000	0	250 000	1 931 000	29 000	0	20 665 000
10-001-001-A RPI-ETAT-ETAT-GROUPE A	0	0	0	250 000	0	0	0	250 000
20-001-001-A DTI-ETAT-ETAT-GROUPE A	0	0	0	0	0	19500	0	19 500
30-001-001-A TVA-ETAT-ETAT-GROUPE A	0	0	0	0	1 300 000	0	0	1 300 000
70-103-001-A EE-FAD-ETAT-GROUPE A	0	12 456 000	0	0	0	0	0	12 456 000
20-001-001-B DTI-ETAT-ETAT-GROUPE B	0	0	0	0	0	9500	0	9 500
30-001-001-B TVA-ETAT-ETAT-GROUPE B	0	0	0	0	631 000	0	0	631 000
70-180-001-B EE-BAD/FAT-ETAT-GROUPE B	0	5 999 000	0	0	0	0	0	5 999 000
300 PROJET DE CROISSANCE AGRICOLE ET SECURISATION FONCIERE					01//01/2016		31//12/2019	
	0	31 354 000	0	160 000	2 000 000	30 000	0	33 544 000
10-001-001-A RPI-ETAT-ETAT-GROUPE A	0	0	0	160 000	0	0	0	160 000
20-001-001-A DTI-ETAT-ETAT-GROUPE A	0	0	0	0	0	30000	0	30 000
30-001-001-A TVA-ETAT-ETAT-GROUPE A	0	0	0	0	2 000 000	0	0	2 000 000
70-111-001-A EE-IDA-ETAT-GROUPE A	0	31 354 000	0	0	0	0	0	31 354 000
301 EXTENSION PERIMETRE BAS MANGOKY II					01//01/2016		31//12/2019	
	0	42 648 000	0	900 000	2 100 000	30 000	0	45 678 000
10-001-001-A RPI-ETAT-ETAT-GROUPE A	0	0	0	400 000	0	0	0	400 000
20-001-001-A DTI-ETAT-ETAT-GROUPE A	0	0	0	0	0	12000	0	12 000
30-001-001-A TVA-ETAT-ETAT-GROUPE A	0	0	0	0	900 000	0	0	900 000
70-103-001-A EE-FAD-ETAT-GROUPE A	0	17 147 000	0	0	0	0	0	17 147 000
10-001-001-B RPI-ETAT-ETAT-GROUPE B	0	0	0	500 000	0	0	0	500 000
20-001-001-B DTI-ETAT-ETAT-GROUPE B	0	0	0	0	0	18000	0	18 000
30-001-001-B TVA-ETAT-ETAT-GROUPE B	0	0	0	0	1 200 000	0	0	1 200 000
70-180-001-B EE-BAD/FAT-ETAT-GROUPE B	0	25 501 000	0	0	0	0	0	25 501 000
302 PREVENTION DE MAL NUTRITION DANS CINQ COMMUNES DE BETIOKY ATSIMO					01//01/2016		31//12/2019	
	547 000	0	0	0	100 000	1 500	0	648 500
20-001-001-A DTI-ETAT-ETAT-GROUPE A	0	0	0	0	0	1500	0	1 500
30-001-001-A TVA-ETAT-ETAT-GROUPE A	0	0	0	0	100 000	0	0	100 000
60-107-107-A SUB-UE-UE-GROUPE A	547 000	0	0	0	0	0	0	547 000

PIP par institution de Tutelle - En Milliers d'Ariary

Tutelle	Subvention	Emprunt Etat	AEP	R P I	T V A	D T I	F C V	Total
303 MOBILISATION DES FAMILLES RURALES ET RENFORCEMENT DES CAPACITES DES JEUNES PRODUCTEURS					01//01/2016		31//12/2019	
	374 000	0	0	0	37 000	1 600	0	412 600
20-001-001-A DTI-ETAT-ETAT-GROUPE A	0	0	0	0	0	1600	0	1 600
30-001-001-A TVA-ETAT-ETAT-GROUPE A	0	0	0	0	37 000	0	0	37 000
60-107-107-A SUB-UE-UE-GROUPE A	374 000	0	0	0	0	0	0	374 000
304 AMELIORATION DE LA RESILIENCE DE LA POPULATION RURALE AU SUD DE MADAGASCAR (VOLET DU ASARA)					01//01/2016		31//12/2019	
	566 400	0	0	25 000	0	0	0	591 400
10-001-001-A RPI-ETAT-ETAT-GROUPE A	0	0	0	25 000	0	0	0	25 000
60-205-205-A SUB-ALLEMAGNE-ALLEMAGNE-GROUPE A	566 400	0	0	0	0	0	0	566 400
305 RENOVATION DES ETABLISSEMENT PUBLICS DE FORMATION AGRICOLE ET RURALE					01//01/2016		31//12/2019	
	0	0	0	200 000	0	0	0	200 000
10-001-001-A RPI-ETAT-ETAT-GROUPE A	0	0	0	200 000	0	0	0	200 000
306 AMENAGEMENT RIZICOLE DANS LES POLES DE PRODUCTION A M/CAR					01//01/2016		31//12/2019	
	0	0	0	175 000	0	0	0	175 000
10-001-001-A RPI-ETAT-ETAT-GROUPE A	0	0	0	175 000	0	0	0	175 000
307 APPUI A LA MECANISATION AGRICOLE					01//01/2016		31//12/2019	
	0	0	0	125 000	0	0	0	125 000
10-001-001-A RPI-ETAT-ETAT-GROUPE A	0	0	0	125 000	0	0	0	125 000
308 PROMOTION DES CULTURE FRUITIERES ET POTAGERES					01//01/2016		31//12/2019	
	0	0	0	75 000	0	0	0	75 000
10-001-001-A RPI-ETAT-ETAT-GROUPE A	0	0	0	75 000	0	0	0	75 000
309 PROMOTION DES TECHNIQUES AGROECOLOGIQUES ET DE L'ARBORESTERIE FRUITIERE					01//01/2016		31//12/2019	
	0	0	0	50 000	0	0	0	50 000
10-001-001-A RPI-ETAT-ETAT-GROUPE A	0	0	0	50 000	0	0	0	50 000
310 PROMOTION DES FILIERES EMERGENTES ET CONTRACTUELLES					01//01/2016		31//12/2019	
	0	0	0	50 000	0	0	0	50 000
10-001-001-A RPI-ETAT-ETAT-GROUPE A	0	0	0	50 000	0	0	0	50 000
311 DEVELOPPEMENT AGRICOLE ET SECURITE ALIMENTAIRE					01//01/2016		31//12/2019	
	11 864 000	0	0	50 000	736 000	11 050	0	12 661 050
10-001-001-A RPI-ETAT-ETAT-GROUPE A	0	0	0	50 000	0	0	0	50 000
20-001-001-A DTI-ETAT-ETAT-GROUPE A	0	0	0	0	0	1300	0	1 300
30-001-001-A TVA-ETAT-ETAT-GROUPE A	0	0	0	0	86 000	0	0	86 000
60-107-107-A SUB-UE-UE-GROUPE A	864 000	0	0	0	0	0	0	864 000
20-001-001-B DTI-ETAT-ETAT-GROUPE B	0	0	0	0	0	9750	0	9 750
30-001-001-B TVA-ETAT-ETAT-GROUPE B	0	0	0	0	650 000	0	0	650 000
60-204-204-B SUB-USAID-USAID-GROUPE B	11 000 000	0	0	0	0	0	0	11 000 000

PIP par institution de Tutelle - En Milliers d'Ariary

Tutelle	Subvention	Emprunt Etat	AEP	R P I	T V A	D T I	F C V	Total
312 TRANSFORMATION MANIOC EN FECULE ET TAPIOCA DESTINEE AU SECTEUR INDUSTRIEL ET AGROAMIMENTAIRE					01//01/2016		31//12/2019	
	0	0	0	75 000	0	0	0	75 000
10-001-001-A RPI-ETAT-ETAT-GROUPE A	0	0	0	75 000	0	0	0	75 000
313 PROGRAMME ENTREPRENARIAT DES JEUNES					01//07/2016		31//12/2016	
	0	2 366 000	0	0	300 000	4 500	0	2 670 500
20-001-001-A DTI-ETAT-ETAT-GROUPE A	0	0	0	0	0	4500	0	4 500
30-001-001-A TVA-ETAT-ETAT-GROUPE A	0	0	0	0	300 000	0	0	300 000
70-103-001-A EE-FAD-ETAT-GROUPE A	0	2 366 000	0	0	0	0	0	2 366 000
314 PROGRAMME DE TRANSFORMATION DE L'AGRICULTURE (PPF)					01//07/2016		31//12/2016	
	4 587 000	4 586 000	0	25 000	100 000	1 500	0	9 299 500
10-001-001-A RPI-ETAT-ETAT-GROUPE A	0	0	0	25 000	0	0	0	25 000
20-001-001-A DTI-ETAT-ETAT-GROUPE A	0	0	0	0	0	1500	0	1 500
30-001-001-A TVA-ETAT-ETAT-GROUPE A	0	0	0	0	100 000	0	0	100 000
70-103-001-A EE-FAD-ETAT-GROUPE A	0	4 586 000	0	0	0	0	0	4 586 000
60-103-103-B SUB-FAD-FAD-GROUPE B	4 587 000	0	0	0	0	0	0	4 587 000
316 PROJET DE REHABILITATION DU SYSTÈME D'IRRIGATION ET GESTION DE BASSINS VERSANTS SUD OUEST LAC ALAOTR					01//07/2016		31//12/2016	
	7 530 000	0	0	25 000	2 010 000	30 000	0	9 595 000
10-001-001-A RPI-ETAT-ETAT-GROUPE A	0	0	0	25 000	0	0	0	25 000
20-001-001-A DTI-ETAT-ETAT-GROUPE A	0	0	0	0	0	30000	0	30 000
30-001-001-A TVA-ETAT-ETAT-GROUPE A	0	0	0	0	2 010 000	0	0	2 010 000
60-219-219-A SUB-JAPON-JAPON-GROUPE A	7 530 000	0	0	0	0	0	0	7 530 000
317 PROJET D'AGRICULTURE DURABLE PAR UNE APPROCHE PAYSAGE (PADAP)					01//07/2016		31//12/2016	
	675 000	26 792 000	0	50 000	890 000	14 300	0	28 421 300
10-001-001-A RPI-ETAT-ETAT-GROUPE A	0	0	0	50 000	0	0	0	50 000
20-001-001-A DTI-ETAT-ETAT-GROUPE A	0	0	0	0	0	6800	0	6 800
30-001-001-A TVA-ETAT-ETAT-GROUPE A	0	0	0	0	390 000	0	0	390 000
70-111-001-A EE-IDA-ETAT-GROUPE A	0	24 601 000	0	0	0	0	0	24 601 000
20-001-001-B DTI-ETAT-ETAT-GROUPE B	0	0	0	0	0	7500	0	7 500
30-001-001-B TVA-ETAT-ETAT-GROUPE B	0	0	0	0	500 000	0	0	500 000
70-202-001-C EE-AFD-ETAT-GROUPE C	0	2 191 000	0	0	0	0	0	2 191 000
60-133-133-D SUB-GEF-GEF-GROUPE D	675 000	0	0	0	0	0	0	675 000
318 STRUCTURATION DES ORIENTATIONS AGRICOLES (SOA)					01//07/2016		31//12/2016	
	0	0	0	0	0	0	238 000	238 000
40-107-001-A FCV-UE-ETAT-GROUPE A	0	0	0	0	0	0	238 000	238 000
319 PROJET D'URGENCE POUR LA SECURITE ALIMENTAIRE ET PROTECTION SOCIALE (PUSATS) VOLET AGRICULTURE					01//01/2017		31//12/2017	
	0	46 759 000	0	0	0	0	0	46 759 000
70-111-001-A EE-IDA-ETAT-GROUPE A	0	46 759 000	0	0	0	0	0	46 759 000

PIP par institution de Tutelle - En Milliers d'Ariary

Tutelle	Subvention	Emprunt Etat	AEP	R P I	T V A	D T I	F C V	Total
320 PROGRAMME PAYS VOLET AGRICULTURE					01//01/2017		31//07/2019	
	3 373 000	0	0	25 000	803 000	12 000	0	4 213 000
10-001-001-A RPI-ETAT-ETAT-GROUPE A	0	0	0	25 000	0	0	0	25 000
20-001-001-A DTI-ETAT-ETAT-GROUPE A	0	0	0	0	0	12000	0	12 000
30-001-001-A TVA-ETAT-ETAT-GROUPE A	0	0	0	0	803 000	0	0	803 000
60-118-118-A SUB-PAM-PAM-GROUPE A	3 373 000	0	0	0	0	0	0	3 373 000
321 POLICY AND HUMAN RESOURCES DEVELOPMENT (PHRD) BVPI					01//01/2016		31//12/2019	
	15 177 000	0	0	0	0	0	0	15 177 000
60-219-111-A SUB-JAPON-IDA-GROUPE A	15 177 000	0	0	0	0	0	0	15 177 000
323 PROGRAMME RINDRA					01//01/2016		31//12/2019	
	11 130 000	0	0	50 000	1 500 000	48 300	0	12 728 300
10-001-001-A RPI-ETAT-ETAT-GROUPE A	0	0	0	50 000	0	0	0	50 000
20-001-001-A DTI-ETAT-ETAT-GROUPE A	0	0	0	0	0	48300	0	48 300
30-001-001-A TVA-ETAT-ETAT-GROUPE A	0	0	0	0	1 500 000	0	0	1 500 000
60-107-107-A SUB-UE-UE-GROUPE A	11 130 000	0	0	0	0	0	0	11 130 000
324 PROGRAMME D'APPUI AU FINANCEMENT DE L'AGRICULTURE ET AUX FILIERES INCLUSIVES (AFAFI)					01//01/2016		31//12/2019	
	11 130 000	0	0	50 000	1 500 000	7 500	0	12 687 500
10-001-001-A RPI-ETAT-ETAT-GROUPE A	0	0	0	50 000	0	0	0	50 000
20-001-001-A DTI-ETAT-ETAT-GROUPE A	0	0	0	0	0	7500	0	7 500
30-001-001-A TVA-ETAT-ETAT-GROUPE A	0	0	0	0	1 500 000	0	0	1 500 000
60-107-107-A SUB-UE-UE-GROUPE A	11 130 000	0	0	0	0	0	0	11 130 000
326 APPUI A LA MISE EN PLACE DU CENTRE GEO INFORMATIQUE APPLIQUE AU DEVELOPPEMENT RURAL (CGARD)					01//01/2016		31//12/2019	
	10 118 000	0	0	100 000	200 000	3 000	0	10 421 000
10-001-001-A RPI-ETAT-ETAT-GROUPE A	0	0	0	100 000	0	0	0	100 000
20-001-001-A DTI-ETAT-ETAT-GROUPE A	0	0	0	0	0	3000	0	3 000
30-001-001-A TVA-ETAT-ETAT-GROUPE A	0	0	0	0	200 000	0	0	200 000
60-263-263-A SUB-INDE-INDE-GROUPE A	10 118 000	0	0	0	0	0	0	10 118 000
327 RENFORCEMENT DES CONTROLES DE LA QUALITE ET DE LA DISTRIBUTION DES PESTICIDES					01//01/2016		31//12/2019	
	630 000	0	0	50 000	63 000	1 900	0	744 900
10-001-001-A RPI-ETAT-ETAT-GROUPE A	0	0	0	50 000	0	0	0	50 000
20-001-001-A DTI-ETAT-ETAT-GROUPE A	0	0	0	0	0	1900	0	1 900
30-001-001-A TVA-ETAT-ETAT-GROUPE A	0	0	0	0	63 000	0	0	63 000
60-107-107-A SUB-UE-UE-GROUPE A	630 000	0	0	0	0	0	0	630 000
328 PROJET MATOY : VOLET AGRICULTURE					01//01/2016		31//12/2019	
	618 000	0	0	0	62 000	1 900	0	681 900
20-001-001-A DTI-ETAT-ETAT-GROUPE A	0	0	0	0	0	1900	0	1 900
30-001-001-A TVA-ETAT-ETAT-GROUPE A	0	0	0	0	62 000	0	0	62 000
60-210-210-A SUB-SUISSE-SUISSE-GROUPE A	618 000	0	0	0	0	0	0	618 000

PIP par institution de Tutelle - En Milliers d'Ariary

Tutelle	Subvention	Emprunt Etat	AEP	R P I	T V A	D T I	F C V	Total
329 PRODUCTION RIZ ET ENGRAIS					01//01/2017		31//01/2017	
	0	843 000	0	150 000	89 000	1 300	0	1 083 300
10-001-001-A RPI-ETAT-ETAT-GROUPE A	0	0	0	150 000	0	0	0	150 000
20-001-001-A DTI-ETAT-ETAT-GROUPE A	0	0	0	0	0	1300	0	1 300
30-001-001-A TVA-ETAT-ETAT-GROUPE A	0	0	0	0	89 000	0	0	89 000
70-263-001-A EE-INDE-ETAT-GROUPE A	0	843 000	0	0	0	0	0	843 000
330 SECURITE ALIMENTAIRE ET NUTRITIONNELLE INTEGREE EN ESPACE DE CROISSANCE					01//01/2017		31//12/2017	
	886 000	0	0	40 000	89 000	1 300	0	1 016 300
10-001-001-A RPI-ETAT-ETAT-GROUPE A	0	0	0	40 000	0	0	0	40 000
20-001-001-A DTI-ETAT-ETAT-GROUPE A	0	0	0	0	0	1300	0	1 300
30-001-001-A TVA-ETAT-ETAT-GROUPE A	0	0	0	0	89 000	0	0	89 000
60-113-113-A SUB-FAO-FAO-GROUPE A	886 000	0	0	0	0	0	0	886 000
331 COUNTRY STAT PHASE II					01//01/2017		31//12/2017	
	124 000	0	0	50 000	12 000	1 200	0	187 200
10-001-001-A RPI-ETAT-ETAT-GROUPE A	0	0	0	50 000	0	0	0	50 000
20-001-001-A DTI-ETAT-ETAT-GROUPE A	0	0	0	0	0	1200	0	1 200
30-001-001-A TVA-ETAT-ETAT-GROUPE A	0	0	0	0	12 000	0	0	12 000
60-113-113-A SUB-FAO-FAO-GROUPE A	124 000	0	0	0	0	0	0	124 000
332 RENFORCEMENT DES CONTROLES DES MENACES SUR LA SECURITE SANITAIRE DES ALIMENTS					01//01/2017		31//12/2017	
	132 000	0	0	50 000	13 000	1 200	0	196 200
10-001-001-A RPI-ETAT-ETAT-GROUPE A	0	0	0	50 000	0	0	0	50 000
20-001-001-A DTI-ETAT-ETAT-GROUPE A	0	0	0	0	0	1200	0	1 200
30-001-001-A TVA-ETAT-ETAT-GROUPE A	0	0	0	0	13 000	0	0	13 000
60-113-113-A SUB-FAO-FAO-GROUPE A	132 000	0	0	0	0	0	0	132 000
336 PROMOTION DU DEVELOPPEMENT RURAL PAR L'APPROCHE JAPONAISE SEIKATSU KAIZEN					01//01/2017		31//12/2017	
	0	0	0	100 000	0	0	0	100 000
10-001-001-A RPI-ETAT-ETAT-GROUPE A	0	0	0	100 000	0	0	0	100 000
337 PROGRAMME D'APPUI AUX FONDS REGIONAUX DE DEVELOPPEMENT AGRICOLE (PROLONGATION) DANS LES REGIONS DE					01//01/2017		31//12/2017	
	0	0	0	0	0	0	300 000	300 000
40-107-001-A FCV-UE-ETAT-GROUPE A	0	0	0	0	0	0	300 000	300 000
338 CHAINES DE VALEURS ET FILIERES					01//01/2017		31//12/2019	
	0	5 729 000	0	0	0	0	0	5 729 000
70-123-001-A EE-FIDA-ETAT-GROUPE A	0	5 729 000	0	0	0	0	0	5 729 000
339 ADAPTATION DES CHAINES DE VALEURS AGRICOLES AUX CHANGEMENT CLIMATIQUE (PRADA)					01//07/2017		31//12/2017	
	1 359 300	0	0	0	0	0	0	1 359 300
60-205-205-A SUB-ALLEMAGNE-ALLEMAGNE-GROUPE A	1 359 300	0	0	0	0	0	0	1 359 300

PIP par institution de Tutelle - En Milliers d'Ariary

Tutelle	Subvention	Emprunt Etat	AEP	R P I	T V A	D T I	F C V	Total	
340	PROJET DE COLLECTE, DOCUMENTATION ET DIFFUSION DE BONNES PRATIQUES GENEREES PAR LES PROJETS FIDA				01//07/2017		31//12/2017		
	506 000	0	0	0	100 000	0	0	606 000	
30-001-001-A	TVA-ETAT-ETAT-GROUPE A	0	0	0	100 000	0	0	100 000	
60-123-123-A	SUB-FIDA-FIDA-GROUPE A	506 000	0	0	0	0	0	506 000	
341	PROJET SATREPS				01//07/2017		31//12/2017		
	2 000 000	0	0	0	0	0	0	2 000 000	
60-219-219-A	SUB-JAPON-JAPON-GROUPE A	2 000 000	0	0	0	0	0	2 000 000	
342	PROJET RENFORCEMENT RESILIENCE DANS LE SUD				01//07/2017		31//12/2017		
	0	3 440 000	0	0	0	0	0	3 440 000	
70-103-001-A	EE-FAD-ETAT-GROUPE A	0	3 440 000	0	0	0	0	3 440 000	
343	DEPENSES D'URGENCE : VOLET AGRICULTURE				01//07/2017		31//12/2017		
	0	0	0	10 822 415	0	0	0	10 822 415	
10-001-001-A	RPI-ETAT-ETAT-GROUPE A	0	0	10 822 415	0	0	0	10 822 415	
344	PROGRAMME DE COOPERATION AGRICOLE				01//07/2017		31//12/2021		
	2 000 000	0	0	0	1 000	0	0	2 001 000	
30-001-001-A	TVA-ETAT-ETAT-GROUPE A	0	0	0	1 000	0	0	1 000	
60-351-351-A	FONDATION OFFICE CHERIFIEN De PHOSPHATES	2 000 000	0	0	0	0	0	2 000 000	
412	Elevage	661 000	0	0	3 910 000	66 000	1 000	0	4 638 000
249	DEVELOPPEMENT FILIERES ANIMALES : CAPRINS, OVINS ET PORCINS				01//01/2014		31//12/2017		
	0	0	0	350 000	0	0	0	350 000	
10-001-001-A	RPI-ETAT-ETAT-GROUPE A	0	0	350 000	0	0	0	350 000	
250	DEVELOPPEMENT DE L'APICULTURE - LUTTE CONTRE LA MALADIE VARROA				01//01/2014		31//12/2017		
	0	0	0	285 000	0	0	0	285 000	
10-001-001-A	RPI-ETAT-ETAT-GROUPE A	0	0	285 000	0	0	0	285 000	
301	REHABILITATION / CONSTRUCTION DES INFRASTRUCTURES (ABATTOIRS, TUERIES ?)				01//01/2015		31//12/2018		
	0	0	0	185 000	0	0	0	185 000	
10-001-001-A	RPI-ETAT-ETAT-GROUPE A	0	0	185 000	0	0	0	185 000	
302	SECURISATION SANITAIRE DES DENREES ALIMENTAIRES D'ORIGINE ANIMALE PAR LE RENFORCEMENT DES CAPACITES				01//01/2016		31//12/2019		
	0	0	0	385 000	0	0	0	385 000	
10-001-001-A	RPI-ETAT-ETAT-GROUPE A	0	0	385 000	0	0	0	385 000	
303	MISE AUX NORMES DES SERVICES VETERINAIRES				01//01/2016		31//12/2019		
	0	0	0	985 000	0	0	0	985 000	
10-001-001-A	RPI-ETAT-ETAT-GROUPE A	0	0	985 000	0	0	0	985 000	
304	APPUI AU DEVELOPPEMENT DES ELEVEURS FAMILIAUX ET AUX ORGANISATIONS				01//01/2016		31//12/2019		
	0	0	0	365 000	0	0	0	365 000	
10-001-001-A	RPI-ETAT-ETAT-GROUPE A	0	0	365 000	0	0	0	365 000	

PIP par institution de Tutelle - En Milliers d'Ariary

Tutelle	Subvention	Emprunt Etat	AEP	R P I	T V A	D T I	F C V	Total
305 APPUI A LA PROTECTION ET DU BIEN ETRE ANIMAL					01//01/2016		31//12/2019	
	0	0	0	290 000	0	0	0	290 000
10-001-001-A RPI-ETAT-ETAT-GROUPE A	0	0	0	290 000	0	0	0	290 000
306 DEVELOPPEMENT DE L'ELEVAGE FAMILIAL AVICOLE					01//01/2016		31//12/2019	
	0	0	0	495 000	0	0	0	495 000
10-001-001-A RPI-ETAT-ETAT-GROUPE A	0	0	0	495 000	0	0	0	495 000
307 SECURISATION ALIMENTAIRE DES ANIMAUX					01//01/2016		31//12/2019	
	0	0	0	185 000	0	0	0	185 000
10-001-001-A RPI-ETAT-ETAT-GROUPE A	0	0	0	185 000	0	0	0	185 000
333 OPERATIONNALISATION D'UN CENTRE D'APPUI TECHNIQUE AU DEVELOPPEMENT DE LA FILIERE PETITS RUMINANTS DA					01//01/2017		31//12/2017	
	661 000	0	0	150 000	66 000	1 000	0	878 000
10-001-001-A RPI-ETAT-ETAT-GROUPE A	0	0	0	150 000	0	0	0	150 000
20-001-001-A DTI-ETAT-ETAT-GROUPE A	0	0	0	0	0	1000	0	1 000
30-001-001-A TVA-ETAT-ETAT-GROUPE A	0	0	0	0	66 000	0	0	66 000
60-113-113-A SUB-FAO-FAO-GROUPE A	661 000	0	0	0	0	0	0	661 000
335 PROMOTION ET DEVELOPPEMENT DE LA FILIERE ZEBU MALAGASY					01//01/2017		31//12/2017	
	0	0	0	235 000	0	0	0	235 000
10-001-001-A RPI-ETAT-ETAT-GROUPE A	0	0	0	235 000	0	0	0	235 000

PIP par institution de Tutelle - En Milliers d'Ariary

Tutelle	Subvention	Emprunt Etat	AEP	R P I	T V A	D T I	F C V	Total
43 MRHP	9 711 200	21 716 000	0	2 834 349	2 440 000	38 650	0	36 740 199
430 PECHE	9 711 200	21 716 000	0	2 834 349	2 440 000	38 650	0	
408 Développement de la pêche et des ressources halieutiques	9 711 200	21 716 000	0	2 834 349	2 440 000	38 650	0	36 740 199
228 VULGARISAT DE L'AQUACULTURE DE TILAPIA DANS REG BOENY					01//01/2013		31//12/2017	
	449 000	0	0	50 000	45 000	1 700	0	545 700
10-001-001-A RPI-ETAT-ETAT-GROUPE A	0	0	0	50 000	0	0	0	50 000
20-001-001-A DTI-ETAT-ETAT-GROUPE A	0	0	0	0	0	1700	0	1 700
30-001-001-A TVA-ETAT-ETAT-GROUPE A	0	0	0	0	45 000	0	0	45 000
60-219-219-A SUB-JAPON-JAPON-GROUPE A	449 000	0	0	0	0	0	0	449 000
230 PROJET DE DEVELOPPEMENT DU SECTEUR PECHE					01//01/2015		31//12/2018	
	0	0	0	1 187 312	0	0	0	1 187 312
10-001-001-A RPI-ETAT-ETAT-GROUPE A	0	0	0	1 187 312	0	0	0	1 187 312
231 PROJET PISCICOLE A MADAGASCAR					01//07/2015		31//12/2017	
	448 000	0	0	150 000	45 000	1 700	0	644 700
10-001-001-A RPI-ETAT-ETAT-GROUPE A	0	0	0	150 000	0	0	0	150 000
20-001-001-A DTI-ETAT-ETAT-GROUPE A	0	0	0	0	0	1700	0	1 700
30-001-001-A TVA-ETAT-ETAT-GROUPE A	0	0	0	0	45 000	0	0	45 000
60-107-107-A SUB-UE-UE-GROUPE A	448 000	0	0	0	0	0	0	448 000
232 SWIOFISH					01//01/2016		31//12/2019	
	3 093 000	21 716 000	0	200 000	1 500 000	22 500	0	26 531 500
10-001-001-A RPI-ETAT-ETAT-GROUPE A	0	0	0	200 000	0	0	0	200 000
20-001-001-A DTI-ETAT-ETAT-GROUPE A	0	0	0	0	0	22500	0	22 500
30-001-001-A TVA-ETAT-ETAT-GROUPE A	0	0	0	0	1 500 000	0	0	1 500 000
70-111-001-A EE-IDA-ETAT-GROUPE A	0	21 716 000	0	0	0	0	0	21 716 000
60-133-133-B SUB-GEF-GEF-GROUPE B	3 093 000	0	0	0	0	0	0	3 093 000
233 PARTENARIAT DANS LE SECTEUR DE LA PECHE - COMPENSATION FINANCIERE					01//01/2017		31//12/2019	
	3 120 000	0	0	0	300 000	4 500	0	3 424 500
20-001-001-A DTI-ETAT-ETAT-GROUPE A	0	0	0	0	0	4500	0	4 500
30-001-001-A TVA-ETAT-ETAT-GROUPE A	0	0	0	0	300 000	0	0	300 000
60-107-107-A SUB-UE-UE-GROUPE A	3 120 000	0	0	0	0	0	0	3 120 000
235 PECHE ET AQUACULTURE DURABLES A MADAGASCAR					01//01/2017		31//12/2019	
	101 200	0	0	150 000	300 000	4 500	0	555 700
10-001-001-A RPI-ETAT-ETAT-GROUPE A	0	0	0	150 000	0	0	0	150 000
20-001-001-A DTI-ETAT-ETAT-GROUPE A	0	0	0	0	0	4500	0	4 500
30-001-001-A TVA-ETAT-ETAT-GROUPE A	0	0	0	0	300 000	0	0	300 000
60-205-207-A SUB-ALLEMAGNE-GTZ-GROUPE A	101 200	0	0	0	0	0	0	101 200

PIP par institution de Tutelle - En Milliers d'Ariary

Tutelle	Subvention	Emprunt Etat	AEP	R P I	T V A	D T I	F C V	Total
236	PARTENARIAT DANS LE SECTEUR DE LA PECHE - APPUI SECTORIEL					01//01/2017	31//12/2019	
	2 500 000	0	0	599 999	250 000	3 750	0	3 353 749
10-001-001-A	RPI-ETAT-ETAT-GROUPE A	0	0	0	599 999	0	0	599 999
20-001-001-A	DTI-ETAT-ETAT-GROUPE A	0	0	0	0	0	3750	3 750
30-001-001-A	TVA-ETAT-ETAT-GROUPE A	0	0	0	0	250 000	0	250 000
60-107-107-A	SUB-UE-UE-GROUPE A	2 500 000	0	0	0	0	0	2 500 000
237	REINFORCEMENT DE L'AUTORITE SANITAIRE HALIEUTIQUE COMPETENTE (RASHC)					01//01/2017	31//12/2019	
	0	0	0	360 229	0	0	0	360 229
10-001-001-A	RPI-ETAT-ETAT-GROUPE A	0	0	0	360 229	0	0	360 229
238	RELANCE DE LA PECHE CONTINENTALE (RPC)					01//01/2017	31//12/2019	
	0	0	0	136 809	0	0	0	136 809
10-001-001-A	RPI-ETAT-ETAT-GROUPE A	0	0	0	136 809	0	0	136 809

PIP par institution de Tutelle - En Milliers d'Ariary

Tutelle	Subvention	Emprunt Etat	AEP	R P I	T V A	D T I	F C V	Total
44 MEEMF	62 916 900	0	0	5 272 342	3 465 000	54 000	1 238 5	72 946 819
440 ENVIRONNEMENT	62 916 900	0	0	5 272 342	3 465 000	54 000	123857	
017 Administration et Coordination	35 000	0	0	743 880	4 000	1 100	0	783 980
088 CONSTRUCTION/REHABILITATION/EQUIPEMENT BATIMENTS DEPARTEMENT ENVIRONNEMENT	0	0	0	187 500	0	0	0	187 500
10-001-001-A RPI-ETAT-ETAT-GROUPE A	0	0	0	187 500	0	0	0	187 500
090 REVISION POLITIQUE FORESTIERE ET ELABORATION CODE FORESTIER A MADAGASCAR	35 000	0	0	0	4 000	1 100	0	40 100
20-001-001-A DTI-ETAT-ETAT-GROUPE A	0	0	0	0	0	1100	0	1 100
30-001-001-A TVA-ETAT-ETAT-GROUPE A	0	0	0	0	4 000	0	0	4 000
60-113-113-A SUB-FAO-FAO-GROUPE A	35 000	0	0	0	0	0	0	35 000
103 MISE EN PLACE D'UNE STRUCTURE RESPONSABLE DU DISPOSITIF DE FORMATION POUR LE MEEF ET REOUVERTURE DE	0	0	0	108 880	0	0	0	108 880
10-001-001-A RPI-ETAT-ETAT-GROUPE A	0	0	0	108 880	0	0	0	108 880
104 CONSTRUCTION REHABILITATION AU NIVEAU DISTRICT	0	0	0	447 500	0	0	0	447 500
10-001-001-A RPI-ETAT-ETAT-GROUPE A	0	0	0	447 500	0	0	0	447 500
701 Gestion durable des ressources naturelles	62 762 900	0	0	4 189 877	3 451 000	51 750	123857	71 694 104
059 FONDATION POUR LES AIRES PROTEGEES ET LA BIODIVERSITE DE M/CAR	0	0	0	2 350 000	0	0	0	2 350 000
10-001-001-A RPI-ETAT-ETAT-GROUPE A	0	0	0	2 350 000	0	0	0	2 350 000
076 APPUI A LA MISE EN PLACE DES AP DES RESSOURCES NATURELLES GEREES	3 200 000	0	0	81 563	300 000	4 500	0	3 586 063
10-001-001-A RPI-ETAT-ETAT-GROUPE A	0	0	0	81 563	0	0	0	81 563
20-001-001-B DTI-ETAT-ETAT-GROUPE B	0	0	0	0	0	4500	0	4 500
30-001-001-B TVA-ETAT-ETAT-GROUPE B	0	0	0	0	300 000	0	0	300 000
60-133-112-B SUB-GEF-PNUD-GROUPE B	3 200 000	0	0	0	0	0	0	3 200 000
079 PROJET DE DEVELOPPEMENT INTEGRE ENVIRONNEMENT ET DEVELOPPEMENT RURAL MORARANO CHROME	1 806 000	0	0	0	300 000	4 500	0	2 110 500
20-001-001-A DTI-ETAT-ETAT-GROUPE A	0	0	0	0	0	4500	0	4 500
30-001-001-A TVA-ETAT-ETAT-GROUPE A	0	0	0	0	300 000	0	0	300 000
60-219-264-A SUB-JAPON-JICA-GROUPE A	1 806 000	0	0	0	0	0	0	1 806 000
083 DEVELOPPEMENT DU REBOISEMENT NATIONAL(ONG, COMMUNAL, REGIONAL ET PROVINCIAL)	0	0	0	830 784	0	0	0	830 784
10-001-001-A RPI-ETAT-ETAT-GROUPE A	0	0	0	830 784	0	0	0	830 784

PIP par institution de Tutelle - En Milliers d'Ariary

Tutelle	Subvention	Emprunt Etat	AEP	R P I	T V A	D T I	F C V	Total
084	RENFORCEMENT DE LA LUTTE CONTRE LES FEUX DE BROUSSE				01//01/2013	31//12/2017		
	0	0	0	758 367	0	0	0	758 367
10-001-001-A	RPI-ETAT-ETAT-GROUPE A	0	0	0	758 367	0	0	758 367
094	PROGRAMME D'APPUI A LA GESTION DE L'ENVIRONNEMENT				01//01/2016	31//12/2019		
	18 550 000	0	0	0	400 000	6 000	0	18 956 000
20-001-001-A	DTI-ETAT-ETAT-GROUPE A	0	0	0	0	6000	0	6 000
30-001-001-A	TVA-ETAT-ETAT-GROUPE A	0	0	0	400 000	0	0	400 000
60-205-207-A	SUB-ALLEMAGNE-GTZ-GROUPE A	18 550 000	0	0	0	0	0	18 550 000
095	FONDS D'INVESTISSEMENT PARCS NATIONAUX				01//01/2016	31//12/2019		
	6 852 000	0	0	0	600 000	9 000	0	7 461 000
20-001-001-A	DTI-ETAT-ETAT-GROUPE A	0	0	0	0	9000	0	9 000
30-001-001-A	TVA-ETAT-ETAT-GROUPE A	0	0	0	600 000	0	0	600 000
60-205-206-A	SUB-ALLEMAGNE-KFW-GROUPE A	6 852 000	0	0	0	0	0	6 852 000
096	CONSERVATION DE LA BIODIVERSITE ET GESTION DES RESSOURCES NATURELLES				01//01/2016	31//12/2019		
	6 334 000	0	0	0	600 000	9 000	0	6 943 000
20-001-001-A	DTI-ETAT-ETAT-GROUPE A	0	0	0	0	9000	0	9 000
30-001-001-A	TVA-ETAT-ETAT-GROUPE A	0	0	0	600 000	0	0	600 000
60-204-204-A	SUB-USAID-USAID-GROUPE A	6 334 000	0	0	0	0	0	6 334 000
097	RESTAURATION ET CONSERVATION DES VESTIGES DE FORETS DES HAUTES TERRES (FORETS TAPIA DES REGIONS ITAS				01//01/2016	31//12/2019		
	0	0	0	86 564	0	0	0	86 564
10-001-001-A	RPI-ETAT-ETAT-GROUPE A	0	0	0	86 564	0	0	86 564
098	PROMOTION DE LA FABRICATION ARTISANALE DE SAC EN MATIERE VEGETALE				01//01/2016	31//12/2019		
	0	0	0	82 599	0	0	0	82 599
10-001-001-A	RPI-ETAT-ETAT-GROUPE A	0	0	0	82 599	0	0	82 599
099	RENFORCEMENT DES CONDITIONS ET CAPACITES D'ADAPTATION DURABLE AU CHANGEMENT CLIMATIQUE A MADAGASCAR				01//07/2016	31//12/2017		
	7 420 000	0	0	0	500 000	7 500	0	7 927 500
20-001-001-A	DTI-ETAT-ETAT-GROUPE A	0	0	0	0	7500	0	7 500
30-001-001-A	TVA-ETAT-ETAT-GROUPE A	0	0	0	500 000	0	0	500 000
60-107-107-A	SUB-UE-UE-GROUPE A	7 420 000	0	0	0	0	0	7 420 000
100	REDUCTION DES EMISSIONS DUES A LA DEFORESTATION ET DEGRADATION DES FORETS (REDD+)				01//07/2016	31//12/2017		
	3 598 600	0	0	0	250 000	3 750	0	3 852 350
20-001-001-A	DTI-ETAT-ETAT-GROUPE A	0	0	0	0	3750	0	3 750
30-001-001-A	TVA-ETAT-ETAT-GROUPE A	0	0	0	250 000	0	0	250 000
60-111-111-A	SUB-IDA-IDA-GROUPE A	3 598 600	0	0	0	0	0	3 598 600

PIP par institution de Tutelle - En Milliers d'Ariary

Tutelle	Subvention	Emprunt Etat	AEP	R P I	T V A	D T I	F C V	Total
101	RENFORCER LA RESILIENCE DU SECTEUR RIZ AU CHANGEMENT CLIMATIQUE				01//01/2017	31//12/2019		
	3 063 000	0	0	0	306 000	4 600	0	3 373 600
20-001-001-A	DTI-ETAT-ETAT-GROUPE A	0	0	0	0	4600	0	4 600
30-001-001-A	TVA-ETAT-ETAT-GROUPE A	0	0	0	306 000	0	0	306 000
60-133-112-A	SUB-GEF-PNUD-GROUPE A	3 063 000	0	0	0	0	0	3 063 000
102	DEVELOPPEMENT DURABLE A DIANA				01//01/2017	31//12/2019		
	5 194 000	0	0	0	195 000	2 900	0	5 391 900
20-001-001-A	DTI-ETAT-ETAT-GROUPE A	0	0	0	0	2900	0	2 900
30-001-001-A	TVA-ETAT-ETAT-GROUPE A	0	0	0	195 000	0	0	195 000
60-202-202-A	SUB-AFD-AFD-GROUPE A	5 194 000	0	0	0	0	0	5 194 000
106	AMELIORATION DES CONDITIONS DE VIE ET DE LA RESILIENCE DES POPULATIONS AUTOUR DU PARC DE MANANARA				01//01/2017	31//12/2019		
	0	0	0	0	0	0 905 048	0	905 048
40-107-001-A	FCV-UE-ETAT-GROUPE A	0	0	0	0	0 905 048	0	905 048
107	MAGNATSARA VELOTEGNA ACTION AUTOUR DU PARC DE ZAHAMENA ET DE LA RESERVE DE ZAHAMENA ET DE LA RESERVE D'AMBATOVAKY				01//01/2017	31//12/2019		
	0	0	0	0	0	0 70 766	0	70 766
40-107-001-A	FCV-UE-ETAT-GROUPE A	0	0	0	0	0 70 766	0	70 766
108	AMELIORATION DES CONDITIONS DE VIES DES POPULATIONS RIVERAINES DU PARC NATIONAL DE MANANARA NORD				01//01/2017	31//12/2019		
	0	0	0	0	0	0 262 763	0	262 763
40-107-001-A	FCV-UE-ETAT-GROUPE A	0	0	0	0	0 262 763	0	262 763
109	AMELIORATION DES CAPACITES D'ADAPTATION FACE AU CHANGEMENT CLIMATIQUE DANS LES COMMUNAUTES RURALES				01//07/2017	31//12/2017		
	6 745 300	0	0	0	0	0	0	6 745 300
60-112-112-A	SUB-PNUD-PNUD-GROUPE A	6 745 300	0	0	0	0	0	6 745 300
703	Developpement du Reflexe Environnemental	119 000	0	0	338 585	10 000	1 150	468 735
091	MISE EN OEUVRE DU PLAN NATIONAL SUR LES POLLUANTS ORGANIQUES PERSISTANTS				01//01/2015	31//12/2018		
	119 000	0	0	0	10 000	1 150	0	130 150
20-001-001-A	DTI-ETAT-ETAT-GROUPE A	0	0	0	0	1150	0	1 150
30-001-001-A	TVA-ETAT-ETAT-GROUPE A	0	0	0	10 000	0	0	10 000
60-126-126-A	SUB-PNUE-PNUE-GROUPE A	119 000	0	0	0	0	0	119 000
105	PROMOTION DE L'ECOCITOYENNETE A MADAGASCAR				01//01/2017	31//12/2019		
	0	0	0	338 585	0	0	0	338 585
10-001-001-A	RPI-ETAT-ETAT-GROUPE A	0	0	338 585	0	0	0	338 585

PIP par institution de Tutelle - En Milliers d'Ariary

Tutelle	Subvention	Emprunt Etat	AEP	R P I	T V A	D T I	F C V	Total
47 SEMRHPCM	0	0	0	1 063 708	0	0	0	1 063 708
470 TIC	0	0	0	1 063 708	0	0	0	
059 Administration et Coordination	0	0	0	1 063 708	0	0	0	1 063 708
002 RENFORCEMENT DES CAPACITES TECHNIQUES ET LOGISTIQUES DES DELEGATIONS REGIONALES					01//01/2017		31//12/2019	
	0	0	0	483 708	0	0	0	483 708
10-001-001-A RPI-ETAT-ETAT-GROUPE A	0	0	0	483 708	0	0	0	483 708
003 SYSTEME D'INFORMATION ET DE COMMUNICATION					01//01/2017		31//12/2019	
	0	0	0	580 000	0	0	0	580 000
10-001-001-A RPI-ETAT-ETAT-GROUPE A	0	0	0	580 000	0	0	0	580 000

PIP par institution de Tutelle - En Milliers d'Ariary

Tutelle	Subvention	Emprunt Etat	AEP	R P I	T V A	D T I	F C V	Total
52 MEEH	64 686 600	88 308 000	0	26 072 981	26 832 000	413 936	0	206 313 517
510 ENERGIE	32 678 800	87 971 000	0	4 286 070	15 443 000	277 636	0	
031 Administration et coordination	0	0	0	35 000	0	0	0	35 000
099 PROGRAMME DE MISE EN PLACE DU SYSTEME D'INFORMATION ENERGETIQUE MADAGASCAR	0	0	0	10 000	0	0	0	10 000
10-001-001-A RPI-ETAT-ETAT-GROUPE A	0	0	0	10 000	0	0	0	10 000
100 PROGRAMME D'EQUIPEMENT EN INFRASTRUCTURES ET DE RENFORCEMENT DE CAPACITES DU PERSONNEL DU MINISTERE	0	0	0	25 000	0	0	0	25 000
10-001-001-A RPI-ETAT-ETAT-GROUPE A	0	0	0	25 000	0	0	0	25 000
203 Développement des infrastructures électriques et des ressources d'énergie locales	32 678 800	87 971 000	0	4 251 070	15 443 000	277 636	0	140 621 506
054 ELECTRIFICATION RURALE	17 238 000	337 000	0	0	1 650 000	24 750	0	19 249 750
20-001-001-C DTI-ETAT-ETAT-GROUPE C	0	0	0	0	0	10500	0	10 500
30-001-001-C TVA-ETAT-ETAT-GROUPE C	0	0	0	0	700 000	0	0	700 000
60-107-107-C SUB-UE-UE-GROUPE C	11 471 000	0	0	0	0	0	0	11 471 000
20-001-001-D DTI-ETAT-ETAT-GROUPE D	0	0	0	0	0	9000	0	9 000
30-001-001-D TVA-ETAT-ETAT-GROUPE D	0	0	0	0	600 000	0	0	600 000
60-117-117-D SUB-ONUDI-ONUDI-GROUPE D	5 767 000	0	0	0	0	0	0	5 767 000
20-001-001-E DTI-ETAT-ETAT-GROUPE E	0	0	0	0	0	5250	0	5 250
30-001-001-E TVA-ETAT-ETAT-GROUPE E	0	0	0	0	350 000	0	0	350 000
70-105-001-E EE-BEI-ETAT-GROUPE E	0	337 000	0	0	0	0	0	337 000
062 REDRESSEMENT ET RESTRUCTURATION DE LA JIRAMA	0	0	0	442 647	1 000 000	0	0	1 442 647
10-001-001-C RPI-ETAT-ETAT-GROUPE C	0	0	0	442 647	0	0	0	442 647
30-001-001-C TVA-ETAT-ETAT-GROUPE C	0	0	0	0	1 000 000	0	0	1 000 000
085 PIC II : POLES INTEGRES DE CROISSANCE II/ENERGIE	0	20 887 000	0	500 000	2 000 000	30 000	0	23 417 000
10-001-001-A RPI-ETAT-ETAT-GROUPE A	0	0	0	500 000	0	0	0	500 000
20-001-001-A DTI-ETAT-ETAT-GROUPE A	0	0	0	0	0	30000	0	30 000
30-001-001-A TVA-ETAT-ETAT-GROUPE A	0	0	0	0	2 000 000	0	0	2 000 000
70-124-001-A EE-OPEP-ETAT-GROUPE A	0	20 887 000	0	0	0	0	0	20 887 000
087 MICRO-CENTRALE HYDROELECTRIQUE D'ANTAFOFOBE	0	0	0	0	1 000 000	0	0	1 000 000
30-001-001-A TVA-ETAT-ETAT-GROUPE A	0	0	0	0	1 000 000	0	0	1 000 000
088 PROGRAMME DE GOUVERNANCE DU SECTEUR ENERGIE	0	0	0	665 749	0	0	0	665 749
10-001-001-A RPI-ETAT-ETAT-GROUPE A	0	0	0	665 749	0	0	0	665 749

PIP par institution de Tutelle - En Milliers d'Ariary

Tutelle	Subvention	Emprunt Etat	AEP	R P I	T V A	D T I	F C V	Total
089 PROGRAMME D'APPUI AU DEVELOPPEMENT DE LA BIOENERGIE					01//01/2015		31//12/2018	
	0	0	0	143 851	0	0	0	143 851
10-001-001-A RPI-ETAT-ETAT-GROUPE A	0	0	0	143 851	0	0	0	143 851
090 PROGRAMME D'AMENAGEMENT DE SITES HYDROELECTRIQUES					01//01/2015		31//12/2018	
	0	0	0	672 747	0	0	0	672 747
10-001-001-A RPI-ETAT-ETAT-GROUPE A	0	0	0	672 747	0	0	0	672 747
091 DEVELOPPEMENT DES ENERGIES RENOUVELABLES ET ALTERNATIVES PHASE 2 (XI È FED)					01//01/2016		31//12/2019	
	3 636 800	0	0	0	2 000 000	60 000	0	5 696 800
20-001-001-A DTI-ETAT-ETAT-GROUPE A	0	0	0	0	0	60000	0	60 000
30-001-001-A TVA-ETAT-ETAT-GROUPE A	0	0	0	0	2 000 000	0	0	2 000 000
60-107-107-A SUB-UE-UE-GROUPE A	3 636 800	0	0	0	0	0	0	3 636 800
092 PROJET ANDEKALEKA					01//01/2016		31//12/2019	
	0	11 496 000	0	500 000	1 209 000	18 100	0	13 223 100
10-001-001-A RPI-ETAT-ETAT-GROUPE A	0	0	0	500 000	0	0	0	500 000
20-001-001-A DTI-ETAT-ETAT-GROUPE A	0	0	0	0	0	18100	0	18 100
30-001-001-A TVA-ETAT-ETAT-GROUPE A	0	0	0	0	1 209 000	0	0	1 209 000
70-105-001-A EE-BEI-ETAT-GROUPE A	0	11 496 000	0	0	0	0	0	11 496 000
093 PROJET ELECTRIFICATION RURALE PAR LES ENERGIES RENOUVELABLES					01//01/2016		31//12/2019	
	11 804 000	0	0	0	234 000	19 536	0	12 057 536
20-001-001-A DTI-ETAT-ETAT-GROUPE A	0	0	0	0	0	19536	0	19 536
30-001-001-A TVA-ETAT-ETAT-GROUPE A	0	0	0	0	234 000	0	0	234 000
60-205-207-A SUB-ALLEMAGNE-GTZ-GROUPE A	11 804 000	0	0	0	0	0	0	11 804 000
094 PROJET D'INTERCONNEXION ELECTRIQUE D'ANTSIRABE ET D'AMBOSITRA					01//01/2016		31//12/2019	
	0	0	0	705 826	0	0	0	705 826
10-001-001-A RPI-ETAT-ETAT-GROUPE A	0	0	0	705 826	0	0	0	705 826
095 PAGOSE					01//07/2016		31//12/2017	
	0	51 412 000	0	500 000	4 000 000	90 000	0	56 002 000
20-001-001-A DTI-ETAT-ETAT-GROUPE A	0	0	0	0	0	3000	0	3 000
30-001-001-A TVA-ETAT-ETAT-GROUPE A	0	0	0	0	200 000	0	0	200 000
70-111-001-A EE-IDA-ETAT-GROUPE A	0	1 542 000	0	0	0	0	0	1 542 000
10-001-001-B RPI-ETAT-ETAT-GROUPE B	0	0	0	500 000	0	0	0	500 000
20-001-001-B DTI-ETAT-ETAT-GROUPE B	0	0	0	0	0	87000	0	87 000
30-001-001-B TVA-ETAT-ETAT-GROUPE B	0	0	0	0	3 800 000	0	0	3 800 000
70-111-001-B EE-IDA-ETAT-GROUPE B	0	49 870 000	0	0	0	0	0	49 870 000
097 PROJET D'AMENAGEMENT DU SITE HYDROELECTRIQUE DE RANOMAFANA SUR L'IKOPA (SINOHYDRO)					01//01/2017		31//12/2019	
	0	337 000	0	0	2 000 000	30 000	0	2 367 000
20-001-001-A DTI-ETAT-ETAT-GROUPE A	0	0	0	0	0	30000	0	30 000
30-001-001-A TVA-ETAT-ETAT-GROUPE A	0	0	0	0	2 000 000	0	0	2 000 000
70-218-001-A EE-CHINE-ETAT-GROUPE A	0	337 000	0	0	0	0	0	337 000

PIP par institution de Tutelle - En Milliers d'Ariary

Tutelle		Subvention	Emprunt Etat	AEP	R P I	T V A	D T I	F C V	Total
098	PROJET RENFORCEMENT RESEAUX DE TRANSPORT ENERGETIQUE ANTANANARIVO					01//01/2017		31//12/2019	
		0	3 502 000	0	0	350 000	5 250	0	3 857 250
20-001-001-A	DTI-ETAT-ETAT-GROUPE A	0	0	0	0	0	5250	0	5 250
30-001-001-A	TVA-ETAT-ETAT-GROUPE A	0	0	0	0	350 000	0	0	350 000
70-103-001-A	EE-FAD-ETAT-GROUPE A	0	3 502 000	0	0	0	0	0	3 502 000
101	PROGRAMME DE MAITRISE DE L'ENERGIE ET EFFICACITE ENERGETIQUE PHASE 1					01//01/2017		31//12/2019	
		0	0	0	120 250	0	0	0	120 250
10-001-001-A	RPI-ETAT-ETAT-GROUPE A	0	0	0	120 250	0	0	0	120 250
520	EAU ET ASSAINISSEMENT	32 007 800	337 000	0	20 953 315	11 389 000	136 300	0	
032	Administration Et Coordination	0	0	0	654 000	0	0	0	654 000
099	PROGRAMME DE MISE EN PLACE DU SYSTEME D'INFORMATION ENERGETIQUE MADAGASCAR					01//01/2017		31//12/2019	
		0	0	0	104 000	0	0	0	104 000
10-001-001-A	RPI-ETAT-ETAT-GROUPE A	0	0	0	104 000	0	0	0	104 000
100	PROGRAMME D'EQUIPEMENT EN INFRASTRUCTURES ET DE RENFORCEMENT DE CAPACITES DU PERSONNEL DU MINISTERE					01//01/2017		31//12/2019	
		0	0	0	550 000	0	0	0	550 000
10-001-001-A	RPI-ETAT-ETAT-GROUPE A	0	0	0	550 000	0	0	0	550 000
205	Développement de l'accès à l'eau et aux infrastructures d'assainissement	32 007 800	337 000	0	20 299 315	11 389 000	136 300	0	64 169 415
056	APPROVISIONNEMENT EN EAU POTABLE ET ASSAINISSEMENT					01//01/2004		31//12/2017	
		15 809 000	0	0	679 500	679 000	17 600	0	17 185 100
10-001-001-A	RPI-ETAT-ETAT-GROUPE A	0	0	0	679 500	0	0	0	679 500
20-001-001-A	DTI-ETAT-ETAT-GROUPE A	0	0	0	0	0	8800	0	8 800
30-001-001-A	TVA-ETAT-ETAT-GROUPE A	0	0	0	0	339 500	0	0	339 500
60-120-120-A	SUB-UNICEF-UNICEF-GROUPE A	8 445 000	0	0	0	0	0	0	8 445 000
20-001-001-B	DTI-ETAT-ETAT-GROUPE B	0	0	0	0	0	8800	0	8 800
30-001-001-B	TVA-ETAT-ETAT-GROUPE B	0	0	0	0	339 500	0	0	339 500
60-107-107-B	SUB-UE-UE-GROUPE B	7 364 000	0	0	0	0	0	0	7 364 000
065	PROGRAMME D'APPROVISIONNEMENT EN EAU POTABLE ET ASSAINISSEMENT EN MILIEU RURAL (PAEAR)					27//06/2006		31//12/2017	
		0	0	0	4 230 000	5 400 000	0	0	9 630 000
10-001-001-A	RPI-ETAT-ETAT-GROUPE A	0	0	0	4 230 000	0	0	0	4 230 000
30-001-001-A	TVA-ETAT-ETAT-GROUPE A	0	0	0	0	5 400 000	0	0	5 400 000
080	CONSTRUCTION DE FORAGE AU SUD DE MADAGASCAR					01//01/2015		31//12/2018	
		3 216 000	0	0	321 600	284 000	4 300	0	3 825 900
10-001-001-A	RPI-ETAT-ETAT-GROUPE A	0	0	0	321 600	0	0	0	321 600
20-001-001-A	DTI-ETAT-ETAT-GROUPE A	0	0	0	0	0	4300	0	4 300
30-001-001-A	TVA-ETAT-ETAT-GROUPE A	0	0	0	0	284 000	0	0	284 000
60-218-218-A	SUB-CHINE-CHINE-GROUPE A	3 216 000	0	0	0	0	0	0	3 216 000

PIP par institution de Tutelle - En Milliers d'Ariary

Tutelle	Subvention	Emprunt Etat	AEP	R P I	T V A	D T I	F C V	Total
082 ALIMENTATION EN EAU DANS LE SUD					01//01/2015		31//12/2018	
	0	0	0	395 000	0	0	0	395 000
10-001-001-B RPI-ETAT-ETAT-GROUPE B	0	0	0	395 000	0	0	0	395 000
083 REHABILITATION DES INFRASTRUCTURES DANS LES COMMUNES PERIPHERIQUES D'ANTANANARIVO (APIPA)					01//01/2015		31//12/2018	
	0	0	0	195 000	0	0	0	195 000
10-001-001-A RPI-ETAT-ETAT-GROUPE A	0	0	0	195 000	0	0	0	195 000
084 EVACUATION DES EAUX USEES ET DES ORDURES VILLE ANTANANARIVO (SAMVA)					01//01/2015		31//12/2018	
	0	0	0	1 445 450	0	0	0	1 445 450
10-001-001-A RPI-ETAT-ETAT-GROUPE A	0	0	0	1 445 450	0	0	0	1 445 450
085 DEVELOPPEMENT DE L'ACCES A L'EAU POTABLE ET CONSTRUCTION DES INFRASTRUCTURES D'ASSAINISSEMENT A MADA					01//01/2016		31//12/2019	
	0	0	0	8 135 000	0	0	0	8 135 000
10-001-001-A RPI-ETAT-ETAT-GROUPE A	0	0	0	8 135 000	0	0	0	8 135 000
086 SECTEUR EAU 11ÈFED					01//01/2016		31//12/2019	
	3 636 800	0	0	445 451	1 500 000	52 500	0	5 634 751
10-001-001-A RPI-ETAT-ETAT-GROUPE A	0	0	0	445 451	0	0	0	445 451
20-001-001-A DTI-ETAT-ETAT-GROUPE A	0	0	0	0	0	52500	0	52 500
30-001-001-A TVA-ETAT-ETAT-GROUPE A	0	0	0	0	1 500 000	0	0	1 500 000
60-107-107-A SUB-UE-UE-GROUPE A	3 636 800	0	0	0	0	0	0	3 636 800
087 PROGRAMME D'APPROVISIONNEMENT EN EAU POTABLE ET ASSAINISSEMENT EN MILIEU RURAL (PAEAR 2)					01//01/2016		31//12/2019	
	0	0	0	880 000	2 500 000	37 500	0	3 417 500
10-001-001-A RPI-ETAT-ETAT-GROUPE A	0	0	0	880 000	0	0	0	880 000
20-001-001-A DTI-ETAT-ETAT-GROUPE A	0	0	0	0	0	37500	0	37 500
30-001-001-A TVA-ETAT-ETAT-GROUPE A	0	0	0	0	2 500 000	0	0	2 500 000
088 PROJET D'ELABORATION DE SCHEMAS DIRECTEURS D'ASSAINISSEMENT DE HUIT VILLES SECONDAIRES					01//07/2016		31//12/2017	
	7 184 000	0	0	70 000	224 000	3 400	0	7 481 400
10-001-001-B RPI-ETAT-ETAT-GROUPE B	0	0	0	70 000	0	0	0	70 000
20-001-001-B DTI-ETAT-ETAT-GROUPE B	0	0	0	0	0	3400	0	3 400
30-001-001-B TVA-ETAT-ETAT-GROUPE B	0	0	0	0	224 000	0	0	224 000
60-181-181-B SUB-BAD/FAE-BAD/FAE-GROUPE B	7 184 000	0	0	0	0	0	0	7 184 000
089 PROJET EAU POUR LA VILLE D'ANTANANARIVO					01//01/2017		31//12/2019	
	0	337 000	0	205 000	586 000	17 800	0	1 145 800
10-001-001-A RPI-ETAT-ETAT-GROUPE A	0	0	0	205 000	0	0	0	205 000
20-001-001-A DTI-ETAT-ETAT-GROUPE A	0	0	0	0	0	17800	0	17 800
30-001-001-A TVA-ETAT-ETAT-GROUPE A	0	0	0	0	586 000	0	0	586 000
70-105-001-A EE-BEI-ETAT-GROUPE A	0	337 000	0	0	0	0	0	337 000

PIP par institution de Tutelle - En Milliers d'Ariary

Tutelle	Subvention	Emprunt Etat	AEP	R P I	T V A	D T I	F C V	Total
090 EAU ET ASSAINISSEMENT					01//01/2017		31//12/2019	
	2 162 000	0	0	410 000	216 000	3 200	0	2 791 200
10-001-001-A RPI-ETAT-ETAT-GROUPE A	0	0	0	410 000	0	0	0	410 000
20-001-001-A DTI-ETAT-ETAT-GROUPE A	0	0	0	0	0	3200	0	3 200
30-001-001-A TVA-ETAT-ETAT-GROUPE A	0	0	0	0	216 000	0	0	216 000
60-204-204-A SUB-USAID-USAID-GROUPE A	2 162 000	0	0	0	0	0	0	2 162 000
104 ADDUCTION EN EAU POTABLE EN PIPELINE					01//07/2017		31//12/2017	
	0	0	0	2 887 314	0	0	0	2 887 314
10-001-001-A RPI-ETAT-ETAT-GROUPE A	0	0	0	2 887 314	0	0	0	2 887 314
540 HYDROCARBURES	0	0	0	833 596	0	0	0	
204 Développement du secteur pétrolier et des biocarburants	0	0	0	833 596	0	0	0	833 596
056 APPUI A LA PROMOTION ET A L'UTILISATION DES BIOCARBURANTS					01//01/2010		31//12/2017	
	0	0	0	72 584	0	0	0	72 584
10-001-001-A RPI-ETAT-ETAT-GROUPE A	0	0	0	72 584	0	0	0	72 584
102 MISE EN PLACE ET APPUI A LA CREATION D'UNITE DE RAFFINAGE HUILE LOURDE TSIMIRORO					01//01/2017		31//12/2019	
	0	0	0	536 750	0	0	0	536 750
10-001-001-A RPI-ETAT-ETAT-GROUPE A	0	0	0	536 750	0	0	0	536 750
103 MISE EN PLACE ET APPUI A LA CREATION INFRASTRUCTURE DE STOCKAGE STRATEGIQUE					01//01/2017		31//12/2019	
	0	0	0	224 262	0	0	0	224 262
10-001-001-A RPI-ETAT-ETAT-GROUPE A	0	0	0	224 262	0	0	0	224 262

PIP par institution de Tutelle - En Milliers d'Ariary

Tutelle	Subvention	Emprunt Etat	AEP	R P I	T V A	D T I	F C V	Total
53 MMP	2 361 000	0	0	2 060 026	0	0	0	4 421 026
530 MINES	2 361 000	0	0	2 060 026	0	0	0	
019 Administration et Coordination	0	0	0	1 083 586	0	0	0	1 083 586
085 MISE EN PLACE D'UN CENTRE D'ODONTOLOGIE					01//01/2015		31//12/2018	
	0	0	0	200 000	0	0	0	200 000
10-001-001-A RPI-ETAT-ETAT-GROUPE A	0	0	0	200 000	0	0	0	200 000
090 MISE EN OEUVRE DU DATACENTER NATIONAL, DEMATERIALISATION ET E-GOUVERNANCE DU SECTEUR MINIER ET PETR					01//01/2016		31//12/2019	
	0	0	0	358 823	0	0	0	358 823
10-001-001-A RPI-ETAT-ETAT-GROUPE A	0	0	0	358 823	0	0	0	358 823
091 MATERIELS ET EQUIPEMENTS DU DEPARTEMENT CHARGE DES MINES ET DU PETROLE					01//01/2017		31//12/2019	
	0	0	0	117 500	0	0	0	117 500
10-001-001-A RPI-ETAT-ETAT-GROUPE A	0	0	0	117 500	0	0	0	117 500
092 CONSTRUCTION DES BUREAUX DE LA POLICE DES MINES					01//01/2017		31//12/2019	
	0	0	0	225 000	0	0	0	225 000
10-001-001-A RPI-ETAT-ETAT-GROUPE A	0	0	0	225 000	0	0	0	225 000
093 ACQUISITION DES MATERIELS ROULANTS (VOITURES 4X4, MOTOS) DE LA POLICE DES MINES					01//01/2017		31//12/2019	
	0	0	0	182 263	0	0	0	182 263
10-001-001-A RPI-ETAT-ETAT-GROUPE A	0	0	0	182 263	0	0	0	182 263
609 Développement du secteur Minier	2 361 000	0	0	976 440	0	0	0	3 337 440
087 RENOVATION DES INFRASTRUCTURES DE RECHERCHE GEOLOGIQUES ET MINIERE					01//01/2015		31//12/2018	
	0	0	0	99 428	0	0	0	99 428
10-001-001-A RPI-ETAT-ETAT-GROUPE A	0	0	0	99 428	0	0	0	99 428
089 REHABILITATION DES BUREAUX ADMINISTRATIFS ET MINIERES					01//01/2016		31//12/2019	
	0	0	0	223 234	0	0	0	223 234
10-001-001-A RPI-ETAT-ETAT-GROUPE A	0	0	0	223 234	0	0	0	223 234
091 PROFESSIONNALISATION DES PETITES MINES					01//01/2016		31//12/2019	
	0	0	0	284 705	0	0	0	284 705
10-001-001-A RPI-ETAT-ETAT-GROUPE A	0	0	0	284 705	0	0	0	284 705
094 CONSTRUCTION HANGAR POUR LES SUBSTANCES SAISIS ET AMENAGEMENT DES AIRES DE STATIONNEMENT					01//01/2017		31//12/2019	
	0	0	0	369 073	0	0	0	369 073
10-001-001-A RPI-ETAT-ETAT-GROUPE A	0	0	0	369 073	0	0	0	369 073
095 PROJET DE CADRE DE GESTION DE L'INDUSTRIE EXTRACTIVE					01//07/2017		31//12/2017	
	2 361 000	0	0	0	0	0	0	2 361 000
60-111-111-A SUB-IDA-IDA-GROUPE A	2 361 000	0	0	0	0	0	0	2 361 000

PIP par institution de Tutelle - En Milliers d'Ariary

Tutelle	Subvention	Emprunt Etat	AEP	R P I	T V A	D T I	F C V	Total
61 MTP	121 157 900	298 735 000	0	85 970 403	23 358 000	444 895	0	529 666 198
610 TRAVAUX PUBLICS	121 157 900	298 735 000	0	85 970 403	23 358 000	444 895	0	
020 Administration et Coordination	3 166 200	0	0	650 000	838 000	12 600	0	4 666 800
311 APPUI A LA FORMATION TECHNIQUE PROFESSIONNELLE -SECTEUR BTP					01//01/2015			31//12/2018
	3 166 200	0	0	0	838 000	12 600	0	4 016 800
20-001-001-A DTI-ETAT-ETAT-GROUPE A	0	0	0	0	0	12600	0	12 600
30-001-001-A TVA-ETAT-ETAT-GROUPE A	0	0	0	0	838 000	0	0	838 000
60-202-202-A SUB-AFD-AFD-GROUPE A	3 166 200	0	0	0	0	0	0	3 166 200
343 PROGRAMME DE REFORME DE LA GESTION DES INVESTISSEMENTS ROUTIERS					01//01/2017			31//12/2019
	0	0	0	650 000	0	0	0	650 000
10-001-001-A RPI-ETAT-ETAT-GROUPE A	0	0	0	650 000	0	0	0	650 000
206 Développement des infrastructures routières	117 991 700	298 735 000	0	85 320 403	22 520 000	432 295	0	524 999 398
211 DEGATS CYCLONIQUES - PROGRAMME DE REHABILITATION DES INFRASTRUCTURES ROUTIERS ET D'ENTRETIEN ROUTIER					01//08/2000			31//12/2017
	350 000	0	0	0	35 000	1 500	0	386 500
20-001-001-A DTI-ETAT-ETAT-GROUPE A	0	0	0	0	0	1500	0	1 500
30-001-001-A TVA-ETAT-ETAT-GROUPE A	0	0	0	0	35 000	0	0	35 000
60-107-107-A SUB-UE-UE-GROUPE A	350 000	0	0	0	0	0	0	350 000
215 ROUTES DE DESENCLAVEMENT					01//01/2003			31//12/2017
	0	0	0	395 500	0	0	0	395 500
10-001-001-A RPI-ETAT-ETAT-GROUPE A	0	0	0	395 500	0	0	0	395 500
237 CONSTRUCTION RN 43 SAMBAINA - FARATSIHO - SOAVINANDRIANA					01//01/2005			31//12/2017
	0	25 167 001	0	0	2 648 000	39 700	0	27 854 701
20-001-001-A DTI-ETAT-ETAT-GROUPE A	0	0	0	0	0	17900	0	17 900
30-001-001-A TVA-ETAT-ETAT-GROUPE A	0	0	0	0	1 195 000	0	0	1 195 000
70-101-001-A EE-BADEA-ETAT-GROUPE A	0	11 359 887	0	0	0	0	0	11 359 887
20-001-001-B DTI-ETAT-ETAT-GROUPE B	0	0	0	0	0	21800	0	21 800
30-001-001-B TVA-ETAT-ETAT-GROUPE B	0	0	0	0	1 453 000	0	0	1 453 000
70-228-001-B EE-ARAB SEOUD-ETAT-GROUPE B	0	13 807 114	0	0	0	0	0	13 807 114
246 PROJET ROUTIER DANS LE FARITANY DE TOLIARY: ETUDES RN 9 ET TRAVAUX RN 34/35					01//01/2006			31//12/2017
	0	0	0	100 000	400 000	0	0	500 000
10-001-001-A RPI-ETAT-ETAT-GROUPE A	0	0	0	100 000	0	0	0	100 000
30-001-001-A TVA-ETAT-ETAT-GROUPE A	0	0	0	0	100 000	0	0	100 000
30-001-001-B TVA-ETAT-ETAT-GROUPE B	0	0	0	0	100 000	0	0	100 000
30-001-001-D TVA-ETAT-ETAT-GROUPE D	0	0	0	0	100 000	0	0	100 000
30-001-001-E TVA-ETAT-ETAT-GROUPE E	0	0	0	0	100 000	0	0	100 000

PIP par institution de Tutelle - En Milliers d'Ariary

Tutelle	Subvention	Emprunt Etat	AEP	R P I	T V A	D T I	F C V	Total
247 ETUDES ET TRAVAUX DE LA RN 5 SOANIERANA IVONGO-MANANARA					01//01/2006		31//12/2017	
	0	90 595 000	0	1 500 000	3 000 000	75 000	0	95 170 000
10-001-001-A RPI-ETAT-ETAT-GROUPE A	0	0	0	1 500 000	0	0	0	1 500 000
20-001-001-B DTI-ETAT-ETAT-GROUPE B	0	0	0	0	0	10500	0	10 500
30-001-001-B TVA-ETAT-ETAT-GROUPE B	0	0	0	0	700 000	0	0	700 000
70-224-001-B EE-KOWEIT-ETAT-GROUPE B	0	15 640 000	0	0	0	0	0	15 640 000
20-001-001-C DTI-ETAT-ETAT-GROUPE C	0	0	0	0	0	10250	0	10 250
30-001-001-C TVA-ETAT-ETAT-GROUPE C	0	0	0	0	350 000	0	0	350 000
70-101-001-C EE-BADEA-ETAT-GROUPE C	0	11 788 000	0	0	0	0	0	11 788 000
20-001-001-D DTI-ETAT-ETAT-GROUPE D	0	0	0	0	0	30500	0	30 500
30-001-001-D TVA-ETAT-ETAT-GROUPE D	0	0	0	0	700 000	0	0	700 000
70-256-001-D EE-ABU D'HABI-ETAT-GROUPE D	0	34 037 000	0	0	0	0	0	34 037 000
20-001-001-E DTI-ETAT-ETAT-GROUPE E	0	0	0	0	0	13500	0	13 500
30-001-001-E TVA-ETAT-ETAT-GROUPE E	0	0	0	0	900 000	0	0	900 000
70-228-001-E EE-ARAB SEOUD-ETAT-GROUPE E	0	17 153 000	0	0	0	0	0	17 153 000
20-001-001-F DTI-ETAT-ETAT-GROUPE F	0	0	0	0	0	10250	0	10 250
30-001-001-F TVA-ETAT-ETAT-GROUPE F	0	0	0	0	350 000	0	0	350 000
70-124-001-F EE-OPEP-ETAT-GROUPE F	0	11 977 000	0	0	0	0	0	11 977 000
248 FRANCHISEMENT SUR LA COTE NORD EST ET PISTES RURALES CONNEXES-STE MARIE					01//07/2006		31//12/2017	
	0	0	0	0	300 000	0	0	300 000
30-001-001-A TVA-ETAT-ETAT-GROUPE A	0	0	0	0	20 000	0	0	20 000
30-001-001-B TVA-ETAT-ETAT-GROUPE B	0	0	0	0	100 000	0	0	100 000
30-001-001-D TVA-ETAT-ETAT-GROUPE D	0	0	0	0	180 000	0	0	180 000
283 GESTION DES BACS					01//01/2009		31//12/2017	
	0	0	0	500 000	0	0	0	500 000
10-001-001-A RPI-ETAT-ETAT-GROUPE A	0	0	0	500 000	0	0	0	500 000
296 CONSTRUCTION RN 44					01//01/2009		31//12/2017	
	0	0	0	1 000 000	0	0	0	1 000 000
10-001-001-A RPI-ETAT-ETAT-GROUPE A	0	0	0	1 000 000	0	0	0	1 000 000
304 REHABILITATION DES INFRASTRUCTURES ROUTIERES PAIR					01//01/2013		31//12/2017	
	201 200	109 261 000	0	2 000 000	3 831 000	43 495	0	115 336 695
10-001-001-A RPI-ETAT-ETAT-GROUPE A	0	0	0	2 000 000	0	0	0	2 000 000
20-001-001-A DTI-ETAT-ETAT-GROUPE A	0	0	0	0	0	37395	0	37 395
30-001-001-A TVA-ETAT-ETAT-GROUPE A	0	0	0	0	3 493 000	0	0	3 493 000
70-103-001-A EE-FAD-ETAT-GROUPE A	0	75 367 000	0	0	0	0	0	75 367 000
20-001-001-B DTI-ETAT-ETAT-GROUPE B	0	0	0	0	0	1100	0	1 100
30-001-001-B TVA-ETAT-ETAT-GROUPE B	0	0	0	0	5 000	0	0	5 000
60-103-103-B SUB-FAD-FAD-GROUPE B	201 200	0	0	0	0	0	0	201 200
20-001-001-C DTI-ETAT-ETAT-GROUPE C	0	0	0	0	0	5000	0	5 000
30-001-001-C TVA-ETAT-ETAT-GROUPE C	0	0	0	0	333 000	0	0	333 000
70-124-001-C EE-OPEP-ETAT-GROUPE C	0	33 894 000	0	0	0	0	0	33 894 000

PIP par institution de Tutelle - En Milliers d'Ariary

Tutelle	Subvention	Emprunt Etat	AEP	R P I	T V A	D T I	F C V	Total
305 REHABILITATION DES RUES DES CHEFS LIEUX DES FARITANY					01//01/2009		31//12/2017	
	0	0	0	6 791 101	0	0	0	6 791 101
10-001-001-A RPI-ETAT-ETAT-GROUPE A	0	0	0	6 791 101	0	0	0	6 791 101
306 GESTION ET ENTRETIEN DES ROUTES					01//01/2013		31//12/2017	
	0	0	0	8 811 000	0	0	0	8 811 000
10-001-001-A RPI-ETAT-ETAT-GROUPE A	0	0	0	8 811 000	0	0	0	8 811 000
307 TRAVAUX D'ENTRETIEN COURANT DES OUVRAGES D'ART					01//01/2013		31//12/2017	
	0	0	0	4 011 500	0	0	0	4 011 500
10-001-001-A RPI-ETAT-ETAT-GROUPE A	0	0	0	4 011 500	0	0	0	4 011 500
308 FONDS D'ENTRETIEN ROUTIER (PHASE III)					01//01/2013		31//12/2017	
	0	0	0	200 000	0	0	0	200 000
10-001-001-A RPI-ETAT-ETAT-GROUPE A	0	0	0	200 000	0	0	0	200 000
310 PROJET HIMO					01//07/2014		31//12/2018	
	95 714 000	0	0	0	999 000	14 800	0	96 727 800
20-001-001-A DTI-ETAT-ETAT-GROUPE A	0	0	0	0	0	14800	0	14 800
30-001-001-A TVA-ETAT-ETAT-GROUPE A	0	0	0	0	999 000	0	0	999 000
60-107-107-A SUB-UE-UE-GROUPE A	95 714 000	0	0	0	0	0	0	95 714 000
312 CONSTRUCTION BY-PASS					01//01/2015		31//12/2018	
	0	0	0	200 000	0	0	0	200 000
10-001-001-A RPI-ETAT-ETAT-GROUPE A	0	0	0	200 000	0	0	0	200 000
313 TRAVAUX POST-CYCLONIQUE (ANTANANARIVO ET RN)					01//01/2016		31//12/2019	
	0	0	0	0	2 000 000	30 000	0	2 030 000
20-001-001-A DTI-ETAT-ETAT-GROUPE A	0	0	0	0	0	30000	0	30 000
30-001-001-A TVA-ETAT-ETAT-GROUPE A	0	0	0	0	2 000 000	0	0	2 000 000

PIP par institution de Tutelle - En Milliers d'Ariary

Tutelle	Subvention	Emprunt Etat	AEP	R P I	T V A	D T I	F C V	Total
314 RN9 PHASE II					01//01/2016		31//12/2019	
	0	1 010 999	0	0	1 890 000	43 400	0	2 944 399
20-001-001-A DTI-ETAT-ETAT-GROUPE A	0	0	0	0	0	18200	0	18 200
30-001-001-A TVA-ETAT-ETAT-GROUPE A	0	0	0	0	715 000	0	0	715 000
70-103-001-A EE-FAD-ETAT-GROUPE A	0	336 999	0	0	0	0	0	336 999
20-001-001-B DTI-ETAT-ETAT-GROUPE B	0	0	0	0	0	3800	0	3 800
30-001-001-B TVA-ETAT-ETAT-GROUPE B	0	0	0	0	250 000	0	0	250 000
70-221-001-B EE-FSN-ETAT-GROUPE B	0	337 000	0	0	0	0	0	337 000
20-001-001-C DTI-ETAT-ETAT-GROUPE C	0	0	0	0	0	17400	0	17 400
30-001-001-C TVA-ETAT-ETAT-GROUPE C	0	0	0	0	625 000	0	0	625 000
30-001-001-D TVA-ETAT-ETAT-GROUPE D	0	0	0	0	75 000	0	0	75 000
70-101-001-D EE-BADEA-ETAT-GROUPE D	0	84 250	0	0	0	0	0	84 250
20-001-001-E DTI-ETAT-ETAT-GROUPE E	0	0	0	0	0	1000	0	1 000
30-001-001-E TVA-ETAT-ETAT-GROUPE E	0	0	0	0	75 000	0	0	75 000
70-228-001-E EE-ARAB SEOUD-ETAT-GROUPE E	0	84 250	0	0	0	0	0	84 250
20-001-001-F DTI-ETAT-ETAT-GROUPE F	0	0	0	0	0	1000	0	1 000
30-001-001-F TVA-ETAT-ETAT-GROUPE F	0	0	0	0	75 000	0	0	75 000
70-256-001-F EE-ABU D'HABI-ETAT-GROUPE F	0	84 250	0	0	0	0	0	84 250
20-001-001-G DTI-ETAT-ETAT-GROUPE G	0	0	0	0	0	2000	0	2 000
30-001-001-G TVA-ETAT-ETAT-GROUPE G	0	0	0	0	75 000	0	0	75 000
70-224-001-G EE-KOWEIT-ETAT-GROUPE G	0	84 250	0	0	0	0	0	84 250
315 PROJET ROUTIER 11È FED					01//01/2016		31//12/2019	
	16 236 500	0	0	0	3 000 000	100 000	0	19 336 500
20-001-001-A DTI-ETAT-ETAT-GROUPE A	0	0	0	0	0	100000	0	100 000
30-001-001-A TVA-ETAT-ETAT-GROUPE A	0	0	0	0	3 000 000	0	0	3 000 000
60-107-107-A SUB-UE-UE-GROUPE A	16 236 500	0	0	0	0	0	0	16 236 500
316 RÉHABILITATION DE LA RN.34 ANTSIRABE-MIANDRIVAZO (220 KM)					01//01/2016		31//12/2019	
	0	0	0	800 000	0	0	0	800 000
10-001-001-A RPI-ETAT-ETAT-GROUPE A	0	0	0	800 000	0	0	0	800 000
317 PROJET DE RÉHABILITATION DE LA RNT.18 VANGAINDRANO-MIDONGY-BEFOTAKA					01//01/2016		31//12/2019	
	0	0	0	800 000	0	0	0	800 000
10-001-001-A RPI-ETAT-ETAT-GROUPE A	0	0	0	800 000	0	0	0	800 000
318 RECONSTRUCTION DES OUVRAGES D'ART					01//01/2016		31//12/2019	
	0	0	0	800 000	0	0	0	800 000
10-001-001-A RPI-ETAT-ETAT-GROUPE A	0	0	0	800 000	0	0	0	800 000
319 RÉHABILITATION DE LA RN.31 CROISEMENT RN6 - BEALANANA					01//01/2016		31//12/2019	
	0	0	0	800 000	0	0	0	800 000
10-001-001-A RPI-ETAT-ETAT-GROUPE A	0	0	0	800 000	0	0	0	800 000

PIP par institution de Tutelle - En Milliers d'Ariary

Tutelle	Subvention	Emprunt Etat	AEP	R P I	T V A	D T I	F C V	Total
320	RÉHABILITATION DE LA RN.32 CROISEMENT RN6 - BEFANDRIANA - MANDRITSARA				01//01/2016		31//12/2019	
	0	0	0	800 000	0	0	0	800 000
10-001-001-A	RPI-ETAT-ETAT-GROUPE A	0	0	0	800 000	0	0	800 000
321	RÉHABILITATION DE LA RN.33 B ANDRANOFASIKA - AMBATO BOENI				01//01/2016		31//12/2019	
	0	0	0	800 000	0	0	0	800 000
10-001-001-A	RPI-ETAT-ETAT-GROUPE A	0	0	0	800 000	0	0	800 000
322	RÉHABILITATION DE LA RN.5 TOAMASINA - SOANIERANAIVONGO (163 KM)				01//01/2016		31//12/2019	
	0	0	0	800 000	0	0	0	800 000
10-001-001-A	RPI-ETAT-ETAT-GROUPE A	0	0	0	800 000	0	0	800 000
323	RÉHABILITATION DE LA RNS.57 HELLVILLE - AÉROPORT FASCÈNE (11,5 KM)				01//01/2016		31//12/2019	
	0	0	0	800 000	0	0	0	800 000
10-001-001-A	RPI-ETAT-ETAT-GROUPE A	0	0	0	800 000	0	0	800 000
324	RÉHABILITATION DE LA RNT.3B SAMBAVA - ANDAPA (97 KM)				01//01/2016		31//12/2019	
	0	0	0	800 000	0	0	0	800 000
10-001-001-A	RPI-ETAT-ETAT-GROUPE A	0	0	0	800 000	0	0	800 000
325	RÉHABILITATION DE LA RN.33 AMBAIBOHO - BRIEVILLE (159 KM)				01//01/2016		31//12/2019	
	0	0	0	800 000	0	0	0	800 000
10-001-001-A	RPI-ETAT-ETAT-GROUPE A	0	0	0	800 000	0	0	800 000
326	ETUDES DE LA RECONSTRUCTION DU PONT FIHERENANA				01//07/2006		31//12/2017	
	0	1 584 000	0	0	167 000	2 500	0	1 753 500
20-001-001-A	DTI-ETAT-ETAT-GROUPE A	0	0	0	0	2500	0	2 500
30-001-001-A	TVA-ETAT-ETAT-GROUPE A	0	0	0	167 000	0	0	167 000
70-103-001-A	EE-FAD-ETAT-GROUPE A	0	1 584 000	0	0	0	0	1 584 000
327	AIDE D'URGENCE POST CATASTROPHE				01//01/2017		31//12/2019	
	0	50 503 000	0	0	2 000 000	50 000	0	52 553 000
20-001-001-A	DTI-ETAT-ETAT-GROUPE A	0	0	0	0	50000	0	50 000
30-001-001-A	TVA-ETAT-ETAT-GROUPE A	0	0	0	2 000 000	0	0	2 000 000
70-105-001-A	EE-BEI-ETAT-GROUPE A	0	50 503 000	0	0	0	0	50 503 000
329	REHABILITATION RN13-RN6-RNT12A-RN5A				01//01/2017		31//12/2019	
	0	20 614 000	0	0	2 000 000	30 000	0	22 644 000
20-001-001-A	DTI-ETAT-ETAT-GROUPE A	0	0	0	0	30000	0	30 000
30-001-001-A	TVA-ETAT-ETAT-GROUPE A	0	0	0	2 000 000	0	0	2 000 000
70-105-001-A	EE-BEI-ETAT-GROUPE A	0	20 614 000	0	0	0	0	20 614 000
331	REHABILITATION DES INFRASTRUCTURES ROUTIERES PAIR (PHASE II)				01//01/2017		31//12/2019	
	490 000	0	0	0	49 000	1 700	0	540 700
20-001-001-A	DTI-ETAT-ETAT-GROUPE A	0	0	0	0	1700	0	1 700
30-001-001-A	TVA-ETAT-ETAT-GROUPE A	0	0	0	49 000	0	0	49 000
60-103-103-A	SUB-FAD-FAD-GROUPE A	490 000	0	0	0	0	0	490 000

PIP par institution de Tutelle - En Milliers d'Ariary

Tutelle	Subvention	Emprunt Etat	AEP	R P I	T V A	D T I	F C V	Total
334 REHABILITATION RNT.23 IHOSY - IAKORA - FARAFANGANA					01//01/2017		31//12/2019	
	0	0	0	600 001	0	0	0	600 001
10-001-001-A RPI-ETAT-ETAT-GROUPE A	0	0	0	600 001	0	0	0	600 001
336 AUTOROUTE RN 2					01//01/2017		31//12/2019	
	0	0	0	200 000	200 000	0	0	400 000
10-001-001-A RPI-ETAT-ETAT-GROUPE A	0	0	0	200 000	0	0	0	200 000
30-001-001-A TVA-ETAT-ETAT-GROUPE A	0	0	0	0	200 000	0	0	200 000
337 SUIVI ET EVALUATION ENVIRONNEMENTALE DU PROJET ROUTIER					01//01/2017		31//12/2019	
	0	0	0	200 000	0	0	0	200 000
10-001-001-A RPI-ETAT-ETAT-GROUPE A	0	0	0	200 000	0	0	0	200 000
339 RECONSTRUCTION DE PONT DE MANAKARABE					01//01/2017		31//12/2019	
	0	0	0	1 000 000	0	0	0	1 000 000
10-001-001-A RPI-ETAT-ETAT-GROUPE A	0	0	0	1 000 000	0	0	0	1 000 000
340 CONSTRUCTION/REHABILITATION DES BATIMENTS ADMINISTRATIFS					01//01/2017		31//12/2019	
	0	0	0	305 000	0	0	0	305 000
10-001-001-A RPI-ETAT-ETAT-GROUPE A	0	0	0	305 000	0	0	0	305 000
341 MISE EN PLACE D'UN SYSTEME D'INFORMATION ET DE COMMUNICATION					01//01/2017		31//12/2019	
	0	0	0	100 000	0	0	0	100 000
10-001-001-A RPI-ETAT-ETAT-GROUPE A	0	0	0	100 000	0	0	0	100 000
342 CONSTRUCTION/REHABILITATION DES ROUTES NATIONALES					01//01/2017		31//12/2019	
	0	0	0	3 001 101	0	0	0	3 001 101
10-001-001-A RPI-ETAT-ETAT-GROUPE A	0	0	0	3 001 101	0	0	0	3 001 101
345 DEPENSES D'URGENCE : VOLET TRAVAUX PUBLICS					01//07/2017		31//12/2017	
	0	0	0	46 400 200	0	0	0	46 400 200
10-001-001-A RPI-ETAT-ETAT-GROUPE A	0	0	0	46 400 200	0	0	0	46 400 200
346 CONSTRUCTION DE ROUTES DISTRICT AMBOHIDRATRIMO					01//07/2017		31//12/2017	
	5 000 000	0	0	5 000	1 000	200	0	5 006 200
10-001-001-A RPI-ETAT-ETAT-GROUPE A	0	0	0	5 000	0	0	0	5 000
20-001-001-A DTI-ETAT-ETAT-GROUPE A	0	0	0	0	0	200	0	200
30-001-001-A TVA-ETAT-ETAT-GROUPE A	0	0	0	0	1 000	0	0	1 000
60-218-218-A SUB-CHINE-CHINE-GROUPE A	5 000 000	0	0	0	0	0	0	5 000 000

PIP par institution de Tutelle - En Milliers d'Ariary

Tutelle	Subvention	Emprunt Etat	AEP	R P I	T V A	D T I	F C V	Total
62 MEPPATE	26 316 200	213 559 000	0	54 949 072	15 860 000	419 050	0	311 103 322
460 DOMAINE ET SECURISATION FONCIERE	9 673 000	0	0	1 230 350	1 000 000	15 000	0	
409 Domaine et sécurisation foncière	9 673 000	0	0	1 230 350	1 000 000	15 000	0	11 918 350
171 PROGRAMME TOPOGRAPHIE FONCIERE					01//01/2010		31//12/2017	
	0	0	0	298 600	0	0	0	298 600
10-001-001-A RPI-ETAT-ETAT-GROUPE A	0	0	0	298 600	0	0	0	298 600
173 PROGRAMME FONCIER NATIONAL					01//01/2013		31//12/2017	
	0	0	0	215 500	0	0	0	215 500
10-001-001-A RPI-ETAT-ETAT-GROUPE A	0	0	0	215 500	0	0	0	215 500
253 MODERNISATION DE L'ADMINISTRATION FONCIERE					01//01/2015		31//12/2018	
	0	0	0	546 250	0	0	0	546 250
10-001-001-A RPI-ETAT-ETAT-GROUPE A	0	0	0	546 250	0	0	0	546 250
254 ASA FONCIER					01//01/2015		31//12/2018	
	7 329 000	0	0	0	800 000	12 000	0	8 141 000
20-001-001-B DTI-ETAT-ETAT-GROUPE B	0	0	0	0	0	12000	0	12 000
30-001-001-B TVA-ETAT-ETAT-GROUPE B	0	0	0	0	800 000	0	0	800 000
60-107-107-B SUB-UE-UE-GROUPE B	7 329 000	0	0	0	0	0	0	7 329 000
277 PROGRAMME D'APPUI A LA REFORME ET A LA SECURISATION FONCIERE					01//07/2016		31//12/2017	
	2 344 000	0	0	0	200 000	3 000	0	2 547 000
20-001-001-A DTI-ETAT-ETAT-GROUPE A	0	0	0	0	0	3000	0	3 000
30-001-001-A TVA-ETAT-ETAT-GROUPE A	0	0	0	0	200 000	0	0	200 000
60-202-202-A SUB-AFD-AFD-GROUPE A	2 344 000	0	0	0	0	0	0	2 344 000
280 PROGRAMME DE DECENTRALISATION FONCIERE					01//01/2017		31//12/2019	
	0	0	0	170 000	0	0	0	170 000
10-001-001-A RPI-ETAT-ETAT-GROUPE A	0	0	0	170 000	0	0	0	170 000
620 AMENAGEMENT DU TERRITOIRE	11 149 200	93 236 000	0	17 178 165	5 829 000	132 450	0	
207 Aménagement et équipement des villes	11 149 200	93 236 000	0	17 178 165	5 829 000	132 450	0	127 524 815
231 PROGRAMME GRAND ANTANANARIVO					01//01/2008		31//12/2017	
	1 579 000	0	0	0	350 000	5 250	0	1 934 250
20-001-001-A DTI-ETAT-ETAT-GROUPE A	0	0	0	0	0	5250	0	5 250
30-001-001-A TVA-ETAT-ETAT-GROUPE A	0	0	0	0	350 000	0	0	350 000
60-202-202-A SUB-AFD-AFD-GROUPE A	1 579 000	0	0	0	0	0	0	1 579 000
252 ROCADE ANTANANARIVO					01//07/2014		31//12/2017	
	0	0	0	5 000 000	0	0	0	5 000 000
10-001-001-A RPI-ETAT-ETAT-GROUPE A	0	0	0	5 000 000	0	0	0	5 000 000

PIP par institution de Tutelle - En Milliers d'Ariary

Tutelle	Subvention	Emprunt Etat	AEP	R P I	T V A	D T I	F C V	Total
255	ELABORATION ET MISE EN OEUVRE DE LA POLITIQUE NATIONALE URBAINE				01//01/2015		31//12/2018	
	0	0	0	251 250	0	0	0	251 250
10-001-001-A	RPI-ETAT-ETAT-GROUPE A	0	0	0	251 250	0	0	251 250
256	ELABORATION ET MISE EN OEUVRE DU CODE DES EQUIPEMENTS ET DE LA POLITIQUE NATIONALE DE LOGEMENT				01//01/2015		31//12/2018	
	0	0	0	298 688	0	0	0	298 688
10-001-001-A	RPI-ETAT-ETAT-GROUPE A	0	0	0	298 688	0	0	298 688
262	PROGRAMME INTÉGRÉ D'ASSAINISSEMENT D'ANTANANARIVO (PIAA) - NOUVEAU				01//01/2017		31//12/2019	
	3 142 300	19 361 000	0	0	1 500 000	30 000	0	24 033 300
20-001-001-A	DTI-ETAT-ETAT-GROUPE A	0	0	0	0	30000	0	30 000
30-001-001-A	TVA-ETAT-ETAT-GROUPE A	0	0	0	1 500 000	0	0	1 500 000
70-202-001-A	EE-AFD-ETAT-GROUPE A	0	19 361 000	0	0	0	0	19 361 000
60-202-202-B	SUB-AFD-AFD-GROUPE B	3 142 300	0	0	0	0	0	3 142 300
263	PROJET D'APPUI ET DE DEVELOPPEMENT DES VILLES D'EQUILIBRE (PADEVE)				01//01/2016		31//12/2019	
	1 224 300	21 581 000	0	500 000	1 500 000	30 000	0	24 835 300
10-001-001-A	RPI-ETAT-ETAT-GROUPE A	0	0	0	500 000	0	0	500 000
20-001-001-A	DTI-ETAT-ETAT-GROUPE A	0	0	0	0	30000	0	30 000
30-001-001-A	TVA-ETAT-ETAT-GROUPE A	0	0	0	1 500 000	0	0	1 500 000
70-202-001-A	EE-AFD-ETAT-GROUPE A	0	21 581 000	0	0	0	0	21 581 000
60-202-202-B	SUB-AFD-AFD-GROUPE B	1 224 300	0	0	0	0	0	1 224 300
264	PROJET D'EQUIPEMENT COMMUNAUX				01//01/2016		31//12/2019	
	0	0	0	862 563	0	0	0	862 563
10-001-001-A	RPI-ETAT-ETAT-GROUPE A	0	0	0	862 563	0	0	862 563
265	ELABORATION ET MISE EN ŒUVRE DES SCHEMAS D'AMENAGEMENT COMMUNAL ET DES PLANS D'URBANISME				01//01/2016		31//12/2019	
	0	0	0	67 919	0	0	0	67 919
10-001-001-A	RPI-ETAT-ETAT-GROUPE A	0	0	0	67 919	0	0	67 919
266	REGULARISATION DU PLATEAU CONTINENTAL				01//01/2016		31//12/2019	
	0	0	0	404 551	0	0	0	404 551
10-001-001-A	RPI-ETAT-ETAT-GROUPE A	0	0	0	404 551	0	0	404 551
267	REHABILITATION DES INFRASTRUCTURES PUBLIQUES DE LA VILLE DE MAHAJANGA EN PARTENARIAT AVEC LA REGION				01//01/2016		31//12/2019	
	0	0	0	200 000	0	0	0	200 000
10-001-001-A	RPI-ETAT-ETAT-GROUPE A	0	0	0	200 000	0	0	200 000
268	PIC 2 : CORRIDOR - POLES INTEGRES DE CROISSANCE				01//01/2016		31//12/2019	
	0	52 294 000	0	999 997	2 000 000	60 000	0	55 353 997
10-001-001-A	RPI-ETAT-ETAT-GROUPE A	0	0	0	999 997	0	0	999 997
20-001-001-A	DTI-ETAT-ETAT-GROUPE A	0	0	0	0	60000	0	60 000
30-001-001-A	TVA-ETAT-ETAT-GROUPE A	0	0	0	2 000 000	0	0	2 000 000
70-111-001-A	EE-IDA-ETAT-GROUPE A	0	52 294 000	0	0	0	0	52 294 000

PIP par institution de Tutelle - En Milliers d'Ariary

Tutelle		Subvention	Emprunt Etat	AEP	R P I	T V A	D T I	F C V	Total
269	MISE EN PLACE ET APPUI AUX SERVICES DECONCENTRES DU MEPATE					01//01/2016		31//12/2019	
		0	0	0	519 134	0	0	0	519 134
10-001-001-A	RPI-ETAT-ETAT-GROUPE A	0	0	0	519 134	0	0	0	519 134
279	PROJET D'ELABORATION DE SCHEMAS DIRECTEURS DE DEVELOPPEMENT DE L'AXE ECONOMIQUE ANTANANARIVO-TOAMASINA					01//01/2017		31//12/2019	
		5 203 600	0	0	750 000	479 000	7 200	0	6 439 800
10-001-001-A	RPI-ETAT-ETAT-GROUPE A	0	0	0	750 000	0	0	0	750 000
20-001-001-A	DTI-ETAT-ETAT-GROUPE A	0	0	0	0	0	7200	0	7 200
30-001-001-A	TVA-ETAT-ETAT-GROUPE A	0	0	0	0	479 000	0	0	479 000
60-219-219-A	SUB-JAPON-JAPON-GROUPE A	5 203 600	0	0	0	0	0	0	5 203 600
281	PROGRAMME PARTICIPATIF D'AMELIORATION DES BIDONVILLES A MADAGASCAR (PPABM)					01//01/2017		31//12/2019	
		0	0	0	808 500	0	0	0	808 500
10-001-001-A	RPI-ETAT-ETAT-GROUPE A	0	0	0	808 500	0	0	0	808 500
282	PROJET LALANKELY III					01//01/2017		31//12/2019	
		0	0	0	1 131 000	0	0	0	1 131 000
10-001-001-A	RPI-ETAT-ETAT-GROUPE A	0	0	0	1 131 000	0	0	0	1 131 000
283	PROGRAMME D'APPUI A LA PROMOTION DU LOGEMENT (DPLE)					01//01/2017		31//12/2019	
		0	0	0	80 688	0	0	0	80 688
10-001-001-A	RPI-ETAT-ETAT-GROUPE A	0	0	0	80 688	0	0	0	80 688
284	CREATION ET VIABILISATION DES ZONES ECONOMIQUES SPECIALES (ZES)					01//01/2017		31//12/2019	
		0	0	0	150 000	0	0	0	150 000
10-001-001-A	RPI-ETAT-ETAT-GROUPE A	0	0	0	150 000	0	0	0	150 000
285	PROJET GRAND SUD					01//01/2017		31//12/2019	
		0	0	0	3 547 589	0	0	0	3 547 589
10-001-001-A	RPI-ETAT-ETAT-GROUPE A	0	0	0	3 547 589	0	0	0	3 547 589
286	AMENAGEMENT INTEGRE DES 66 VILLAGES RURAUX PILOTES DANS LES REGIONS DE MADAGASCAR (SRAT)					01//01/2017		31//12/2019	
		0	0	0	1 606 286	0	0	0	1 606 286
10-001-001-A	RPI-ETAT-ETAT-GROUPE A	0	0	0	1 606 286	0	0	0	1 606 286
640	GRANDS TRAVAUX D'INFRASTRUCTURES ET EQUIPEMENTS	5 494 000	120 323 000	0	36 540 557	9 031 000	271 600	0	
215	Développement des infrastructures	5 494 000	120 323 000	0	36 540 557	9 031 000	271 600	0	171 660 157
219	REHABILITATION DES RUES DE 22 CHEFS LIEUX DE REGION ET 08 COMMUNES URBAINES					01//01/2006		31//12/2017	
		0	0	0	1 657 482	0	0	0	1 657 482
10-001-001-A	RPI-ETAT-ETAT-GROUPE A	0	0	0	1 657 482	0	0	0	1 657 482

PIP par institution de Tutelle - En Milliers d'Ariary

Tutelle	Subvention	Emprunt Etat	AEP	R P I	T V A	D T I	F C V	Total
250	EQUIPEMENT CENTRE DE CONFERENCE INTERNATIONALE (PHASE III)				01//01/2014	31//12/2017		
	300 000	0	0	0	30 000	1 500	0	331 500
20-001-001-A	DTI-ETAT-ETAT-GROUPE A	0	0	0	0	1500	0	1 500
30-001-001-A	TVA-ETAT-ETAT-GROUPE A	0	0	0	30 000	0	0	30 000
60-218-218-A	SUB-CHINE-CHINE-GROUPE A	300 000	0	0	0	0	0	300 000
258	PROJET DE REHABILITATION DE ROUTES POUR DESENCLEVEMENT				01//01/2015	31//12/2018		
	0	0	0	1 368 905	0	0	0	1 368 905
10-001-001-A	RPI-ETAT-ETAT-GROUPE A	0	0	1 368 905	0	0	0	1 368 905
261	ROCADE EST - NORD EST				01//01/2016	31//12/2019		
	5 194 000	31 775 000	0	2 440 000	3 343 000	50 200	0	42 802 200
10-001-001-A	RPI-ETAT-ETAT-GROUPE A	0	0	2 440 000	0	0	0	2 440 000
20-001-001-A	DTI-ETAT-ETAT-GROUPE A	0	0	0	0	30000	0	30 000
30-001-001-A	TVA-ETAT-ETAT-GROUPE A	0	0	0	1 999 000	0	0	1 999 000
70-202-001-A	EE-AFD-ETAT-GROUPE A	0	19 003 000	0	0	0	0	19 003 000
20-001-001-B	DTI-ETAT-ETAT-GROUPE B	0	0	0	0	20200	0	20 200
30-001-001-B	TVA-ETAT-ETAT-GROUPE B	0	0	0	1 344 000	0	0	1 344 000
70-105-001-B	EE-BEI-ETAT-GROUPE B	0	12 772 000	0	0	0	0	12 772 000
60-202-202-C	SUB-AFD-AFD-GROUPE C	5 194 000	0	0	0	0	0	5 194 000
270	REHABILITATION ROUTE IVATO-TSARASAOTRA ET BOULEVARD DE L'EUROPE-VILLAGE DE LA FRANCOPHONIE				01//01/2016	31//12/2019		
	0	3 370 000	0	6 560 000	2 658 000	69 900	0	12 657 900
10-001-001-A	RPI-ETAT-ETAT-GROUPE A	0	0	6 560 000	0	0	0	6 560 000
20-001-001-A	DTI-ETAT-ETAT-GROUPE A	0	0	0	0	69900	0	69 900
30-001-001-A	TVA-ETAT-ETAT-GROUPE A	0	0	0	2 658 000	0	0	2 658 000
70-218-001-A	EE-CHINE-ETAT-GROUPE A	0	3 370 000	0	0	0	0	3 370 000
271	ETUDES ET AMÉNAGEMENT DES CARREFOURS À ANOSIZATO ET FLYOVER				01//01/2016	31//12/2019		
	0	0	0	102 839	0	0	0	102 839
10-001-001-A	RPI-ETAT-ETAT-GROUPE A	0	0	102 839	0	0	0	102 839
272	EXTENSION AEROPORT IVATO (RELOCALISATION BANI/RFI)				01//01/2016	31//12/2019		
	0	0	0	9 474 491	0	0	0	9 474 491
10-001-001-A	RPI-ETAT-ETAT-GROUPE A	0	0	9 474 491	0	0	0	9 474 491
273	VOIE EXPRESSE ANTANANARIVO				01//01/2016	31//12/2019		
	0	0	0	19 585	0	0	0	19 585
10-001-001-A	RPI-ETAT-ETAT-GROUPE A	0	0	19 585	0	0	0	19 585
274	APPUI A LA MISE EN ŒUVRE DES PROJETS PRESIDENTIELS				01//01/2016	31//12/2019		
	0	0	0	160 250	0	0	0	160 250
10-001-001-A	RPI-ETAT-ETAT-GROUPE A	0	0	160 250	0	0	0	160 250

PIP par institution de Tutelle - En Milliers d'Ariary

Tutelle	Subvention	Emprunt Etat	AEP	R P I	T V A	D T I	F C V	Total
275	CONSTRUCTION AUTOROUTE IVATO-AMBOHITRIMANJAKA				01//01/2016	31//12/2019		
	0	82 498 000	0	12 980 000	3 000 000	150 000	0	98 628 000
10-001-001-A	RPI-ETAT-ETAT-GROUPE A	0	0	0	12 980 000	0	0	12 980 000
20-001-001-A	DTI-ETAT-ETAT-GROUPE A	0	0	0	0	0	150000	150 000
30-001-001-A	TVA-ETAT-ETAT-GROUPE A	0	0	0	0	3 000 000	0	3 000 000
70-218-001-A	EE-CHINE-ETAT-GROUPE A	0	82 498 000	0	0	0	0	82 498 000
276	CONSTRUCTION GARE ROUTIERE COTE BY PASS				01//01/2016	31//12/2019		
	0	0	0	320 000	0	0	0	320 000
10-001-001-A	RPI-ETAT-ETAT-GROUPE A	0	0	0	320 000	0	0	320 000
287	PROJET DE CREATION DE GRANDES ARTERES (DOI)				01//01/2017	31//12/2019		
	0	0	0	401 650	0	0	0	401 650
10-001-001-A	RPI-ETAT-ETAT-GROUPE A	0	0	0	401 650	0	0	401 650
288	GARE ROUTIERE ANDOHATAPENAKA				01//01/2017	31//12/2019		
	0	0	0	85 048	0	0	0	85 048
10-001-001-A	RPI-ETAT-ETAT-GROUPE A	0	0	0	85 048	0	0	85 048
289	AMENAGEMENT ET EMBELLISSEMENT DES ABORDS DU CANAL ANDRIANTANY				01//01/2017	31//12/2019		
	0	0	0	174 057	0	0	0	174 057
10-001-001-A	RPI-ETAT-ETAT-GROUPE A	0	0	0	174 057	0	0	174 057
290	ERADICATION DU PROBLEME D'INONDATION D'ANTANANARIVO				01//01/2017	31//12/2019		
	0	0	0	796 250	0	0	0	796 250
10-001-001-A	RPI-ETAT-ETAT-GROUPE A	0	0	0	796 250	0	0	796 250
291	PROJET DE DEVELOPPEMENT URBAIN INTEGRE ET RESILIENCE DU GRAND ANTANANARIVO				01//01/2017	31//12/2019		
	0	2 680 000	0	0	0	0	0	2 680 000
70-111-001-A	EE-IDA-ETAT-GROUPE A	0	2 680 000	0	0	0	0	2 680 000

PIP par institution de Tutelle - En Milliers d'Ariary

Tutelle	Subvention	Emprunt Etat	AEP	R P I	T V A	D T I	F C V	Total
63 MTTM	24 874 000	0	48 730 000	26 883 381	3 000 000	120 000	0	103 607 381
630 TRANSPORT	24 874 000	0	48 730 000	26 319 881	3 000 000	120 000	0	
022 Administration et Coordination	0	0	0	12 527 961	0	0	0	12 527 961
321 RENOVATION ET MODERNISATION DES MOYENS DU DEPARTEMENT DES TRANSPORTS ET DE LA METEOROLOGIE					02//01/2017		31//12/2019	
	0	0	0	1 643 000	0	0	0	1 643 000
10-001-001-A RPI-ETAT-ETAT-GROUPE A	0	0	0	1 643 000	0	0	0	1 643 000
322 AMÉLIORATION ET DÉVELOPPEMENT DE LA TECHNOLOGIE DE L'INFORMATION ET DE LA COMMUNICATION					01//01/2017		31//12/2019	
	0	0	0	440 000	0	0	0	440 000
10-001-001-A RPI-ETAT-ETAT-GROUPE A	0	0	0	440 000	0	0	0	440 000
328 DEPENSES D'URGENCE : VOLET TRANSPORTS					01//07/2017		31//12/2017	
	0	0	0	10 444 961	0	0	0	10 444 961
10-001-001-A RPI-ETAT-ETAT-GROUPE A	0	0	0	10 444 961	0	0	0	10 444 961
208 Transports Routier et Ferroviaire	24 874 000	0	0	10 118 919	3 000 000	45 000	0	38 037 919
209 PROJET DE REHABILITATION FERROVIAIRE DU RESEAU NORD					01//01/2005		31//12/2017	
	0	0	0	2 000 000	0	0	0	2 000 000
10-001-001-A RPI-ETAT-ETAT-GROUPE A	0	0	0	2 000 000	0	0	0	2 000 000
280 PROJET DE REHABILITATION DU CHEMIN DE FER RESEAU SUD					01//01/2009		31//12/2017	
	0	0	0	2 730 600	0	0	0	2 730 600
10-001-001-A RPI-ETAT-ETAT-GROUPE A	0	0	0	2 730 600	0	0	0	2 730 600
285 REPARATION DE DEGATS CLIMATIQUES					01//07/2014		31//12/2018	
	24 031 000	0	0	0	3 000 000	45 000	0	27 076 000
20-001-001-A DTI-ETAT-ETAT-GROUPE A	0	0	0	0	0	45000	0	45 000
30-001-001-A TVA-ETAT-ETAT-GROUPE A	0	0	0	0	3 000 000	0	0	3 000 000
60-107-107-A SUB-UE-UE-GROUPE A	24 031 000	0	0	0	0	0	0	24 031 000
313 LUTTE CONTRE L'INSECURITE ROUTIERE					01//01/2016		31//12/2019	
	0	0	0	393 319	0	0	0	393 319
10-001-001-A RPI-ETAT-ETAT-GROUPE A	0	0	0	393 319	0	0	0	393 319
323 CONSTRUCTION DE GARES ROUTIÈRES DE MARCHANDISES SUR LE TERRITOIRE NATIONAL					02//01/2017		31//12/2019	
	0	0	0	1 495 000	0	0	0	1 495 000
10-001-001-A RPI-ETAT-ETAT-GROUPE A	0	0	0	1 495 000	0	0	0	1 495 000
324 CONSTRUCTION D'UNE GARE ROUTIÈRE DE VOYAGEURS SUR LE TERRITOIRE NATIONAL					02//01/2017		31//12/2019	
	0	0	0	3 500 000	0	0	0	3 500 000
10-001-001-A RPI-ETAT-ETAT-GROUPE A	0	0	0	3 500 000	0	0	0	3 500 000
327 ETUDES DE SCHEMA DIRECTEUR DU TRANSPORT DANS LA VILLE D'ANTANANARIVO					01//07/2017		31//12/2017	
	843 000	0	0	0	0	0	0	843 000
60-101-101-A SUB-BADEA-BADEA-GROUPE A	843 000	0	0	0	0	0	0	843 000

PIP par institution de Tutelle - En Milliers d'Ariary

Tutelle	Subvention	Emprunt Etat	AEP	R P I	T V A	D T I	F C V	Total
209 Transports Maritime, Fluvial et Aérien	0	0	48 730 000	3 673 001	0	75 000	0	52 478 001
315 EXTENSION PORT TOAMASINA					01//01/2016		31//12/2019	
	0	0	48 730 000	0	0	75 000	0	48 805 000
20-001-001-A DTI-ETAT-ETAT-GROUPE A	0	0	0	0	0	75000	0	75 000
70-219-001-A EE-JAPON-ETAT-GROUPE A	0	0	48 730 000	0	0	0	0	48 730 000
316 PROJET DE RÉHABILITATION DES PORTS SECONDAIRES					01//01/2016		31//12/2019	
	0	0	0	401 900	0	0	0	401 900
10-001-001-A RPI-ETAT-ETAT-GROUPE A	0	0	0	401 900	0	0	0	401 900
317 SÉCURISATION DES EMPRISES AÉROPORTUAIRES					01//01/2016		31//12/2019	
	0	0	0	400 501	0	0	0	400 501
10-001-001-A RPI-ETAT-ETAT-GROUPE A	0	0	0	400 501	0	0	0	400 501
318 AMÉNAGEMENT, RÉHABILITATION OU EXTENSION DES AÉRODROMES					01//01/2016		31//12/2019	
	0	0	0	400 000	0	0	0	400 000
10-001-001-A RPI-ETAT-ETAT-GROUPE A	0	0	0	400 000	0	0	0	400 000
319 AMÉNAGEMENT ET RÉHABILITATION DES INFRASTRUCTURES DE TRANSPORTS FLUVIAUX SUR LE CANAL DES PANGALANES					01//01/2016		31//12/2019	
	0	0	0	789 800	0	0	0	789 800
10-001-001-A RPI-ETAT-ETAT-GROUPE A	0	0	0	789 800	0	0	0	789 800
325 RÉHABILITATION DES PISTES AUX AÉRODROMES DE MAROANTSETRA, MANANARA, ANTALAHA, MAINTIRANO, AMPANIHY E					01//01/2017		31//12/2019	
	0	0	0	831 000	0	0	0	831 000
10-001-001-A RPI-ETAT-ETAT-GROUPE A	0	0	0	831 000	0	0	0	831 000
326 TRAVAUX D'AMÉNAGEMENT DES FLEUVES NAVIGABLES					01//01/2017		31//12/2019	
	0	0	0	849 800	0	0	0	849 800
10-001-001-A RPI-ETAT-ETAT-GROUPE A	0	0	0	849 800	0	0	0	849 800
680 METEOROLOGIE	0	0	0	563 500	0	0	0	
211 Développement météorologique	0	0	0	563 500	0	0	0	563 500
320 DEVELOPPEMENT D'INFORMATION ET DE SERVICE CLIMATOLOGIQUE POUR L'ADAPTATION ET LA RESILIENCE DES SECT					01//01/2016		31//12/2019	
	0	0	0	563 500	0	0	0	563 500
10-001-001-A RPI-ETAT-ETAT-GROUPE A	0	0	0	563 500	0	0	0	563 500

PIP par institution de Tutelle - En Milliers d'Ariary

Tutelle	Subvention	Emprunt Etat	AEP	R P I	T V A	D T I	F C V	Total
66 MPTNT	0	0	0	3 722 737	0	0	0	3 722 737
670 TIC	0	0	0	3 722 737	0	0	0	
210 Développement des réseaux d'accès aux TIC dans les zones rurales	0	0	0	3 722 737	0	0	0	3 722 737
055 APPUI AU DEVELOPPEMENT DE LA TELECOMMUNICATION					01//01/2010		31//12/2017	
	0	0	0	3 722 737	0	0	0	3 722 737
10-001-001-A RPI-ETAT-ETAT-GROUPE A	0	0	0	3 722 737	0	0	0	3 722 737

PIP par institution de Tutelle - En Milliers d'Ariary

Tutelle	Subvention	Emprunt Etat	AEP	R P I	T V A	D T I	F C V	Total
71 MINSAN	110 760 500	2 304 000	0	32 084 919	5 145 000	96 500	11 478	150 402 397
710 SANTE	110 760 500	2 304 000	0	32 084 919	5 145 000	96 500	11478	
024 Administration et Coordination	7 702 500	0	0	10 348 917	370 000	9 500	0	18 430 917
027 APPUI AU RENFORCEMENT INSTITUTIONNEL					10//03/2005		31//12/2017	
	7 469 000	0	0	30 000	370 000	4 500	0	7 873 500
10-001-001-D RPI-ETAT-ETAT-GROUPE D	0	0	0	15 750	0	0	0	15 750
20-001-001-D DTI-ETAT-ETAT-GROUPE D	0	0	0	0	0	1500	0	1 500
30-001-001-D TVA-ETAT-ETAT-GROUPE D	0	0	0	0	40 000	0	0	40 000
60-116-116-D SUB-OMS-OMS-GROUPE D	1 169 000	0	0	0	0	0	0	1 169 000
20-001-001-G DTI-ETAT-ETAT-GROUPE G	0	0	0	0	0	1500	0	1 500
30-001-001-G TVA-ETAT-ETAT-GROUPE G	0	0	0	0	30 000	0	0	30 000
60-201-201-G SUB-FSP-FSP-GROUPE G	300 000	0	0	0	0	0	0	300 000
10-001-001-H RPI-ETAT-ETAT-GROUPE H	0	0	0	14 250	0	0	0	14 250
20-001-001-H DTI-ETAT-ETAT-GROUPE H	0	0	0	0	0	1500	0	1 500
30-001-001-H TVA-ETAT-ETAT-GROUPE H	0	0	0	0	300 000	0	0	300 000
60-153-153-H SUB-GAVI-GAVI-GROUPE H	6 000 000	0	0	0	0	0	0	6 000 000
069 APPUI AU SECTEUR SANTE (PACSS)					01//01/2017		31//12/2019	
	233 500	0	0	30 000	0	5 000	0	268 500
10-001-001-A RPI-ETAT-ETAT-GROUPE A	0	0	0	30 000	0	0	0	30 000
20-001-001-A DTI-ETAT-ETAT-GROUPE A	0	0	0	0	0	5000	0	5 000
60-202-202-A SUB-AFD-AFD-GROUPE A	233 500	0	0	0	0	0	0	233 500
072 AMELIORATION DE L'ORGANISATION ET DE LA GESTION DU SYSTEME DE SANTE					01//01/2017		31//12/2019	
	0	0	0	4 909 976	0	0	0	4 909 976
10-001-001-A RPI-ETAT-ETAT-GROUPE A	0	0	0	4 909 976	0	0	0	4 909 976
077 DEPENSES D'URGENCE : VOLET SANTE					01//07/2017		31//12/2017	
	0	0	0	5 378 941	0	0	0	5 378 941
10-001-001-A RPI-ETAT-ETAT-GROUPE A	0	0	0	5 378 941	0	0	0	5 378 941
502 Fourniture de services de santé de base	8 370 000	0	0	4 003 002	30 000	1 500	0	12 404 502
026 APPUI AUX DISTRICTS SANITAIRES					01//01/2003		31//12/2017	
	8 370 000	0	0	0	30 000	1 500	0	8 401 500
20-001-001-B DTI-ETAT-ETAT-GROUPE B	0	0	0	0	0	1250	0	1 250
30-001-001-B TVA-ETAT-ETAT-GROUPE B	0	0	0	0	10 000	0	0	10 000
60-120-120-B SUB-UNICEF-UNICEF-GROUPE B	1 000 000	0	0	0	0	0	0	1 000 000
20-001-001-E DTI-ETAT-ETAT-GROUPE E	0	0	0	0	0	250	0	250
30-001-001-E TVA-ETAT-ETAT-GROUPE E	0	0	0	0	20 000	0	0	20 000
60-107-120-E SUB-UE-UNICEF-GROUPE E	7 370 000	0	0	0	0	0	0	7 370 000
030 REHABILITATION, CONSTRUCTION, EQUIPEMENT DES INFRASTRUCTURES					01//01/2006		31//12/2017	
	0	0	0	4 003 002	0	0	0	4 003 002
10-001-001-A RPI-ETAT-ETAT-GROUPE A	0	0	0	4 003 002	0	0	0	4 003 002
503 Fourniture de services de santé hospitaliers	500 000	0	0	10 740 000	0	0	11478	11 251 478

PIP par institution de Tutelle - En Milliers d'Ariary

Tutelle	Subvention	Emprunt Etat	AEP	R P I	T V A	D T I	F C V	Total
024 APPUI AU SYSTEME HOSPITALIER DE REFERENCE					30//03/2005		31//12/2017	
	0	0	0	5 000 000	0	0	0	5 000 000
10-001-001-A RPI-ETAT-ETAT-GROUPE A	0	0	0	5 000 000	0	0	0	5 000 000
068 APPUI AUX SYSTÈME HOSPITALIER UNIVERSITAIRE					01//01/2016		31//12/2019	
	500 000	0	0	5 740 000	0	0	0	6 240 000
10-001-001-A RPI-ETAT-ETAT-GROUPE A	0	0	0	5 740 000	0	0	0	5 740 000
60-218-218-C SUB-CHINE-CHINE-GROUPE C	500 000	0	0	0	0	0	0	500 000
071 PROJET DE RENFORCEMENT DES EQUIPEMENTS DE L'HUGOB					01//01/2017		31//12/2019	
	0	0	0	0	0	0	11 478	11 478
40-219-001-A FCV-JAPON-ETAT-GROUPE A	0	0	0	0	0	0	11 478	11 478
504 Fourniture de médicaments, consommables et autres produits	3 475 000	0	0	960 000	1 360 000	50 000	0	5 845 000
023 APPUI A LA POLITIQUE NATIONALE PHARMACEUTIQUE (EX CENTRALE D'ACHAT)					01//01/2005		31//12/2017	
	3 005 000	0	0	960 000	1 300 000	40 000	0	5 305 000
10-001-001-A RPI-ETAT-ETAT-GROUPE A	0	0	0	960 000	0	0	0	960 000
20-001-001-B DTI-ETAT-ETAT-GROUPE B	0	0	0	0	0	40000	0	40 000
30-001-001-B TVA-ETAT-ETAT-GROUPE B	0	0	0	0	1 300 000	0	0	1 300 000
60-202-202-B SUB-AFD-AFD-GROUPE B	3 005 000	0	0	0	0	0	0	3 005 000
076 PROJET HUMANITAIRE D'URGENCE : VOLET SALAMA					01//07/2017		31//12/2017	
	470 000	0	0	0	60 000	10 000	0	540 000
20-001-001-A DTI-ETAT-ETAT-GROUPE A	0	0	0	0	0	10000	0	10 000
30-001-001-A TVA-ETAT-ETAT-GROUPE A	0	0	0	0	60 000	0	0	60 000
60-103-103-A SUB-FAD-FAD-GROUPE A	470 000	0	0	0	0	0	0	470 000
505 Lutte contre les maladies	37 245 500	0	0	1 749 000	2 190 000	12 500	0	41 197 000
025 APPUI AUX PROGRAMMES DE LUTTE CONTRE LES MALADIES TRANSMISSIBLES					01//01/2005		31//12/2017	
	23 238 500	0	0	409 000	1 040 000	2 500	0	24 690 000
20-001-001-H DTI-ETAT-ETAT-GROUPE H	0	0	0	0	0	1500	0	1 500
30-001-001-H TVA-ETAT-ETAT-GROUPE H	0	0	0	0	40 000	0	0	40 000
60-116-116-H SUB-OMS-OMS-GROUPE H	110 000	0	0	0	0	0	0	110 000
60-114-114-L SUB-FNUAP-FNUAP-GROUPE L	6 628 500	0	0	0	0	0	0	6 628 500
10-001-001-M RPI-ETAT-ETAT-GROUPE M	0	0	0	409 000	0	0	0	409 000
20-001-001-M DTI-ETAT-ETAT-GROUPE M	0	0	0	0	0	1000	0	1 000
30-001-001-M TVA-ETAT-ETAT-GROUPE M	0	0	0	0	1 000 000	0	0	1 000 000
60-347-347-M SUB-GFATM-GFATM-GROUPE M	16 500 000	0	0	0	0	0	0	16 500 000
028 EQUIPES SANITAIRES MOBILES					01//05/2005		31//12/2017	
	0	0	0	1 110 000	0	0	0	1 110 000
10-001-001-A RPI-ETAT-ETAT-GROUPE A	0	0	0	1 110 000	0	0	0	1 110 000

PIP par institution de Tutelle - En Milliers d'Ariary

Tutelle	Subvention	Emprunt Etat	AEP	R P I	T V A	D T I	F C V	Total
044 UTILISATION ACCRUE SCES ET PRODUITS DE SANTE SELECTIONNES (EX APPROPOP)					01//01/2005		31//12/2017	
	12 000 000	0	0	30 000	930 000	4 000	0	12 964 000
10-001-001-A RPI-ETAT-ETAT-GROUPE A	0	0	0	30 000	0	0	0	30 000
20-001-001-A DTI-ETAT-ETAT-GROUPE A	0	0	0	0	0	4000	0	4 000
30-001-001-A TVA-ETAT-ETAT-GROUPE A	0	0	0	0	930 000	0	0	930 000
60-204-204-A SUB-USAID-USAID-GROUPE A	12 000 000	0	0	0	0	0	0	12 000 000
045 APPUI AUX PROGRAMMES DE LUTTE CONTRE LES MALADIES NON TRANSMISSIBLES					01//01/2005		31//12/2017	
	826 000	0	0	100 000	70 000	2 000	0	998 000
10-001-001-B RPI-ETAT-ETAT-GROUPE B	0	0	0	80 000	0	0	0	80 000
20-001-001-B DTI-ETAT-ETAT-GROUPE B	0	0	0	0	0	1000	0	1 000
30-001-001-B TVA-ETAT-ETAT-GROUPE B	0	0	0	0	50 000	0	0	50 000
60-116-116-B SUB-OMS-OMS-GROUPE B	700 000	0	0	0	0	0	0	700 000
10-001-001-C RPI-ETAT-ETAT-GROUPE C	0	0	0	20 000	0	0	0	20 000
20-001-001-C DTI-ETAT-ETAT-GROUPE C	0	0	0	0	0	1000	0	1 000
30-001-001-C TVA-ETAT-ETAT-GROUPE C	0	0	0	0	20 000	0	0	20 000
60-350-350-C SUB-CBM-CBM-GROUPE C	126 000	0	0	0	0	0	0	126 000
046 APPUI AUX PROGRAMMES DE LUTTE CONTRE LES MALADIES EPIDEMO-ENDEMIQUES					01//01/2011		31//12/2017	
	700 000	0	0	100 000	50 000	3 000	0	853 000
10-001-001-B RPI-ETAT-ETAT-GROUPE B	0	0	0	90 000	0	0	0	90 000
20-001-001-B DTI-ETAT-ETAT-GROUPE B	0	0	0	0	0	1500	0	1 500
30-001-001-B TVA-ETAT-ETAT-GROUPE B	0	0	0	0	40 000	0	0	40 000
60-116-116-B SUB-OMS-OMS-GROUPE B	400 000	0	0	0	0	0	0	400 000
10-001-001-C RPI-ETAT-ETAT-GROUPE C	0	0	0	10 000	0	0	0	10 000
20-001-001-C DTI-ETAT-ETAT-GROUPE C	0	0	0	0	0	1500	0	1 500
30-001-001-C TVA-ETAT-ETAT-GROUPE C	0	0	0	0	10 000	0	0	10 000
60-303-303-C SUB-FOLLEREAU-FOLLEREAU-GROUPE C	300 000	0	0	0	0	0	0	300 000
075 REDUCTION DES EMISSIONS NON INTENTIONNELLES DES POLLUANTS ORGANIQUES PERSISTANTS (UPOPS) ET DE LA MERCURE					01//07/2017		31//12/2017	
	481 000	0	0	0	100 000	1 000	0	582 000
20-001-001-A DTI-ETAT-ETAT-GROUPE A	0	0	0	0	0	1000	0	1 000
30-001-001-A TVA-ETAT-ETAT-GROUPE A	0	0	0	0	100 000	0	0	100 000
60-112-112-A SUB-PNUD-PNUD-GROUPE A	481 000	0	0	0	0	0	0	481 000
506 Survie et développement de la mère et de l'enfant	53 467 500	2 304 000	0	4 284 000	1 195 000	23 000	0	61 273 500

PIP par institution de Tutelle - En Milliers d'Ariary

Tutelle	Subvention	Emprunt Etat	AEP	R P I	T V A	D T I	F C V	Total
022 APPUI A LA POLITIQUE DE SURVIE DE LA MERE ET DE L'ENFANT (EX BIEN ETRE DE LA FAMILLE)					01//01/2005		31//12/2017	
	21 685 500	0	0	1 080 000	465 000	3 000	0	23 233 500
10-001-001-A RPI-ETAT-ETAT-GROUPE A	0	0	0	100 000	0	0	0	100 000
20-001-001-A DTI-ETAT-ETAT-GROUPE A	0	0	0	0	0	1000	0	1 000
30-001-001-A TVA-ETAT-ETAT-GROUPE A	0	0	0	0	50 000	0	0	50 000
60-120-120-A SUB-UNICEF-UNICEF-GROUPE A	5 000 000	0	0	0	0	0	0	5 000 000
10-001-001-B RPI-ETAT-ETAT-GROUPE B	0	0	0	30 000	0	0	0	30 000
20-001-001-B DTI-ETAT-ETAT-GROUPE B	0	0	0	0	0	2000	0	2 000
30-001-001-B TVA-ETAT-ETAT-GROUPE B	0	0	0	0	10 000	0	0	10 000
60-116-116-B SUB-OMS-OMS-GROUPE B	1 625 000	0	0	0	0	0	0	1 625 000
10-001-001-I RPI-ETAT-ETAT-GROUPE I	0	0	0	950 000	0	0	0	950 000
30-001-001-I TVA-ETAT-ETAT-GROUPE I	0	0	0	0	200 000	0	0	200 000
60-114-114-I SUB-FNUAP-FNUAP-GROUPE I	6 628 500	0	0	0	0	0	0	6 628 500
30-001-001-N TVA-ETAT-ETAT-GROUPE N	0	0	0	0	205 000	0	0	205 000
60-118-118-N SUB-PAM-PAM-GROUPE N	8 432 000	0	0	0	0	0	0	8 432 000
070 LUTTE CONTRE LA MALNUTRITION					01//01/2017		31//12/2019	
	3 457 000	2 304 000	0	40 000	370 000	15 000	0	6 186 000
10-001-001-A RPI-ETAT-ETAT-GROUPE A	0	0	0	40 000	0	0	0	40 000
20-001-001-A DTI-ETAT-ETAT-GROUPE A	0	0	0	0	0	5000	0	5 000
30-001-001-A TVA-ETAT-ETAT-GROUPE A	0	0	0	0	20 000	0	0	20 000
60-103-103-A SUB-FAD-FAD-GROUPE A	3 457 000	0	0	0	0	0	0	3 457 000
20-001-001-B DTI-ETAT-ETAT-GROUPE B	0	0	0	0	0	5000	0	5 000
30-001-001-B TVA-ETAT-ETAT-GROUPE B	0	0	0	0	150 000	0	0	150 000
70-103-001-B EE-FAD-ETAT-GROUPE B	0	1 167 000	0	0	0	0	0	1 167 000
20-001-001-C DTI-ETAT-ETAT-GROUPE C	0	0	0	0	0	5000	0	5 000
30-001-001-C TVA-ETAT-ETAT-GROUPE C	0	0	0	0	200 000	0	0	200 000
70-111-001-C EE-IDA-ETAT-GROUPE C	0	1 137 000	0	0	0	0	0	1 137 000
073 APPUI AU PROGRAMME ELARGI DE VACCINATION					01//01/2017		31//12/2019	
	28 325 000	0	0	3 164 000	360 000	5 000	0	31 854 000
10-001-001-A RPI-ETAT-ETAT-GROUPE A	0	0	0	3 111 000	0	0	0	3 111 000
20-001-001-A DTI-ETAT-ETAT-GROUPE A	0	0	0	0	0	4000	0	4 000
30-001-001-A TVA-ETAT-ETAT-GROUPE A	0	0	0	0	250 000	0	0	250 000
60-120-120-A SUB-UNICEF-UNICEF-GROUPE A	14 200 000	0	0	0	0	0	0	14 200 000
10-001-001-B RPI-ETAT-ETAT-GROUPE B	0	0	0	30 000	0	0	0	30 000
20-001-001-B DTI-ETAT-ETAT-GROUPE B	0	0	0	0	0	1000	0	1 000
30-001-001-B TVA-ETAT-ETAT-GROUPE B	0	0	0	0	10 000	0	0	10 000
60-116-116-B SUB-OMS-OMS-GROUPE B	2 000 000	0	0	0	0	0	0	2 000 000
10-001-001-D RPI-ETAT-ETAT-GROUPE D	0	0	0	23 000	0	0	0	23 000
30-001-001-D TVA-ETAT-ETAT-GROUPE D	0	0	0	0	100 000	0	0	100 000
60-153-153-D SUB-GAVI-GAVI-GROUPE D	12 125 000	0	0	0	0	0	0	12 125 000

PIP par institution de Tutelle - En Milliers d'Ariary

Tutelle	Subvention	Emprunt Etat	AEP	R P I	T V A	D T I	F C V	Total
75 MJS	1 588 000	0	0	6 508 005	242 000	1 000	0	8 339 005
750 JEUNESSE	1 588 000	0	0	3 458 566	242 000	1 000	0	
045 Administration et Coordination	0	0	0	1 870 000	0	0	0	1 870 000
052 CONSTRUCTION ET REHABILITATION DE BATIMENT TECHNIQUE DU MJL					01//01/2013		31//12/2017	
	0	0	0	550 000	0	0	0	550 000
10-001-001-A RPI-ETAT-ETAT-GROUPE A	0	0	0	550 000	0	0	0	550 000
067 MISE EN PLACE DE DONNEES EN MATIERE DE JEUNESSE ET DES SPORTS					01//01/2015		31//12/2018	
	0	0	0	130 000	0	0	0	130 000
10-001-001-A RPI-ETAT-ETAT-GROUPE A	0	0	0	130 000	0	0	0	130 000
075 MISE EN OEUVRE DES REFORMES DE L'ADMINISTRATION AU NIVEAU DU MINISTERE DE LA JEUNESSE ET DES SPORTS					01//01/2017		31//12/2019	
	0	0	0	140 000	0	0	0	140 000
10-001-001-A RPI-ETAT-ETAT-GROUPE A	0	0	0	140 000	0	0	0	140 000
076 RENFORCEMENT DES INFRASTRUCTURES SPORTIVES REGIONALES					01//01/2017		31//12/2019	
	0	0	0	750 000	0	0	0	750 000
10-001-001-A RPI-ETAT-ETAT-GROUPE A	0	0	0	750 000	0	0	0	750 000
080 APPUI AUX DIRECTIONS REGIONALES ET AUX DELEGATIONS DU MINISTERES					01//01/2017		31//12/2019	
	0	0	0	300 000	0	0	0	300 000
10-001-001-A RPI-ETAT-ETAT-GROUPE A	0	0	0	300 000	0	0	0	300 000
302 Jeunesse	1 588 000	0	0	1 588 566	242 000	1 000	0	3 419 566
021 RENFORCEMENT DE LA SANTE DE LA REPRODUCTION DES JEUNES A MADAGASCAR					01//01/2007		31//12/2017	
	0	0	0	450 000	0	0	0	450 000
10-001-001-A RPI-ETAT-ETAT-GROUPE A	0	0	0	450 000	0	0	0	450 000
066 APPUI AU DEVELOPPEMENT DES STRUCTURES DES JEUNESSES					01//01/2014		31//12/2017	
	0	0	0	302 066	0	0	0	302 066
10-001-001-A RPI-ETAT-ETAT-GROUPE A	0	0	0	302 066	0	0	0	302 066
068 PROGRAMME DE PROMOTION EN ENTREPRENARIAT DES JEUNES					01//01/2015		31//12/2018	
	0	0	0	200 000	0	0	0	200 000
10-001-001-A RPI-ETAT-ETAT-GROUPE A	0	0	0	200 000	0	0	0	200 000
069 EQUIPEMENT MATERIELS PALAIS DES SPORTS					01//07/2015		31//12/2017	
	100 000	0	0	110 000	10 000	500	0	220 500
10-001-001-A RPI-ETAT-ETAT-GROUPE A	0	0	0	110 000	0	0	0	110 000
20-001-001-A DTI-ETAT-ETAT-GROUPE A	0	0	0	0	0	500	0	500
30-001-001-A TVA-ETAT-ETAT-GROUPE A	0	0	0	0	10 000	0	0	10 000
60-218-218-A SUB-CHINE-CHINE-GROUPE A	100 000	0	0	0	0	0	0	100 000
077 APPUI AU PROGRAMME DE PROTECTION DE LA JEUNESSE					01//01/2017		31//12/2019	
	0	0	0	200 000	0	0	0	200 000
10-001-001-A RPI-ETAT-ETAT-GROUPE A	0	0	0	200 000	0	0	0	200 000

PIP par institution de Tutelle - En Milliers d'Ariary

Tutelle	Subvention	Emprunt Etat	AEP	R P I	T V A	D T I	F C V	Total
078 CONSTRUCTION ET DEVELOPPEMENT DES CENTRES DES JEUNES					01//01/2017		31//12/2019	
	0	0	0	326 500	0	0	0	326 500
10-001-001-A RPI-ETAT-ETAT-GROUPE A	0	0	0	326 500	0	0	0	326 500
079 ADOLESCENTS ET JEUNES					01//01/2017		31//12/2019	
	1 488 000	0	0	0	232 000	500	0	1 720 500
20-001-001-A DTI-ETAT-ETAT-GROUPE A	0	0	0	0	0	500	0	500
30-001-001-A TVA-ETAT-ETAT-GROUPE A	0	0	0	0	232 000	0	0	232 000
60-114-114-A SUB-FNUAP-FNUAP-GROUPE A	1 488 000	0	0	0	0	0	0	1 488 000
780 SPORTS	0	0	0	3 049 439	0	0	0	
301 Sports	0	0	0	3 049 439	0	0	0	3 049 439
049 APPUI A LA MISE EN PLACE DES INFRASTRUCTURES SPORTIVES					01//01/2013		31//12/2017	
	0	0	0	510 439	0	0	0	510 439
10-001-001-A RPI-ETAT-ETAT-GROUPE A	0	0	0	510 439	0	0	0	510 439
050 ETUDE ET CONSTRUCTION DES BATIMENTS ADMINISTRATIFS DES DIRECTIONS REGIONALES					01//01/2013		31//12/2017	
	0	0	0	580 000	0	0	0	580 000
10-001-001-A RPI-ETAT-ETAT-GROUPE A	0	0	0	580 000	0	0	0	580 000
051 PROGRAMME D'APPUI AUX SPORTS ET AUX INITIATIVES DES JEUNES					01//01/2013		31//12/2017	
	0	0	0	230 000	0	0	0	230 000
10-001-001-A RPI-ETAT-ETAT-GROUPE A	0	0	0	230 000	0	0	0	230 000
069 SPORTS POUR TOUS AU SERVICE DE LA PAIX DURABLE ET DU DEVELOPPEMENT COMMUNAUTAIRE A MADAGASCAR					01//01/2015		31//12/2018	
	0	0	0	109 000	0	0	0	109 000
10-001-001-A RPI-ETAT-ETAT-GROUPE A	0	0	0	109 000	0	0	0	109 000
070 APPUI AU PROGRAMME SPORTS ETUDE					01//01/2015		31//12/2018	
	0	0	0	360 000	0	0	0	360 000
10-001-001-A RPI-ETAT-ETAT-GROUPE A	0	0	0	360 000	0	0	0	360 000
071 REDYNAMISATION DE L'ACADEMIE NATIONALE DES SPORTS (ANS)					01//01/2016		31//12/2019	
	0	0	0	412 000	0	0	0	412 000
10-001-001-A RPI-ETAT-ETAT-GROUPE A	0	0	0	412 000	0	0	0	412 000
072 PROJET DE MISE EN PLACE DES ECOLES DE SPORT DANS LE CADRE DE LA PREPARATION DE RELEVÉ SPORTIVE A MAD					01//01/2016		31//12/2019	
	0	0	0	320 000	0	0	0	320 000
10-001-001-A RPI-ETAT-ETAT-GROUPE A	0	0	0	320 000	0	0	0	320 000
074 APPUI A LA REFORME DE L'EDUCATION PHYSIQUE					01//01/2016		31//12/2019	
	0	0	0	380 000	0	0	0	380 000
10-001-001-A RPI-ETAT-ETAT-GROUPE A	0	0	0	380 000	0	0	0	380 000
081 APPUI AU DEVELOPPEMENT DU SPORT DE HAUT NIVEAU					01//01/2017		31//12/2019	
	0	0	0	148 000	0	0	0	148 000
10-001-001-A RPI-ETAT-ETAT-GROUPE A	0	0	0	148 000	0	0	0	148 000

PIP par institution de Tutelle - En Milliers d'Ariary

Tutelle	Subvention	Emprunt Etat	AEP	R P I	T V A	D T I	F C V	Total
76 MPPSPF	21 535 000	1 426 000	0	8 400 000	542 000	10 000	0	31 913 000
760 POPULATION ET DEVELOPPEMENT	2 979 000	0	0	2 900 000	0	0	0	
025 Administration et Coordination	0	0	0	1 700 000	0	0	0	1 700 000
068 CONSTRUCTION, REHABILITATION ET EQUIPEMENT DES BATIMENTS ADMINISTRATIFS					01//01/2016		31//12/2019	
	0	0	0	900 000	0	0	0	900 000
10-001-001-A RPI-ETAT-ETAT-GROUPE A	0	0	0	900 000	0	0	0	900 000
079 APPUI A LA MISE EN PLACE D'UN SYSTEME D'INFORMATION AU SEIN DU MINISTERE					01//01/2017		31//12/2019	
	0	0	0	800 000	0	0	0	800 000
10-001-001-A RPI-ETAT-ETAT-GROUPE A	0	0	0	800 000	0	0	0	800 000
806 Etudes et Education en matière de Population	675 000	0	0	0	0	0	0	675 000
081 FONDS SOCIAL DE DEVELOPPEMENT (PHASE IX)					01//07/2017		31//12/2017	
	675 000	0	0	0	0	0	0	675 000
60-201-201-A SUB-FSP-FSP-GROUPE A	675 000	0	0	0	0	0	0	675 000
813 Promotion de l'Amélioration de condition de vie de la Population	2 304 000	0	0	1 200 000	0	0	0	3 504 000
059 PROJET PILOTE RELATIF A L'AMELIORATION DE CADRE DE VIE DE L'HABITAT					01//01/2013		31//12/2017	
	0	0	0	200 000	0	0	0	200 000
10-001-001-A RPI-ETAT-ETAT-GROUPE A	0	0	0	200 000	0	0	0	200 000
070 RENFORCEMENT DE LA REINSERTION SOCIO-ECONOMIQUES DANS LES REGIONS					01//01/2016		31//12/2019	
	0	0	0	1 000 000	0	0	0	1 000 000
10-001-001-A RPI-ETAT-ETAT-GROUPE A	0	0	0	1 000 000	0	0	0	1 000 000
071 POPULATION ET DEVELOPPEMENT					01//07/2016		31//12/2017	
	2 304 000	0	0	0	0	0	0	2 304 000
60-114-114-A SUB-FNUAP-FNUAP-GROUPE A	2 304 000	0	0	0	0	0	0	2 304 000
770 PROTECTION SOCIALE	18 556 000	1 426 000	0	5 500 000	542 000	10 000	0	
807 Genre et Développement	3 154 000	0	0	1 500 000	190 000	5 000	0	4 849 000
071 PROMOTION DE L'EGALITE DU GENRE ET DE L'EFFICIENCE ECONOMIQUE DE LA FEMME					01//01/2016		31//12/2019	
	0	0	0	1 500 000	0	0	0	1 500 000
10-001-001-A RPI-ETAT-ETAT-GROUPE A	0	0	0	1 500 000	0	0	0	1 500 000
072 EGALITE DE SEXE ET AUTONOMISATION DE LA FEMME					01//01/2016		31//12/2019	
	2 268 000	0	0	0	20 000	2 000	0	2 290 000
20-001-001-A DTI-ETAT-ETAT-GROUPE A	0	0	0	0	0	2000	0	2 000
30-001-001-A TVA-ETAT-ETAT-GROUPE A	0	0	0	0	20 000	0	0	20 000
60-114-114-A SUB-FNUAP-FNUAP-GROUPE A	2 268 000	0	0	0	0	0	0	2 268 000

PIP par institution de Tutelle - En Milliers d'Ariary

Tutelle	Subvention	Emprunt Etat	AEP	R P I	T V A	D T I	F C V	Total
073	RESPONSABILISATION ET AUTONOMISATION DE LA FEMME				01//01/2016	31//12/2019		
	886 000	0	0	0	170 000	3 000	0	1 059 000
20-001-001-A	DTI-ETAT-ETAT-GROUPE A	0	0	0	0	3000	0	3 000
30-001-001-A	TVA-ETAT-ETAT-GROUPE A	0	0	0	170 000	0	0	170 000
60-112-112-A	SUB-PNUD-PNUD-GROUPE A	886 000	0	0	0	0	0	886 000
814	Action Sociale	5 342 100	1 426 000	0	3 000 000	352 000	5 000	10 125 100
074	PROMOTION DE DROIT DES PERSONNES HANDICAPEES				01//01/2016	31//12/2019		
	0	0	0	1 000 000	0	0	0	1 000 000
10-001-001-A	RPI-ETAT-ETAT-GROUPE A	0	0	1 000 000	0	0	0	1 000 000
075	POLITIQUE SOCIALE ET PROTECTION SOCIALE				01//01/2016	31//12/2019		
	5 342 100	0	0	0	352 000	5 000	0	5 699 100
20-001-001-A	DTI-ETAT-ETAT-GROUPE A	0	0	0	0	5000	0	5 000
30-001-001-A	TVA-ETAT-ETAT-GROUPE A	0	0	0	352 000	0	0	352 000
60-120-120-A	SUB-UNICEF-UNICEF-GROUPE A	5 342 100	0	0	0	0	0	5 342 100
076	APPUI AUX MENAGES TRES PAUVRES ET VULNERABLES				01//01/2016	31//12/2019		
	0	0	0	1 000 000	0	0	0	1 000 000
10-001-001-A	RPI-ETAT-ETAT-GROUPE A	0	0	1 000 000	0	0	0	1 000 000
077	AMELIORATION DU STATUT DES PERSONNES AGEES				01//01/2016	31//12/2019		
	0	0	0	1 000 000	0	0	0	1 000 000
10-001-001-A	RPI-ETAT-ETAT-GROUPE A	0	0	1 000 000	0	0	0	1 000 000
080	FILET SOCIAUX SECURITE				01//01/2017	31//12/2019		
	0	1 426 000	0	0	0	0	0	1 426 000
70-111-001-A	EE-IDA-ETAT-GROUPE A	0	1 426 000	0	0	0	0	1 426 000
815	Famille et Enfance	10 059 900	0	0	1 000 000	0	0	11 059 900
069	PROTECTION DE L'ENFANCE				01//01/2016	31//12/2019		
	10 059 900	0	0	0	0	0	0	10 059 900
60-120-120-A	SUB-UNICEF-UNICEF-GROUPE A	10 059 900	0	0	0	0	0	10 059 900
078	AMELIORATION DE DROITS ET PROTECTION DES ENFANTS				01//01/2016	31//12/2019		
	0	0	0	1 000 000	0	0	0	1 000 000
10-001-001-A	RPI-ETAT-ETAT-GROUPE A	0	0	1 000 000	0	0	0	1 000 000

PIP par institution de Tutelle - En Milliers d'Ariary

Tutelle	Subvention	Emprunt Etat	AEP	R P I	T V A	D T I	F C V	Total
81 MEN	167 207 800	0	0	86 470 710	11 865 400	538 460	0	266 082 370
810 EDUCATION	167 207 800	0	0	82 470 710	11 865 400	538 460	0	
027 Administration Et Coordination	0	0	0	8 600 000	0	0	0	8 600 000
130 CONSTRUCTION/REHABILITATION DES BATIMENTS ADMINISTRATIFS					01//01/2009			31//12/2017
	0	0	0	7 500 000	0	0	0	7 500 000
10-001-001-A RPI-ETAT-ETAT-GROUPE A	0	0	0	7 500 000	0	0	0	7 500 000
131 APPUI A L'INTEGRATION DES TICS					01//01/2009			31//12/2017
	0	0	0	500 000	0	0	0	500 000
10-001-001-A RPI-ETAT-ETAT-GROUPE A	0	0	0	500 000	0	0	0	500 000
146 SYSTEME OPERATIONNEL D'INFORMATION ET RENFORCEMENT DE LA GESTION LOCALE DE L'EDUCATION					01//01/2017			31//12/2019
	0	0	0	600 000	0	0	0	600 000
10-001-001-A RPI-ETAT-ETAT-GROUPE A	0	0	0	600 000	0	0	0	600 000
304 Petite enfance	0	0	0	500 000	0	0	0	500 000
139 DEVELOPPEMENT DE L'EDUCATION PRESCOLAIRE					01//01/2016			31//12/2019
	0	0	0	500 000	0	0	0	500 000
10-001-001-A RPI-ETAT-ETAT-GROUPE A	0	0	0	500 000	0	0	0	500 000
305 Enseignement fondamental 1er cycle	167 207 800	0	0	69 610 709	11 865 400	538 460	0	249 222 369
104 APPUI A L'ENSEIGNEMENT PRIMAIRE EN MATIERE DE NUTRITION					01//02/2005			31//12/2017
	8 432 000	0	0	0	500 000	10 000	0	8 942 000
20-001-001-A DTI-ETAT-ETAT-GROUPE A	0	0	0	0	0	10000	0	10 000
30-001-001-A TVA-ETAT-ETAT-GROUPE A	0	0	0	0	500 000	0	0	500 000
60-118-118-A SUB-PAM-PAM-GROUPE A	8 432 000	0	0	0	0	0	0	8 432 000
112 TRAVAUX ET EQUIPEMENT POUR LES ECOLES PRIMAIRES					01//01/2005			31//12/2017
	0	0	0	8 300 000	0	0	0	8 300 000
10-001-001-A RPI-ETAT-ETAT-GROUPE A	0	0	0	8 300 000	0	0	0	8 300 000
135 AMELIORATION DE LA QUALITE DE L'EDUCATION A MADAGASCAR (AQUEM)					01//01/2014			31//12/2017
	4 452 000	0	0	0	2 410 550	65 699	0	6 928 249
20-001-001-A DTI-ETAT-ETAT-GROUPE A	0	0	0	0	0	65699	0	65 699
30-001-001-A TVA-ETAT-ETAT-GROUPE A	0	0	0	0	2 410 550	0	0	2 410 550
60-202-202-A SUB-AFD-AFD-GROUPE A	4 452 000	0	0	0	0	0	0	4 452 000
136 PROJET D'APPUI D'URGENCE A L'EDUCATION POUR TOUS (PAUEPT)					01//01/2014			31//12/2017
	47 284 500	0	0	0	5 790 950	260 000	0	53 335 450
20-001-001-A DTI-ETAT-ETAT-GROUPE A	0	0	0	0	0	260000	0	260 000
30-001-001-A TVA-ETAT-ETAT-GROUPE A	0	0	0	0	5 790 950	0	0	5 790 950
60-111-111-A SUB-IDA-IDA-GROUPE A	47 284 500	0	0	0	0	0	0	47 284 500

PIP par institution de Tutelle - En Milliers d'Ariary

Tutelle	Subvention	Emprunt Etat	AEP	R P I	T V A	D T I	F C V	Total
138	PROGRAMME D'APPUI AUX SERVICES SOCIAUX DE BASE - EDUCATION (PASSOBA)				01//01/2014	31//12/2016		
	34 873 000	0	0	0	257 000	1	0	35 130 001
20-001-001-A	DTI-ETAT-ETAT-GROUPE A	0	0	0	0	1	0	1
30-001-001-A	TVA-ETAT-ETAT-GROUPE A	0	0	0	257 000	0	0	257 000
60-107-107-A	SUB-UE-UE-GROUPE A	34 873 000	0	0	0	0	0	34 873 000
140	PROGRAMME DE COOPERATION ENTRE LE GOUVERNEMENT DE MADAGASCAR ET L'UNICEF				01//01/2016	31//12/2019		
	36 594 000	0	0	0	750 000	88 000	0	37 432 000
20-001-001-A	DTI-ETAT-ETAT-GROUPE A	0	0	0	0	88000	0	88 000
30-001-001-A	TVA-ETAT-ETAT-GROUPE A	0	0	0	750 000	0	0	750 000
60-120-120-A	SUB-UNICEF-UNICEF-GROUPE A	36 594 000	0	0	0	0	0	36 594 000
141	CONSTRUCTION EPP				01//01/2016	31//12/2019		
	11 020 000	0	0	0	685 900	48 460	0	11 754 360
20-001-001-A	DTI-ETAT-ETAT-GROUPE A	0	0	0	0	48460	0	48 460
30-001-001-A	TVA-ETAT-ETAT-GROUPE A	0	0	0	685 900	0	0	685 900
60-219-219-A	SUB-JAPON-JAPON-GROUPE A	11 020 000	0	0	0	0	0	11 020 000
142	DEVELOPPEMENT DES CANTINES SCOLAIRES				01//01/2016	31//12/2017		
	0	0	0	400 000	0	0	0	400 000
10-001-001-A	RPI-ETAT-ETAT-GROUPE A	0	0	400 000	0	0	0	400 000
144	AMELIORATION DES STANDARDS DE NUTRITION YK201 PROJET 2				01//07/2016	31//12/2017		
	12 994 300	0	0	0	443 100	14 310	0	13 451 710
20-001-001-A	DTI-ETAT-ETAT-GROUPE A	0	0	0	0	14310	0	14 310
30-001-001-A	TVA-ETAT-ETAT-GROUPE A	0	0	0	443 100	0	0	443 100
60-120-120-A	SUB-UNICEF-UNICEF-GROUPE A	12 994 300	0	0	0	0	0	12 994 300
145	PROJET D'APPUI A LA GESTION PARTICIPATIVE ET DECENTRALISEE DE L'ECOLE				01//07/2016	31//12/2017		
	4 469 000	0	0	0	319 000	31 900	0	4 819 900
20-001-001-A	DTI-ETAT-ETAT-GROUPE A	0	0	0	0	31900	0	31 900
30-001-001-A	TVA-ETAT-ETAT-GROUPE A	0	0	0	319 000	0	0	319 000
60-219-219-A	SUB-JAPON-JAPON-GROUPE A	4 469 000	0	0	0	0	0	4 469 000
147	EDUCATION POUR TOUS PHASE II				01//01/2017	31//12/2019		
	7 089 000	0	0	17 400 000	708 900	20 090	0	25 217 990
10-001-001-A	RPI-ETAT-ETAT-GROUPE A	0	0	17 400 000	0	0	0	17 400 000
20-001-001-B	DTI-ETAT-ETAT-GROUPE B	0	0	0	0	20090	0	20 090
30-001-001-B	TVA-ETAT-ETAT-GROUPE B	0	0	0	708 900	0	0	708 900
60-216-216-B	SUB-NORVEGE-NORVEGE-GROUPE B	7 089 000	0	0	0	0	0	7 089 000
148	DEPENSES D'URGENCE : VOLET EDUCATION				01//07/2017	31//12/2017		
	0	0	0	43 510 709	0	0	0	43 510 709
10-001-001-A	RPI-ETAT-ETAT-GROUPE A	0	0	43 510 709	0	0	0	43 510 709
306	Enseignement fondamental 2ème cycle	0	0	3 000 000	0	0	0	3 000 000

PIP par institution de Tutelle - En Milliers d'Ariary

Tutelle	Subvention	Emprunt Etat	AEP	R P I	T V A	D T I	F C V	Total
113 TRAVAUX ET EQUIPEMENT DES COLLEGES					01//01/2006		31//12/2017	
	0	0	0	3 000 000	0	0	0	3 000 000
10-001-001-A RPI-ETAT-ETAT-GROUPE A	0	0	0	3 000 000	0	0	0	3 000 000
307 Alphabetisation	0	0	0	760 001	0	0	0	760 001
143 DEVELOPPEMENT DE L'ALPHABETISATION					01//01/2016		31//12/2019	
	0	0	0	760 001	0	0	0	760 001
10-001-001-A RPI-ETAT-ETAT-GROUPE A	0	0	0	760 001	0	0	0	760 001
820 ENSEIGNEMENT GENERAL	0	0	0	4 000 000	0	0	0	
308 Enseignement Secondaire	0	0	0	4 000 000	0	0	0	4 000 000
132 TRAVAUX ET EQUIPEMENT DES LYCEES					01//01/2009		31//12/2017	
	0	0	0	4 000 000	0	0	0	4 000 000
10-001-001-A RPI-ETAT-ETAT-GROUPE A	0	0	0	4 000 000	0	0	0	4 000 000

PIP par institution de Tutelle - En Milliers d'Ariary

Tutelle	Subvention	Emprunt Etat	AEP	R P I	T V A	D T I	F C V	Total
83 MEETFP	0	0	0	11 444 695	0	0	0	11 444 695
330 EMPLOI	0	0	0	270 661	0	0	0	
607 Promouvoir la croissance économique par l'emploi décent	0	0	0	270 661	0	0	0	270 661
146 PROMOTION DE L'EMPLOI DECENT ET DEVELOPPEMENT DES COMPETENCES					01//01/2015		31//12/2018	
	0	0	0	270 661	0	0	0	270 661
10-001-001-A RPI-ETAT-ETAT-GROUPE A	0	0	0	270 661	0	0	0	270 661
830 ENSEIGNEMENT TECHNIQUE ET FORMATION PROFESSIONNELLE	0	0	0	11 174 034	0	0	0	
309 Formation Professionnelle et Technique	0	0	0	11 174 034	0	0	0	11 174 034
147 RENFORCEMENT DU SYSTEME DE L'ENSEIGNEMENT TECHNIQUE ET DE LA FORMATION PROFESSIONNELLE					01//01/2015		31//12/2018	
	0	0	0	530 850	0	0	0	530 850
10-001-001-A RPI-ETAT-ETAT-GROUPE A	0	0	0	530 850	0	0	0	530 850
148 RENOVATION ET MODERNISATION DES MOYENS DU DEPARTEMENT DE L'ETFP PHASE 2					01//01/2016		31//12/2019	
	0	0	0	2 770 499	0	0	0	2 770 499
10-001-001-A RPI-ETAT-ETAT-GROUPE A	0	0	0	2 770 499	0	0	0	2 770 499
149 RENFORCEMENT DES ETABLISSEMENTS DE L'ENSEIGNEMENT TECHNIQUE ET DE LA FORMATION PROFESSIONNELLE					01//01/2016		31//12/2019	
	0	0	0	267 160	0	0	0	267 160
10-001-001-A RPI-ETAT-ETAT-GROUPE A	0	0	0	267 160	0	0	0	267 160
150 REFORME DU SYSTEME D'ENSEIGNEMENT TECHNIQUE ET DE LA FORMATION PROFESSIONNELLE PUBLIQUE PRIVEE					01//01/2016		31//12/2019	
	0	0	0	231 682	0	0	0	231 682
10-001-001-A RPI-ETAT-ETAT-GROUPE A	0	0	0	231 682	0	0	0	231 682
151 PROMOTION ET VALORISATION DES LYCEES TECHNIQUES ET PROFESSIONNELS					01//01/2016		31//12/2019	
	0	0	0	3 151 500	0	0	0	3 151 500
10-001-001-A RPI-ETAT-ETAT-GROUPE A	0	0	0	3 151 500	0	0	0	3 151 500
152 DEVELOPPEMENT DE LA TECHNOLOGIE D'INFORMATION ET COMMUNICATION					01//01/2016		31//12/2019	
	0	0	0	643 668	0	0	0	643 668
10-001-001-A RPI-ETAT-ETAT-GROUPE A	0	0	0	643 668	0	0	0	643 668
153 DENSIFICATION DES CENTRES DE FORMATION PROFESSIONNELLE					01//01/2016		31//12/2019	
	0	0	0	2 156 750	0	0	0	2 156 750
10-001-001-A RPI-ETAT-ETAT-GROUPE A	0	0	0	2 156 750	0	0	0	2 156 750
154 APPUI AUX CENTRES D'INFORMATION ET DE DOCUMENTATION DES ETABLISSEMENTS DE L'ETFP					01//01/2016		31//12/2019	
	0	0	0	448 350	0	0	0	448 350
10-001-001-A RPI-ETAT-ETAT-GROUPE A	0	0	0	448 350	0	0	0	448 350

PIP par institution de Tutelle - En Milliers d'Ariary

Tutelle	Subvention	Emprunt Etat	AEP	R P I	T V A	D T I	F C V	Total	
156	AMELIORATION DE LA PERTINENCE DE L'ERFP POUR UNE MEILLEUR EMPLOYABILITE DES FORMES				01//01/2017		31//12/2019		
	0	0	0	973 575	0	0	0	973 575	
10-001-001-A	RPI-ETAT-ETAT-GROUPE A	0	0	0	973 575	0	0	0	973 575

PIP par institution de Tutelle - En Milliers d'Ariary

Tutelle	Subvention	Emprunt Etat	AEP	R P I	T V A	D T I	F C V	Total
84 MESUPRES	0	0	0	9 367 325	0	0	0	9 367 325
840 ENSEIGNEMENT SUPERIEUR	0	0	0	7 865 840	0	0	0	
310 Enseignement Supérieur	0	0	0	7 865 840	0	0	0	7 865 840
143 CONSTRUCTION/REHABILITATION/EQUIPEMENT DES INFRASTRUCTURES UNIVERSITAIRES ET DES C.N.R.	0	0	0	1 944 394	01//01/2015		31//12/2018	1 944 394
10-001-001-A RPI-ETAT-ETAT-GROUPE A	0	0	0	1 944 394	0	0	0	1 944 394
144 MISE EN PLACE DE L'UNIVERSITE NUMERIQUE DE MADAGASCAR - UNIM	0	0	0	838 750	01//01/2015		31//12/2018	838 750
10-001-001-A RPI-ETAT-ETAT-GROUPE A	0	0	0	838 750	0	0	0	838 750
146 MISE EN PLACE DU RESEAU NATIONAL DE L'ENSEIGNEMENT SUPERIEUR ET DE LA RECHERCHE : INFRASTRUCTURE ET	0	0	0	1 112 999	01//01/2016		31//12/2019	1 112 999
10-001-001-A RPI-ETAT-ETAT-GROUPE A	0	0	0	1 112 999	0	0	0	1 112 999
147 CREATION, REHABILITATION, EQUIPEMENTS DES LABORATOIRES POUR L'ENSEIGNEMENT SUPERIEUR ET LA RECHERCHE	0	0	0	834 238	01//01/2016		31//12/2019	834 238
10-001-001-A RPI-ETAT-ETAT-GROUPE A	0	0	0	834 238	0	0	0	834 238
148 CONSTRUCTION ET REHABILITATION DES INFRASTRUCTURES SPORTIVES UNIVERSITAIRES	0	0	0	333 685	01//01/2016		31//12/2019	333 685
10-001-001-A RPI-ETAT-ETAT-GROUPE A	0	0	0	333 685	0	0	0	333 685
151 MODERNISATION ET STANDARDISATION DES INFRASTRUCTURES DES UNIVERSITES ET IST	0	0	0	1 902 754	01//01/2017		31//12/2019	1 902 754
10-001-001-A RPI-ETAT-ETAT-GROUPE A	0	0	0	1 902 754	0	0	0	1 902 754
156 CONSOLIDATION DU FONDEMENT DU SYSTEME LMD	0	0	0	427 100	01//01/2017		31//12/2019	427 100
10-001-001-A RPI-ETAT-ETAT-GROUPE A	0	0	0	427 100	0	0	0	427 100
159 PERENNISATION DES ECOLES DOCTORALES	0	0	0	334 351	01//01/2017		31//12/2019	334 351
10-001-001-A RPI-ETAT-ETAT-GROUPE A	0	0	0	334 351	0	0	0	334 351
163 REHABILITATION DES LOCAUX POUR LA MISE EN OEUVRE DU PROCESSUS D'ACCREDITATION ET D'ASSURANCE QUALITE	0	0	0	137 569	01//01/2017		31//12/2019	137 569
10-001-001-A RPI-ETAT-ETAT-GROUPE A	0	0	0	137 569	0	0	0	137 569
850 RECHERCHE SCIENTIFIQUE	0	0	0	1 501 485	0	0	0	
311 Recherche Scientifique	0	0	0	1 501 485	0	0	0	1 501 485
145 MISE EN PLACE DU FONDS COMPETITIFS	0	0	0	750 950	01//01/2015		31//12/2018	750 950
10-001-001-A RPI-ETAT-ETAT-GROUPE A	0	0	0	750 950	0	0	0	750 950

PIP par institution de Tutelle - En Milliers d'Ariary

Tutelle	Subvention	Emprunt Etat	AEP	R P I	T V A	D T I	F C V	Total
150	RECHERCHE ET REPEUPLEMENT DU PARC BOTANIQUE ET ZOOLOGIQUE DE TSIMBAZAZA				01//01/2016		31//12/2019	
	0	0	0	590 785	0	0	0	590 785
10-001-001-A	RPI-ETAT-ETAT-GROUPE A	0	0	0	590 785	0	0	590 785
164	VALORISATION DES RESULTATS DE RECHERCHE				01//01/2017		31//12/2019	
	0	0	0	159 750	0	0	0	159 750
10-001-001-A	RPI-ETAT-ETAT-GROUPE A	0	0	0	159 750	0	0	159 750

PIP par institution de Tutelle - En Milliers d'Ariary

Tutelle	Subvention	Emprunt Etat	AEP	R P I	T V A	D T I	F C V	Total
86 MCA	0	0	0	4 480 070	0	0	25 000	4 505 070
342 ARTISANAT	0	0	0	2 095 475	0	0	0	
611 Développement de l'Artisanat	0	0	0	2 095 475	0	0	0	2 095 475
126 APPUI AU DEVELOPPEMENT REGIONAL DE L'ARTISANAT					01//01/2006		31//12/2017	
	0	0	0	529 523	0	0	0	529 523
10-001-001-A RPI-ETAT-ETAT-GROUPE A	0	0	0	529 523	0	0	0	529 523
131 PROMOTION DE L'ARTISANAT					01//01/2016		31//12/2019	
	0	0	0	217 900	0	0	0	217 900
10-001-001-A RPI-ETAT-ETAT-GROUPE A	0	0	0	217 900	0	0	0	217 900
132 PROFESSIONNALISATION GAGE DE DEVELOPPEMENT DU SECTEUR ARTISANAT					01//01/2016		31//12/2019	
	0	0	0	286 930	0	0	0	286 930
10-001-001-A RPI-ETAT-ETAT-GROUPE A	0	0	0	286 930	0	0	0	286 930
133 DEVELOPPEMENT DE LA PRATIQUE ARTISANAL ET DU SAVOIR FAIRE					01//01/2016		31//12/2019	
	0	0	0	237 715	0	0	0	237 715
10-001-001-A RPI-ETAT-ETAT-GROUPE A	0	0	0	237 715	0	0	0	237 715
136 REDEPLOIEMENT ET RELANCE DU SECTEUR ARTISANAT					01//01/2017		31//12/2019	
	0	0	0	823 407	0	0	0	823 407
10-001-001-A RPI-ETAT-ETAT-GROUPE A	0	0	0	823 407	0	0	0	823 407
860 CULTURE	0	0	0	2 384 595	0	0	25000	
029 Administration et Coordination	0	0	0	636 618	0	0	0	636 618
072 RENFORCEMENT DE CAPACITE DES AGENTS DU MCP					01//01/2013		31//12/2017	
	0	0	0	313 118	0	0	0	313 118
10-001-001-A RPI-ETAT-ETAT-GROUPE A	0	0	0	313 118	0	0	0	313 118
139 CONSTRUCTION/REHABILITATION DES BATIMENTS ET EQUIPEMENT DU DEPARTEMENT DE LA CULTURE					01//01/2017		31//12/2019	
	0	0	0	323 500	0	0	0	323 500
10-001-001-A RPI-ETAT-ETAT-GROUPE A	0	0	0	323 500	0	0	0	323 500
808 Patrimoine	0	0	0	743 802	0	0	25000	768 802
073 CONSERVATION DES SITES POUR UN DEVELOPPEMENT REGIONAL ET INSCRIPTION SUR LA LISTE DU PATRIMOINE MOND					01//01/2013		31//12/2017	
	0	0	0	264 981	0	0	0	264 981
10-001-001-A RPI-ETAT-ETAT-GROUPE A	0	0	0	264 981	0	0	0	264 981
134 CONSERVATION ET GETION DES COLLECTIONS DES MUSEES					01//01/2016		31//12/2019	
	0	0	0	239 283	0	0	0	239 283
10-001-001-A RPI-ETAT-ETAT-GROUPE A	0	0	0	239 283	0	0	0	239 283
135 CREATION ATELIER D'ŒUVRES D'ART ET D'EBENISTERIE POUR ROVA MANJAKAMIADANA					01//01/2016		31//12/2019	
	0	0	0	0	0	0	25 000	25 000
40-219-001-B FCV-JAPON-ETAT-GROUPE B	0	0	0	0	0	0	25 000	25 000

PIP par institution de Tutelle - En Milliers d'Ariary

Tutelle	Subvention	Emprunt Etat	AEP	R P I	T V A	D T I	F C V	Total
138	APPUI A LA PRESERVATION ET AU SAUVEGARDE DES SAVOIRS ET VALEURS DES COMMUNAUTES ETHNOCULTURELLES POUR U				01//01/2017		31//12/2019	
	0	0	0	239 538	0	0	0	239 538
10-001-001-A	RPI-ETAT-ETAT-GROUPE A	0	0	0	239 538	0	0	239 538
809	Création	0	0	0	1 004 175	0	0	1 004 175
074	RENFORCEMENT DES CENTRES DE LECTURE ET D'ANIMATION CULTURELLE				01//01/2013		31//12/2017	
	0	0	0	241 078	0	0	0	241 078
10-001-001-A	RPI-ETAT-ETAT-GROUPE A	0	0	0	241 078	0	0	241 078
076	APPUI A LA MISE E ?UVRE DE LA POLITIQUE MALGACHE DU LIVRE				01//01/2014		31//12/2017	
	0	0	0	190 404	0	0	0	190 404
10-001-001-A	RPI-ETAT-ETAT-GROUPE A	0	0	0	190 404	0	0	190 404
077	PROMOTION DE LA CREATION ET DE LA PRODUCTION CINEMATOGRAPHIQUE				01//01/2014		31//12/2017	
	0	0	0	238 750	0	0	0	238 750
10-001-001-A	RPI-ETAT-ETAT-GROUPE A	0	0	0	238 750	0	0	238 750
137	NUMERISATION DES ACTIVITES DE LA BIBLIOTHEQUE NATIONALE				01//01/2017		31//12/2019	
	0	0	0	333 943	0	0	0	333 943
10-001-001-A	RPI-ETAT-ETAT-GROUPE A	0	0	0	333 943	0	0	333 943
Total Général	910 884 000	1 167 172 000	48 730 000	577 968 595	146 676 784	61 944 336	6 339 968	2 919 715 683

Annexe 10

DETTE PUBLIQUE

MINISTRE DES FINANCES ET DU BUDGET
SECRETARIAT GENERAL
DIRECTION GENERALE DU TRESOR
DIRECTION DE LA DETTE PUBLIQUE

ENCOURS DE LA DETTE EXTERIEURE DU GOUVERNEMENT CENTRAL A FIN DECEMBRE 2016

en milliards MGA

BAILLEURS	ENCOURS FIN DECEMBRE 2016
<u>BILATERAL NON MEMBRES DU CLUB DE PARIS</u>	<u>1 138,19</u>
<u>Autres créditeurs</u>	<u>994,76</u>
ALGERIE	562,76
ANGOLA	12,44
CHINE	145,26
ILE MAURICE	-
INDE	64,59
IRAK	22,36
LIBYE	126,91
RDA	-
COREE	60,44
<u>Fonds Arabes</u>	<u>143,43</u>
ABU DHABI	0,56
ARABIE SAOUDITE	55,98
KOWEIT	86,89
<u>BILATERAL MEMBRES DU CLUB DE PARIS</u>	<u>423,79</u>
AUTRICHE	-
BELGIQUE	-
CANADA	-
ESPAGNE	16,00
FRANCE	140,72
GRANDE BRETAGNE	-
ISRAEL	-
ITALIE	-
JAPON	-
RFA	-
RUSSIE	267,07
SUEDE	-
SUISSE	-
USA	-
<u>ORGANISMES INTERNATIONAUX</u>	<u>6 834,54</u>
Banque Africaine de Développement - BAD	12,99
Banque Arabe pour le Développement Economique en Afrique - BADEA	146,13
BIRD	-
Banque Européenne d'Investissement - BEI	12,03
Fonds Africain de Développement -FAD	1 313,82
Fonds International de Développement Agricole - FIDA	404,71
FMI	-
International Development Association - IDA	4 784,94
LIGUE ARABE	-
OPEC Fund For International Development - OFID	159,92
<u>CREDITEURS PRIVES</u>	<u>54,81</u>
<u>BFM (prêt FMI rétrocédé par BFM)</u>	<u>116,81</u>
	-
TOTAL DETTE EXTERIEURE DU GOUVERNEMENT CENTRAL	8 568,13
<u>PRETS GARANTIS</u>	20,58
TOTAL DETTE EXTERIEURE DU GOUVERNEMENT CENTRAL ET PRETS GARANTIS	8 588,72

MINISTRE DES FINANCES ET DU BUDGET
SECRETARIAT GENERAL
DIRECTION GENERALE DU TRESOR
DIRECTION DE LA DETTE PUBLIQUE

ENCOURS DE LA DETTE EXTERIEURE DU GOUVERNEMENT CENTRAL A FIN MARS 2017

en milliards MGA

BAILLEURS	ENCOURS FIN MARS 2017 (PROVISOIRE)
<u>BILATERAL NON MEMBRES DU CLUB DE PARIS</u>	<u>1 069,33</u>
<u>Autres créditeurs</u>	<u>934,02</u>
ALGERIE	546,98
ANGOLA	12,04
CHINE	135,30
ILE MAURICE	-
INDE	62,50
IRAK	21,63
LIBYE	97,11
RDA	-
COREE	58,47
<u>Fonds Arabes</u>	<u>135,31</u>
ABU DHABI	0,27
ARABIE SAOUDITE	52,90
KOWEIT	82,14
<u>BILATERAL MEMBRES DU CLUB DE PARIS</u>	<u>397,83</u>
AUTRICHE	-
BELGIQUE	-
CANADA	-
ESPAGNE	15,70
FRANCE	138,08
GRANDE BRETAGNE	-
ISRAEL	-
ITALIE	-
JAPON	-
RFA	-
RUSSIE	244,04
SUEDE	-
SUISSE	-
USA	-
<u>ORGANISMES INTERNATIONAUX</u>	<u>6 775,38</u>
Banque Africaine de Développement - BAD	15,03
Banque Arabe pour le Développement Economique en Afrique - BADEA	139,31
BIRD	-
Banque Européenne d'Investissement - BEI	11,81
Fonds Africain de Développement -FAD	1 346,61
Fonds International de Développement Agricole - FIDA	395,73
FMI	-
International Development Association - IDA	4 713,07
LIGUE ARABE	-
OPEC Fund For International Development - OFID	153,83
	-
<u>CREDITEURS PRIVES</u>	<u>53,80</u>
<u>BFM (prêt FMI rétrocédé par BFM)</u>	<u>113,01</u>
	-
TOTAL DETTE EXTERIEURE DU GOUVERNEMENT CENTRAL	8 409,35
<u>PRETS GARANTIS</u>	19,99
TOTAL DETTE EXTERIEURE DU GOUVERNEMENT CENTRAL ET PRETS GARANTIS	8 429,34

LOI DES FINANCES RECTIFICATIVES 2017
INTERET DE LA DETTE EXTERIEURE
EN MILLIERS ARIARY

Ministère/Institution: Ministère des Finances et du Budget

Mission: 220 Finances

Programme: 117 - TRESOR

ORDSEC: 06-220-Z-00000

GAC: 06-21-0-230-00000 DIRECTION DE LA DETTE PUBLIQUE

SOA: 06-21-0-230-00000 DIRECTION DE LA DETTE PUBLIQUE

CHAPITRE	COMPTE	PAYS	2 017
		10-OPERATIONS COURANTES-Dettes Publiques	
66	6611	ORGANISMES INTERNATIONAUX	
		IDA/FSA	41 225
		BEI	315
		BAD	178
		FAD	12 579
		FMI	-
		FIDA	3 314
		BADEA	2 228
		OPEP	3 995
		LIGUE ARABE	-
		Sous-Total 1	63 834
		PAYS DE L'OCDE	
		ESPAGNE	248
		FRANCE	915
		RUSSIE	-
		Sous-Total 2	1 164
		AUTRES CREDITEURS OFFICIELS	
		ABU DHABI	994
		ARABIE SAOUDITE	822
		IRAK	-
		KOWEIT	2 485
		LIBYE	7 515
		ALGERIE	-
		ANGOLA	-
		CHINE	2 902
		ILE MAURICE	-
		INDE	1 151
		COREE	879
		Sous-Total 3	16 746
		NOUVEAUX PRETS	25 438
		TOTAL	107 183

LOI DES FINANCES RECTIFICATIVE 2017
CAPITAL DE LA DETTE EXTERIEURE
En Milliers de MGA

Ministere/Institution: Ministère des Finances et du Budget
Mission: 220 Finances

Programme: 117 - TRESOR
ORDSEC: 06-220-Z-00000
GAC: 06-21-0-230-00000 DIRECTION DE LA DETTE PUBLIQUE
SOA: 06-21-0-230-00000 DIRECTION DE LA DETTE PUBLIQUE

CHAPITRE	COMPTE	PAYS	2017
16	1621	7-OPERATION DE FINANCEMENT	
		EMPRUNTS A LONG ET MOYEN TERME: Part à moins d'un an -Dépenses	
		ORGANISMES INTERNATIONAUX	
		IDA/FSA	66 721
		BEI	6 299
		BAD	-
		FAD	10 366
		FMI	-
		FIDA	10 584
		BADEA	7 358
		OPEP	11 784
		LIGUE ARABE	-
		Sous-Total 1	113 112
		PAYS DE L'OCDE	
		ESPAGNE	380
		FRANCE	-
		RUSSIE	29 924
		Sous-Total 2	30 305
		AUTRES CREDITEURS OFFICIELS	
		ABU DHABI	563
		ARABIE SAOUDITE	2 621
		IRAK	22 922
		KOWEIT	4 752
		LIBYE	99 035
		ALGERIE	-
		ANGOLA	-
		CHINE	13 317
ILE MAURICE	-		
INDE	5 518		
COREE	-		
Sous-Total 3	148 729		
NOUVEAUX PRETS			
TOTAL			292 145

PREVISION DU SERVICE DE LA DETTE EXTERIEURE LFR 2017 (en milliards MGA)

1DTS=MGA 4441,0 1DTS=MGA 4469,7 1DTS=MGA 4607,6 1DTS=MGA 4728,5

BAILLEURS	1T 2017			2T 2017			3T 2017			4T 2017			TOTAL 2017		
	Capital	Intérêts	Total	Capital	Intérêts	Total	Capital	Intérêts	Total	Capital	Intérêts	Total	Capital	Intérêts	Total
A.C.O.	10,43	3,18	13,61	38,26	2,96	41,23	10,82	3,50	14,33	40,48	2,91	43,39	100,00	12,55	112,55
-	-	-	-	-	-	-	-	-	-	-	-	-	-	-	-
autres créditeurs	6,54	1,45	7,98	38,26	2,71	40,97	6,78	1,46	8,24	40,48	2,64	43,12	92,06	8,25	100,31
ALGERIE	-	-	-	-	-	-	-	-	-	-	-	-	-	-	-
ANGOLA	-	-	-	-	-	-	-	-	-	-	-	-	-	-	-
CHINE	6,54	1,45	7,98	-	-	-	6,78	1,46	8,24	-	-	-	13,32	2,90	16,22
ILE MAURICE	-	-	-	-	-	-	-	-	-	-	-	-	-	-	-
INDE	-	-	-	2,68	0,57	3,25	-	-	-	2,84	0,58	3,42	5,52	1,15	6,67
IRAK (BOP)	-	-	-	11,14	-	11,14	-	-	-	11,78	-	11,78	22,92	-	22,92
LIBYE	-	-	-	24,44	1,73	26,17	-	-	-	25,86	1,59	27,45	50,30	3,32	53,62
RDA	-	-	-	-	-	-	-	-	-	-	-	-	-	-	-
COREE	-	-	-	-	0,41	0,41	-	-	-	-	0,47	0,47	-	0,88	0,88
Fonds Arabes	3,89	1,73	5,62	-	0,25	0,25	4,04	2,05	6,09	-	0,27	0,27	7,94	4,30	12,24
ABU DHABI	0,27	0,24	0,51	-	0,25	0,25	0,29	0,24	0,53	-	0,27	0,27	0,56	0,99	1,56
ARABIE SAOUDITE	1,29	0,41	1,69	-	-	-	1,33	0,41	1,75	-	-	-	2,62	0,82	3,44
KOWEIT	2,33	1,09	3,42	-	-	-	2,42	1,40	3,82	-	-	-	4,75	2,48	7,24
-	-	-	-	-	-	-	-	-	-	-	-	-	-	-	-
O.C.D.E.	14,87	0,08	14,95	-	0,45	0,45	15,43	0,08	15,51	-	0,56	0,56	30,30	1,16	31,47
AUTRICHE	-	-	-	-	-	-	-	-	-	-	-	-	-	-	-
BELGIQUE	-	-	-	-	-	-	-	-	-	-	-	-	-	-	-
CANADA	-	-	-	-	-	-	-	-	-	-	-	-	-	-	-
ESPAGNE	0,19	0,08	0,27	-	0,04	0,04	0,19	0,08	0,27	-	0,05	0,05	0,38	0,25	0,63
FRANCE	-	-	-	-	0,41	0,41	-	-	-	-	0,51	0,51	-	0,92	0,92
GRANDE BRETAGNE	-	-	-	-	-	-	-	-	-	-	-	-	-	-	-
ISRAEL	-	-	-	-	-	-	-	-	-	-	-	-	-	-	-
ITALIE	-	-	-	-	-	-	-	-	-	-	-	-	-	-	-
JAPON	-	-	-	-	-	-	-	-	-	-	-	-	-	-	-
RFA	-	-	-	-	-	-	-	-	-	-	-	-	-	-	-
RUSSIE	14,69	-	14,69	-	-	-	15,24	-	15,24	-	-	-	29,92	-	29,92
SUEDE	-	-	-	-	-	-	-	-	-	-	-	-	-	-	-
SUISSE	-	-	-	-	-	-	-	-	-	-	-	-	-	-	-
USA	-	-	-	-	-	-	-	-	-	-	-	-	-	-	-
O.I.	22,11	11,02	33,13	28,58	19,83	48,41	24,57	11,40	35,97	37,86	21,58	59,43	113,11	63,83	176,95
BAD	-	-	-	-	0,09	0,09	-	-	-	-	0,09	0,09	-	0,18	0,18
BADEA	2,12	0,82	2,94	1,46	0,28	1,74	2,23	0,83	3,05	1,55	0,30	1,85	7,36	2,23	9,59
BIRD	-	-	-	-	-	-	-	-	-	-	-	-	-	-	-
CEE/BEI	-	-	-	-	-	-	-	-	-	6,30	0,32	6,61	6,30	0,32	6,61
FAD	1,95	1,18	3,14	3,10	4,93	8,03	2,03	1,24	3,27	3,28	5,23	8,51	10,37	12,58	22,94
FIDA	4,58	1,42	6,00	0,61	0,20	0,82	4,75	1,46	6,21	0,65	0,22	0,87	10,58	3,31	13,90
FMI	-	-	-	-	-	-	-	-	-	-	-	-	-	-	-
IDA/FSA	10,15	6,81	16,95	20,96	13,21	34,17	12,12	7,00	19,12	23,49	14,21	37,70	66,72	41,23	107,95
LIGUE ARABE	-	-	-	-	-	-	-	-	-	-	-	-	-	-	-
OPEP	3,31	0,79	4,10	2,44	1,12	3,56	3,44	0,88	4,32	2,59	1,21	3,79	11,78	3,99	15,78
-	-	-	-	-	-	-	-	-	-	-	-	-	-	-	-
NOUVEAUX PRETS	-	-	-	-	-	-	-	-	-	-	25,44	25,44	-	25,44	25,44
-	-	-	-	-	-	-	-	-	-	-	-	-	-	-	-
TOTAL DETTE PUBLIQUE*	47,41	14,28	61,69	66,84	23,24	90,08	50,82	14,99	65,81	78,34	50,48	128,81	243,41	102,98	346,40
PRETS GARANTIS	-	-	-	-	-	-	-	-	-	-	-	-	-	-	-
FORTIS	-	-	-	-	-	-	-	-	-	-	-	-	-	-	-
AIR MADAGASCAR	-	-	-	-	-	-	-	-	-	-	-	-	-	-	-
PAIEMENT D'ARRIERES	24,29	1,99	26,27	24,44	2,21	26,66	-	-	-	-	-	-	48,73	4,20	52,93
LYBIE 15/05 et 15/11/2016	24,29	1,99	26,27	24,44	2,21	26,66	-	-	-	-	-	-	48,73	4,20	52,93
-	-	-	-	-	-	-	-	-	-	-	-	-	-	-	-
TOTAL DETTE PUBLIQUE* ET DETTE GARANTIE	71,70	16,26	87,97	91,28	25,45	116,74	50,82	14,99	65,81	78,34	50,48	128,81	292,15	107,18	399,33

MINISTRE DES FINANCES ET DU BUDGET
SECRETARIAT GENERAL
DIRECTION GENERALE DU TRESOR
DIRECTION DE LA DETTE PUBLIQUE

PLAN D'EMPRUNT 2017

en millions USD

Sources de financements		<u>1 306,5</u>
Dette concessionnelle, dont		1 148,3
Dette multilatérale	530,9	
Groupe de la BAD		165,0
Projet d'Appui à la Lutte contre la Malnutrition	13,9	
Projet renforcement Réseaux de Transport Energetique - Antananarivo	41,8	
Programme de transformation de l'agriculture malgache - FAD	27,2	
Programme de transformation de l'agriculture malgache - BAD	27,2	
Projet renforcement résilience dans le SUD - FAD	20,4	
Projet renforcement résilience dans le SUD - BAD	20,4	
Programme d'Appui aux Réformes 2017	14,0	
BEI		141,2
Projet Andekaleka Hydropower Plant Unit 4	34,2	
Rehabilitation des Routes nationales RN13-RN6-RNT12A-RN5A	106,9	
IDA		173,5
SWIOFish2	65,0	
PADAP - Programme d'Agriculture Durable selon l'Approche Paysage	65,0	
STATCAP - Projet de Renforcement des Capacités Statistiques à Madagascar	30,0	
Santé et nutrition	13,5	
FIDA		51,3
PDFA - Programme de Développement des Filières Agricoles	51,3	
Dette bilatérale	565,3	
AFD		26,0
PADAP - Projet d'Agriculture Durable selon l'Approche Paysage	26,0	
ARABIE SAOUDITE		14,0
RN5: Soanierana Ivongo-Vahibe	14,0	
Belgique		9,1
Projet de Centrales de production d'énergie électrique à partir de panneaux photovoltaïques	9,1	
CHINE		105,2
Route Ivato - Centre ville Antananarivo et embranchements (CRBC)	105,2	
JAPON		411,0
Extension du Port de Toamasina	411,0	
AUTRES		52,0
BFM		52,0
Prêt de rétrocession FEC	52,0	
Dette non concessionnelle, dont		158,2
Dette semi-concessionnelle	62,5	
INDE		2,5
Production de riz et d'engrais (additionnel)	2,5	
BAILLEUR A IDENTIFIER		60,0
Soutien budgétaire	60,0	
Dette à conditions commerciales	95,7	
Deutsche Bank		55,0
Soutien Budgétaire	55,0	
CHINE		40,7
Réhabilitation route Ivato-Tsarasaotra et Bvd de l'Europe-village de la Francophonie (CHEC)	40,7	
Utilisation des financements		<u>1 306,5</u>
Agriculture		264,2
Energie		85,1
Eau et assainissement		-
Soutien budgétaire		181,0
Infrastructure		677,9
Social		27,4
Autres		70,8

Annexe 11

**IMPACT BUDGÉTAIRE
DES NOUVELLES
MESURES**

IMPACT BUDGETAIRE DES NOUVELLES MESURES DANS LA LFR 2017

(Milliards Ar)

Nouvelles mesures	Variation	
	(-)	(+)
<u>RECETTES</u>		
Recettes d'impôts		
Amélioration de gestion		30,0
Régularisation situation AIRMAD		70,0
Recettes douanières		
Amélioration de gestion		25,0
Régularisation situation AIRMAD		25,0
<u>DEPENSES</u>		
1- Dépenses de personnel	0,0	0,0
2- Dépenses de fonctionnement		
- Diminution des biens et services	12,7	
- Augmentation des transferts et subventions		508,1
. Transfert additionnel pour la Jirama afin de faire face aux impacts des aléas climatiques (sécheresse) et au manque d'hydroélectricité		200,0
. Allocation de subventions pour l'apurement des passifs de la compagnie AIR MADAGASCAR		303,0
. Renforcement du BNGRC suite au cyclone Enawo		6,0
. Subventions pour les transporteurs		4,0
. Ajustement des autres tranferts (Ministères et Institutions)	4,9	
3- Dépenses d'investissement		
- Renforcement du Programme d'investissement public sur financement interne		102,9
. Allocation aux dépenses d'urgence pour les besoins humanitaires et de reconstruction suite aux dégâts causés par le Cyclone Enawo		118,5
. Ajustement des dépenses en capital des Ministères au profit des dépenses d'urgence et de l'appui aux entreprises publiques	15,6	
- Ajustement du Programme d'investissement public sur financement externe	68,7	
. Allocation des dépenses d'urgence par les partenaires suite au cyclone Enawo		48,2
. Recul de la programmation du financement obtenu dans le cadre de la CBI pour 2018	106,8	
. Ajustement des décaissements suite au rythme d'exécution des projets	10,1	

Annexe 12

**PRÉVISION DU
FINANCEMENT
EXTÉRIEUR LFR 2017**

SUBVENTIONS EXTERIEURES 2017-2020

Millier Ariary

BDF	CONVENTION_LIBELLE	2017-lfr
BADEA	ETUDES DE SCHEMA DIRECTEUR DU TRANSPORT DANS LA VILLE D'ANTANANARIVO	843 000
FAD	DEPENSES D'URGENCE	4 400 000
FAD/SRF	LUTTE CONTRE LA MALNUTRITION	3 457 000
FAD	PROGRAMME DE TRANSFORMATION DE L'AGRICULTURE	4 587 000
FAD	PROJET D'AMELIORATION DE L'EFFICIENCE EN MATIERE DE REDUCTION DES RISQUES DE CA	2 293 400
FAD	PROJET D'APPUI A LA GOUVERNANCE INSTITUTIONNELLE (PAGI)	209 000
FAD	REHABILITATION DES INFRASTRUCTURES AGRICOLES (PRIASO)	7 867 000
FAD	REHABILITATION DES INFRASTRUCTURES ROUTIERES PAIR	201 200
FAD	REHABILITATION DES INFRASTRUCTURES ROUTIERES PAIR (PHASE II)	490 000
UE	AGROSYLVICULTURE AUTOUR D'ANTANANARIVO (ASA)	7 329 000
UE	APPROVISIONNEMENT EN EAU POTABLE ET ASSAINISSEMENT	7 364 000
UE	APPUI A LA MISE EN ŒUVRE DE L'ACCORD DE PARTENARIAT ECONOMIQUE	2 465 000
UE	APPUI AUX DISTRICTS SANITAIRES	7 370 000
UE	ASA FONCIER	7 329 000
UE	DEGATS CYCLONIQUES - PROGRAMME DE REHABILITATION DES INFRASTRUCTURES ROUTIERS ET D'E	350 000
UE	DEVELOPPEMENT AGRICOLE ET SECURITE ALIMENTAIRE	864 000
UE	DEVELOPPEMENT AGRICOLE ET SECURITE ALIMENTAIRE (ASARA)	17 798 000
UE	DEVELOPPEMENT AGRICOLE ET SECURITE ALIMENTAIRE (AINA)	7 420 000
UE	DEVELOPPEMENT DES ENERGIES RENOUVELABLES ET ALTERNATIVES PHASE 2 (XI È FED) - Afif1	3 636 800
UE	ELECTRIFICATION RURALE	11 471 000
UE	FANJAKANA HO AN-DAHOLOBE	7 234 000
UE	INTEGRATION DES FONCTIONS DE L'ORDONNATEUR NATIONAL	1 953 000
UE	MISE EN OEUVRE STRATEGIE D'ADAPTATION FILIERE SUCRE	1 478 000
UE	MISE EN OEUVRE STRATEGIE D'ADAPTATION FILIERE SUCRE (volet agriculture)	3 933 000
UE	MOBILISATION DES FAMILLES RURALES ET RENFORCEMENT DES CAPACITES DES JEUNES PRODUCTEU	374 000
UE	PREVENTION DE MAL NUTRITION DANS CINQ COMMUNES DE BETIOKY ATSIMO	547 000
UE	PROGRAMME D'APPUI AU DEVELOPPEMENT DE L'EMPLOI ET DE L'INTEGRATION REGIONALE (PROCO	12 706 000
UE	PROGRAMME D'APPUI AU FINANCEMENT DE L'AGRICULTURE ET AUX FILIERES INCLUSIVES (AFAFI)	11 130 000
UE	PROGRAMME D'APPUI AUX SERVICES SOCIAUX DE BASE - EDUCATION (PASSOBA)	34 873 000
UE	PROGRAMME DE MISE EN ŒUVRE DE L'INTEGRATION REGIONALE	2 813 000
UE	PROGRAMME RINDRA	11 130 000
UE	PROJET D'APPUI A LA SECURITE DU SECTEUR PECHE ET AQUACULTURE	3 120 000
UE	PROJET D'APPUI SECTORIEL DE L'UE A L'ADMINISTRATION DE LA PECHE	2 500 000
UE	PROJET HIMO	95 714 000
UE	PROJET PISCICOLE A MADAGASCAR	448 000
UE	PROJET ROUTIER 11È FED Afif1	16 236 500
UE	RENFORCEMENT DE LA DECENTRALISATION (AZARA)(PISTES RURALES)	7 800 000
UE	RENFORCEMENT DES CAPACITES PRODUCTIVES ET ORGANISATIONNELLES DES FAMILLES PAYSANNES	346 000
UE	RENFORCEMENT DES CONDITIONS ET CAPACITES D'ADAPTATION DURABLE AU CHANGEMENT CLIMA	7 420 000
UE	RENFORCEMENT DES CONTROLES DE LA QUALITE ET DE LA DISTRIBUTION DES PESTICIDES	630 000
UE	REPARATION DE DEGATS CLIMATIQUES	24 031 000
UE	SECTEUR EAU 11ÈFED - afif1	3 636 800
IDA	ETHANOL CLEAN COOKING CLIMATE	776 000
IDA	FILETS SOCIAUX DE SECURITE (FSS)	29 472 000
IDA	PROGRAMME D'APPUI AUX SERVICES FINANCIERS (PASEF)	303 500
IDA	PROJET D'APPUI D'URGENCE A L'EDUCATION POUR TOUS (PAUEPT)	47 284 500
IDA	PROJET DE CADRE DE GESTION DE L'INDUSTRIE EXTRACTIVE	2 361 000
IDA	REDUCTION DES EMISSIONS DUES A LA DEFORESTATION ET DEGRADATION DES FORETS (REDD+)	3 598 600
PNUD	AMELIORATION DES CAPACITES D'ADAPTATION FACE AU CHANGEMENT CLIMATIQUE DANS LES COM	6 745 300

BDF	CONVENTION_LIBELLE	2017-lfr
PNUD	GESTION BUDGETAIRE ET CROISSANCE INCLUSIVE (GBCI)	1 855 000
PNUD	PROGRAMME D'APPUI AU DEVELOPPEMENT A LA DECENTRALISATION ET A LA RESILIENCE COMMUN	8 432 000
PNUD	REDUCTION DES EMISSIONS NON INTENTIONNELLES DES POLLUANTS ORGANIQUES PERSISTANTS (UP	481 000
PNUD	RENFORCEMENT DE L'ETAT DE DROIT	5 059 000
PNUD	RESPONSABILISATION ET AUTONOMISATION DE LA FEMME	886 000
FAO	COUNTRY STAT PHASE II	124 000
FAO	OPERATIONNALISATION D'UN CENTRE D'APPUI TECHNIQUE AU DEVELOPPEMENT DE LA FILIERE PETIT	661 000
FAO	RENFORCEMENT DES CONTROLES DES MENACES SUR LA SECURITE SANITAIRE DES ALIMENTS	132 000
FAO	REVISION POLITIQUE FORESTIERE ET ELABORATION CODE FORESTIER A MADAGASCAR	35 000
FAO	SECURITE ALIMENTAIRE ET NUTRITIONNELLE INTEGREE EN ESPACE DE CROISSANCE	886 000
FNUAP	ADOLESCENTS ET JEUNES	1 488 000
FNUAP	APPUI A LA POLITIQUE DE SURVIE DE LA MERE ET DE L'ENFANT (EX BIEN ETRE DE LA FAMILLE)	6 628 500
FNUAP	APPUI AUX PROGRAMMES DE LUTTE CONTRE LES MALADIES TRANSMISSIBLES	6 628 500
FNUAP	EGALITE DE SEXE ET AUTONOMISATION DE LA FEMME	2 268 000
FNUAP	POPULATION ET DEVELOPPEMENT	2 304 000
OMS	APPUI A LA POLITIQUE DE SURVIE DE LA MERE ET DE L'ENFANT (EX BIEN ETRE DE LA FAMILLE)	1 625 000
OMS	APPUI AU PROGRAMME ELARGI DE VACCINATION	2 000 000
OMS	APPUI AU RENFORCEMENT INSTITUTIONNEL	1 169 000
OMS	APPUI AUX PROGRAMMES DE LUTTE CONTRE LES MALADIES EPIDEMO-ENDEMIQUES	400 000
OMS	APPUI AUX PROGRAMMES DE LUTTE CONTRE LES MALADIES NON TRANSMISSIBLES	700 000
OMS	APPUI AUX PROGRAMMES DE LUTTE CONTRE LES MALADIES TRANSMISSIBLES	110 000
ONUDI	ELECTRIFICATION RURALE	5 767 000
PAM	APPUI A LA POLITIQUE DE SURVIE DE LA MERE ET DE L'ENFANT (EX BIEN ETRE DE LA FAMILLE)	8 432 000
PAM	APPUI A L'ENSEIGNEMENT PRIMAIRE EN MATIERE DE NUTRITION	8 432 000
PAM	PROGRAMME PAYS : VOLET AGRICULTURE	3 373 000
PAM	REPOSE AUX CATASTROPHES NATURELLES RECURRENTES ET A L'INSECURITE ALIMENTAIRE A MADA	15 000 000
UNICEF	AMELIORATION DES STANDARDS DE NUTRITION YK201 PROJET 2	12 994 300
UNICEF	APPROVISIONNEMENT EN EAU POTABLE ET ASSAINISSEMENT	8 445 000
UNICEF	APPUI A LA POLITIQUE DE SURVIE DE LA MERE ET DE L'ENFANT (EX BIEN ETRE DE LA FAMILLE)	5 000 000
UNICEF	APPUI AU PROGRAMME ELARGI DE VACCINATION	14 200 000
UNICEF	APPUI AUX DISTRICTS SANITAIRES	1 000 000
UNICEF	POLITIQUE SOCIALE ET PROTECTION SOCIALE	5 342 100
UNICEF	PROGRAMME DE COOPERATION ENTRE LE GOUVERNEMENT DE MADAGASCAR ET L'UNICEF	36 594 000
UNICEF	PROTECTION DE L'ENFANCE	10 059 900
FIDA	PROGRAMME DE FORMATION PROFESSIONNELLE ET AMELIORATION DE LA PRODUCTIVITE AGRICOL	1 240 000
FIDA	PROJET DE COLLECTE, DOCUMENTATION ET DIFFUSION DE BONNES PRATIQUES GENEREES PAR LES P	506 000
PNUE	MISE EN OEUVRE DU PLAN NATIONAL SUR LES POLLUANTS ORGANIQUES PERSISTANTS	119 000
GEF	APPUI A LA MISE EN PLACE DES AP DES RESSOURCES NATURELLES GEREES	3 200 000
GEF	PROJET D'APPUI A L'AGRICULTURE DURABLE PAR UNE APPROCHE PAYSAGE (PADAP)	675 000
GEF	RENFORCER LA RESILIENCE DU SECTEUR RIZ AU CHANGEMENT CLIMATIQUE	3 063 000
GEF	SWIOFISH	3 093 000
GAVI	APPUI A LA POLITIQUE DE SURVIE DE LA MERE ET DE L'ENFANT (EX BIEN ETRE DE LA FAMILLE)	12 125 000
GAVI	APPUI AU RENFORCEMENT INSTITUTIONNEL	6 000 000
BAD/FAE	PROJET D'ELABORATION DE SCHEMAS DIRECTEURS D'ASSAINISSEMENT DE HUIT VILLES SECONDAIRES	7 184 000
FSP	APPUI A LA SECURITE JUDICIAIRE ET JURIDIQUE	540 000
FSP	APPUI AU RENFORCEMENT INSTITUTIONNEL	300 000
FSP	FONDS SOCIAL DE DEVELOPPEMENT N°9	675 000
AFD	AMELIORATION DE LA QUALITE DE L'EDUCATION A MADAGASCAR (AQUEM)	4 452 000
AFD	APPUI A LA FORMATION TECHNIQUE PROFESSIONNELLE -SECTEUR BTP	3 166 200
AFD	APPUI A LA POLITIQUE NATIONALE PHARMACEUTIQUE (EX CENTRALE D'ACHAT)	3 005 000
AFD	APPUI SECTEUR SANTE (PACSS)	233 500
AFD	DEVELOPPEMENT DURABLE A DIANA	5 194 000

BDF	CONVENTION_LIBELLE	2017-lfr
AFD	FONDS D'ETUDE ET DE RENFORCEMENT DE CAPACITE	2 733 300
AFD	PADEVE - VILLES SECONDAIRES	1 224 300
AFD	PROGRAMME D'APPUI A LA REFORME ET A LA SECURISATION FONCIERE	2 344 000
AFD	PROGRAMME GRAND ANTANANARIVO	1 579 000
AFD	Programme Intégré d'Assainissement d'Antananarivo (PIAA)	3 142 300
AFD	PROJET D'APPUI AMELIORATION PRODUCTIVITE AGRICOLE A MCAR	6 503 500
AFD	PROJET MOBIL BANKING	927 500
AFD	ROCADE EST NORD EST	5 194 000
USAID	AMELIORATION DE LA GOUVERNANCE DANS LES DOMAINES CIBLES	1 000 000
USAID	CONSERVATION DE LA BIODIVERSITE ET GESTION DES RESSOURCES NATURELLES	6 334 000
USAID	DEVELOPPEMENT AGRICOLE ET SECURITE ALIMENTAIRE	11 000 000
USAID	EAU ET ASSAINISSEMENT	2 162 000
USAID	REPONSES AUX CATASTROPHES NATURELLES	4 000 000
USAID	UTILISATION ACCRUE SCES ET PRODUITS DE SANTE SELECTIONNES (EX APPROPOP)	12 000 000
ALLEMAGNE	Adaptation des chaînes de valeur agricoles au changement climatique (PrAda)	1 359 300
ALLEMAGNE	AMELIORATION DE LA RESILIENCE DE LA POPULATION DANS LE SUD DE MADAGASCAR	566 400
ALLEMAGNE	FONDS D'INVESTISSEMENT PARCS NATIONAUX	6 852 000
ALLEMAGNE	PROGRAMME D'APPUI A LA GESTION DE L'ENVIRONNEMENT	18 550 000
ALLEMAGNE	PROGRAMME D'APPUI AU DEVELOPPEMENT COMMUNAL	16 863 000
ALLEMAGNE	PROGRAMME D'APPUI AU DEVELOPPEMENT COMMUNAL	2 200 000
Allemagne/KfW	PROGRAMME D'APPUI AU DEVELOPPEMENT COMMUNAL	10 000 000
ALLEMAGNE	PROGRAMME DE LUTTE ANTI-EROSIVE	1 953 000
ALLEMAGNE/	PROJET DE DEVELOPPEMENT DE L'AQUACULTURE EN EAU DOUCE (PDAED)	101 200
ALLEMAGNE	PROJET ELECTRIFICATION RURALE PAR LES ENERGIES RENOUVELABLES	11 804 000
SUISSE	PROJET MATOY : VOLET AGRICULTURE	618 000
SUISSE	PROJET MATOY : VOLET FDL	936 000
NORVEGE	EDUCATION POUR TOUS (2015-2019)	7 089 000
CHINE	APPUI AUX SYSTÈME HOSPITALIER UNIVERSITAIRE	500 000
CHINE	CONSTRUCTION DE FORAGE AU SUD DE MADAGASCAR	3 216 000
CHINE	CONSTRUCTION DE ROUTES DISTRICT AMBOHIDRATRIMO	5 000 000
CHINE	EQUIPEMENT CENTRE DE CONFERENCE INTERNATIONALE (PHASE III)	300 000
CHINE	EQUIPEMENT MATERIELS PALAIS DES SPORTS	100 000
JAPON	CONSTRUCTION EPP	11 020 000
JAPON	POLICY AND HUMAN RESOURCES DEVELOPMENT (PHRD) - BVPI	15 177 000
JAPON	PROJET D'AMELIORATION DE LA PRODUCTIVITE RIZICOLE SUR LES HAUTES TERRES	3 413 000
JAPON	PROJET D'APPUI A LA GESTION PARTICIPATIVE ET DECENTRALISEE DE L'ECOLE	4 469 000
JAPON	PROJET DE DEVELOPPEMENT INTEGRE ENVIRONNEMENT ET DEVELOPPEMENT RURAL MORARANO CH	1 806 000
JAPON	PROJET DE REHABILITATION DU SYSTÈME D'IRRIGATION ET GESTION DE BASSINS VERSANTS SUD OUE	7 530 000
JAPON	PROJET D'ELABORATION DE SCHEMAS DIRECTEURS DE DEVELOPPEMENT DE L'AXE ECONOMIQUE AN	5 203 600
JAPON	PROJET SATREPS	2 000 000
JAPON	VULGARISAT DE L'AQUACULTURE DE TILAPIA DANS REG BOENY	449 000
INDE	APPUI A LA MISE EN PLACE DU CENTRE GEO-INFORMATIQUE APPLIQUE AU DEVELOPPEMENT RURAL	10 118 000
FOLLEREAU	APPUI AUX PROGRAMMES DE LUTTE CONTRE LES MALADIES EPIDEMO-ENDEMIQUES	300 000
GFATM	APPUI AUX PROGRAMMES DE LUTTE CONTRE LES MALADIES TRANSMISSIBLES	16 500 000
GFATM	OFFICE NATIONAL DE NUTRITION	11 000 000
CBM	APPUI AUX PROGRAMMES DE LUTTE CONTRE LES MALADIES NON TRANSMISSIBLES	126 000
FONDATION C	PROGRAMME DE COOPERATION AGRICOLE	2 000 000
	TOTAL	910 884 000

PREVISIONS DE DECAISSEMENT EMPRUNT EXTERIEUR 2017 (PRÊT PROJET)

Millier Ariary

BAILLEURS	CONVENTION_LIBELLE	2 017
TIRAGES SUR LES PRÊTS EXISTANTS		
ABU DHABI	ETUDES ET TRAVAUX DE LA RN 5 SOANIERANA IVONGO-MANANARA	34 037 000
ARABIE SAOUDITE	CONSTRUCTION RN 43 SAMBAINA - FARATSIHO - SOAVINANDRIANA PHASE II	13 810 000
BADEA	CONSTRUCTION RN 43 SAMBAINA - FARATSIHO - SOAVINANDRIANA (nouveau)	11 357 000
BADEA	TRAVAUX DE LA RNS SOANIERANA IVONGO-MANANARA	11 788 000
ESPAGNE	FORMATION PROFESSIONNELLE ET AMELIORATION DE LA PRODUCTIVITE AGRICOLE (FORMAPROD)	6 828 000
GROUPE DE LA BAD	PROJET D'APPUI A LA GOUVERNANCE INSTITUTIONNELLE (PAGI)	11 215 000
GROUPE DE LA BAD	EXT. PERIM. BAS MANGOKY II - FAT	25 501 000
GROUPE DE LA BAD	EXT. PERIM. BAS MANGOKY II - FAD	17 147 000
GROUPE DE LA BAD	REHABILITATION DES INFRASTRUCTURES AGRICOLES - PRIASO FAD	38 731 000
GROUPE DE LA BAD	REHABILITATION DES INFRASTRUCTURES AGRICOLES - PRIASO FSN	10 636 000
GROUPE DE LA BAD	REHABILITATION DES INFRASTRUCTURES ROUTIERES PAIR	75 367 000
Groupe de la BAD	PROJET D'APPUI A LA PROMOTION DES INVESTISSEMENTS (PAPI - FAD)	4 829 000
Groupe de la BAD	PROJET D'APPUI A LA PROMOTION DES INVESTISSEMENTS (PAPI - FAT)	3 643 000
Groupe de la BAD	PROJET JEUNES ENTREPRISES RURALES DANS LE MOYEN OUEST (PROJERMO - FAD)	12 456 000
Groupe de la BAD	PROJET JEUNES ENTREPRISES RURALES DANS LE MOYEN OUEST (PROJERMO - FAT)	5 999 000
Groupe de la BAD	Programme entrepreneuriat des Jeunes dans l'Agriculture et l'Agro-alimentaire - PPF	2 366 000
FIDA	LI- 874 PROGRAMME DE FORMATION PROFESSIONNELLE ET AMELIORATION DE LA PRODUCTIVITE AGRICOLE (FORMAPROD)	9 133 000
FIDA	PROJET D'APPUI AU DEVELOPPEMENT DE MENABE ET MELAKY PAD2M F.A.	14 518 000
FIDA	PROGRAM DE SOUTIEN AUX POLES DE MICRO-ENTREP. RURALES ET AUX ECONOMIES REGION DE MCAR (PROSPERER ADDITIONNEL)	7 330 000
FIDA	APPUI RENFORCEMENT des ORGANISMES PROFESSIONNELS ET SERVICES AGRICOLES AROPA F.A.	6 892 000
IDA	PIC 2 :CORRIDOR - POLES INTEGRES DE CROISSANCE	52 294 000
IDA	PAUSENS - APPUI D'URGENCE AUX SERVICES ESSENTIELS D'EDUCATION, DE SANTE ET DE NUTRITION - UPNNC	2 007 000
IDA	PAUSENS F.A. - APPUI D'URGENCE AUX SERVICES ESSENTIELS D'EDUCATION, DE SANTE ET DE NUTRITION	9 672 000
IDA	PUIPIRV - PROJET D'URGENCE POUR LA PRESERVATION DES INFRASTRUCTURES ET LA REDUCTION DE LA VULNERABILITE -AGEX FID	5 134 000
IDA	PUIPIRV - PROJET D'URGENCE POUR LA PRESERVATION DES INFRASTRUCTURES ET LA REDUCTION DE LA VULNERABILITE -AGEX ARM	51 910 000
IDA	PAGOSE - REDRESSEMENT ET RESTRUCTURATION DE LA JIRAMA - AGEX MEH	1 542 000
IDA	PAGOSE - REDRESSEMENT ET RESTRUCTURATION DE LA JIRAMA - AGEX JIRAMA	49 870 000
IDA	PURSAPS - PROJET D'URGENCE POUR LA SECURITE ALIMENTAIRE ET PROTECTION SOCIALE - AGEX FID	28 659 000
IDA	PURSAPS - PROJET D'URGENCE POUR LA SECURITE ALIMENTAIRE ET PROTECTION SOCIALE - AGEX CNBVPI	46 759 000
IDA	FSS - FILET SOCIAUX DE SECURITE - AGEX FID	19 771 000
IDA	FILET SOCIAUX DE SECURITE - AGEX MPPSPF	1 426 000
IDA	PROJET DE CROISSANCE AGRICOLE ET SECURISATION FONCIERE (CASEF)	31 354 000
IDA	CASEF - PROJET DE CROISSANCE AGRICOLE ET SECURISATION FONCIERE (MRI)	43 758 000
IDA	PPF - SWIOFISH	9 638 000
IDA	PPF - PROJET D'APPUI A LA PERFORMANCE DU SECTEUR PUBLIC (PPF-PAPSP)	4 044 000
IDA	Projet d'Appui à la Performance du Secteur Public (PAPSP)	13 261 000
IDA	PPF - Programme d'Appui au Développement de l'Agriculture Périurbaine (PADAP)	3 370 000
IDA	PPF - INSTAT - Projet de Renforcement des Capacités Statistiques à Madagascar	12 553 000
IDA	PPF - PRODUIR - Projet de Développement Urbain Intégré de Résilience	2 680 000
KOWEIT	ETUDES ET TRAVAUX DE LA RN 5 SOANIERANA IVONGO-MANANARA	15 640 000
OFID	AMENAGEMENT HYDROAGRICOLE DE BEBOKA	10 551 000
OFID	PIC II : POLES INTEGRES DE CROISSANCE II/ENERGIE	20 887 000
OFID	REHABILITATION DES INFRASTRUCTURES ROUTIERES PAIR	33 894 000
OFID	PROJET ROUTIER RNS - SOANIERANA IVONGO-MANANARA	11 977 000
COREE DU SUD	GESTION DES RISQUES ET DES CATASTROPHES	34 222 000
BEI	AIDE D'URGENCE POST CATASTROPHE	50 503 000
BEI	ROUTE BYPASS EST NORD-EST	12 772 000
AFD	ROUTE BYPASS EST NORD-EST	19 003 000
AFD	Programme Intégré d'Assainissement d'Antananarivo (PIAA)	19 361 000
AFD	Projet d'Appui et de Développement des Villes d'Equilibre de Madagascar (PADEV)	21 581 000
TOTAL TIRAGES SUR LES PRETS EXISTANTS		963 676 000

Millier Ariary

BAILLEURS	CONVENTION_LIBELLE	2 017
TIRAGES SUR LES PRÊTS ATTENDUS		
AFD	PADAP - Projet d'Agriculture Durable selon l'Approche Paysage	2 191 000
ARABIE SAOUDITE	TRAVAUX DE LA RN 5 SOANIERANA IVONGO-MANANARA	17 153 000
BEI	ELECTRIFICATION RURALE	337 000
BEI	REHABILITATION RN13-RN6-RNT12A-RN5A	20 614 000
BEI	Projet Andekaleka Hydropower Plant Unit 4	11 496 000
BEI	Eau et Assainissement dans la Commune d'Antananarivo	337 000
Groupe de la BAD	Guichet BAD PROJET ROUTIER RN9 phase II - BAD	337 000
Groupe de la BAD	PROJET ROUTIER RN9 PHASE II - FSN	337 000
Groupe de la BAD	Projet renforcement Réseaux de Transport Energetique - Antananarivo (guichet FAD)	3 502 000
Groupe de la BAD	PPF- Etude de la reconstruction du Pont de Fiherenana (guichet FAD)	1 584 000
Groupe de la BAD	Projet d'Appui à la Lutte contre la Malnutrition (guichet FAD)	1 167 000
Groupe de la BAD	Programme de transformation de l'agriculture malgache - FAD	2 293 000
Groupe de la BAD	Programme de transformation de l'agriculture malgache - BAD	2 293 000
Groupe de la BAD	Projet renforcement résilience dans le SUD - FAD	1 720 000
Groupe de la BAD	Projet renforcement résilience dans le SUD - BAD	1 720 000
IDA	SWIOFISH2	12 078 000
IDA	Santé Nutrition	1 137 000
IDA	INSTAT - Projet de Renforcement des Capacités Statistiques à Madagascar	8 855 000
IDA	Programme d'Appui au Développement de l'Agriculture Périurbaine (PADAP)	21 231 000
FIDA	PDFA - Programme de Développement des Filières Agricoles	5 729 000
JAPON	EXTENSION PORT TOAMASINA	48 730 000
CHINE	Réhabilitation route Ivato-Tsarasaotra et Bvd de l'Europe-village de la Francophonie (CHEC)	3 370 000
CHINE	Projet de construction du réseau routier reliant l'aéroport Ivato et Antananarivo (CRBC)	82 498 000
CHINE	Projet d'Aménagement du site hydroélectrique de Ranomafana sur l'Ikopa (Sinohydro)	337 000
Co-financement Arabe	PROJET ROUTIER RN9 PHASE II	337 000
INDE	Production riz et engrais (additionnel)	843 000
TOTAL TIRAGES SUR LES PRETS ATTENDUS		252 226 000
TOTAL TIRAGES		
		1 215 902 000

Annexe 13

RECETTES NON FISCALES

RECETTES NON FISCALES

(en milliards Ariary)

	2015	2016	2017 LFI	2017 PLFR
RECETTES NON FISCALES	80,786	103,266	76,479	76,479
dividendes	43,847	79,135	55,039	55,039
prod immo financières	2,069	3,026	3,065	3,065
redevances de pêche	11,022	9,825	9,000	9,000
recettes minières	0,728	0,690		
autres redevances	2,314	0,400		
prod des activités et autres	5,225	10,176	5,175	5,175
autres	15,581	0,014	4,200	4,200

Annexe 14

**STRATÉGIE DE LA
DETTE A MOYEN-TERME
2017 – 2019**

STRATEGIE DE LA DETTE A MOYEN-TERME 2017 - 2019

*Direction Générale du Trésor
Direction de la Dette Publique
Octobre 2016*

Contenu

LISTE DES TABLEAUX.....	4
LISTE DES FIGURES.....	4
SIGLES ET ABREVIATIONS.....	5
RESUME ANALYTIQUE.....	6
INTRODUCTION	8
Partie I - Rapport de mise en œuvre de la SDMT 2016-2018 durant l'année 2016.....	9
I. Réalisation de la stratégie de financement au titre de l'année 2016 définie dans la SDMT 2016-2018.....	10
A. Réalisation du plan d'emprunt 2016.....	10
1. Plan d'emprunt de la dette extérieure.....	10
2. Plan d'émission de la dette intérieure.....	11
B. Réalisation des tirages.....	11
1. Réalisation des tirages de la dette extérieure.....	12
2. Réalisation des programmes d'émissions de la dette intérieure.....	12
II. Actions entreprises dans le cadre de la mise en œuvre de la SDMT 2016-2018.....	13
A. Pour l'endettement public.....	13
1. Mise en place du Cadre Juridique.....	13
2. Mise en place du Compte Unique du Trésor (CUT)	13
B. Pour l'endettement extérieur.....	14
1. Etablissement du tableau de bord de suivi des nouveaux emprunts extérieurs.....	14
2. Tenue de la Conférence des Bailleurs et des Investisseurs (CBI)	14
3. Notation publique par l'Agence Moody's.....	14
C. Pour l'endettement intérieur.....	14
Partie II - SDMT 2017-2019.....	15
I. Caractéristiques du portefeuille de la dette publique existante.....	15
A. Structure du portefeuille de la dette publique à fin Décembre 2016.....	15
1. Répartition du stock de la dette publique en dette extérieure et dette intérieure.....	15
2. Répartition du stock de la dette selon le type de taux d'intérêt.....	15
3. Répartition par instrument d'emprunts.....	16
B. Coûts et risques du portefeuille de la dette publique.....	17
1. Coût de la dette à fin Décembre 2016.....	17
2. Risque de refinancement.....	18

3.	Risque de taux de change.....	18
4.	Risque de taux d'intérêt.....	19
II.	Sources potentielles de financement.....	19
A.	Sources de financement extérieures.....	19
B.	Sources de financement intérieures.....	19
III.	Hypothèses macroéconomiques et budgétaires.....	20
IV.	Stratégies alternatives de gestion de la dette.....	20
A.	Objectifs et contraintes.....	20
1.	Objectifs.....	20
2.	Contraintes.....	21
B.	Analyse des coûts et risques des stratégies alternatives de gestion de la dette.....	22
1.	Description des stratégies alternatives de gestion de la dette.....	22
2.	Analyse des résultats des stratégies :	22
3.	Stratégie adoptée : S1 « maximisation du recours aux emprunts concessionnels ».....	22
C.	Mise en œuvre de la stratégie pour 2017-2019.....	25
1.	Pour la dette publique en général.....	25
2.	Pour la dette extérieure.....	25
3.	Pour la dette intérieure.....	25
4.	Promotion de la croissance économique et du développement durable, notamment à travers une stratégie géopolitique proactive et développement de cadre de partenariat.....	26
ANNEXES.....		27
-	Annexe 1 : Structure de la Dette du Gouvernement Central (estimation Fin Décembre 2016)	27
-	Annexe 2 : Liste des instruments avec élément-don.....	28
-	Annexe 3 : Méthodologie utilisée pour la SDMT.....	28
-	Annexe 4 : Indicateurs de coûts et risques du portefeuille de la dette publique (estimation à fin Déc. 2016)	29
-	Annexe 5 : Conditions financières des sources de financement extérieures potentielles..	29
-	Annexe 6 : Conditions financières des sources potentielles de financement intérieur	30
-	Annexe 7 : Principaux indicateurs macroéconomiques et budgétaires.....	30
-	Annexe 8 : Description des 4 stratégies alternatives.....	32
-	Annexe 9 : Composition du portefeuille de la dette du Gouvernement Central à fin 2013	32
-	Annexe 10 : Projection des tirages bruts par instrument pour chaque stratégie pendant la période 2017-2019 (en pourcentage)	33
-	Annexe 11 : Analyse des résultats des 4 stratégies.....	34

LISTE DES TABLEAUX

Tableau 1 : Indicateurs de risque de gestion de la dette pour 2015 et 2016	9
Tableau 2 : Plan d'emprunts extérieurs pour 2016.....	10
Tableau 3 : Réalisation de tirages pour 2016.....	11
Tableau 4: Objectifs spécifiques de la stratégie d'endettement.....	20
Tableau 5 : Plafonds d'endettement non concessionnel dans le cadre du FEC FMI.....	21
Tableau 6: Tableau comparatif des indicateurs de risque ciblés (projections à fin 2019).....	22
Tableau 7 : Prévisions de tirages par instrument pour 2017-2019 (montant estimatif en milliards MGA et en pourcentage) pour S1.....	23
Tableau 8 : Plan d'emprunts extérieurs pour 2017	24

LISTE DES FIGURES

Figure 1: Répartition de la dette du Gouvernement Central à fin 2016.....	15
Figure 2 : Décomposition de la dette publique selon le type de taux d'intérêt et Taux d'Intérêt Moyen Pondéré du portefeuille de la dette publique(en pourcentage, estimation à fin Décembre 2016).....	16
Figure 3 : Répartition en pourcentage de la dette publique extérieure par instrument (estimation à fin Décembre 2016)	16
Figure 4 : Répartition de la dette intérieure par nature (estimation à fin Décembre 2016)	17
Figure 5 : Profil de remboursement de la dette en millions MGA (de 2017 à 2065)	18
Figure 6 : Exposition du portefeuille de la dette du Gouvernement Central aux fluctuations de taux de change (estimation à fin Décembre 2016)	18

SIGLES ET ABBREVIATIONS

ATM	Average Time to Maturity
ATR	Average Time to Refixing
BAD	Banque Africaine de Développement
BADEA	Banque Arabe pour le Développement Economique en Afrique
BCM	Banque Centrale de Madagascar
BEI	Banque Européenne d'Investissement
BTA	Bons du Trésor par Adjudication
BTS	Bons du Trésor Spéciaux
BTF	Bons du Trésor FIHARY
CBI	Conférence des Bailleurs et des Investisseurs
CNY	Chinese Yuan
CPIA	Country Policy and Institutional Assessment
DeMPA	Debt Management Performance Assessment
FAD	Fonds Africain de Développement
FEC	Facilité Elargie de Crédit
FIDA	Fonds International de Développement Agricole
GPC	Garantie Partielle de Crédit
IDA	International Development Association
LFI	Loi de Finances Initiale
LFR	Loi de Finances Rectificative
MGA	Ariary
MID	Marché Interbancaire de Devises
OFID	The OPEC Fund for International Development
PforR	Program-for-Results
PIB	Produit Intérieur Brut
PMA	Pays les Moins Avancés
PND	Plan National de Développement
SDMT	Stratégie de la Dette à Moyen Terme
TCN	Titres de Créance Négociables
USD	Dollar américain
VAN	Valeur Actuelle Nette

RESUME ANALYTIQUE

La dette du Gouvernement Central à fin Décembre 2016 est estimée à 12 598,7 milliards MGA (c/v 3 901,6 millions USD) équivalent à 39,7% du Produit Intérieur Brut (PIB). Par ailleurs, elle est exposée aux fluctuations des taux de change. La dette extérieure, majoritairement concessionnelle, constitue 73,4% du portefeuille de la dette publique, dont 54,4% et 30,5% sont exposés au Dollar Américain (USD) et à l'Euro (EUR) respectivement. Les risques de refinancement et risques de taux d'intérêt proviennent principalement de la dette intérieure parce que les Bons du Trésor par Adjudications (BTA) sont émis à court terme à taux d'intérêt élevé.

Madagascar entre dans une phase déterminante de son endettement. Les déficits primaires persistent et la mise en œuvre du Plan National de Développement (PND) creuse le besoin de financement, alors que les flux de financement concessionnel ont tendance à diminuer ces dix dernières années. Par ailleurs, la mission du FMI en Juin 2016 a évalué le risque de surendettement de Madagascar à un niveau modéré.

Tous ces flux créateurs de dette justifient la nécessité d'élaborer et d'implémenter la Stratégie de la Dette à Moyen Terme (SDMT) donnant une composition préférable du portefeuille de la dette qui minimise les coûts et risques tenant compte de tous ces paramètres.

Le premier document de Stratégie de la Dette à Moyen Terme (SDMT) du Gouvernement Central de Madagascar a été publié en 2015. Etablie de façon triennale avec un glissement annuel, celle-ci a couvert la période allant de 2016 à 2018. La SDMT 2016-2018 a préconisé une stratégie de maximisation du recours à l'emprunt extérieur concessionnel assortie de divers indicateurs cibles de risques liés à la gestion de la dette. Au vu des réalisations de l'année 2016, les résultats sont plutôt mitigés. En effet, bien que tout ait été entrepris afin de respecter ladite stratégie (le portefeuille de la dette extérieure est constitué à 97,2% d'emprunts concessionnels, voire hautement concessionnels), l'atteinte des indicateurs cibles de risques liés à la gestion de la dette à atteindre à fin 2018 est compromise. Ce qui signifie que le portefeuille de la dette de l'Etat reste exposé aux risques, à la fois de taux d'intérêt, de taux de change et de refinancement. Cela est dû principalement (i) au recours à l'emprunt commercial de 209,9 milliards MGA (soit 65 millions USD) pour couvrir les besoins budgétaires de l'Etat dans la réalisation de son Programme de réformes, et (ii) à l'accroissement des émissions de titres publics domestiques, le plus souvent de court terme et à un taux d'intérêt élevé, pour assurer le financement du déficit.

Le présent document SDMT couvre la période 2017-2019. Son champ d'action est circonscrit à la dette extérieure et intérieure du Gouvernement Central. La présente stratégie sera annexée à la Loi de Finances de l'année 2017 et sera également téléchargeable sur le site web du Trésor Public malgache à l'adresse www.tresorpublic.mg

Basé sur l'analyse coûts-risque du portefeuille de la dette existante, en tenant en compte du cadre macro-budgétaire et les sources potentielles de financement, et dans le contexte des objectifs de gestion de la dette, le présent document développe et évalue quatre stratégies alternatives. Chaque stratégie, avec différentes compositions de nouveaux emprunts, est évaluée sous des hypothèses macroéconomiques et de variations de taux d'intérêt et de taux de change.

Le présent document analyse les quatre stratégies d'emprunts en utilisant l'outil analytique SDMT. Les valeurs cibles fixées visent à réduire les risques de refinancement et de taux d'intérêt à fin 2019.

Les études ont abouti à la conclusion suivante : la stratégie S1, proposant la maximisation des emprunts concessionnels, est la moins chère avec un niveau de risque acceptable. En outre, elle est en phase avec les objectifs de gestion de la dette. D'où l'adoption de la stratégie S1. Le portefeuille de la dette publique de Madagascar reste sensible à la variation des taux de change. Néanmoins, le gouvernement pourrait allonger progressivement les échéances des instruments de la dette intérieure afin de réduire les risques liés à la dette intérieure.

Certaines mesures doivent être prises pour la mise en œuvre de la stratégie adoptée. Pour la gestion de la dette, celles-ci peuvent être résumées en la consolidation des acquis ainsi qu'en la poursuite des réformes structurelles entamées depuis 2014.

Enfin, il convient de noter que la stratégie d'endettement, à elle seule, ne suffit pas pour assurer un niveau d'endettement public stable pour l'Etat ; tout accroissement du déficit primaire signifiant augmentation de la dette. Aussi, la réalisation de la présente stratégie nécessite la poursuite d'une politique budgétaire rigoureuse en matière de dépenses mais surtout l'intensification des efforts dans l'amélioration du taux de recouvrement des recettes afin d'accroître la capacité financière de l'Etat. Il faudra également veiller à la cohérence entre la politique monétaire et celle de la dette.

INTRODUCTION

Les opérations en capital de la Dette Publique¹ de Madagascar sont régies par la Constitution en son Article 90, la Loi Organique n°2004-007 du 27 juillet 2004 sur les Lois de Finances, la Loi n°2014-012 du 21 août 2014 régissant la dette publique et la dette garantie par le Gouvernement Central ainsi que la Loi de Finances de l'année ; cette dernière autorise le Ministère des Finances et du Budget à contracter des emprunts extérieurs et intérieurs pour financer le déficit budgétaire de l'année. Le plafond d'endettement pour l'année y est également stipulé.

Tenant compte des réalisations de la SDMT 2016-2018, la présente SDMT 2017-2019 donnera la composition préférable du portefeuille de la dette réduisant les coûts avec un niveau de risque acceptable. En ce sens, elle constitue un référentiel pour les Autorités dans leur prise de décisions d'emprunts ; en leur présentant des stratégies les aidant à couvrir le besoin de financement induit par la politique économique définie par l'Etat, tout en tenant compte (i) des risques associés à la dette actuelle, (ii) des moyens dont l'Etat dispose pour assurer le service de la dette et (iii) des chocs auxquels l'économie peut être exposée.

La présente SDMT a ainsi été élaborée pour veiller à la mise en cohérence (i) des objectifs de croissance inclusive et de développement durable, fixés par la Politique Générale de l'Etat (PGE), le Plan National de Développement (PND) et son Plan de Mise en Œuvre (PMO); (ii) des instruments d'emprunts auxquels peut recourir l'Etat pour mobiliser les financements y nécessaires, ainsi que (iii) de l'environnement macroéconomique et des conditions actuelles du marché. Par ailleurs, dans le cadre de la coordination de la gestion de la dette avec la politique budgétaire, les gestionnaires de la dette publique définissent le plafond d'endettement extérieur et intérieur de chaque année tandis que les départements du Budget et du Trésor donnent le niveau de déficit à financer. Au titre de la Loi de Finances initiale (LFI) 2017, le montant maximal d'emprunts extérieurs et intérieurs pouvant être contractés par le Gouvernement Central se chiffre respectivement à 3 400 milliards MGA et à 3 500,0 milliards MGA.

La SDMT 2017-2019 est divisée en deux (02) parties bien distinctes. La première partie rend compte de la stratégie de la dette du Gouvernement Central au titre de l'année 2016 au vu des recommandations de la SDMT 2016-2018. La seconde partie discute de la stratégie d'endettement public à adopter par le Gouvernement de Madagascar pour la période 2017-2019.

Aux termes de l'Article 13 de la Loi n° 2014-012 du 21 août 2014 régissant la dette publique et la dette garantie par le Gouvernement Central, la deuxième partie de la SDMT doit prévoir, entre autres, les éléments suivants : la structure du portefeuille de la dette, les objectifs en matière d'endettement pour la période considérée et le champ d'actions de la stratégie de la dette. En effet, la gestion de la dette a pour objectifs :

- d'assurer les besoins de financement et les obligations de paiement du secteur public à moindre coût et à un niveau de risque raisonnable ;
- de contribuer au financement des actions prioritaires et stratégiques ainsi que les actions de développement ;
- d'assurer le refinancement des encours de la dette ;
- de financer le rachat ou le remboursement anticipé des dettes existantes ; et
- d'assurer le respect des obligations liées à la garantie.

¹Dans le présent document de SDMT 2017-2019, la dette publique du pays n'inclut que la dette du Gouvernement Central.

Partie I - Rapport de mise en œuvre de la SDMT 2016-2018 durant l'année 2016

L'objectif d'assurer un financement stable et à faible coût a été en partie respecté par le Gouvernement Central dans la gestion de son portefeuille de la dette durant la période sous revue. Rappelons qu'afin d'atteindre cet objectif, la stratégie recommandée dans la précédente SDMT pour l'année 2016 a été de « Maximiser le recours aux emprunts concessionnels » en vue de la réduction du risque de refinancement et du risque de taux d'intérêt.

Plus précisément, ladite stratégie a consisté en :

- **une maximisation de la part des emprunts concessionnels à taux d'intérêt fixe ;**
- **un recours limité aux emprunts semi-concessionnels ;**
- **un non recours au prêt commercial et à l'Eurobond ; et**
- **un recours important aux Bons du Trésor par Adjudication.**

Ces recommandations ont été avancées afin de permettre une meilleure gestion des coûts et risques en tenant compte notamment des sources de financement (intérieures ou extérieures) potentielles, de l'agencement par maturité et du profil de remboursement, de la composition par devise et de la structure par type de taux d'intérêt (taux fixe ou taux variable). Dans le cadre de ces recommandations, l'optimisation de la structure du portefeuille de la dette de l'Etat a été faite en privilégiant d'une part les financements extérieurs assortis de conditions financières concessionnelles octroyés par les créanciers bilatéraux et multilatéraux et d'autre part l'émission de Bons de Trésor.

Les prêts extérieurs concessionnels ont, pour la plupart, été contractés en vue de financer des projets socio-économiques et des programmes de réformes administratives. Tel qu'il l'a été préconisé dans la SDMT 2016-2018, le Gouvernement a eu large recours aux emprunts extérieurs concessionnels. Exception faite au prêt commercial de 209,9 milliards MGA en vue d'assurer le financement du Programme de réformes du Gouvernement.

L'émission de Bons du Trésor sur le marché domestique rentre dans le cadre de la stratégie de financement de la trésorerie de l'Etat. Concernant particulièrement le marché des titres de l'Etat, pour la période sous revue, le Gouvernement a continué de suivre un calendrier d'émissions régulier visant principalement à assurer la liquidité des principales émissions de référence, en l'occurrence les Bons du Trésor par Adjudication (BTA 4 semaines, 12 semaines, 24 semaines et 52 semaines) et les Bons du Trésor FIHARY (BTF 1 an, 2 ans et 3 ans). Etant donné que les BTF n'ont été émis sur le marché qu'à partir de l'année 2015, le recours aux BTA demeure plus important. Néanmoins, l'émission des BTF rentre dans le cadre de lissage de l'échéancier de la dette intérieure de l'Etat en veillant particulièrement à la répartition des émissions obligataires entre différentes maturités.

Cependant, comme il l'est présenté dans le tableau qui suit, au titre de l'année 2016, certains indicateurs de risque de gestion de la dette n'ont pas évolué par rapport aux cibles et seuils fixés dans le cadre de la SDMT 2016-2018.

Tableau 1 : Indicateurs de risque de gestion de la dette pour 2015 et 2016

Indicateurs		Cible à fin 2018	2015 (réalisation)	2016 (estimation)
Risque de taux d'intérêt	Durée moyenne à refixer (ATR) (ans)	> 13,4	13,3	12,2
	Dette à refixer l'année prochaine en % de la dette totale	< 14,9	17,3	17,7
Risque de refinancement	Durée moyenne d'échéance (ATM) (ans)	> 13,4	13,3	12,4

Source: Ministère des Finances et Budget / Direction Générale du Trésor / Direction de la Dette Publique

Au vu de ce tableau, l'on peut dire que :

- (i) En ce qui concerne le risque de taux d'intérêt, celui-ci ne s'est pas amélioré par rapport aux réalisations de l'année 2015. La durée moyenne à refixer (ATR) est estimée réduite à 12,2 ans en

2016 (contre 13,3 ans en 2015) vu l'augmentation du recours à l'endettement intérieur dont la maturité est relativement courte et le recours au prêt commercial à taux variable de 209,9 milliards MGA. En outre, la part de la dette à refixer en 2017 par rapport à la dette totale va légèrement augmenter à 17,7% contre 17,3% en 2015.

- (ii) De même, le niveau du risque de refinancement ne s'est pas amélioré par rapport à l'année précédente. La durée moyenne d'échéance (ATM) estimée pour 2016 est de 12,4 ans contre 13,3 ans en 2015. Cela se justifie par l'augmentation du recours à l'endettement intérieur relativement à court terme par rapport à l'endettement extérieur.

Compte tenu de cette tendance, l'atteinte des indicateurs cibles de risques liés à la gestion de la dette à atteindre à fin 2018 est compromise.

I. Réalisation de la stratégie de financement au titre de l'année 2016 définie dans la SDMT 2016-2018

A. Réalisation du plan d'emprunt 2016

Au titre de l'année 2016, les principaux objectifs stratégiques de la SDMT 2016-2018 consistant au maintien d'une structure prudente de la dette en maximisant le recours à l'emprunt extérieur concessionnel et en privilégiant l'endettement intérieur tout en diversifiant les instruments d'emprunts y afférents ont été plus ou moins atteints.

1. Plan d'emprunt de la dette extérieure

La mobilisation des fonds concessionnels, telle que stipulée dans le tableau ci-dessous témoigne des efforts déployés auprès des bailleurs de fonds multilatéraux (à savoir la Banque Mondiale, la Banque Africaine de Développement et le Fonds International de Développement Agricole) pour assurer le financement de programmes d'investissements structurels touchant plusieurs domaines ; parmi lesquels on peut citer l'agriculture, l'énergie, l'infrastructure, etc. Cependant, par rapport aux prévisions de la SDMT 2016-2018, la réalisation du plan d'emprunt extérieur de l'année 2016 s'est démarquée par une baisse du recours à l'endettement extérieur (3 215,6 milliards MGA contre 4 869,2 milliards MGA prévus initialement), concessionnel et non concessionnel confondus, soit une baisse de 34,0%. Par ailleurs, il y aura recours à un emprunt commercial d'un montant de 209,9 milliards MGA à titre d'appui budgétaire pour 2016.

Tableau 2 : Plan d'emprunts extérieurs pour 2016

LIBELLES	Plan d'emprunt pour 2016 dans SDMT		Prêts signés de Janvier à Mai 2016		Réalisation du Plan d'emprunt pour 2016 (estimation)	
	En Milliards MGA	En %	En Milliards MGA	En %	En Milliards MGA	En %
Sources de financements	4 869,2	100,0%	522,3	100,0%	3 215,6	100,0%
Emprunts concessionnels, dont	4 466,1	91,7%	488,9	93,6%	2 761,1	85,9%
Hautement concessionnels	902,5	18,5%	488,9	93,6%	1 569,5	48,8%
Concessionnels	3 754,9	73,2%	-	0,0%	1 191,6	37,1%
Emprunts non concessionnels, dont	403,1	4,3%	33,4	6,4%	454,5	14,1%
Semi-concessionnels	403,1	8,3%	33,4	6,4%	244,6	7,6%
Non concessionnels	-	0,0%	-	0,0%	209,9	6,5%
Utilisation des financements						
Multi secteur	571,6	11,7%	-	0,0%	854,5	26,6%
Agriculture et rural	313,3	6,4%	213,9	40,9%	617,5	19,2%
Infrastructure	935,4	60,3%	33,4	6,4%	792,6	24,6%
Energie	162,1	3,3%	217,2	41,6%	267,3	8,3%
Autres	886,9	18,2%	57,8	11,1%	683,7	21,3%

Source: Ministère des Finances et Budget / Direction Générale du Trésor / Direction de la Dette Publique

2. Plan d'émission de la dette intérieure

Le plan d'émission de la dette intérieure pour 2016 correspond aux tirages prévus au titre de l'année. Ils vont faire l'objet du second point de la sous-section qui suit.

B. Réalisation des tirages

Le tableau ci-après fait état des tirages effectifs sur les cinq (05) premiers mois de l'année 2016 par rapport aux prévisions de la SDMT ainsi que des tirages estimés jusqu'à fin décembre 2016.

Tableau 3 : Réalisation de tirages pour 2016

Financement par instrument	SDMT 2016		Réalisation des 5 premiers mois de 2016 (provisoire)		Réalisation fin Décembre 2016 (estimation)	
	%	En milliards MGA	%	En milliards MGA	%	En milliards MGA
Dettes extérieures	38,7%	1 416,8	9,9%	113,1	27,5%	1 053,5
Hautement concessionnel	17,7%	251,5	97,1%	109,8	57,0%	600,2
Concessionnel à taux d'intérêt fixe	42,6%	602,9	1,6%	1,8	14,2%	149,4
Concessionnel à taux d'intérêt variable	0,0%	-	0,0%	-	0,0%	-
Semi concessionnel à taux d'intérêt fixe	39,7%	562,4	1,3%	1,5	8,9%	94,0
Semi concessionnel à taux d'intérêt variable	0,0%	-	0,0%	-	0,0%	-
Commercial	0,0%	-	0,0%	-	19,9%	209,9
Eurobonds	0,0%	-	0,0%	-	0,0%	-
Dettes intérieures	61,3%	2 243,3	94,0%	1 034,0	72,5%	2 779,9
Avances statutaires	13,2%	296,0	0,0%	-	10,8%	300,0
BTA	83,5%	1 872,7	92,7%	958,1	75,7%	2 104,0
BTF1an	2,2%	50,0	4,7%	48,6	3,8%	105,6
BTF2ans	0,3%	6,0	1,0%	10,2	1,4%	39,4
BTF3ans	0,8%	18,6	1,7%	17,1	1,9%	52,8
BTS	0,0%	-	0,0%	-	6,4%	178,1
Besoin de financement brut (estimation)	100,0%	3 660,2	100,0%	1 147,1	100,0%	3 833,4

Source: Ministère des Finances et Budget / Direction Générale du Trésor / Direction de la Dette Publique

Il est estimé qu'à fin décembre 2016, 27,5% uniquement du financement total proviennent de sources de financement externes si la prévision de la SDMT a été de 38,7% ; l'emprunt intérieur occupant 72,5% de la totalité du financement.

1. Réalisation des tirages de la dette extérieure

La stratégie de maximisation du recours aux emprunts concessionnels a été respectée durant les cinq (05) premiers mois de l'année 2016. Force est de constater que 97,1% des tirages sur emprunt extérieur sont hautement concessionnels. La part des prêts semi-concessionnels n'en a représenté que 1,3%.

Il peut être constaté que la stratégie de maximisation du recours aux emprunts concessionnels est respectée puisqu'il est estimé qu'à la fin de l'année 2016, la part des prêts hautement concessionnels dans le financement extérieur serait de 57,0% si les prévisions de la SDMT 2016-2018 étaient de 17,7%. La variation correspondante est supposée provenir de la Banque Mondiale et de la Banque Africaine de Développement (BAD), qui ont toujours appuyé le gouvernement malagasy dans la poursuite de ses programmes de réformes économiques. La prudence étant toujours de rigueur dans le maintien de la viabilité de la dette, la part des emprunts semi-concessionnels à taux d'intérêt fixe a été réduite à 8,9% dans la LFR si elle a été de 39,7% dans la SDMT 2016-2018.

La contraction d'un emprunt commercial de 209,9 milliards MGA (c/v 65 millions USD) pour l'année 2016 trouve sa justification dans l'urgence et l'importance stratégique du Programme qu'il devait financer ; en l'occurrence le Programme de Réformes du Gouvernement. A noter que cet emprunt commercial absorbe 65% du plafond d'endettement extérieur non concessionnel à élément-don inférieur à 20%, d'un montant de 100 millions USD.

2. Réalisation des programmes d'émissions de la dette intérieure

Globalement, les prévisions de la SDMT en matière de répartition du financement intérieur ont été vérifiées.

Sur les cinq (05) premiers mois de l'année 2016, l'Etat n'a pas eu recours aux avances statutaires de la BCM ; le recours à cet instrument étant limité à 10% des recettes fiscales et douanières de l'année antérieure.

Les souscriptions en BTA et en BTF se sont considérablement accrues durant la période sous revue. La cause en est entre autres le renforcement des actions de vulgarisation des titres publics telles qu'évoquées à la sous-section 2.3.

Les BTF n'ayant été mis sur le marché qu'en février 2015, les BTA occupent encore 92,7% du portefeuille de la dette intérieure, en termes de tirages.

Enfin, pour toute l'année 2016, étant donné le besoin croissant en financement de l'Etat et l'accès aux financements extérieur de plus en plus limité, les réalisations des programmes d'émissions de la dette intérieure seraient comme suit :

- (i) Revue à la baisse de la part des avances statutaires.
- (ii) Promotion du marché des BTA et des BTF tout en se positionnant davantage sur l'accroissement des émissions de maturité moyenne et longue (BTF 1 à 3 ans) dans le but d'une part, de répondre aux demandes des acteurs en placements financiers et d'autre part, de rallonger la durée de vie moyenne de la dette intérieure ;
→ La part des BTA dans le financement intérieur est estimée à 75,7% à fin décembre 2016 au lieu de 83,5% dans la SDMT 2016-2018. Parallèlement, les parts respectives des BTF 1 an, BTF 2 ans et BTF 3 ans seraient de 3,8% au lieu de 2,2% ; 1,4% au lieu de 0,3% et 1,9% au lieu de 0,8%.
- (iii) Titrisation en Bons de Trésor Spéciaux des arriérés de paiement de l'Etat envers les compagnies minières et pétrolières induisant une émission de Bons de Trésor Spéciaux (BTS) de 178,1 milliards MGA.

Cette politique d'émission tient à la fois compte de la configuration du marché et des objectifs assignés à la gestion de la dette, à savoir d'assurer les besoins de financement et les obligations de paiement du secteur public à moindre coût et à un niveau de risque raisonnable.

II. *Actions entreprises dans le cadre de la mise en œuvre de la SDMT 2016-2018*

Des mesures d'accompagnement à la réalisation de la SDMT 2016-2018 ont été prises. Si certaines parmi elles ont déjà été entamées en 2014, d'autres sont en cours d'implémentation ; et ce conformément aux objectifs de réformes dans la gestion des finances publiques.

A. **Pour l'endettement public**

1. **Mise en place du Cadre Juridique**

Les textes législatifs et réglementaires suivants ont été adoptés en vue de servir de balise à la réalisation des opérations d'emprunts recommandées dans le cadre de la SDMT ; à savoir:

- La loi N°2014-012 du 21 août 2014 régissant la dette publique et la dette garantie par le Gouvernement Central a été promulguée le 04 septembre 2014
- Le décret n°2015-1457 du 27 octobre 2015 fixant les modalités d'ouverture, de gestion et de régularisation des opérations sur les comptes de projets ouverts au niveau de la Banque Centrale de Madagascar (BCM) a été inséré dans le Journal Officiel n°3655 du 07 décembre 2015
- Le décret n°2015-1662 du 21 décembre 2015 fixant les modalités et procédures d'octroi de garantie sur emprunt du gouvernement central a été inséré dans le Journal Officiel n°3687 du 06 Juin 2016
- Le décret n°2015-1679 du 21 décembre 2015 portant création, attributions, composition et fonctionnement du Comité Technique de la Dette est en cours de mise en vigueur.

Globalement, ces derniers intègrent des sections abordant entre autres les aspects suivants :

- l'objet, le domaine d'application et les définitions utilisées pour l'objet du texte correspondant ;
- l'autorité compétente pour emprunter, négocier et souscrire de nouvelles obligations publiques de dette, ainsi que les circonstances pour entreprendre tout type d'emprunt et d'émission de garanties ;
- la stratégie de gestion de la dette, ainsi que la politique d'endettement de l'Etat ;
- le rôle important que tient la structure de coordination de la dette, à savoir le Comité Technique de la dette, dont le rôle consiste à :
 - définir la stratégie de gestion de la dette ;
 - statuer sur tout projet de contraction de nouveaux emprunts intérieur et extérieur, sur les demandes de garantie du Gouvernement Central et sur tout projet de rétrocession de fonds d'emprunt ;
 - statuer sur toutes les opérations de traitement de la dette publique ; et
 - valider toutes les analyses techniques réalisées par l'organe de préparation.

2. **Mise en place du Compte Unique du Trésor (CUT)**

Dans le souci de maîtriser, voire de réduire le coût des emprunts publics, le Ministère des Finances et du Budget projette de mettre en place le CUT. Fondé sur le principe de « l'unité de trésorerie », le CUT a l'avantage (i) de permettre à l'Etat un contrôle effectif de l'ensemble de ses liquidités, (ii) de limiter les coûts de transactions dans l'exécution du budget, (iii) de faciliter le rapprochement entre les données bancaires et comptables, (iv) d'assurer un contrôle et un suivi plus efficace des crédits alloués aux organismes publics et (v) d'assurer une meilleure adéquation de la politique budgétaire avec la politique monétaire (policy mix).

Diverses conditions préalables sont cependant nécessaires à l'opérationnalisation de ce CUT. A ne citer que le cadre juridique et le système de gestion de la trésorerie qui devraient être adaptés à ses spécificités. Un conseiller technique résident du Département de Trésor des Etats-Unis (Bureau d'Assistante Technique – OTA) a été sollicité par le Ministère des Finances et du Budget pour l'assister techniquement dans la réalisation des différentes étapes cohérentes à la mise en place effective de ce compte. L'Assistance Technique durera deux (02) ans et a pour principaux objectifs de :

- (i) développer et mettre en œuvre des procédures pour simplifier le processus d'exécution budgétaire ;
et
- (ii) développer et améliorer la mise en œuvre du CUT.

Dans l'accomplissement de sa mission, le conseiller technique est assisté de cinq (05) groupes de travail –formés de cadres de la BCM et du Ministère des Finances et du Budget– à savoir :

- le Groupe de Travail en charge de l'Amélioration de la Gestion de Trésorerie ;
- le Groupe de Travail en charge de la Structure et des Opérations du CUT ;
- le Groupe de Travail en charge de l'Exécution Budgétaire ;
- le Groupe de Travail en charge de la Technologie d'Informations du CUT ; et
- le Groupe de Travail en charge du Cadre Réglementaire.

B. Pour l'endettement extérieur

1. Etablissement du tableau de bord de suivi des nouveaux emprunts extérieurs

Afin d'assurer le maintien de la viabilité de la dette, un tableau de bord de suivi des nouveaux emprunts extérieurs, actuellement érigé sous format Excel, a été élaboré. Ventilé par nouveaux emprunts « dont la requête a été envoyée », « en cours de négociation », « en cours de signature », « signés », « en cours de ratification », « ratifiés », et « mis en vigueur », cet outil permet aux gestionnaires de la dette de suivre de près la tendance générale des nouveaux emprunts extérieurs comparée au plafond d'emprunt extérieur défini dans la Loi de Finances de l'année. Il permet d'alerter les Autorités en cas de probabilité de dépassement de la limite d'endettement.

2. Tenue de la Conférence des Bailleurs et des Investisseurs (CBI)

La CBI a pour but (i) de présenter aux bailleurs et investisseurs actuels et potentiels les divers projets en quête de financement de la République de Madagascar, aux fins de négociations ; et (ii) de leur donner des informations sur le climat des affaires, la situation sécuritaire, l'évolution des risques et les options d'investissement direct étranger au pays.

Sur la base des données recueillies auprès des différents Ministères du gouvernement malagasy dans le courant de l'année 2015, le Comité de Coordination de la CBI a élaboré en Février 2016 un document intitulé « Programme d'Investissements (2016-2020) ». Celui-ci regroupe, par secteur, les différents programmes ou projets d'investissement, qui devraient être financés à Madagascar pour les cinq (05) années à venir. Ce document a été approuvé par Son Excellence Monsieur Le Président de la République de Madagascar en tant que document de base pour la recherche de financement auprès des bailleurs. Dans le but de finaliser ce document, le Comité de Coordination de la CBI a organisé plusieurs séances conjointes de priorisation des projets avec les Ministères concernés pour chaque secteur identifié.

La CBI se tiendra à Paris au mois de décembre 2016.

3. Notation publique par l'Agence Moody's

En vue d'accéder au marché financier international, éventuellement en y émettant des Eurobonds, il a été décidé de soumettre le pays à une « notation de la dette souveraine ». Un processus de notation de la dette souveraine a ainsi été initiée, c'est l'Agence Moody's qui a été choisie pour ce faire.

C. Pour l'endettement intérieur

Les actions ont surtout été centrées sur la sensibilisation au titre public via :

- la tenue d'une réunion annuelle avec les banques commerciales pour discuter de l'évolution des titres publics ; et
- la participation aux foires pour sensibiliser le public sur les titres émis par le Trésor Public.

Partie II - SDMT 2017-2019

I. Caractéristiques du portefeuille de la dette publique existante

A. Structure du portefeuille de la dette publique à fin Décembre 2016

La dette du Gouvernement Central à fin Décembre 2016 est estimée à 12 592,7 milliards MGA (c/v 3 901,6 millions USD) équivalent à 39,7 pourcent du Produit Intérieur Brut.

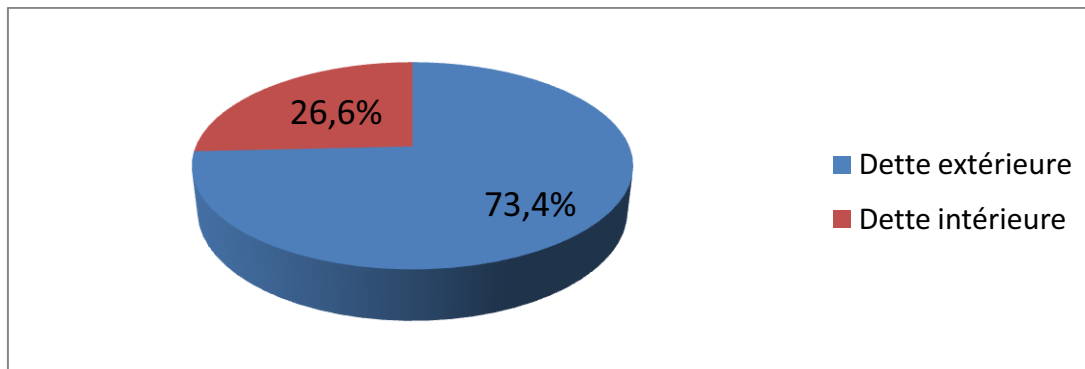
Une hausse de 25,7% est prévue par rapport à 2015 avec la reprise des différentes coopérations, notamment celle avec le FMI dans le cadre du Programme FEC. Ce dernier joue le rôle de catalyseur pour mobiliser l'aide des Partenaires Techniques et Financiers. Par ailleurs, de nouveaux titres domestiques, les Bons du Trésor Spéciaux (BTS), ont été émis afin de régler différents arriérés de paiement de l'Etat vis-à-vis de ses créanciers nationaux.

1. Répartition du stock de la dette publique en dette extérieure et dette intérieure

Le portefeuille de la dette du Gouvernement central est constitué essentiellement par les emprunts extérieurs² ; représentant 73,4% de la totalité. A fin Décembre 2016, elle est estimée à 9 243,8 milliards MGA (c/v 2 862,7 millions USD) et se compose principalement de dettes envers les organismes multilatéraux. Cette prépondérance de la part des emprunts multilatéraux dans la dette extérieure est expliquée par la maximisation du recours aux emprunts extérieurs concessionnels. Par ailleurs, au titre de 2016, le Gouvernement va recourir à une avance en devises de la Banque Centrale de Madagascar d'un montant de 113,0 milliards MGA (c/v 35 millions USD). Il s'agit de la rétrocession au Gouvernement Central d'une partie de la Facilité Elargie de Crédit (FEC) du FMI³.

La dette intérieure représente 26,6% de la totalité de la dette du Gouvernement Central, soit 3 354,9 milliards MGA (c/v 1 038,9 millions USD).

Figure 1: Répartition de la dette du Gouvernement Central à fin 2016



Source: Ministère des Finances et Budget / Direction Générale du Trésor / Direction de la Dette Publique

2. Répartition du stock de la dette selon le type de taux d'intérêt

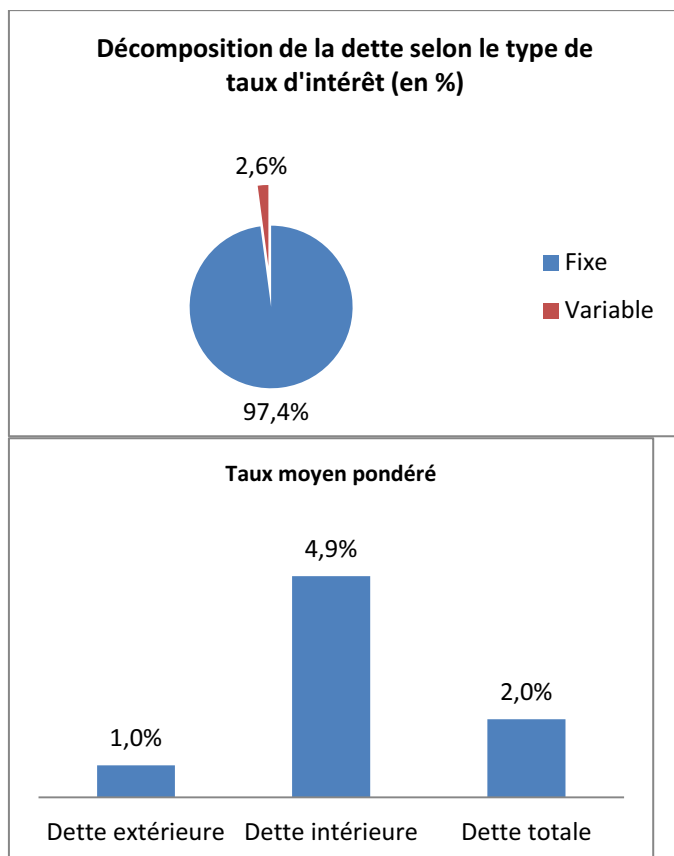
Le portefeuille de la dette publique malgache est constitué à 97,4% de prêts à taux d'intérêt fixe. En effet, pour limiter l'exposition aux fluctuations de taux d'intérêt, les prêts extérieurs à long-terme à taux d'intérêt fixe sont privilégiés par rapport aux prêts à taux variable. Sur le marché domestique, il n'existe pas encore d'instrument à taux variable.

² Voir annexe 1

³ La FEC est une aide à la balance des paiements, octroyée par le FMI à la BCM sous forme de prêt concessionnel.

Le taux d'intérêt moyen pondéré effectif pour la dette totale est estimé à 2,0% en raison d'une part importante des prêts extérieurs concessionnels dont les taux d'intérêt sont faibles. Pour la dette extérieure, le niveau moyen du taux d'intérêt est de 1,0%. Pour la dette intérieure, le taux d'intérêt moyen pondéré est évalué à 4,9%.

Figure 2 : Décomposition de la dette publique selon le type de taux d'intérêt et Taux d'Intérêt Moyen Pondéré du portefeuille de la dette publique(en pourcentage, estimation à fin Décembre 2016)



Source: Ministère des Finances et Budget / Direction Générale du Trésor / Direction de la Dette Publique

3. Répartition par instrument d'emprunts⁴

a) Instrument de financement extérieur

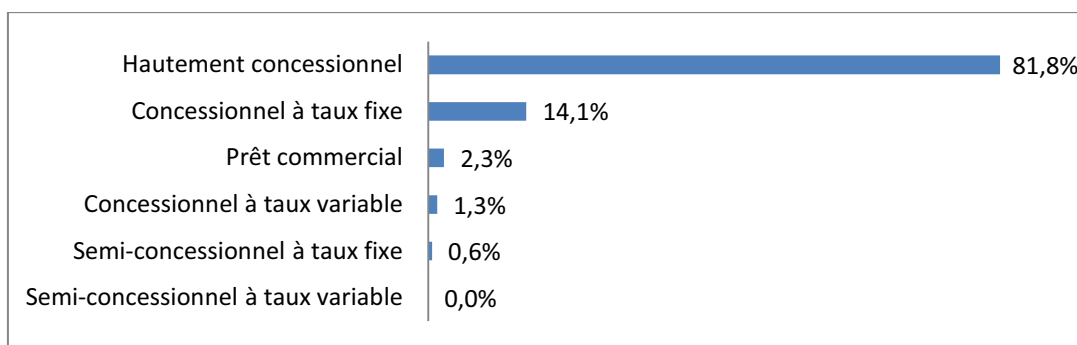
Le type du taux d'intérêt et le taux de concessionnalité⁵ du prêt détermine la structure de portefeuille de la dette du Gouvernement Central. A fin décembre 2016, les prêts hautement concessionnels comme ceux envers IDA, FAD et FIDA et dont l'élément-don est supérieur à 50,0%, à longue maturité et à taux d'intérêt fixe, représentent 81,8% de la dette extérieure de Madagascar, suivis des prêts concessionnels à taux fixe, dont l'élément-don est compris entre 35,0% et 50,0%, comme ceux envers BADEA, BEI et quelques créanciers bilatéraux (tels que Corée, France, etc.) à 14,1%.

La part des prêts semi-concessionnels (à élément don compris entre 20,0% et 35,0%), comme ceux envers Eximbank de Chine, OFID et Abu Dhabi, est estimée à 0,6% de la dette extérieure. La part des prêts non concessionnels, ceux envers Deutsche Bank (à élément-don inférieur à 20%) est estimée à 2,3%.

Figure 3 : Répartition en pourcentage de la dette publique extérieure par instrument (estimation à fin Décembre 2016)

⁴ Voir annexe 2 pour la liste des instruments

⁵ Voir annexe 2 pour la définition



Source: Ministère des Finances et Budget / Direction Générale du Trésor / Direction de la Dette Publique

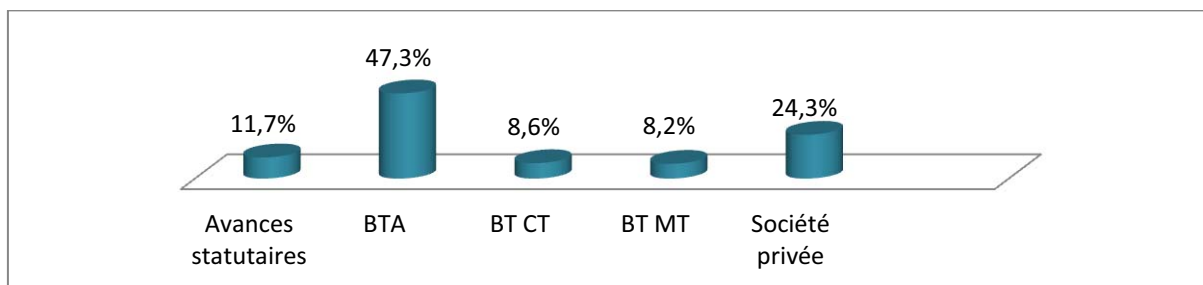
b) Instrument de financement intérieur

A fin décembre 2016, l'instrument BTA constitue 47,3% du portefeuille de la dette intérieure, soit 1 192,8 milliards MGA. En effet, parmi les instruments de financement de la dette intérieure, le BTA reste l'instrument le plus utilisé. L'encours des avances statutaires prévu à fin 2016 est de 296,0 milliards MGA soit 11,7% de la dette intérieure. Le recours à cet instrument est limité⁶.

Les autres formes de Bons de Trésor sont les Bons de trésor Fihary (BTF) et les Bons de Trésor Spéciaux (BTS). Une hausse de la part relative de ces Bons de Trésor est constatée à cause notamment de l'introduction des BTS pour le règlement des arriérés vis-à-vis des Compagnies minières et pétrolières. En effet, le montant total des émissions prévues pour les BTS à 1 an et 2 ans s'élève à 47,0 milliards MGA au titre de 2016. Pour les BTS à maturité entre 3 ans et 5 ans, ce montant s'élève à 131,1 milliards MGA au titre de 2016. Par ailleurs, le BTF est encore à sa deuxième année de lancement.

Les Bons du trésor à 1 an et 2 ans de maturité sont classés dans les Bons du trésor à court-terme (BTCT). Ceux à maturité entre 3 et 5 ans sont classés dans les Bons du trésor à moyen-terme (BTMT).

Figure 4 : Répartition de la dette intérieure par nature (estimation à fin Décembre 2016)



Source: Ministère des Finances et Budget / Direction Générale du Trésor / Direction de la Dette Publique

B. Coûts et risques du portefeuille de la dette publique⁷

1. Coût de la dette à fin Décembre 2016

Bien qu'à fin 2016, le ratio du stock de la dette totale du Gouvernement Central par rapport au PIB soit de 39,7%, le taux d'intérêt moyen pondéré reste assez faible (soit 2,0 % en moyenne) et le niveau du ratio de la Valeur Actuelle Nette (VAN)⁸ de la dette extérieure par rapport au PIB demeure en dessous du seuil de 30% ; soit 16,6%. Ces derniers trouvent leur explication dans la structure même du portefeuille de la dette extérieure du Gouvernement Central, laquelle est constituée à 81,8% de prêts concessionnels à taux d'intérêt faible. Enfin, il est à noter que les analyses ont montré que la dette extérieure reste soutenable à moyen et long terme.

⁶ Plafond de tirage d'avances statutaires de l'année 2016 : 10% des recettes ordinaires de l'Etat constatées au cours du précédent exercice budgétaire 2015.

⁷ Voir la méthodologie adoptée en annexe 3 et annexe 4 pour le tableau des coûts et risques à fin Décembre 2016.

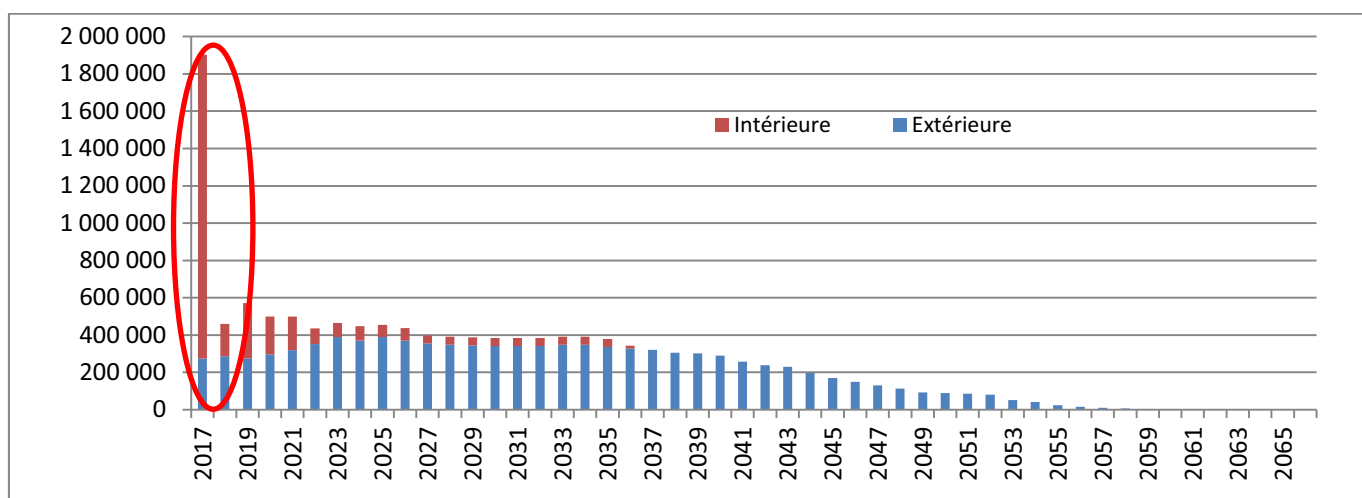
⁸ C'est la valeur actualisée des paiements du service de la dette, au taux d'actualisation de 5%.

2. Risque de refinancement

L'exposition au risque de refinancement est évaluée modérée pour la dette publique totale avec une durée moyenne d'échéance (ATM) de 12,4 années. Le risque de refinancement exclut celui émanant de la dette extérieure du fait que cette dernière soit dominée par des prêts concessionnels avec des maturités longues et des taux d'intérêt faibles. L'ATM de la dette extérieure est estimé à 15,4 ans.

La dette intérieure est la plus exposée au risque de refinancement. En effet, l'ensemble du portefeuille de la dette intérieure arrive à échéance dans une durée moyenne de 3,7 ans. Lorsqu'uniquement les BTA (47,3 % de la dette intérieure) sont considérés, l'ATM devient 0,5 an. Cela indique que la dette intérieure est exposée de façon significative au risque de refinancement. Le pic de remboursement du principal de la dette de 1 883,3 milliards MGA en 2017 montre un risque de refinancement ou roll-over important et illustre le remboursement d'une part importante de BTA dans une durée relativement courte, si juste une infime partie est répartie dans le temps.

Figure 5 : Profil de remboursement de la dette en millions MGA (de 2017 à 2065)

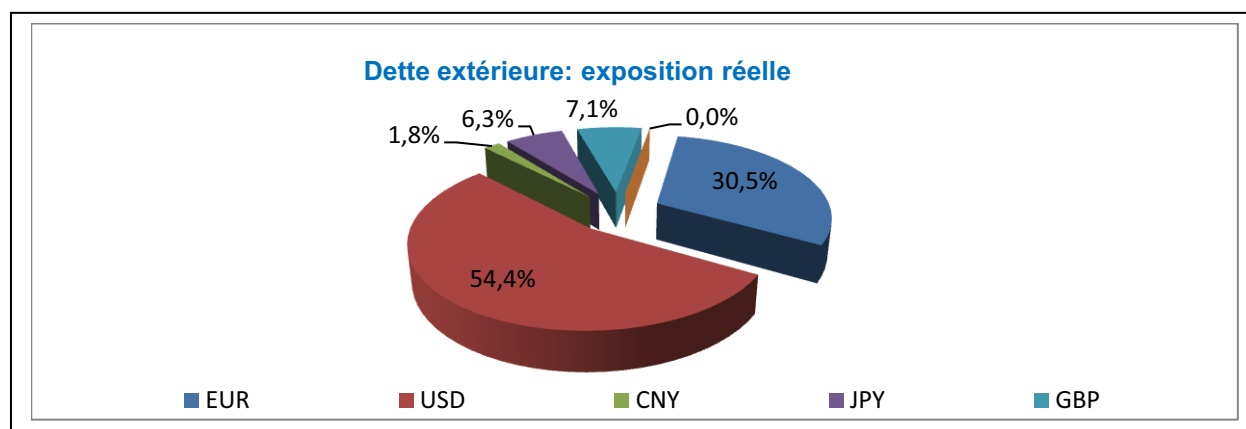


Source: Ministère des Finances et Budget / Direction Générale du Trésor / Direction de la Dette Publique

3. Risque de taux de change

Le portefeuille de la dette existante est fortement exposé aux fluctuations du taux de change vu qu'une part importante (73,4%) de la dette totale du Gouvernement Central est libellée en monnaie étrangère. Le risque provient notamment de la fluctuation du dollar américain, suivi de l'Euro. La figure 6 indique que 54,4 % et 30,5 % de la dette totale sont respectivement exposés aux fluctuations de l'USD et l'EURO.

Figure 6 : Exposition du portefeuille de la dette du Gouvernement Central aux fluctuations de taux de change (estimation à fin Décembre 2016)



Source: Ministère des Finances et Budget / Direction Générale du Trésor / Direction de la Dette Publique

4. Risque de taux d'intérêt

L'exposition au risque de taux d'intérêt est modérée pour la dette totale car la durée moyenne à refixer (ATR) de la dette totale est de 12,2 années. L'ATR de la dette extérieure est estimée à 15,3 ans. Néanmoins, la dette domestique est fortement exposée au risque de taux d'intérêt car les BTA et BTF à 1 an ont des maturités courtes (de 4 semaines à 1 an pour les BTA). L'ATR diffère légèrement de l'ATM à cause d'une augmentation de la part des prêts extérieurs à taux d'intérêt variable.

II. Sources potentielles de financement

A. Sources de financement extérieures⁹

Les prêts concessionnels, semi-concessionnels et commerciaux constituent d'importantes sources de financement extérieures. A titre indicatif, les termes et conditions financières de ces sources de financements extérieurs potentielles pour Madagascar sont brièvement exposés à l'annexe 5 du présent document. Pour le cas de Madagascar, les prêts concessionnels, en particulier ceux de bailleurs de fonds traditionnels, demeurent des sources de financement privilégiées dans le financement du moyen et long terme ainsi que dans la maîtrise de la viabilité de la dette. Néanmoins, du fait que leur accessibilité soit soumise à des conditionnalités structurelles (Par ces dernières, l'on entend l'imposition par les bailleurs de diverses conditions de réformes structurelles, le plus souvent contraignantes, (i) avant la mise en vigueur de l'accord de prêt, dans ce cas on parle de « conditions suspensives », et/ou (ii) avant décaissement du fonds où il est question de « condition de décaissement ») et que depuis plus d'une décennie, l'on ait noté une réduction tendancielle de leur volume, l'on est obligé d'explorer d'autres sources de financement, notamment les financements semi-concessionnels. Ce, afin de réaliser des investissements nécessaires au redressement de l'économie.

C'est d'ailleurs dans l'optique de la recherche de nouvelles sources de financement potentielles et de consolidation des partenariats avec les Bailleurs de Fonds « habituels » que s'inscrit la tenue de la « **Conférence des Bailleurs de Fonds et des Investisseurs de Madagascar** » du mois de décembre 2016.

Les autres sources de financement attendues, notamment suite à cette Conférence, peuvent consister en :

- **d'autres instruments de financement des bailleurs de fonds traditionnels.** La Banque Mondiale propose, par exemple, un instrument nommé « Prêt-programme axé sur les résultats » ou PforR : c'est un prêt dont le décaissement est subordonné à l'atteinte des résultats définis et vérifiables.
- **des cofinancements**, à titre d'exemple : Combiner les emprunts concessionnels et non concessionnels ou les prêts et les dons ;
- **des instruments d'emprunts basés sur la catégorisation du pays (en PMA, pays à faible revenus, etc.),** l'Etat pourrait bénéficier de financement de la part de certains bailleurs ;
- **des cadres de partenariat (Conférence of the Parties ou COP 21 par exemple) et de coopération régionale (Southern African Development Community ou SADC, Commission de l'Océan Indien ou COI, etc.)**
- **la possibilité d'émettre des obligations d'Etat libellées en devises (Eurobonds) sur le Marché Financier International.**

Les mécanismes de garantie offerts par les Bailleurs de fonds traditionnels permettent au pays de lever des fonds sur le Marché international ou en syndication. A titre d'illustration, la BAD propose deux types de garantie :

- (i) La « Garantie Partielle de Crédit » ou GPC : destinée à couvrir une partie des remboursements prévus de prêts ou d'obligations issues d'un emprunt public ou privé pour financer des projets d'investissements ;
- (ii) La « Garantie à l'Appui des Réformes » ou GAR : un cas particulier de la GPC, garantie relative à l'appui budgétaire.

B. Sources de financement intérieures¹⁰

Les BTA, les avances statutaires et les autres titres de bons de trésor (BT), regroupant les Bons du Trésor Fihary et les Bons du Trésor Spéciaux (BTS), constituent les instruments de financement intérieur. L'émission de titres domestiques à plus longue maturité est en cours d'études en vue d'élargir les sources de financement intérieur en ciblant le secteur non bancaire et de lisser le profil de remboursement de la dette (Cf. figure 5).

⁹ Cf. Annexe 3 pour plus de détails

¹⁰ Cf. Annexe 6 pour plus de détails

III. Hypothèses macroéconomiques et budgétaires

Les hypothèses de projection macroéconomique se sont basées sur les données relatives à la Loi des Finances Rectificative (LFR) 2016, au cadrage macroéconomique révisé lors de la mission FMI en septembre 2016 pour 2017, et au cadrage macroéconomique du FEC pour 2018-2019.

Les principales projections macro-budgétaires 2016-2019 sont présentées dans le tableau ci-après¹¹:

Indicateurs	2016 LFR	2017 Proj.	2018 Proj.	2019 Proj.
Déficit en % du PIB	4,5%	5,1%	4,9%	4,6%
Taux de croissance réel	4,1%	4,5%	4,8%	5,0%
PIB nominal (milliards MGA)	31 773,3	35 507,1	39 608,8	44 103,2
Taux de change entre USD et MGA (Fin de période)	3 229,1	3 510,0	3 805,6	3 935,1

Sources : LFR 2016, cadrages macroéconomiques de FMI (FEC et mission de Septembre 2016), Banque Centrale de Madagascar.

Croissance économique : il est prévu un taux de croissance réel entre 4,1% et 5,0% pendant la période 2016-2019

Déficit budgétaire : il est prévu un déficit budgétaire base caisse variant entre 4,5% et 5,1% pendant la période 2016-2019

Taux de change : La monnaie nationale aura tendance à se déprécier par rapport à l'USD dans les trois années à venir (6,8% en moyenne par année). Le portefeuille de la dette sera affecté puisque la dette en devises représente 73,4% de la dette totale.

Toutefois, l'étude des différents risques qui pourraient modifier ces projections ont été effectués (Cf. annexe 7b). Il s'agit notamment des risques politiques et climatiques et la conjoncture économique mondiale.

IV. Stratégies alternatives de gestion de la dette¹²

A. Objectifs et contraintes

1. Objectifs

L'objectif principal de la stratégie consiste à obtenir une composition optimale de portefeuille de la dette publique à moyen-terme, c'est-à-dire à coût réduit et à risque raisonnable, permettant de satisfaire les besoins de financement de l'Etat. Dans le cadre de la présente stratégie, les cibles sont présentées dans le tableau ci-après. Ce sont les mêmes cibles que celles de la SDMT 2016-2018.

Tableau 4: Objectifs spécifiques de la stratégie d'endettement

Coûts et risques	Indicateurs	Cibles à fin 2017	Cibles à fin 2019
Risque de taux d'intérêt	ATR portefeuille total	ATR portefeuille total en 2017 > 13,3 ans	ATR portefeuille total en 2019 > 13,4 ans
	Dette à refixer l'année prochaine en % de la dette totale	Dette à refixer en 2018 < 17,3%	Dette à refixer en 2020 < 14,9%
Risque de refinancement	ATM portefeuille total	ATM portefeuille total en 2019 > 13,3 ans	ATM portefeuille total en 2019 > 13,4 ans

¹¹ Voir également annexe 7

¹² Voir la méthodologie adoptée en annexe 2

Les cibles à moyen-terme (à fin 2019) seront les mêmes que celles à fin 2018, inscrites dans la première stratégie. Tandis que les cibles à fin 2017 se baseront sur les réalisations à fin 2015.

2. Contraintes

a) Dette extérieure

- Plafonds d'endettement non concessionnel au titre du FEC FMI pour 2016-2017 :

Les plafonds appliqués aux nouveaux prêts non concessionnels contractés ou garanties par l'Etat ou la BCM sont présentées par le tableau ci-après :

Tableau 5 : Plafonds d'endettement non concessionnel dans le cadre du FEC FMI

Montant cumulé en millions USD	2016	2017
Prêts semi-concessionnels	200,0	283,0
Prêts non concessionnels (commerciaux)	100,0	100,0
Total	300,0	383,0

Situation actuelle :

(i) Prêts du Gouvernement Central :

Prêts semi-concessionnels : 10 millions USD de prêts signés en 2016 ; 79,4 millions USD prévus être signés en 2016 et 2017.

Prêts non concessionnels : des prêts commerciaux d'un montant total de 65 millions USD prévus être signés en 2016.

(ii) **Prêts garantis** : un plafond de 35 millions USD a été fixé pour les nouveaux prêts extérieurs garantis par l'Etat au titre de 2017. En effet, les conditions financières de ces prêts sont supposées être non concessionnelles.

Par conséquent, par rapport aux plafonds fixés, il n'y aura plus de marge de manœuvre pour le recours aux prêts commerciaux pour la période 2016-2017. Pour les prêts semi-concessionnels, il y aura un montant de 110,6 millions USD restant à mobiliser pour la même période.

- **Tendance à la baisse des financements extérieurs concessionnels**, notamment ceux des bailleurs multilatéraux. D'importants efforts sont ainsi à réaliser pour mobiliser les sources potentielles de financement concessionnel.

Compte tenu de cette contrainte et afin de satisfaire le besoin de financement de l'Etat, il y aura recours aux emprunts non concessionnels, tout en assurant le respect des plafonds susmentionnés et le maintien de la soutenabilité de la dette à moyen et long-terme.

b) Dette intérieure

Baisse progressive du recours aux avances statutaires :

Au titre de 2017, le Plafond de tirage d'avances statutaires doit être l'équivalent de 5% des recettes ordinaires de l'Etat constatées au cours de l'exercice budgétaire 2016. A partir de 2018, il n'y aura plus de recours aux avances statutaires.

Compte tenu de ces contraintes sur le marché domestique, la part du financement extérieur va augmenter pour la période 2017-2019, quelle que soit la stratégie adoptée.

B. Analyse des coûts et risques des stratégies alternatives de gestion de la dette

1. Description des stratégies alternatives de gestion de la dette

Afin d'atteindre les objectifs de la gestion de la dette et en tenant compte des contraintes susmentionnées, les quatre stratégies alternatives suivantes sont étudiées¹³ :

- **Stratégie S1** : Maximisation du recours aux emprunts extérieurs concessionnels
- **Stratégie S2** : Développement du marché de la dette intérieure
- **Stratégie S3** : Recours plus important aux emprunts semi-concessionnels
- **Stratégie S4** : Recours aux prêts commerciaux et aux Eurobonds

2. Analyse des résultats des stratégies¹⁴ :

Il s'agit d'évaluer les indicateurs de coûts et de risque¹⁵ de chaque stratégie en y appliquant les chocs¹⁶ (stress tests) et en respectant les hypothèses de base macroéconomiques. Les différents ratios et indicateurs ainsi que les profils de remboursement seront comparés afin de déduire la meilleure stratégie.

Le tableau ci-après présente les indicateurs de risques pour chaque stratégie.

Tableau 6: Tableau comparatif des indicateurs de risque ciblés (projections à fin 2019)

Indicateurs		2016	A fin 2019 proj.				
		Actuel	Cible	S1	S2	S3	S4
Risque de taux d'intérêt	Durée moyenne à refixer (ATR) (ans)	12,2	> 13,4	14,3	14,4	12,2	12,1
	Dettes à refixer l'année prochaine en % de la dette totale	17,7	< 14,9	14,9	12,2	21,3	20,6
Risque de refinancement	Durée moyenne d'échéance (ATM) portefeuille de la dette totale (ans)	12,4	> 13,4	14,4	14,5	13,1	12,5

Source: Ministère des Finances et Budget / Direction Générale du Trésor / Direction de la Dette Publique

Les résultats montrent que les stratégies S2 et S1 sont les meilleures stratégies. Toutefois, S1 serait la plus appropriée, compte tenu des contraintes sur le marché domestique. Globalement, S1 permet de réduire le risque de refinancement et le risque de taux d'intérêt par rapport à la situation actuelle. Par ailleurs, les objectifs sur l'ATR et ATM seront atteints en 2019. L'indicateur « dette à refixer l'année prochaine en pourcentage de la dette totale » atteindra la valeur de 14,9% à fin 2019. Néanmoins, ceci est inférieur à sa valeur actuelle (17,7%). Donc, une amélioration sera observée.

3. Stratégie adoptée : S1 « maximisation du recours aux emprunts concessionnels »

Comme dans la SDMT 2016-2018, la stratégie de maximisation du recours aux emprunts concessionnels est maintenue, tout en tenant compte des contraintes énumérées dans les paragraphes antérieurs.

Afin d'atteindre les objectifs et cibles fixés, il s'agit d'obtenir à fin 2019¹⁷, un portefeuille de la dette composé :

¹³ Voir annexe 8 pour la description des 4 stratégies

¹⁴ Voir annexe 11 pour les détails

¹⁵ Voir annexe 11a pour les détails

¹⁶ Voir annexe 11b pour les détails

¹⁷ Voir annexes 8 et 9 pour les détails

(i) à 81,2% de dette extérieure

(ii) de 77,5% de dettes concessionnelles, de 2,1% de dettes semi-concessionnelles et de 0,9% de dettes commerciales. Il n'y aura pas de recours aux eurobonds.

(iii) de 10,0% de BTA, 0,8% de BT CT, de 2,8% de BT MT et de 5,3% d'autres dettes intérieures.

Pour les Bons du Trésor à court et moyen terme, la part des BTS va augmenter pour assurer le règlement des arriérés de paiement de l'Etat vis-à-vis des compagnies pétrolières et minières. La part des BTF, ceux à moyen terme en particulier, va augmenter pour réduire le risque de refinancement. Toutefois, il n'y aura pas encore de recours aux Bons du trésor à long terme (plus de 5 ans de maturité) pour la période considérée.

Pour obtenir cette composition de portefeuille optimale, des prévisions de tirages pour 2017-2019 ainsi qu'un plan d'emprunts extérieurs pour 2017 ont été établis.

b) Prévisions de tirages pour 2017-2019

Le tableau suivant présente la répartition du financement par instrument, en termes de tirages bruts. Il est à préciser que la projection du besoin de financement brut¹⁸, pendant la période considérée, dépend non seulement des projections macroéconomiques et budgétaires mais également de la stratégie adoptée elle-même.

Tableau 7 : Prévisions de tirages par instrument pour 2017-2019 (montant estimatif en milliards MGA et en pourcentage) pour S1¹⁹

Financement par instrument	Stratégie S1					
	2017		2018		2019	
	%	En milliards MGA	%	En milliards MGA	%	En milliards MGA
Dettes extérieures	34,3%	1 652,0	49,1%	2 387,7	55,1%	3 157,0
Hautement concessionnel	65,6%	1 083,7	60,1%	1 434,6	70,5%	2 225,7
Concessionnel à taux d'intérêt fixe	25,8%	425,8	33,7%	804,0	26,1%	825,1
Concessionnel à taux d'intérêt variable	0,0%	-	0,0%	-	0,0%	-
Semi concessionnel à taux d'intérêt fixe	7,9%	130,4	5,1%	121,5	2,5%	77,7
Semi concessionnel à taux d'intérêt variable	0,7%	12,2	1,2%	27,6	0,9%	28,6
Commercial	0,0%	-	0,0%	-	0,0%	-
Eurobonds	0,0%	-	0,0%	-	0,0%	-
Dettes intérieures	65,7%	3 164,3	52,1%	2 473,3	47,0%	2 575,9
Avances statutaires	4,7%	150,0	0,0%	-	0,0%	-
BTA	84,8%	2 683,0	85,5%	2 115,0	85,0%	2 190,0
BTCT, dont:	4,9%	156,5	5,8%	144,0	6,5%	168,0
BTF 1 an	3,0%	96,0	3,9%	96,0	3,7%	96,0
BTF 2 ans	1,1%	36,0	1,9%	48,0	2,8%	72,0
BTS 1 an	0,0%	-	0,0%	-	0,0%	-
BTS 2 ans	0,8%	24,5	0,0%	-	0,0%	-
BTMT, dont:	5,5%	174,8	8,7%	214,3	8,5%	217,9
BTF 3 ans	1,6%	52,0	2,8%	69,0	3,3%	85,5
BTS 3 ans	3,9%	122,8	4,9%	122,3	4,1%	104,9
BTS 4 ans	0,0%	-	0,9%	23,0	0,9%	23,0
BTS 5 ans	0,0%	-	0,0%	-	0,2%	4,5
BTLT	0,0%	-	0,0%	-	0,0%	-
Total besoin de financement brut	100,0%	4 816,3	100,0%	4 861,0	100,0%	5 732,9

¹⁸ Besoin de financement brut = déficit primaire base caisse + amortissement en capital de la dette

¹⁹ Voir annexe 7d pour les détails des tirages des autres stratégies

Source: Ministère des Finances et Budget / Direction Générale du Trésor / Direction de la Dette Publique

- Les prévisions de tirages sur emprunts extérieurs et intérieurs de 2017 correspondent à celles établies lors de la mission FMI du Septembre 2016.
- Il est supposé que le gap de financement au titre de 2017 de 103 milliards MGA sera comblé par le recours aux emprunts extérieurs concessionnels.
- Une part de 34,3% du besoin de financement brut sera assurée par des tirages sur emprunts extérieurs en 2017. Le besoin de financement brut va augmenter de 19,0% entre 2017 et 2019, en moyenne. Puisque la dette intérieure n'arrive pas encore à couvrir cette hausse, la part des tirages sur emprunts extérieurs atteindra 49,1% en 2018 et 55,1% en 2019.
- **Dans la catégorie de la dette extérieure**, la part des tirages sur emprunts hautement concessionnels et concessionnels à taux d'intérêt fixe est estimée à 91,4% en 2017 pour atteindre 96,6% du tirage total sur emprunts extérieurs en 2019. La part de tirages sur emprunts semi-concessionnels à taux d'intérêt fixe s'élève à 7,9% en 2016 puis baissent à 5,1% en 2017 et 2,5% en 2019. La part des emprunts à taux d'intérêt variable ne dépassera pas 1,2% pendant la période considérée. Par ailleurs, il n'y aura pas de recours emprunts commerciaux ni aux Eurobonds afin de minimiser les coûts et risques.
- **Dans la catégorie de la dette intérieure**, la répartition du financement intérieur par instrument de 2017 donne une part de 84,8% au BTA contre des parts respectives de 4,9%, 5,5% pour les BTCT et BTMT, et une part de 4,7% pour les avances statutaires.
 - o Pendant la période 2017-2019, le BTA constituera la principale source de financement intérieur du déficit (une part de plus de 80%).
 - o Il n'y aura plus de recours aux avances statutaires à partir de 2018.
 - o La part des BTF va augmenter progressivement.
 - o L'Etat prévoit des tirages de BTS de maturité de 2 à 5 ans d'un montant de 49,0 milliards MGA en 2017, 47,0 milliards MGA en 2018 et 27,5 milliards MGA en 2019, pour le règlement des arriérés vis-à-vis des compagnies pétrolières.
 - o L'Etat prévoit des tirages de BTS à 3 ans de 98,0 milliards MGA annuellement en 2017 et 2018, et 104,9 milliards MGA en 2019 pour le règlement des arriérés vis-à-vis des compagnies minières.

c) Plan d'emprunts extérieurs pour 2017

Le tableau suivant représente les montants estimatifs de prêts extérieurs à contracter ainsi que leur utilisation au titre de l'année 2017.

Tableau 8 : Plan d'emprunts extérieurs pour 2017

LIBELLES	Montant estimatif en milliards MGA	En %
Sources de financements	3 454,2	<u>100,0%</u>
Dette concessionnelle, dont	3 319,8	<u>96,1%</u>
Hautement concessionnelle	2 593,8	75,1%
Concessionnelle	725,9	21,0%
Dette non concessionnelle, dont	134,5	<u>3,9%</u>
Dette semi-concessionnelle	134,5	3,9%
Dette non concessionnelle	-	0,0%
Utilisation des financements		
Multi-secteurs	-	0,0%
Agriculture et rural	386,4	11,2%
Infrastructure	2 052,1	59,4%
Energie	295,7	8,6%
Autres	720,0	20,8%

Source: Ministère des Finances et Budget / Direction Générale du Trésor / Direction de la Dette Publique

- Au titre de 2017, le Gouvernement Central va contracter des prêts extérieurs d'un montant total de 3 454,2 milliards MGA dont 96,1% de prêts concessionnels. La part des prêts semi-concessionnels ne sera que de 3,9% afin de garantir la soutenabilité à moyen et à long-terme de la dette.
- Concernant l'utilisation, une plus grande partie (59,4% soit 2 052,1 milliards MGA) de ces financements sera consacrée à la réalisation de projets d'infrastructures, nécessaires pour la relance économique. Une part de 20,8%, soit 720,0 milliards MGA servira à financer, soit d'autres projets soit des programmes.

C. Mise en œuvre de la stratégie pour 2017-2019

Plusieurs actions devraient être entreprises afin de mettre en œuvre la stratégie S1. D'autant plus que l'amélioration de la gestion des finances publiques, celle de la dette publique en particulier, font partie des conditions d'accès aux financements concessionnels auprès des bailleurs multilatéraux.

1. Pour la dette publique en général

- **Adopter les autres textes d'application de la Loi n°2014-012 régissant la dette publique et la dette garantie par le Gouvernement Central du 21 Août 2014**
- **Effectuer la mise en place effective du Comité Technique de la Dette**
- **Poursuivre les réformes préconisées par le Plan de réformes de DeMPA 2014**, afin d'améliorer la gestion de la dette publique, notamment :
 - o Maîtrise dans l'élaboration des plans d'emprunts
 - o Mise en place de la gestion des risques opérationnels au sein de la Direction de la Dette Publique avec, notamment l'élaboration des manuels de procédures
 - o Audits externes de performance de la gestion de la dette
- **Renforcer la coordination entre la gestion de la dette et les politiques macroéconomiques.** Le document SDMT doit être en cohérence avec le cadrage macro-budgétaire à moyen-terme. Les départements en charge de l'élaboration et de la mise en œuvre de ces outils doivent travailler en étroite collaboration.
- **Maintenir une gestion budgétaire saine**, laquelle a pour objectif d'assurer l'élargissement de l'espace budgétaire par l'amélioration de la mobilisation des ressources fiscales et la rationalisation des dépenses publiques.

2. Pour la dette extérieure

- Constituer une base de données sur les sources potentielles de financement
- Négocier avec les bailleurs de fonds dans le but d'obtenir les financements souhaités
- Suivre de près les rythmes de décaissement des prêts existants

L'endettement extérieur est, en général, destiné **au financement des projets d'investissement et à l'appui budgétaire.**

3. Pour la dette intérieure

(a) Poursuivre la campagne de promotion des Bons du Trésor FIHARY (BTF) lancée depuis début 2015 :

- Rappel des caractéristiques :
 - o Maturité : 1 an, 2 ans et 3 ans
 - o Emission mensuelle
 - o Négociables sur le marché secondaire (transférables et nantissables)
 - o Taux d'intérêts fixés par le Trésor Public à chaque émission
- Actions à entreprendre :
 - o Déploiement dans tous les chefs-lieux de Région jusqu'à la fin de l'année 2017
 - o Révision du texte réglementaire : réflexion sur la diminution du montant plancher des soumissions et sur la rallonge progressif des maturités
 - o Participation à des foires économiques

(b) Promouvoir les Bons du Trésor par Adjudication (BTA) :

- Rappel des caractéristiques :
 - o Maturités : 4 semaines, 12 semaines, 24 semaines et 52 semaines
 - o Emission tous les quinze jours par le Trésor Public sur le marché primaire
 - o Gérés avec la Banque Centrale de Madagascar
 - o Négociables sur le marché secondaire
 - o Taux d'intérêts proposés par les souscripteurs
- Actions à entreprendre :

- Déploiement des lieux de souscription
- Révision des textes réglementaires (réflexion sur les maturités des bons, le rôle et les obligations des intermédiaires du marché,...)
- Identification des souscripteurs cibles en faisant du porte-à-porte
- Utilisation des TIC pour une communication de masse relative aux souscriptions des titres publics (en fonction du budget alloué par l'Administration)

(c) Améliorer le climat de confiance vis-à-vis des investisseurs : en effet, à cause du niveau élevé du risque-pays, les banques primaires sont contraintes de limiter la part des titres émis par l'Etat détenue dans leur portefeuille.

(d) Mettre en place des intermédiaires de marché des titres publics : Le Trésor Public renouvellera la Convention portant amélioration de la réglementation du marché des titres publics et de fonctionnement du marché secondaire, établie avec les intermédiaires de marché, à savoir les banques primaires résidentes. L'existence d'un marché secondaire fort permettra d'assurer la liquidité des titres émis par le Trésor.

Le développement du marché financier local est une opération coûteuse à court terme en raison de la prime de risque des investisseurs ainsi que les maturités courtes offertes par le marché. Cependant, à long terme, une courbe de taux favorable peut être acquise suite à la relance économique due à la reprise des activités financières des investisseurs. Ainsi, le gouvernement pourra maîtriser le risque de refinancement et le risque de change.

4. Promotion de la croissance économique et du développement durable, notamment à travers une stratégie géopolitique proactive et développement de cadre de partenariat.

Le présent Document suggère aux différentes entités de mettre en œuvre des actions visant à :

- **Mobiliser les ressources financières et non financières intérieures du pays et améliorer les performances macroéconomiques**, notamment en matière de croissance économique, de recettes fiscales, d'exportations et de taux de change. Cela permettra de réduire la dépendance vis-à-vis des flux extérieurs.
- **Développer une stratégie tirée de la situation géographique de Madagascar** pour assurer une croissance soutenue et un développement durable. L'économie malgache devrait bénéficier des opportunités offertes par l'intégration régionale (SADC, COI, etc.) et des cadres de partenariat (Chine-Afrique, coopération Sud-Sud, etc.).

ANNEXES

- Annexe 1 : Structure de la Dette du Gouvernement Central (estimation Fin Décembre 2016)

Structure de la dette du Gouvernement Central	Montant		% PIB	% de la dette totale du Gouvernement central
	En milliards MGA	En millions USD		
Gouvernement Central	12 598,7	3 901,6	39,7%	100,0%
Dette extérieure	9 243,8	2 862,7	29,1%	73,4%
Multilatéral	7 948,3	2 461,4	25,0%	63,1%
Bilatéral	972,6	301,2	3,1%	7,7%
Commercial	209,9	65,0	0,7%	1,7%
Avances en devises de la BCM	113,0	35,0	0,4%	0,9%
Dette intérieure	3 354,9	1 038,9	10,6%	26,6%
Avances statutaires	296,0	91,7	0,9%	2,3%
BTA	1 192,8	369,4	3,8%	9,5%
BT CT	215,8	66,8	0,7%	1,7%
dont BTF 1 an	105,6	32,7	0,3%	0,8%
BTF 2 ans	63,2	19,6	0,2%	0,5%
BTS 1 an	24,0	7,4	0,1%	0,2%
BTS 2 ans	23,0	7,1	0,1%	0,2%
BT MT	206,4	63,9	0,6%	1,6%
dont BTF 3 ans	75,2	23,3	0,2%	0,6%
BTS 3 ans	131,1	40,6	0,4%	1,0%
Autres dettes envers BCM	831,0	257,3	2,6%	6,6%
dont TCN	709,2	219,6	2,2%	5,6%
Rééchelonnement des arriérés d'intérêts et de commissions sur les TCN	120,2	37,2	0,4%	1,0%
Créances sur cessions de véhicules	1,6	0,5	0,0%	0,0%
Dettes envers les sociétés privées	613,0	189,8	1,9%	4,9%
dont Emprunt SPAT	69,3	21,5	0,2%	0,6%
Emprunt ARO	48,8	15,1	0,2%	0,4%
Dettes envers compagnies minières	309,5	95,9	1,0%	2,5%
Dettes envers compagnies pétrolières	185,3	57,4	0,6%	1,5%

Source: Ministère des Finances et Budget / Direction Générale du Trésor / Direction de la Dette Publique

- **Annexe 2 : Liste des instruments avec élément-don**

Le taux de concessionnalité ou l'élément-don d'un prêt est la différence en % entre sa valeur nominale et sa Valeur Actuelle Nette. Le taux d'actualisation étant 5% (taux unifié utilisé pour les pays sous-programme FMI). Se basant sur la classification du FMI²⁰, un prêt est concessionnel si son élément-don est supérieur ou égal à 35%. Un prêt est non-concessionnel si son élément-don est inférieur à 35%. Le prêt non-concessionnel se subdivise en (i) prêt semi-concessionnel (élément don inférieur compris entre 20% et 35%) et, (ii) prêt commercial (élément don inférieur à 20%).

- Les instruments de financement extérieur sont catégorisés selon leur concessionnalité et le type de taux d'intérêt (fixe ou variable).
- Les instruments de financement intérieur sont catégorisés selon leur nature et maturité.

TYPE D'INSTRUMENT	INSTRUMENT	Elément-don
Instrument de financement extérieur		
Prêt hautement concessionnel	haut concess	Supérieur à 50%
Prêt concessionnel à taux d'intérêt fixe	concess_Fixe	Entre 35% et 50%
Prêt concessionnel à taux d'intérêt variable	concess_Var	Entre 35% et 50%
Prêt semi-concessionnel à taux d'intérêt fixe	semi concess_Fixe	Entre 20% et 35%
Prêt semi-concessionnel à taux d'intérêt variable	semi concess_Var	Entre 20% et 35%
Prêt commercial	Commercial	Inférieur à 20%
Eurobonds	Eurobonds	Inférieur à 20%
Instrument de financement intérieur		
Bons de trésor par adjudication	BTA de 4 semaines à 1 an de maturité	
Avances statutaires de la BCM	Avances Statutaires	
Bons du trésor à court-terme	BTCT (BTF et BTS à 1 an et 2 ans de maturité)	
Bons du trésor à moyen-terme	BTMT (BTF et BTS de maturité de 3 à 5 ans)	
Bons du trésor à long-terme	BTMT (BTF et BTS de maturité de plus de 5 ans)	

Source: Ministère des Finances et Budget / Direction Générale du Trésor / Direction de la Dette Publique

- **Annexe 3 : Méthodologie utilisée pour la SDMT**

- **Année de base** : 2016
- **Indicateurs de coûts** : ratios dette nominale/PIB, dette en VAN/PIB et le taux d'intérêt moyen
- **Indicateurs de risque** :
 - **L'ATM (Average Time to Maturity) ou durée moyenne d'échéance**, indiquant le temps moyen requis pour renouveler le portefeuille. Il s'agit ainsi d'un indicateur de risque de refinancement.
 - **L'ATR (Average Time to Refixing) ou durée moyenne à refixer**, indiquant le temps moyen requis pour refixer le taux d'intérêt du portefeuille. Donc, c'est un indicateur de risque de taux d'intérêt.
 - **Le ratio dette en devises/dette totale** évalue le risque de change.
- **Scénarii de choc** :

Afin d'intégrer les différents risques économiques et évaluer chaque stratégie, les quatre types de chocs suivants sont pris en compte dans le modèle SDMT :

²⁰ Rapport n°16/273 du mois d'Août 2016

- Choc de taux de change : dépréciation de 30,0% de l'Ariary par rapport au Dollar américain
- Choc de taux d'intérêt domestique : hausse de 3,0 points de pourcentage
- Choc de taux d'intérêt des prêts commerciaux : hausse de 5,0 points de pourcentage
- Choc combiné : dépréciation de 15,0% de l'Ariary combiné avec le choc taux d'intérêt domestique

- **Annexe 4 : Indicateurs de coûts et risques du portefeuille de la dette publique (estimation à fin Déc. 2016)**

Indicateurs de coûts et risque		Dettes extérieures	Dettes intérieures	Dettes totales
Dettes nominale (millions de USD)		2 862,7	1 038,9	3 901,6
Dettes nominale (% du PIB)		29,1	10,6	39,7
Valeur actualisée nette (% du PIB)		16,6	9,6	26,3
Coût de la dette	Taux d'intérêt moyen pondéré (%)	1,0	4,9	2,0
Risque de refinancement	Durée moyenne d'échéance (ans) ATM	15,4	3,7	12,4
	Dettes amorties durant l'année prochaine (% du total)	2,8	50,1	15,1
Risque de taux d'intérêt	Durée moyenne à refixer (ans) (ATR)	15,3	3,7	12,2
	Dettes refixées durant l'année prochaine (% du total)	6,3	50,1	17,7
	Dettes à taux d'intérêt fixe (% du total)	96,4	100,0	97,4
Risque de taux de change	Dettes en devises (% du total)			73,4
	Amortissement en devise durant l'année prochaine (% du stock de réserves en devises)			8,1

Source: Ministère des Finances et Budget / Direction Générale du Trésor / Direction de la Dette Publique

- **Annexe 5 : Conditions financières des sources de financement extérieures potentielles**

Sources de financement extérieures potentielles			
Type de créancier	Structure de remboursement	Coût	Exposition aux risques principaux
Hautement Concessionnel: multilatéral (IDA, FAD, FIDA)	en moyenne maturité de 38 ans avec 6 ans de grâce	Coût faible : taux fixe : 0,75%	(i) Taux de change; (ii) contrainte volume; (iii) rythme de décaissement; (iv) risque politique
Concessionnel à taux fixe: multilatéral, bilatéral	en moyenne maturité de 27 ans avec 4 ans de grâce	Coût faible : taux fixe: en moyenne 1,5%	(i) Taux de change; (ii) contrainte volume; (iii) rythme de décaissement
Concessionnel variable : multilatéral, bilatéral	en moyenne maturité de 27 ans avec 4 ans de grâce	Coût faible : Taux variable rate : en moyenne Euribor 6 mois + 1,5%	(i) Taux de change; (ii) taux d'intérêt ; (iii) coûts cachés liés au caractère de l'aide
Semi-concessionnel fixe: multilatéral (ex : OFID), bilatéral (ex : Abu Dhabi)	en moyenne maturité de 20 ans avec 5 ans de grâce	Coût élevé : taux fixe: en moyenne 2,5%	(i) taux de change
Semi-concessionnel variable: multilatéral (guichet BAD), bilatéral	en moyenne maturité de 20 ans avec 5 ans de grâce	Coût élevé : taux fixe: en moyenne Euribor 6 mois + 2,5%	(i) taux de change

Commercial Deutsche Bank)	(ex : en moyenne maturité de 7 ans avec 2 ans de grâce	Coût élevé Taux variable : en moyenne Euribor 6 mois + 5%	(i) Taux de change; (ii) taux d'intérêt
Eurobonds	En moyenne maturité de 10 ans avec 9 ans de grâce	Coût élevé Taux fixe : 11,0%	(i) Taux de change

Source: Ministère des Finances et Budget / Direction Générale du Trésor / Direction de la Dette Publique

- **Annexe 6 : Conditions financières des sources potentielles de financement intérieur**

Financement intérieur			
Type d'instrument	Structure de remboursement	Coût	Exposition aux risques principaux
Avances statutaires de la BCM	Maturité de 6 mois	Coût élevé : Taux fixe (taux directeur) : 8,3%	(i) Politique monétaire ; (ii) Plafond : 5%-10% des recettes fiscales
Bons de Trésor par Adjudication	Maturité de 4 semaines jusqu'à 1 an	Coût élevé : Taux fixe précompté : en moyenne 9,6%	(i) Risque de refinancement ; (ii) taux d'intérêt
Bons du Trésor à court terme	Maturité moyenne de 1 an	Coût élevé Taux fixe : en moyenne 10,39%	(i) Risque de refinancement ; (ii) taux d'intérêt
Bons du Trésor à moyen terme	Maturité moyenne de 4 ans	Coût élevé Taux fixe : en moyenne 11,37%	(i) Risque de refinancement ; (ii) taux d'intérêt
Bons du Trésor à long terme	Maturité moyenne de 10 ans	Coût élevé Taux fixe : en moyenne 14,37%	(i) Risque de refinancement ; (ii) taux d'intérêt
Bons du Trésor Spéciaux	Les conditions financières sont fixées suivant la négociation avec le créancier et en tenant compte des coûts et risques.		

Source: Ministère des Finances et Budget / Direction Générale du Trésor / Direction de la Dette Publique

- **Annexe 7 : Principaux indicateurs macroéconomiques et budgétaires**

o **Annexe 7a : Projections macroéconomiques de base (2016-2019)**

Indicateurs	2016 LFR	2017 Proj.	2018 Proj.	2019 Proj.
Recettes publiques (inc. dons) (milliards MGA)	4 292,2	5 007,0	5 205,7	5 982,4
Dépenses publiques (milliards MGA)	5 318,8	6 585,0	6 962,0	7 925,0
Déficit en % du PIB	4,5%	5,1%	4,9%	4,6%
Taux de croissance réel	4,1%	4,5%	4,8%	5,0%
PIB nominal (milliards MGA)	31 773,3	35 507,1	39 608,8	44 103,2
Taux de change entre USD et MGA (Fin de période)	3 229,1	3 510,0	3 805,6	3 935,1
Réserves internationales (millions DTS)	703,7	794,0	863,1	949,0

Sources : LFR 2016, cadrages macroéconomiques de FMI (FEC/Rapport No. 16/273, Août 2016 et mission de Septembre 2016), Banque Centrale de Madagascar.

Croissance économique : il est prévu un taux de croissance réel entre 4,1% et 5,0% pendant la période 2016-2019

Déficit budgétaire : il est prévu un déficit budgétaire base caisse variant entre 4,5% et 5,1% pendant la période 2016-2019

Taux de change : La monnaie nationale aura tendance à se déprécier par rapport à l'USD dans les trois années à venir (6,8% en moyenne par année). Le portefeuille de la dette sera affecté puisque la dette en devises représente 73,4% de la dette totale.

Taux d'intérêt domestique : A partir de 2016, il est supposé qu'il y ait une tendance à la hausse du taux d'intérêt de la dette domestique par rapport aux années précédentes malgré une baisse du taux directeur de la BCM²¹ pour deux raisons : poursuite du lancement des titres domestiques à moyen-terme à taux d'intérêt plus élevé et choix des agents économiques sur la base du taux d'intérêt réel (donc de l'inflation).

Une meilleure performance économique est ainsi attendue pour la période 2016-2018. Néanmoins, les risques ne sont pas à écarter. D'où la nécessité de les étudier.

○ **Annexe 7b : Principaux risques sur les projections macroéconomiques de base**

Les risques qui pourraient compromettre les projections macroéconomiques de base sont notamment relatifs (i) aux risques politiques, (ii) aux perturbations climatiques, (iii) à l'inflation, (iv) à la crise financière internationale et (v) à la baisse des prix des matières premières.

Risques politiques : les crises politiques récurrentes dans le pays ont toujours entraîné des crises économiques. En effet, l'instabilité politique et l'absence d'un Etat de droit ne constituent pas un environnement favorable aux investissements privés, aux IDE en particulier. En outre, cette situation pourrait nuire à la coopération avec les Partenaires Techniques et Financiers. Par conséquent, les objectifs macro-budgétaires ne pourraient pas être atteints, notamment en matière de croissance économique et recettes fiscales de l'Etat. La baisse des ressources intérieures sera ainsi aggravée par la baisse des flux de financement extérieur en cas de crise politique.

Perturbations climatiques : Comme Madagascar est un pays cyclonique, la production agricole est régulièrement menacée alors que le secteur primaire constitue 25% du PIB. Par ailleurs, les catastrophes naturelles pourraient également avoir de l'impact sur les autres secteurs tels que l'infrastructure routière ou le tourisme. Par conséquent, la croissance économique envisagée ne pourrait pas être atteinte.

Inflation :

- Celle-ci pourrait consister premièrement en une « inflation par les coûts » :
 - Suite à l'abandon progressif de la politique d'administration des prix des produits pétroliers et du retour graduel à la vérité des prix. Lesquels supposent une hausse des prix du carburant pouvant se traduire par une hausse généralisée des prix des autres biens et services.
 - Suite à la hausse des tarifs de l'électricité de la JIRAMA, dans le cadre des réformes de ladite société relatives au Programme avec le FMI.
- Deuxièmement, il pourrait s'agir d'une « inflation par la monnaie » induite par la poursuite de la politique monétaire expansionniste préconisée par la BCM, avec l'obtention de la FEC du FMI de 304,7 millions USD, si les banques primaires et les investisseurs ne répondent pas favorablement à la baisse du taux directeur, en investissant massivement dans l'économie.

Conséquences directes de l'inflation :

- le pouvoir d'achat des ménages pourrait diminuer, entraînant ainsi une baisse de la consommation et donc une baisse du montant des prélèvements obligatoires de l'Etat notamment des Taxes sur la Valeur Ajoutée (TVA), signifiant au final une baisse de la pression fiscale
- une réclamation de revoir à la hausse les taux d'intérêt des placements financiers dont les bons du trésor, d'où l'anticipation d'une hausse de prix des BTF pour être attractifs et d'une hausse des taux d'intérêts demandés par les adjudicataires de BTA.

Crise financière internationale : Du fait de celle-ci, il est probable qu'il y aurait une baisse du flux de financement extérieur entraînant ainsi une diminution des réserves en devises de Madagascar.

²¹Actuellement, le taux directeur est de 8,30%

Baisse des prix des matières premières : L'effet combiné (i) de la diminution probable des recettes d'exportations due notamment à la baisse du cours des matières premières, notamment celui du nickel, sur le marché international et (ii) de l'accroissement des demandes en devises sur le Marché Interbancaire de Devises (MID), dues au volume élevé d'importations, pourrait entraîner une plus forte dépréciation de l'Ariary. En fait, 75% des recettes de devises du pays proviennent des différents produits d'exportations.

- **Annexe 8 : Description des 4 stratégies alternatives**

Stratégie S1 : Maximisation du recours aux emprunts extérieurs concessionnels : poursuivre la maximisation du recours aux prêts concessionnels qu'en 2016 : la part de la dette extérieure concessionnelle sera maintenue à une valeur supérieure à 70,0% de la dette totale, soit 78,2% à fin 2019. La part des emprunts semi-concessionnels seront limités à 2,1% du portefeuille de la dette extérieure à fin 2019. Cela va résulter en une hausse de la part de la dette extérieure à 81,2% de la dette totale à fin 2019.

La part attribuée à la dette intérieure est ainsi évaluée à 18,8% du portefeuille à fin 2019. Particulièrement, une augmentation de la part des BTMT est prévue : de 1,6% en 2016 à 2,8% en 2019. S1 constituera le scénario de référence.

Stratégie S2 : Développement du marché de la dette intérieure : rallonger la maturité de la dette domestique en augmentant la part des Bons du trésor autre que les BTA :

- Pour les Bons du trésor à moyen terme (BTMT): 4,8% du portefeuille de la dette totale en 2019 contre 1,6% en 2016 ;
- Pour les Bons du trésor à long terme (BTLT) : 1,3% en 2019

En ce qui concerne la dette extérieure, la stratégie sera la même que dans S1, c'est-à-dire la maximisation des emprunts concessionnels. La part de la dette extérieure atteindra 80,5% du portefeuille à fin 2019.

Stratégie S3 : Recours plus important aux emprunts semi-concessionnels : augmenter la part de la dette semi-concessionnelle de 0,4% à fin 2016 à 14,2% à fin 2019 et réduire la part de la dette concessionnelle à 66,0% à fin 2019. Cela va résulter en une hausse de la part de la dette extérieure à 81,2% de la dette totale à fin 2019 comme dans S1.

Stratégie 4 : Recours aux prêts commerciaux et à l'Eurobond : au lieu des prêts semi-concessionnels dans S3,

- Augmenter la part de la dette commerciale à 6,6% à fin 2019 contre 1,7% en 2016
- Recourir à l'Eurobond pour doter à cet instrument une part de 5,7% dans le portefeuille à fin 2019.

En contrepartie, la part de la dette concessionnelle va baisser de 71,3% à fin 2016 à 66,0% à fin 2019 comme dans S3. Il va en résulter en une hausse de la part de la dette extérieure à 81,2% de la dette totale à fin 2018 comme dans S1 et S3.

Ainsi, il y aura une augmentation de la part de la dette extérieure dont une part importante de prêts concessionnels à moyen-terme quelle que soit la stratégie adoptée.

- **Annexe 9 : Composition du portefeuille de la dette du Gouvernement Central à fin 2019**

En % du total Instrument	2016		Projection à fin 2019			
	Courant	S1	S2	S3	S4	
haut concess	60,0	62,5	62,0	51,9	51,9	
concess_Fixe	10,3	15,0	14,9	13,5	13,5	
concess_Var	1,0	0,7	0,7	0,7	0,7	
semi concess_Fixe	0,4	1,8	1,8	7,5	2,5	
semi concess_Var	0,0	0,3	0,3	6,7	0,3	
Commercial	1,7	0,9	0,9	0,9	6,6	
Eurobonds	0,0	0,0	0,0	0,0	5,7	
Avances statutaires	2,3	0,0	0,0	0,0	0,0	

BTA	9,5	10,0	7,3	10,0	10,0
BTCT	1,7	0,8	0,7	0,8	0,8
BTMT	1,6	2,8	4,8	2,8	2,8
BTLT	0,0	0,0	1,3	0,0	0,0
Autres dettes	11,5	5,3	5,3	5,3	5,3
External	73,4	81,2	80,5	81,2	81,2
Domestic	26,6	18,8	19,5	18,8	18,8
Total	100,0	100,0	100,0	100,0	100,0

Source: Ministère des Finances et Budget / Direction Générale du Trésor / Direction de la Dette Publique

En % du total Instrument	2016		Projection à fin 2019			
	Courant	S1	S2	S3	S4	
						2
haut concess	2 342	3 477,7	3 452,0	2 887,6	887,6	
concess_Fixe	402	837,5	828,0	753,3	753,3	
concess_Var	37	36,7	36,7	36,7	36,7	
semi concess_Fixe	16	99,5	98,6	418,1	141,7	
semi concess_Var	0	18,0	17,7	373,7	18,9	
Commercial	65	52,0	52,0	52,0	367,6	
Eurobonds	-	0,0	0,0	0,0	315,6	
Avances statutaires	92	0,0	0,0	0,0	0,0	
BTA	338	556,5	406,2	556,5	556,5	
BTCT	67	42,7	40,8	42,7	42,7	
BTMT	64	154,3	268,3	154,3	154,3	
BTLT	-	0,0	74,6	0,0	0,0	
Autres dettes	447	293,5	293,5	293,5	293,5	
						4
External	2 862,7	4 521,4	4 485,0	4 521,4	521,4	
	1 038,9				1	
Domestic		1 047,0	1 083,4	1 047,0	047,0	
	3 901,6				5	
Total		5 568,4	5 568,4	5 568,4	568,4	

Source: Ministère des Finances et Budget / Direction Générale du Trésor / Direction de la Dette Publique

- **Annexe 10 : Projection des tirages bruts par instrument pour chaque stratégie pendant la période 2017-2019 (en pourcentage)**

Financement par instrument	Stratégie S1			Stratégie S2		
	2017	2018	2019	2017	2018	2019
Dettes extérieures	34,3%	49,1%	55,1%	34,3%	49,1%	55,1%
Hautement concessionnel	65,6%	60,1%	70,5%	65,6%	60,1%	70,5%
Concessionnel à taux d'intérêt fixe	25,8%	33,7%	26,1%	25,8%	33,7%	26,1%
Concessionnel à taux d'intérêt variable	0,0%	0,0%	0,0%	0,0%	0,0%	0,0%
Semi concessionnel à taux d'intérêt fixe	7,9%	5,1%	2,5%	7,9%	5,1%	2,5%
Semi concessionnel à taux d'intérêt variable	0,7%	1,2%	0,9%	0,7%	1,2%	0,9%
Commercial	0,0%	0,0%	0,0%	0,0%	0,0%	0,0%
Eurobonds	0,0%	0,0%	0,0%	0,0%	0,0%	0,0%
Dettes intérieures	65,7%	50,9%	44,9%	65,7%	50,9%	44,9%
Avances statutaires	4,7%	0,0%	0,0%	4,7%	0,0%	0,0%
BTA	84,8%	85,5%	85,0%	84,8%	75,0%	65,0%
BT CT	4,9%	5,8%	6,5%	4,9%	5,8%	6,5%

BT MT	5,5%	8,7%	8,5%	5,5%	14,4%	21,4%
BT LT	0,0%	0,0%	0,0%	0,0%	4,8%	7,1%
Total besoin de financement brut	100,0%	100,0%	100,0%	0,0%	0,0%	0,0%

Financement par instrument	Stratégie S3			Stratégie S4		
	2017	2018	2019	2017	2018	2019
Dettes extérieures	34,3%	49,1%	55,1%	34,3%	49,1%	55,1%
Hautement concessionnel	65,6%	33,8%	17,5%	65,6%	33,8%	17,5%
Concessionnel à taux d'intérêt fixe	25,8%	31,3%	17,5%	25,8%	31,3%	17,5%
Concessionnel à taux d'intérêt variable	0,0%	0,0%	0,0%	0,0%	0,0%	0,0%
Semi concessionnel à taux d'intérêt fixe	7,9%	17,5%	32,5%	7,9%	6,7%	6,4%
Semi concessionnel à taux d'intérêt variable	0,7%	17,5%	32,5%	0,7%	1,2%	1,0%
Commercial	0,0%	0,0%	0,0%	0,0%	13,5%	28,8%
Eurobonds	0,0%	0,0%	0,0%	0,0%	13,5%	28,8%
Dettes intérieures	65,7%	50,9%	44,9%	65,7%	50,9%	44,9%
Avances statutaires	4,7%	0,0%	0,0%	4,7%	0,0%	0,0%
BTA	84,8%	85,5%	85,0%	84,8%	85,5%	85,0%
BT CT	4,9%	5,8%	6,5%	4,9%	5,8%	6,5%
BT MT	5,5%	8,7%	8,5%	5,5%	8,7%	8,5%
BT LT	0,0%	0,0%	0,0%	0,0%	0,0%	0,0%
Total besoin de financement brut	100,0%	100,0%	100,0%	100,0%	100,0%	100,0%

Source: Ministère des Finances et Budget / Direction Générale du Trésor / Direction de la Dette Publique

- **Annexe 11 : Analyse des résultats des 4 stratégies**

o **Annexe 11a : Indicateurs de coûts et de risque par stratégie à fin 2019**

Indicateurs		2016	Projection à fin 2019			
		Actuel	S1	S2	S3	S4
Dettes nominales en % du PIB		39,7	49,7	49,7	49,7	49,7
Valeur actualisée nette (% du PIB)		26,3	31,2	32,1	32,9	36,3
Taux d'intérêt implicite (%)		2,0	2,6	2,6	2,6	3,1
Risque de refinancement	Durée moyenne d'échéance (ATM) portefeuille de la dette extérieure (ans)	15,4	17,3	17,2	15,6	14,8
	Durée moyenne d'échéance (ATM) portefeuille de la dette intérieure (ans)	3,7	2,8	3,6	2,8	2,8
	Durée moyenne d'échéance (ATM) portefeuille de la dette totale (ans)	12,4	14,4	14,5	13,1	12,5
Risque de taux d'intérêt	Durée moyenne à refixer (ans) (ATR)	12,2	14,3	14,4	12,2	12,1
	Dettes refixées durant l'année prochaine (en % du total)	17,7	14,9	12,2	21,3	20,6
	Dettes à taux d'intérêt fixe (en % du total)	97,4	98,1	98,1	91,7	92,4

Risque de taux de change	Dettes en devises (en % du total)	73,4	81,2	80,5	81,2	81,2
	Dettes extérieures en % des réserves	8,1	6,7	6,7	6,7	6,7

Source: Ministère des Finances et Budget / Direction Générale du Trésor / Direction de la Dette Publique

(i) Coût de la dette

Les résultats indiquent que, à fin 2019, le poids de la dette va augmenter quelle que soit la stratégie. En effet, l'endettement va connaître une croissance légèrement plus élevée que celle du PIB, pendant la période 2017-2019. Le ratio Dette nominale/PIB va s'élever à 49,7% contre 39,7% à fin 2016 pour toutes les stratégies. Concernant le ratio VAN dette/PIB, la stratégie S1 va présenter le ratio le plus faible (31,2%), suivie de S2 (32,1%). La part relativement plus importante des prêts extérieurs concessionnels à très longue maturité et à taux d'intérêt faible dans le portefeuille de la dette extérieure pour S1 et S2 justifie ces résultats. S4 est la plus coûteuse (36,3%). En effet, les prêts commerciaux sont à taux d'intérêt élevé et à moyenne maturité, entraînant des flux de paiements relativement importants et donc une VAN plus élevée. S3 se trouve dans une situation intermédiaire (32,9%).

Le niveau du taux d'intérêt moyen du portefeuille va enregistrer une hausse par rapport à la situation de 2016 puisque la part des prêts non-concessionnels, dont les taux d'intérêt sont plus élevés que ceux des prêts concessionnels, a augmenté dans le portefeuille. S4 présente le taux d'intérêt le plus élevé (3,1%) par rapport aux autres stratégies.

Le risque de taux de change augmente également quelle que soit la stratégie puisque la part de la dette extérieure augmente à fin 2019 (81,2% pour S1, S3 et S4 ; 80,5% pour S2) par rapport à fin 2016 (73,4%). Logiquement, S2 est la meilleure stratégie en ce qui concerne l'objectif de réduction de ce type de risque. Néanmoins, dans la réalité, le marché domestique est faiblement mobilisé.

(ii) Risque de refinancement

Le risque de refinancement à Fin Décembre 2019 va s'améliorer par rapport à la situation à Fin Déc. 2016. La stratégie S2 donne le risque de refinancement le plus faible (ATM = 14,5 ans), suivie de S1 (ATM = 14,4 ans) et S3 (ATM = 13,1 ans). Ces résultats sont justifiés par la prédominance des prêts concessionnels à longue maturité dans le portefeuille de la dette extérieure dans S1 et S2 ; et l'augmentation de la part des Bons du trésor à moyen et long terme pour la dette intérieure dans S2 en particulier. Avec S1 et S2, la cible est atteinte (ATM > 13,4 ans).

La S2 est la stratégie la plus efficace dans la réduction du risque de refinancement en raison du rallongement de maturité des titres de la dette intérieure. Cependant, à Madagascar, le marché domestique n'est pas encore assez mobilisé pour satisfaire les besoins de financement de l'Etat. En effet, il est difficile de compter sur les BTF à moyen-terme pour se substituer aux BTA à court-terme car les banques préfèrent toujours les spéculations en BTA tandis que les agents non bancaires ne sont pas encore incités à placer leur épargne dans les BTF.

La stratégie S4 présente le risque le plus élevé (ATM = 12,5 ans), car les prêts commerciaux sont à maturité plus courte que les autres types de prêts extérieurs. Les objectifs de réduction de risque ne sont pas atteints sous S4.

(iii) Risque de taux d'intérêt

Comme le cas du risque de refinancement, le risque de taux d'intérêt va baisser à fin 2019 sauf pour S3 et S4. L'indicateur ATR de S2 (14,4 ans) est le plus élevé, suivi de près par celui de S1 (14,3 ans). Avec S1 et S2, la cible est atteinte (ATR > 13,4 ans).

S1 et S2 sont les meilleures stratégies, grâce à l'importance des prêts concessionnels à longue maturité et à taux d'intérêt fixe dans le portefeuille de la dette extérieure. Particulièrement, pour S2, la part des instruments à maturité moyen et long-terme ont augmenté. Ce qui a pour conséquence une baisse plus importante de la part des dettes à refixer en 2020 (14,9% pour S1 et 12,2% pour S2 contre 17,7% en 2016).

La stratégie S3 et S4 présente des niveaux de risques les plus élevés car les prêts semi-concessionnels et commerciaux sont à maturité plus courte que les autres types de prêts extérieurs et ont des taux d'intérêt plus élevés. Les objectifs de réduction de risque ne sont pas atteints sous ces deux stratégies.

o Annexe 11b : Résultats des scénarii de chocs

Il s'agit de mesurer les impacts des variations de taux d'intérêt et de taux de change sur les paiements futurs de service de la dette, lesquels vont affecter ces indicateurs de coût à moyen-terme. Pour un indicateur de coût

donné, le niveau de risque est mesuré par l'écart entre sa valeur attendue sous le scénario de base et sa valeur maximale sous les scénarii de chocs.

Les tableaux suivants montrent les résultats pour chaque indicateur et pour chaque stratégie :

(iv) Ratio Dette nominale/PIB (en %) :

Scenario	S1	S2	S3	S4
Base	49,684	49,684	49,684	49,684
Choc de taux de change (30%)	57,716	57,716	57,716	57,716
Choc de taux d'intérêt extérieur	49,684	49,684	49,684	49,684
Choc de taux d'intérêt domestique	49,684	49,684	49,684	49,684
Choc combiné (15% de dépréciation et Choc de taux d'intérêt domestique)	53,700	53,700	53,700	53,700
Risque maximum	8,03148	8,03148	8,03148	8,03148

Source: Ministère des Finances et Budget / Direction Générale du Trésor / Direction de la Dette Publique

Les 4 stratégies ont le même niveau de risque (écart par rapport au scénario de base de 8,03148). Le choc de taux de change (dépréciation de 30%) a le plus grand impact sur le ratio Dette nominale/PIB (le ratio devient 57,716%), suivi du choc combiné (53,700%). Les chocs de taux d'intérêt seuls n'ont pas entraîné de variation de la valeur du ratio par rapport à la situation de base.

(v) Ratio VAN/PIB (en %) :

Scenario	S1	S2	S3	S4
Base	31,232	32,058	32,867	36,272
Choc de taux de change (30%)	35,902	36,745	37,572	41,049
Choc de taux d'intérêt extérieur	31,254	32,080	32,889	37,492
Choc de taux d'intérêt domestique	31,335	32,410	32,970	36,375
Choc combiné (15% de dépréciation et Choc de taux d'intérêt domestique)	33,592	34,427	35,244	39,897
Risque maximum	4,6706	4,6873	4,7051	4,7772

Source: Ministère des Finances et Budget / Direction Générale du Trésor / Direction de la Dette Publique

Le choc de taux de change a le plus grand impact sur ce ratio quelle que soit la stratégie. S4 est le plus risquée (écart de 4,7772) et S1 est la moins risquée (écart de 4,6706).

(vi) Ratio Intérêts/PIB :

Scenario	S1	S2	S3	S4
Base	1,084	1,098	1,111	1,285
Choc de taux de change (30%)	1,168	1,182	1,196	1,373
Choc de taux d'intérêt extérieur	1,113	1,127	1,140	1,389
Choc de taux d'intérêt domestique	1,109	1,140	1,136	1,309
Choc combiné (15% de dépréciation et Choc de taux d'intérêt domestique)	1,159	1,173	1,187	1,438
Risque maximum	0,0843	0,0845	0,0848	0,1530

Source: Ministère des Finances et Budget / Direction Générale du Trésor / Direction de la Dette Publique

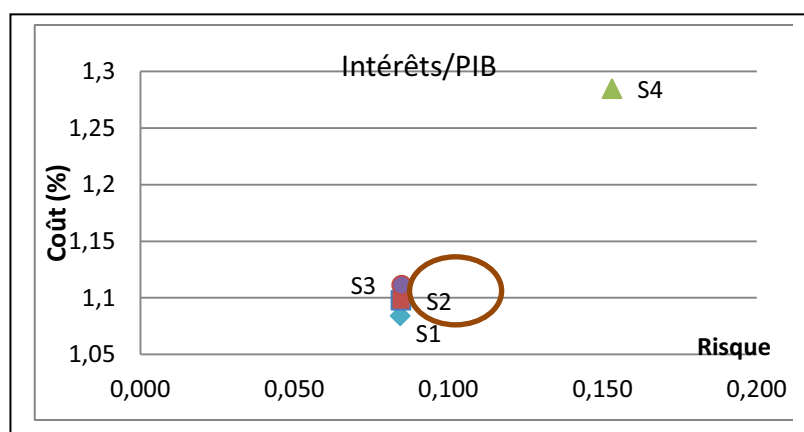

- Le choc de taux de change a le plus grand impact sur ce ratio pour S1, S2 et S3.
- Le choc combiné a le plus grand impact sur ce ratio pour S4.
- S4 est la plus risquée : écart de 0,1530 dû au choc combiné
- S1 et S2 sont les moins risquées (0,0843) suivies de S3 (0,0845)

○ **Annexe 11c : Arbitrage entre coûts et risque**

L'application des scénarii de chocs ci-dessus va aider à faire l'arbitrage entre coût et risque.

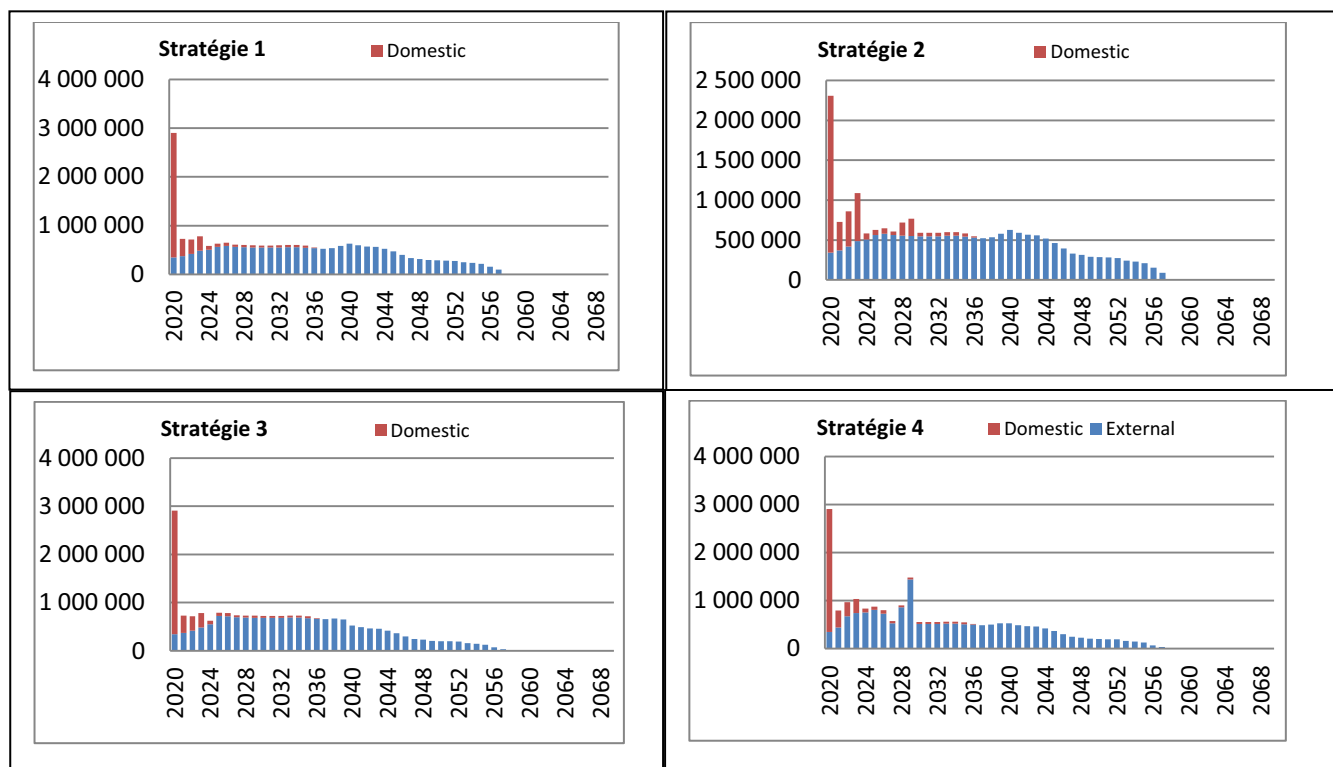
La figure 7 ci-dessous montre pour:

- **le Ratio Dette nominale/PIB** : un même niveau de coût pour les 4 stratégies. Puisqu'il s'agit du stock de la dette, seul le choc de taux de change a un impact significatif. A moyen terme, cet impact est le même quelle que soit la stratégie car les parts des dettes en devises sont plus ou moins égales.
- **le Ratio VAN dette/PIB : un risque particulièrement élevé pour S4** car le portefeuille est beaucoup plus exposé à la fois au risque de change et au risque de taux d'intérêt des prêts commerciaux. S1 est à la fois la moins coûteuse et la moins risquée, suivie de S2, grâce à l'importance des prêts concessionnels. S3 se situe au niveau intermédiaire. Les impacts des chocs de taux d'intérêt et de taux de change sur les flux de paiements de service de la dette, et donc sur les VAN, sont significatifs et différents selon la stratégie considérée.
- **le Ratio Intérêts/PIB** :
 - S1 a le plus faible coût et risque, suivie de S2. En effet, pour S1, les taux d'intérêt des prêts concessionnels qui dominent le portefeuille de la dette extérieure sont faibles. Dans S2, la part des bons du trésor à moyen et long terme est plus élevée. Or, les taux d'intérêt de ces derniers sont plus élevés. Ce qui rend cette stratégie plus chère que S1.
 - S3 se trouve en situation intermédiaire.
 - S4 a un coût et un risque les plus élevés car le taux d'intérêt des prêts commerciaux, avec des maturités plus courtes, est relativement élevé.



Source: Ministère des Finances et Budget / Direction Générale du Trésor / Direction de la Dette Publique

○ **Profils de remboursement des stratégies alternatives (en millions MGA)**



Source: Ministère des Finances et Budget / Direction Générale du Trésor / Direction de la Dette Publique

La figure ci-dessus montre que :

- Par rapport à la situation initiale, le pic de la première année de remboursement (2020) a augmenté quelle que soit la stratégie.
- Par rapport aux autres stratégies, S2 présente la meilleure condition car le pic en 2020 est plus faible (2 306,2 milliards MGA à rembourser à la première année). En effet, ladite stratégie consiste en un rallongement de la maturité des titres domestiques. Ce qui a permis de réduire le pic.
- Pour les autres stratégies, le pic est évalué à 2 905,5 milliards MGA.
- Pour S4 en particulier, il y a des pics de 900,6 milliards MGA en 2028 et 1 480,7 milliards MGA en 2029. Ceux-ci sont expliqués par le remboursement in fine des Eurobonds à 10 ans émis en 2018 et 2019.

En conclusion, S2 est la meilleure stratégie pour réduire le risque de refinancement, suivie de S1. Leur écart n'est pas cependant important. En effet, pour qu'il y ait une réduction considérable de ce type de risque, il faudrait une mobilisation importante du marché domestique, notamment concernant l'émission des titres à plus long terme (5 ans de maturité au minimum). Compte tenu des différentes contraintes, S1 demeure l'option la plus réaliste.

Annexe 15

**LISTE DES SOCIÉTÉS À
PARTICIPATION DE
L'ÉTAT**

LISTE DES SOCIETES A PARTICIPATION DE L'ETAT

N°	SECTEUR D'ACTIVITES	ADRESSES	ENTREPRISES	ACTIVITES	CAPITAL SOCIAL	ACTIONNAIRES	%
USD							
1	AFRICARE	SOCIETE AFRICAINE DE REASSURANCE PLOT 1679 KARIMU KOTUN ST VICTORIA ISLAND PMB 12765 LAGOS, NIGERIA FAX : +234-1-280 0074 e-mail : info@africa-re.com	SOCIETE AFRICAINE DE REASSURANCE	Assurance	500 000 000,00	Etat Malagasy Autres pays africains BAD Institut* de financement et de développement Cies d'assurances et de réassurances	0,62 33,23 8,37 26,15 31,63
2	AFRICA 50 - financement de projet	allée des abricotiers, Hippodrome - Casablanca - Maroc	AFRICA 50	Assurance	3 500 000 000,00	Etat Malagasy BAD CONGO Egypte Maroc Autres	1,36 19,86 25,30 13,55 13,55 26,38
ARIARY							
3	ADEMA	ADEMA Zone Aviation Générale – Ivato Aéroport B.P 5271 – 101 Antananarivo - Madagascar Tél : +261 20 22 440 42 E- mail : dg@adema.mg site web :www.adema.mg	Aéroports de Madagascar	Transport	6 110 000 000,00	Etat Malagasy Air Madagascar ASECNA Sofitrans SONAPAR Ny Havana ARO SOLIMA	64,12 12,71 5,00 0,06 3,00 1,50 13,42 0,19
4	AIRMAD	AIRMAD 31, avenue de l'Indépendance 101 Antananarivo Madagascar Tél : (+261) 20 22 222 22 Site web :www.airmadagascar.com.mg	Société Nationale des Transports Aériens "Air Madagascar"	Transport	33 885 440 000,00	Etat Malagasy SONAPAR AIR France NY HAVANA Personnel Privés ARO	89,56 2,53 1,65 0,32 0,39 0,02 5,53
5	ARO	ARO Siège social Antsahavola B.P. 42 - 101 Antananarivo - Madagascar Tél : +261 20 22 201 54 Fax : +261 20 22 344 64 E-mail : antsahavola@aro.mg Site web : www.aro.mg	Assurances Réassurances Omnibranche	Assurance	7 013 300 000,00	Etat Malagasy Personnel SONAPAR Autres	73,36 15,90 6,59 4,15
6	ARO IMMOBILIER	ARO IMMOBILIER Tour Sahavola 8ème étage Lot IBF 16 Ter A Antsahavola 101 Antananarivo - Madagascar Tél:+261 20 22 275 29 e-mail: contact@arolimmo.mg	ARO IMMOBILIER	Assurance	10 000 000,00	Etat Malagasy ARO Personnel	0,02 95,00 3,00
7	BFV-SG - Banque	BFV-SG 14, Rue du Gal RABEHEVITRA Antaninarenina 101 Antananarivo - Madagascar Tél : (261) 20 22 206 91 site web : www.bfvsg.mg	BFV Société Générale	Banque	14 000 000 000,00	Etat Malagasy Société Générale Personnel	28,50 70,00 1,50
8	BNI - Banque	BNI-M/car 74 rue du 26 juin 1960 B.P. 174 - 101 Antananarivo - Madagascar Tel : +(261 20) 22 228 00 Fax : +(261 20) 22 337 49 site web : www.bni.mg	BNI Madagascar	Banque	10 800 000 000,00	Etat Malagasy Crédit agricole SFI Personnel Banque de la Réunion	32,58 51,00 10,00 4,42 2,00
9	BOA - Banque	BOA-M/car 2, Place de l'Indépendance, Antaninarenina BP 183 - 101 Antananarivo - Madagascar Tél : 261 20 22 391 00 / 261 20 22 392 50 Fax : 261 20 22 661 25 E-mail : boa@boa.mg site web : www.boa.mg	Bank Of Africa	Banque	45 509 740 000,00	Etat Malagasy AFH-OI SFI FMO PROPARCO Autres	9,37 41,26 10,40 9,45 4,40 25,12
10	CEM	Caisse d'Epargne de Madagascar (CEM) 21 rue Karija, Tsaralalàna 101 Antananarivo - Madagascar Tel: +261 20 22 222 55 Fax: +261 20 22 308 23 E-mail: contactcem@cem.mg Site web : www.cem.mg	Caisse d'Epargne de Madagascar	Banque	5 460 000 000,00	Etat Malagasy	100,00
11	CRE	Cotona Real Estate PK169, route d'Ambositra BP45 - Antsirabe - 110 Antananarivo Tél : +261 20 44 484 22 / +261 33 12 000 80 Fax : +261 20 44 492 22 Email : sag@ctn.socota.com Site web : http: ww.groupeSOCOTA.com	Cotona Real Estate	industrie	25 874 140 000,00	Etat Malagasy Groupe SOCOTA Autres	44,71 54,64 0,65
12	FANALAMANGA	Fanjarian'Ala Ambatondrazaka Moramanga (FANALAMANGA) ANTSIRINALA - 514 Moramanga Madagascar tel : (261) 205 68 31 10	Fanjarian'Ala Ambatondrazaka Moramanga	industrie	7 849 480 000,00	Etat Malagasy Sonapar ARO SPAT	99,99 0,01 0,00 0,00
13	FDGM	Fonds de Garantie Malgache (FDGM) Immeuble Marbour, 77, rue Solombavambahoaka Frantsay, Antsahavola, 101 Antananarivo - Madagascar Tél.: (261 20) 22 243 98 / 032 05 051 58 Fax : (261 20) 22 252 14 E-mail: fdgm@freedsf.mg	Fonds de Garantie Malgache	financier	2 000 000 000,00	Etat Malagasy Banques primaires	49,00 51,00
14	FIFABE	FIFABE BP 3516 Marovoay Madagascar	Fikambanana Fampandrosoana ny Lemak'i Betsiboka	agricole	12 400 000,00	Etat Malagasy UCAFRA Faritany Mahajanga SGR Syndicat des usagers Coopérative Polyvalente d'Ankavoka	33,10 28,20 18,50 8,10 8,10 4,00

N°	SECTEUR D'ACTIVITES	ADRESSES	ENTREPRISES	ACTIVITES	CAPITAL SOCIAL	ACTIONNAIRES	%
15	FPP	Fonds de Portage et de Privatisation (FPP) Immeuble ex- SOLIMA 3ème étage - AMPEFILOHA 101 Antananarivo - Madagascar Tél : 020 22 334 09 / 020 22 334 03 Fax : 020 22 334 00 / 020 22 334 06	Fonds de Portage et de Privatisation	financier	20 000 000,00	Etat Malagasy	100,00
16	GASYNET S.A	GASYNET Immeuble Ariane A5 Enceinte Galaxy Andraharo BP 1554 - 101 Antananarivo- Madagascar Tél. : +261 20 23 564 10 Fax : +261 20 23 564 14 E-mail : mgcommunication@sgs.com Site web : www.gasynet.com	Malagasy Community Network Services	service	10 000 000,00	Etat Malagasy SGS (Sté Gle de Surveillance)	30,00 70,00
17	GDP	GALANA DISTRIBUTION PETROLIERE S.A Pradon Trade Center, Antanimena 101 Antananarivo - Madagascar Tél. : +(261 20) 22 46803/04 Fax : +(261 20) 22 467 97/476 77 Email : info@galana.com Site web : www.galana.com	GALANA DISTRIBUTION PETROLIERE	petrolier	15 209 200 000,00	Etat Malagasy GDP Ltd	10,07 89,93
18	GRT	GALANA RAFFINERIE TERMINAL S.A B.P. 433 - Manangareza 501 Toamasina - Madagascar Tél. : +(261 20) 53 327 73 - 53 329 12 Fax : +(261 20) 53 337 05 E-mail : info@galana.com Site web : www.galana.com	GALANA RAFFINERIE TERMINAL	petrolier	6 000 000 000,00	Etat Malagasy GRT Co Ltd	10,00 90,00
19	HASYMA	Hasy Malagasy (HASYMA) 5 bis, Rue P. Lumumba BP 692, Tsaralalana 101 Antananarivo, Madagascar Tél. : +(261 20) 22 218 84	Hasy Malagasy	agricole	11 926 800 000,00	Etat Malagasy Géocoton	10,00 90,00
20	IMM	Institut Médical de Madagascar CHU AMPEFILOHA 101 Antananarivo - Madagascar Tél : +(26120) 22 303 92 / 24 147 45 Fax : +(261 20) 24 252 10 imm@blueline.mg www.imm.mg	Institut Médical de Madagascar	service	500 000 000,00	Etat Malagasy RAKOTOVERO L Hery RAKOTOSON Martin RAMANANTSOA R. Nivoherizo RAVELOJAONA Haja	34,00 65,16 0,42 0,30 0,12
21	JIRAMA	JIRAMA 149, Rue Rainandriamampandry B.P 200 - 101 Antananarivo - Madagascar Téléphone: +(26120) 22 200 31 Fax: +(26120) 22 338 06 E-mail: dg@jirama.mg site web : www.jirama.mg	Jiro sy Rano Malagasy	eau et electricite	52 000 000 000,00	Etat Malagasy	100,00
22	JOVENNA	JOVENNA Complexe KUBE Bâtiment A Zone Galaxy Andraharo BP 12087 - 101 Antananarivo Madagascar Tel. : + 261 20 23 694 70 Fax : + 261 20 23 694 53 e-mail : bureau@jovenna.mg site web : www.jovenna.mg	JOVENNA	petrolier	12 888 760 000,00	Etat Malagasy Jovenna International Holding Madagascar Ltd	6,12 93,88
23	KRAOMA - mines	KRAOMITA MALAGASY S.A Rue Andrianaivoravelona zanany Ampefiloha BP. 936 - 101 Antananarivo - Madagascar Tel : +261 20 22 243 04 Portable: +261 34 29 816 19 E-mail : kraoma@moov.mg Fax: +261 20 22 246 54	KRAOMITA MALAGASY	mines	3 325 800 000,00	Etat Malagasy Mutuelle du personnel ZARASOA	97,17 2,83
24	LP - Société Pétrolière	LOGISTIQUE PETROLIERE Bâtiment LOGISTIQUE PETROLIERE Business Park - Village des jeux Ankorondrano Tél : +(261 20) 23 379 01 / 23 379 06 / 23 379 31 22 422 04 / 22 538 53 / 24 203 45 / 22 007 11 101 Antananarivo - Madagascar	LOGISTIQUE PETROLIER	petrolier	19 889 380 000,00	Etat Malagasy Total Outre-Mer Shell Indian Ocean Holding Ltd	31,00 36,00 33,00
25	MADARAIL - Transport ferroviaire	MADARAIL Gare de Soarano, 1 Avenue de l'Indépendance Antananarivo BP 1175, Antananarivo 101 Tél : +261 (20) 22 345 99 Fax : +261 (20) 22 218 83 Site web : www.madarail.mg	MADARAIL	Transport	5 000 000 000,00	Etat Malagasy Madarail Holdings	25,00 75,00
26	MADECO	Centre de conférence Ivato	Madagascar Estate Company	tourisme	1 000 000 000,00	Etat Malagasy	100,00
27	MAGRAMA - mines	Société Marbre et Granit de Madagascar (MAGRAMA) LOT V O 8 TER MANAKAMBAHINY 101 Antananarivo - Madagascar Tél : +(261 20) 22 285 78 / 22 285 80 / 22 300 42	Société Marbre et Granit de Madagascar	mines	628 836 528,00	Etat Malagasy M. CALVASINA LUIGI Faritany Fianarantsoa Technostone Omnis Petits porteurs	1,12 92,15 2,35 1,89 1,30 1,19
28	MALTO - Agro- alimentaire	Malts et Orges de Madagascar (MALTO) Rue Docteur Joseph Raseta BP 3806 - 101 Antananarivo - Madagascar	Malts et Orges de Madagascar	agro alimentaire	3 867 440 000,00	Etat Malagasy STAR SGR ARO Autres	4,76 92,87 0,32 2,00 0,05
29	MAT	MADAGASCAR AIR TOURS 33, Avenue de l'Indépendance BP 3874 101 Antananarivo - Madagascar Tél : +(261 20) 22 241 92 Portable : +(261) 33 02 241 92 / 32 07 241 92 E-mail : airtours@madagascar-airtours.com Site web : www.madagascar-airtours.com	MADAGASCAR AIR TOURS	tourisme	270 753 840,00	Etat Malagasy Sofitrans Sonapar Petits porteurs	10,11 64,12 24,38 1,39

N°	SECTEUR D'ACTIVITES	ADRESSES	ENTREPRISES	ACTIVITES	CAPITAL SOCIAL	ACTIONNAIRES	%
30	MOCO - Société pétrolière	Madagascar OIL Company (MOCO) Zone Portuaire – BP 29 501 - Toamasina MADAGASCAR Tél : +(261 20) 53 316 72 / 53 325 96 Fax : +(261 20) 53 340 90	Malagasy OIL Company (MOCO)	petrolier	1 043 860 000,00	Etat Malagasy MOCO Mauritius FPP	5,00 80,00 15,00
31	NTD - Hotellerie	National Tourism Development (ex-CCM) Lot II A 42 Ter, Antananinandro 101 Antananarivo - Madagascar	National Tourism Development (ex-CCM)	tourisme	11 000 000,00	Etat Malagasy AirMad	98,18 1,82
32	NY HAVANA - Assurances	Compagnie d'Assurances et de Réassurances NY HAVANA Immeuble NY HAVANA - Zones des 67 Ha BP 3881 - 101 Antananarivo - Madagascar Tél : +(261 20) 22 276 39 Fax : +(261 20) 22 668 71 Portable : + (261) 34 07 220 30 Site web : www.nyhavana.mg	Compagnie d'Assurances et de Réassurances NY HAVANA	Assurance	7 704 000 000,00	Etat Malagasy ARO CNaPS SGR SMTM FIARO JIRAMA SOFIRE SOFITRANS SONAPAR Petits porteurs	47,61 17,94 12,73 5,46 2,51 2,30 1,99 1,68 1,49 0,87 5,42
33	PNB - Pêche crevettière	Les Pêcheries de Nossi - Be Le Cratère, 207 BP 96 - 207 Nosy Be - Madagascar Tél : 86 613 23 Fax : 86 613 18 E-mail : pnb.secretariat@unima.mg Site web : www.unima.com	Les Pêcheries de Nossi - Be	pêche	2 161 600 000,00	Etat Malagasy UNIMA BEI Divers	23,01 58,30 8,00 10,70
34	SECREN - Construction et réparation navale	SECREN 1, Rue Lavigerie BP 135 - 201 Antsiranana Tél. : +(261 20) 82 293 21 Fax : +(261 20) 82 293 26 E-mail : secren@moov.mg Site web : www.secren.mg	Société d'Etude, de Construction, de Réparation Navale	industrie	8 800 000 000,00	Etat Malagasy CNaPS OMNIS SOFIRE	37,50 32,75 26,50 3,25
35	SEHI	Centre de conférence Ivato	Société d'Exploitation Hotellière d'Ivato	hotellerie	1 000 000 000,00	Etat Malagasy	100,00
36	SEIMAD - Immobiliers	SEIMAD 24,26 rue Refotaka - Tsaralalana 101 Antananarivo - Madagascar Tél : + (261 20) 22 202 98 Fax : + (261 20) 22 217 21 E-mail: seimad_dico@moov.mg Site web : www.seimad - immo.mg	Société d'Equipeement Immobilier de Madagascar	immobilier	271 760 000,00	Etat Malagasy CU et personnes physiques	97,99 2,01
37	SEPT	Société d'Exploitation du Port de Toamasina (SEPT) BP 492 - 501 Toamasina - Madagascar	Société d'Exploitation Portuaire	Port		Etat Malagasy	100,00
38	Shell (Vivo Energy) - Société pétrolière	Société Malgache des Pétroles Vivo Energy (SMPVE) Bâtiment D3 Explorer Business Park Village des Jeux Ankorondrano B.P 12 029 - 101 Antananarivo - Madagascar	Société Malgache des Pétroles Vivo Energy	Pétrolier	3 600 000 000,00	Etat Malagasy Shell Indian Ocean Holding Ltd Sté Financière de Belmond Ltd	20,00 72,00 8,00
39	SIDEMA - Machinisme agricole	Société pour le Développement du Machinisme Agricole (SIDEMA) Siège Camp Militaire Soanierana BP 14 - 101 Antananarivo - Madagascar	Société pour le Développement du Machinisme Agricole	agricole	16 000 000,00	Etat Malagasy AUTRES	73,00 27,00
40	SIRAMA - Plantation et transformation de canne à sucre	Société Siramamy Malagasy (SIRAMA) Rue de Belgique Isoraka BP 1633 - 101 Antananarivo - Madagascar	Société Siramamy Malagasy	industrie	1 874 800 000,00	Etat Malagasy SONAPAR SGR SOFIRE	74,40 10,24 7,68 7,68
41	SIRANALA - Plantation et transformation de canne à sucre	Société Siramamin'Analaiva (SIRANALA) Villa Voahangy Sud CSBII Morondava Centre BP 619 Tél : +(261) 34 31 933 01	Société Siramamin'Analaiva	industrie	100 000 000,00	Etat Malagasy NY HAVANA	65,00 35,00
42	SMATP - Travaux publics	SOCIETE SINO MALGACHE DES TRAVAUX PUBLICS (SMATP) Zone Industrielle Nord - Akorondrano 101 Antananarivo - Madagascar Tél : +(261 20) 22 316 42	SOCIETE SINO MALGACHE DES TRAVAUX PUBLICS	travaux publics	400 000 000,00	Etat Malagasy Sonapar Aro Snpcptc Groupe de génie civil de Jaingsu	30,50 15,00 5,00 24,75 24,75
43	SMH - Hotellerie	Société Malgache d'Hotellerie (SMH) Rue Pierre Stibbe - Anosy - BP : 959 101 Antananarivo - Madagascar	Société Malgache d'Hotellerie	hotellerie	679 800 000,00	Etat Malagasy Groupe Fraise (Sté Belle Isles)	46,58 53,43
44	SMMC - Transport maritime	Société Malgache de Manutentions des Marchandises Conventionnelles (SMMC) BP 529 - 501 Toamasina - Madagascar	Société Malgache de Manutentions des Marchandises Conventionnelles	Transport	2 311 400 000,00	Etat Malagasy	100,00
45	SOAVOANIO - Agro-alimentaire	Société Sambava Voanio (SOAVOANIO) BP : 96 - 208 Sambava - Madagascar Tél : +(261) 32 04 871 40 +(261 20) 88 921 75/ 88 920 57/ 88 921 73	Société Sambava Voanio	agricole	2 597 600 000,00	Etat Malagasy TIKO OIL Personnel	79,41 20,50 0,09
46	SOMAPECHE - Pêche en haute mer et aquaculture	Société Malgache de Pêcherie (SOMAPECHE) Quai Barriquand BP 324 - 401 Mahajanga - Madagascar Tél. : +261 20 62 224 64 Fax : + 261 20 62 220 73 E-mail : dir@gp-somapeche.mg	Société Malgache de Pêcherie	peche	1 066 142 000,00	Etat Malagasy China National Fisheries Corp SONAPAR Groupe Brunot	1,00 77,14 3,28 18,58
47	SONAPAR	Société Nationale de Participations (SONAPAR) Immeuble SONAPAR - Kube C 6ème étage BP 719 Parc d'activité Galaxy Andraharo 101 Antananarivo - Madagascar Tél : +261 20 23 308 07 E-mail: sonapar@moov.mg Site web: www.sonapar.mg	Société Nationale de Participations	financier	5 100 000 000,00	Etat Malagasy CNaPS ARO Ny Havana BCM	56,76 19,90 8,33 8,33 6,67
48	SON'INVEST	SON'INVEST Immeuble SONAPAR KUBE C, Park d'activité Galaxy, Rue Docteur Raseta Andraharo	SON'INVEST	financier	1 000 000 000,00	Etat Malagasy SONAPAR	60,00 40,00

N°	SECTEUR D'ACTIVITES	ADRESSES	ENTREPRISES	ACTIVITES	CAPITAL SOCIAL	ACTIONNAIRES	%
49	SOTHEMAD - Société de Participation SIDEHAM (exploitation théicole)	Société Théicole de Madagascar (SOTHEMAD) Sahambavy - Lalangina 301 Fianarantsoa - Madagascar	Société Théicole de Madagascar	industrie	87 800 000,00	Etat Malagasy	100,00
50	SPAT - Gestion de port	Société du Port à Gestion Autonome de Toamasina (SPAT) Enceinte Portuaire, boulevard Ratsimilaho, Ampasimazava Est 501 Toamasina - Madagascar E-mail: spat@port-toamasina.com Site web: www.port-toamasina.com	Société du Port à Gestion Autonome de Toamasina	port	2 800 000 000,00	Etat Malagasy	100,00
51	STAR - Agro alimentaire	La Brasserie STAR Rue Docteur Joseph Raseta BP 3806 - 101 Antananarivo - Madagascar Tél : + (261 20) 22 613 83 Site Web : www.star-thb.com	La Brasserie STAR de Madagascar	agro alimentaire	4 290 000 000,00	Etat Malagasy Groupe Castel SONAPAR ARO Autres	11,21 60,50 15,00 3,26 10,08
52	TELMA - Téléphonie	Société Anonyme Telecom Malagasy (TELMA) Siège Social Alarobia B.P. 763 - 101 Antananarivo - Madagascar Tél : +(261 20) 25 427 05 Fax: + (261 20) 22 538 71 Site Web : www.telma.mg	Société Anonyme Telecom Malagasy	téléphonie	41 156 200 000,00	Etat Malagasy Distacom Malagasy Ltd Financière de l'OI Sarl Madagascar Telecom Sarl Global Telecom Sarl	32,00 34,00 12,00 12,00 10,00
53	TOTAL - Société Pétrolière	Total Madagasikara Immeuble Fitaratra Ankorondrano Rue Ravoninahitrinarivo 101 Antananarivo - Madagascar Tél : +(261 20) 22 390 40 Fax : +(261 20) 22 375 45 E-mail : total.madagasikara@total.com.mg Site web: www.total.mg	Total Madagasikara	petrolier	14 956 152 000,00	Etat Malagasy TOTAL OUTRE MER	20,56 79,44
54	ZAHAMOTEL (SEIXEHO-ZAHAMOTEL) - Hotellerie	Société d'Etudes Immobilières et d' Exploitation Hôtelière - "ZAHA MOTEL" (SEIXEHO-ZAHAMOTEL) 7, Avenue de l'Indépendance -101 Antananarivo - Madagascar	Société d'Etudes Immobilières et d' Exploitation Hôtelière	hotellerie	36 000 000,00	Etat Malagasy SONAPAR SOFITRANS AIR MAD	50,78 49,05 0,17

Annexe 16

RÉPARTITION DES
SUBVENTIONS ALLOUÉES
AUX COMMUNES AU
TITRE DE L'ANNÉE 2017

REPARTITION DES SUBVENTIONS ALLOUEES AUX COMMUNES AU TITRE DE L'ANNEE 2017

REGION LIBELLE	CODE COMMUNE	LIBELLE COMMUNE	MONTANT/ COMMUNE en Ar	CODE DISTRICT	LIBELLE DISTRICT
ANALAMANGA	10101	ANTANANARIVO RENIVOHITRA C.U	12 000 000	101	ANTANANARIVO RENIVOHITRA
	10201	AMBALAVAO	12 000 000	102	ANTANANARIVO ATSIMONDRANO
	10202	AMBATOFAHAVALO	12 000 000	102	ANTANANARIVO ATSIMONDRANO
	10203	AMBOHIDRAPETO	12 000 000	102	ANTANANARIVO ATSIMONDRANO
	10204	AMBOHIJANAKA	12 000 000	102	ANTANANARIVO ATSIMONDRANO
	10205	AMPITATAFIKA	12 000 000	102	ANTANANARIVO ATSIMONDRANO
	10206	ANDOHARANOFOTSY	12 000 000	102	ANTANANARIVO ATSIMONDRANO
	10207	ANDRANONAHOATRA	12 000 000	102	ANTANANARIVO ATSIMONDRANO
	10208	ANDROHIBE	12 000 000	102	ANTANANARIVO ATSIMONDRANO
	10209	ANKARAOBATO	12 000 000	102	ANTANANARIVO ATSIMONDRANO
	10210	ANTANETIKELY	12 000 000	102	ANTANANARIVO ATSIMONDRANO
	10211	BEMASOANDRO	12 000 000	102	ANTANANARIVO ATSIMONDRANO
	10212	BONGATSARA	12 000 000	102	ANTANANARIVO ATSIMONDRANO
	10213	FENOARIVO	12 000 000	102	ANTANANARIVO ATSIMONDRANO
	10214	ITAOSY	12 000 000	102	ANTANANARIVO ATSIMONDRANO
	10215	SOALANDY	12 000 000	102	ANTANANARIVO ATSIMONDRANO
	10216	TANJOMBATO-ANDAFIATSIMO	12 000 000	102	ANTANANARIVO ATSIMONDRANO
	10217	TSIAFAHY	12 000 000	102	ANTANANARIVO ATSIMONDRANO
	10218	ALATSINAINY AMBAZAHA	12 000 000	102	ANTANANARIVO ATSIMONDRANO
	10219	AMPAHITROSY	12 000 000	102	ANTANANARIVO ATSIMONDRANO
	10220	AMPANEFY	12 000 000	102	ANTANANARIVO ATSIMONDRANO
	10221	ANKADIMANGA	12 000 000	102	ANTANANARIVO ATSIMONDRANO
	10222	FIOMBONANA	12 000 000	102	ANTANANARIVO ATSIMONDRANO
	10223	AMBAVAHADITOKANA	12 000 000	102	ANTANANARIVO ATSIMONDRANO
	10224	ANOSIZATO-ANDREFANA	12 000 000	102	ANTANANARIVO ATSIMONDRANO
	10225	SOAVINA	12 000 000	102	ANTANANARIVO ATSIMONDRANO
	10226	ALAKAMISY - FENOARIVO	12 000 000	102	ANTANANARIVO ATSIMONDRANO
	10301	ALASORA	12 000 000	103	ANTANANARIVO AVARADRANO
	10302	AMBOHIMALAZA- MIRAY	12 000 000	103	ANTANANARIVO AVARADRANO
	10303	AMBOHIMANAMBOLA	12 000 000	103	ANTANANARIVO AVARADRANO
	10304	AMBOHIMANGA- ROVA	12 000 000	103	ANTANANARIVO AVARADRANO
	10305	AMBOHIMANGAKELY	12 000 000	103	ANTANANARIVO AVARADRANO
	10306	ANJEVA GARA	12 000 000	103	ANTANANARIVO AVARADRANO
	10307	ANKADIKELY-ILAFY	12 000 000	103	ANTANANARIVO AVARADRANO
	10308	ANKADINANDRIANA	12 000 000	103	ANTANANARIVO AVARADRANO
	10309	FIEFERANA	12 000 000	103	ANTANANARIVO AVARADRANO
	10310	MASINDRAY	12 000 000	103	ANTANANARIVO AVARADRANO
	10311	SABOTSY- NAMEHANA	12 000 000	103	ANTANANARIVO AVARADRANO
	10312	TALATA- VOLONONDRY	12 000 000	103	ANTANANARIVO AVARADRANO
	10313	MANANDRIANA	12 000 000	103	ANTANANARIVO AVARADRANO
	10314	VILHAZO	12 000 000	103	ANTANANARIVO AVARADRANO
	10315	AMBOHITRABIBY	12 000 000	103	ANTANANARIVO AVARADRANO
	10316	ANOSY AVARATRA	12 000 000	103	ANTANANARIVO AVARADRANO
	10501	AMBATO	12 000 000	105	AMBOHIDRATRIMO
	10502	AMBATOLAMPY	12 000 000	105	AMBOHIDRATRIMO
	10503	AMBOHIDRATRIMO	12 000 000	105	AMBOHIDRATRIMO
	10504	AMBOHIMANJAKA	12 000 000	105	AMBOHIDRATRIMO
	10505	AMBOHIPIHAONANA	12 000 000	105	AMBOHIDRATRIMO
	10506	AMBOHITRIMANJAKA	12 000 000	105	AMBOHIDRATRIMO
	10507	AMPANGABE	12 000 000	105	AMBOHIDRATRIMO
	10508	AMPANOTOKANA	12 000 000	105	AMBOHIDRATRIMO
	10509	ANJANADORIA	12 000 000	105	AMBOHIDRATRIMO
	10510	ANOSIALA	12 000 000	105	AMBOHIDRATRIMO
	10511	ANTANETIBE	12 000 000	105	AMBOHIDRATRIMO
	10512	AMBOHIBAO ANTEHIROKA	12 000 000	105	AMBOHIDRATRIMO
	10513	ANTSAHAFILO	12 000 000	105	AMBOHIDRATRIMO
	10514	AVARATSENA	12 000 000	105	AMBOHIDRATRIMO
	10515	FIADANANA	12 000 000	105	AMBOHIDRATRIMO
	10516	IARINARIVO	12 000 000	105	AMBOHIDRATRIMO
	10517	IMERIMANDROSO	12 000 000	105	AMBOHIDRATRIMO
	10518	IVATO	12 000 000	105	AMBOHIDRATRIMO
	10520	MAHABO	12 000 000	105	AMBOHIDRATRIMO
	10521	MAHEREZA	12 000 000	105	AMBOHIDRATRIMO
	10522	MAHITSY	12 000 000	105	AMBOHIDRATRIMO
	10523	MANANJARA	12 000 000	105	AMBOHIDRATRIMO
	10524	MANJAKAVARADRANO	12 000 000	105	AMBOHIDRATRIMO
10525	TALATAMATY	12 000 000	105	AMBOHIDRATRIMO	
10601	ALAROBIA-VATOSOLA	12 000 000	106	ANDRAMASINA	
10602	ALATSINAINY-BAKARO	12 000 000	106	ANDRAMASINA	
10603	AMBOHIMIADANA	12 000 000	106	ANDRAMASINA	
10604	ANDOHARIANA	12 000 000	106	ANDRAMASINA	
10605	ANDRAMASINA	12 000 000	106	ANDRAMASINA	
10606	ANOSIBE-TSIMILOHARANO	12 000 000	106	ANDRAMASINA	

REGION LIBELLE	CODE COMMUNE	LIBELLE COMMUNE	MONTANT/ COMMUNE en Ar	CODE DISTRICT	LIBELLE DISTRICT
	10607	FITSINJOVANA- BAKARO	12 000 000	106	ANDRAMASINA
	10608	MANDROSOA	12 000 000	106	ANDRAMASINA
	10609	SABOTSY	12 000 000	106	ANDRAMASINA
	10610	SABOTSY-MANJAKAVAHOAKA	12 000 000	106	ANDRAMASINA
	10611	TANKAFATRA	12 000 000	106	ANDRAMASINA
	10612	ANTOTOHAZO	12 000 000	106	ANDRAMASINA
	10613	ANJOMA FALIARIVO	12 000 000	106	ANDRAMASINA
	10614	MORA RANO SOA FIRASANA	12 000 000	106	ANDRAMASINA
	10701	ALAKAMISY	12 000 000	107	ANJOZOROBE
	10702	AMBATOMANOINA	12 000 000	107	ANJOZOROBE
	10703	AMBOASARY	12 000 000	107	ANJOZOROBE
	10704	AMBOHIBARY	12 000 000	107	ANJOZOROBE
	10705	AMBONGAMARINA	12 000 000	107	ANJOZOROBE
	10706	ANALAROA	12 000 000	107	ANJOZOROBE
	10707	ANJOZOROBE	12 000 000	107	ANJOZOROBE
	10708	ANTANETIBE	12 000 000	107	ANJOZOROBE
	10709	BERONONO	12 000 000	107	ANJOZOROBE
	10710	BETATAO	12 000 000	107	ANJOZOROBE
	10711	MANGAMILA	12 000 000	107	ANJOZOROBE
	10712	MAROTSIPOY	12 000 000	107	ANJOZOROBE
	10713	TSARASAO TRA -ANDONA	12 000 000	107	ANJOZOROBE
	10714	AMPARATANJONA	12 000 000	107	ANJOZOROBE
	10715	AMBOHIMANARINA MAROVAZAHA	12 000 000	107	ANJOZOROBE
	10716	ANDROVAKELY	12 000 000	107	ANJOZOROBE
	10717	BELANITRA	12 000 000	107	ANJOZOROBE
	10718	AMBOHIMIRARY	12 000 000	107	ANJOZOROBE
	10719	ANDRANOMISA	12 000 000	107	ANJOZOROBE
	10801	AMBOHITROMBY	12 000 000	108	ANKAZOBE
	10802	AMBOLOTARAKELY	12 000 000	108	ANKAZOBE
	10803	ANKAZOBE	12 000 000	108	ANKAZOBE
	10804	ANTAKAVANA	12 000 000	108	ANKAZOBE
	10805	ANTOTOHAZO	12 000 000	108	ANKAZOBE
	10806	FIADANANA	12 000 000	108	ANKAZOBE
	10807	FIHAONANA	12 000 000	108	ANKAZOBE
	10808	KIANGARA	12 000 000	108	ANKAZOBE
	10809	MAHAVELONA	12 000 000	108	ANKAZOBE
	10810	MIANTSO	12 000 000	108	ANKAZOBE
	10811	TALATA-ANGAVO	12 000 000	108	ANKAZOBE
	10812	TSARAMANDROSO	12 000 000	108	ANKAZOBE
	10813	MARONDRY	12 000 000	108	ANKAZOBE
	10814	ANDRANOMIELY	12 000 000	108	ANKAZOBE
	10815	MANGASOAVINA	12 000 000	108	ANKAZOBE
	11601	ALAROBIA	12 000 000	116	MANJAKANDRIANA
	11602	AMBANITSENA	12 000 000	116	MANJAKANDRIANA
	11603	AMBATOLAONA	12 000 000	116	MANJAKANDRIANA
	11604	AMBATOMANGA	12 000 000	116	MANJAKANDRIANA
	11605	AMBATOMENA	12 000 000	116	MANJAKANDRIANA
	11606	AMBOHIBARY	12 000 000	116	MANJAKANDRIANA
	11607	AMBOHITRANDRIAMANITRA	12 000 000	116	MANJAKANDRIANA
	11608	AMBOHITROLOMAHITSY	12 000 000	116	MANJAKANDRIANA
	11609	AMBOHITRONY	12 000 000	116	MANJAKANDRIANA
	11610	AMBOHITSEHENO	12 000 000	116	MANJAKANDRIANA
	11611	ANJEPY	12 000 000	116	MANJAKANDRIANA
	11612	ANKAZONDANDY	12 000 000	116	MANJAKANDRIANA
	11613	ANTSahalalina	12 000 000	116	MANJAKANDRIANA
	11614	BETOHO	12 000 000	116	MANJAKANDRIANA
	11615	MANJAKANDRIANA	12 000 000	116	MANJAKANDRIANA
	11616	MANTASOA	12 000 000	116	MANJAKANDRIANA
	11617	MERIKANJAKA	12 000 000	116	MANJAKANDRIANA
	11618	MIADANANDRIANA	12 000 000	116	MANJAKANDRIANA
	11619	NANDIHIZANA	12 000 000	116	MANJAKANDRIANA
	11620	RANOVAO	12 000 000	116	MANJAKANDRIANA
	11621	SADABE	12 000 000	116	MANJAKANDRIANA
	11622	SAMBAINA	12 000 000	116	MANJAKANDRIANA
	11623	SOAVINANDRIANA	12 000 000	116	MANJAKANDRIANA
	11624	AMPANEVA	12 000 000	116	MANJAKANDRIANA
	11625	AMBOHIBAO NORD	12 000 000	116	MANJAKANDRIANA
		SOUS-TOTAL ANALAMANGA	1 692 000 000		
VAKINANKARATRA	10401	ALAROBIA-ANTANAMALAZA	12 000 000	104	AMBATOLAMPY
	10402	AMBATOLAMPY	12 000 000	104	AMBATOLAMPY
	10403	AMBATONDRAKALAVAO	12 000 000	104	AMBATOLAMPY
	10404	AMBODIFARIHY-FENOMANANA	12 000 000	104	AMBATOLAMPY
	10405	AMBOHIPIHAONANA	12 000 000	104	AMBATOLAMPY
	10406	ANDRANOVELONA	12 000 000	104	AMBATOLAMPY
	10407	ANDRAVOLA/VOHIPENO/AMBOLOTARA	12 000 000	104	AMBATOLAMPY
	10408	ANDRIAMBILANY	12 000 000	104	AMBATOLAMPY
	10409	ANTAKASINA	12 000 000	104	AMBATOLAMPY

REGION LIBELLE	CODE COMMUNE	LIBELLE COMMUNE	MONTANT/ COMMUNE en Ar	CODE DISTRICT	LIBELLE DISTRICT
	10410	ANTANIMASAKA	12 000 000	104	AMBATOLAMPY
	10411	ANTSAMPANDRANO	12 000 000	104	AMBATOLAMPY
	10412	BEHENJY AFOVOANY	12 000 000	104	AMBATOLAMPY
	10413	BELAMBO-FIRASANA	12 000 000	104	AMBATOLAMPY
	10414	MANJAKATOMPO FIRASANA	12 000 000	104	AMBATOLAMPY
	10415	MORARANO	12 000 000	104	AMBATOLAMPY
	10416	SABOTSY-NAMATOANA	12 000 000	104	AMBATOLAMPY
	10417	TSIAFAJAVONA/ANKARATRA	12 000 000	104	AMBATOLAMPY
	10418	TSINJOARIVO	12 000 000	104	AMBATOLAMPY
	10419	ANDRIANTSIVALANA	12 000 000	104	AMBATOLAMPY
	10901	AMBATOLAHY	12 000 000	109	ANTANIFOTSY
	10902	AMBATOMIADY	12 000 000	109	ANTANIFOTSY
	10903	AMBATOTSIPIHINA	12 000 000	109	ANTANIFOTSY
	10904	AMBODIRIANA	12 000 000	109	ANTANIFOTSY
	10905	AMBOHIMANDROSO	12 000 000	109	ANTANIFOTSY
	10906	AMBOHITOMPOINA	12 000 000	109	ANTANIFOTSY
	10907	AMPITATAFIKA	12 000 000	109	ANTANIFOTSY
	10908	ANDRANOFITO-A/HIMIARAMBE	12 000 000	109	ANTANIFOTSY
	10909	ANTANIFOTSY	12 000 000	109	ANTANIFOTSY
	10910	ANTSahalava	12 000 000	109	ANTANIFOTSY
	10911	ANTSAMPANDRANO	12 000 000	109	ANTANIFOTSY
	10912	BELANITRA	12 000 000	109	ANTANIFOTSY
	10913	ANJAMANGA	12 000 000	109	ANTANIFOTSY
	10914	SOAMANANDRARINY	12 000 000	109	ANTANIFOTSY
	11001	ANTSIRABE I C.U	12 000 000	110	ANTSIRABE I
	11101	ALAKAMISY	12 000 000	111	ANTSIRABE II
	11102	ALATSINAINY IBITY	12 000 000	111	ANTSIRABE II
	11103	AMBANO	12 000 000	111	ANTSIRABE II
	11104	AMBATOMENA	12 000 000	111	ANTSIRABE II
	11105	AMBOHIBARY	12 000 000	111	ANTSIRABE II
	11106	AMBOHIDRANANDRIANA	12 000 000	111	ANTSIRABE II
	11107	AMBOHIMIARIVO	12 000 000	111	ANTSIRABE II
	11108	AMBOHITSIMANOVA	12 000 000	111	ANTSIRABE II
	11109	ANDRANOMANELATRA	12 000 000	111	ANTSIRABE II
	11110	ANTANAMBAO	12 000 000	111	ANTSIRABE II
	11111	ANTANIMANDRY	12 000 000	111	ANTSIRABE II
	11112	ANTSaotany	12 000 000	111	ANTSIRABE II
	11113	BELAZAO	12 000 000	111	ANTSIRABE II
	11114	MANANDONA	12 000 000	111	ANTSIRABE II
	11115	MANDROSOHASINA	12 000 000	111	ANTSIRABE II
	11116	MANGARANO	12 000 000	111	ANTSIRABE II
	11117	SAHANIVOTRY-MANANDONA	12 000 000	111	ANTSIRABE II
	11118	SOANINDRARINY	12 000 000	111	ANTSIRABE II
	11119	TSARAHONENANA-SAHANIVOTRY	12 000 000	111	ANTSIRABE II
	11120	VINANINKARENA	12 000 000	111	ANTSIRABE II
	11301	ALAKAMISY ANATIVATO	12 000 000	113	BETAFO
	11302	ALAROBIA BEMAHA	12 000 000	113	BETAFO
	11303	AMBATONIKOLAHY	12 000 000	113	BETAFO
	11304	AMBOHIMANAMBOLA	12 000 000	113	BETAFO
	11305	AMBOHIMASINA	12 000 000	113	BETAFO
	11306	ANDREMBESOA	12 000 000	113	BETAFO
	11309	ANTSOSO	12 000 000	113	BETAFO
	11310	BETAFO	12 000 000	113	BETAFO
	11312	INANANTONANA	12 000 000	113	BETAFO
	11313	MAHAIZA	12 000 000	113	BETAFO
	11315	MANDRITSARA-AMBOHIJATO	12 000 000	113	BETAFO
	11316	SOAVINA	12 000 000	113	BETAFO
	11317	TRITRIVA	12 000 000	113	BETAFO
	11319	ANDRANOMAFANA	12 000 000	113	BETAFO
	11320	MANOHISOA	12 000 000	113	BETAFO
	11321	ALAKAMISY MAROSOSONA	12 000 000	113	BETAFO
	11322	ANOSIARIVO-MANAPA	12 000 000	113	BETAFO
	11323	ANTOHOBE	12 000 000	113	BETAFO
	11401	AMBOHIBORONA	12 000 000	114	FARATSIHO
	11402	ANDRANOMIADY	12 000 000	114	FARATSIHO
	11403	ANTSAMPANIMAHAZO	12 000 000	114	FARATSIHO
	11404	FARATSIHO	12 000 000	114	FARATSIHO
	11405	MIANDRARIVO	12 000 000	114	FARATSIHO
	11406	RAMAINADRO	12 000 000	114	FARATSIHO
	11407	VALABETOKANA	12 000 000	114	FARATSIHO
	11408	VINANINONY-NORD	12 000 000	114	FARATSIHO
	11409	VINANINONY-SUD	12 000 000	114	FARATSIHO
	12001	MANDOTO	12 000 000	120	MANDOTO
	12002	VASIANA	12 000 000	120	MANDOTO
	12004	BETSOHANA	12 000 000	120	MANDOTO
	12005	ANKAZOMIRIOTRA	12 000 000	120	MANDOTO
	12006	VINANY	12 000 000	120	MANDOTO

REGION LIBELLE	CODE COMMUNE	LIBELLE COMMUNE	MONTANT/ COMMUNE en Ar	CODE DISTRICT	LIBELLE DISTRICT
	12009	ANJOMA RAMARTINE	12 000 000	120	MANDOTO
	12010	FIDIRANA	12 000 000	120	MANDOTO
	12011	ANTANAMBAO AMBARY	12 000 000	120	MANDOTO
	12012	MAROMANDRAY	12 000 000	120	MANDOTO
	SOUS-TOTAL VAKINANKARATRA		1 080 000 000		
ITASY	11201	ALAKAMISY AMBOHIDEHIBE	12 000 000	112	ARIVONIMAMO
	11202	AMBATOMANGA MAHATSINJO	12 000 000	112	ARIVONIMAMO
	11203	AMBATOMIRAHAVAVY	12 000 000	112	ARIVONIMAMO
	11204	AMBOANANA	12 000 000	112	ARIVONIMAMO
	11205	AMBOASARY ANTAMBOLO	12 000 000	112	ARIVONIMAMO
	11206	AMBOHIMANDRY	12 000 000	112	ARIVONIMAMO
	11207	AMBOHIMASINA	12 000 000	112	ARIVONIMAMO
	11208	AMBOHIPANDRANO	12 000 000	112	ARIVONIMAMO
	11209	AMBOHITRAMBO	12 000 000	112	ARIVONIMAMO
	11210	AMPAHIMANGA	12 000 000	112	ARIVONIMAMO
	11211	ANTENIMBE	12 000 000	112	ARIVONIMAMO
	11212	ARIVONIMAMO I	12 000 000	112	ARIVONIMAMO
	11213	ARIVONIMAMO II	12 000 000	112	ARIVONIMAMO
	11214	IMERINTSIATOSIKA	12 000 000	112	ARIVONIMAMO
	11215	MAHATSINJO EST	12 000 000	112	ARIVONIMAMO
	11216	MANALALONDO	12 000 000	112	ARIVONIMAMO
	11217	MAROFANGADY	12 000 000	112	ARIVONIMAMO
	11218	MIANTSOARIVO	12 000 000	112	ARIVONIMAMO
	11219	MORAFENO	12 000 000	112	ARIVONIMAMO
	11220	MORARANO ANTONGONA	12 000 000	112	ARIVONIMAMO
	11221	RAMBOLAMASOANDRO AND.	12 000 000	112	ARIVONIMAMO
	11222	MIANDRANDRA	12 000 000	112	ARIVONIMAMO
	11223	TALATA TSIMADILO	12 000 000	112	ARIVONIMAMO
	11701	AMBATOMANJAKA	12 000 000	117	MIARINARIVO
	11702	ANALAVORY	12 000 000	117	MIARINARIVO
	11703	ANDOLOFOTSY	12 000 000	117	MIARINARIVO
	11704	ANOSIBE-IFANJA	12 000 000	117	MIARINARIVO
	11705	MANAZARY	12 000 000	117	MIARINARIVO
	11706	MANDIAVATO	12 000 000	117	MIARINARIVO
	11707	MIARINARIVO I	12 000 000	117	MIARINARIVO
	11708	MIARINARIVO II	12 000 000	117	MIARINARIVO
	11709	SAROBARATRA-IFANJA	12 000 000	117	MIARINARIVO
	11710	SOAMAHAMANINA	12 000 000	117	MIARINARIVO
	11711	SOAVIMBAZAHA	12 000 000	117	MIARINARIVO
	11712	ZOMA-BEALOKA	12 000 000	117	MIARINARIVO
	11713	ALATSINAINIKELY	12 000 000	117	MIARINARIVO
	11714	ANTOBY-EST	12 000 000	117	MIARINARIVO
	11801	AMBATOASANA-AFOVOANY	12 000 000	118	SOAVINANDRIANA
	11802	AMBEROMANGA	12 000 000	118	SOAVINANDRIANA
	11803	AMBOHIBAHOAKA-ANKISABE	12 000 000	118	SOAVINANDRIANA
	11804	AMPARAKY-SARODRIVOTRA	12 000 000	118	SOAVINANDRIANA
	11805	AMPARY	12 000 000	118	SOAVINANDRIANA
	11806	AMPEFY	12 000 000	118	SOAVINANDRIANA
	11807	ANKARANANA-TIAFANDROSOANA	12 000 000	118	SOAVINANDRIANA
	11808	ANTANETIBE	12 000 000	118	SOAVINANDRIANA
	11809	DONDONA	12 000 000	118	SOAVINANDRIANA
	11810	MAHAVELONA	12 000 000	118	SOAVINANDRIANA
	11811	MANANASY-TSITAKONDAZA	12 000 000	118	SOAVINANDRIANA
	11812	MANDIAVATO-MASINDRAY	12 000 000	118	SOAVINANDRIANA
	11813	SOAVINANDRIANA	12 000 000	118	SOAVINANDRIANA
	11814	TAMPONALA	12 000 000	118	SOAVINANDRIANA
	11815	AMPARIBOHITRA	12 000 000	118	SOAVINANDRIANA
	11816	AMBOHIDANERANA	12 000 000	118	SOAVINANDRIANA
	SOUS-TOTAL ITASY		636 000 000		
BONGOLAVA	11501	AMBATOMAINTY-SUD	12 000 000	115	FENOARIVIBE
	11502	AMBOHITROMBY	12 000 000	115	FENOARIVIBE
	11503	FENOARIVIBE	12 000 000	115	FENOARIVIBE
	11504	FIRAVAHANA	12 000 000	115	FENOARIVIBE
	11505	KIRANOMENA	12 000 000	115	FENOARIVIBE
	11506	MORARANO- MAROTAMPONA	12 000 000	115	FENOARIVIBE
	11507	TSINJOARIVO	12 000 000	115	FENOARIVIBE
	11508	MAHAJEY	12 000 000	115	FENOARIVIBE
	11509	ANDRIAMPOTSY	12 000 000	115	FENOARIVIBE
	11510	MANGATANY	12 000 000	115	FENOARIVIBE
	11901	AMBALANIRANA	12 000 000	119	TSIROANOMANDIDY
	11902	AMBARARATABE (BEMAMAHATAZANA-SOANAFINDRA	12 000 000	119	TSIROANOMANDIDY
	11903	AMBATOLAMPY	12 000 000	119	TSIROANOMANDIDY
	11904	ANOSY	12 000 000	119	TSIROANOMANDIDY
	11905	ANKADINONDY SAKAY	12 000 000	119	TSIROANOMANDIDY
	11906	ANKERANA AVARATRA	12 000 000	119	TSIROANOMANDIDY

REGION LIBELLE	CODE COMMUNE	LIBELLE COMMUNE	MONTANT/ COMMUNE en Ar	CODE DISTRICT	LIBELLE DISTRICT
	11907	BELOBAKA	12 000 000	119	TSIROANOMANDIDY
	11908	BEMAHATAZANA	12 000 000	119	TSIROANOMANDIDY
	11909	BEVATO	12 000 000	119	TSIROANOMANDIDY
	11910	FIERENANA	12 000 000	119	TSIROANOMANDIDY
	11911	MAHASOLO	12 000 000	119	TSIROANOMANDIDY
	11912	MAROHARONA	12 000 000	119	TSIROANOMANDIDY
	11913	MIANDRARIVO	12 000 000	119	TSIROANOMANDIDY
	11914	SOANIERANA	12 000 000	119	TSIROANOMANDIDY
	11915	TSINJOARIVO IMANGA	12 000 000	119	TSIROANOMANDIDY
	11916	TSIROA/MANDIDY-FIHAONANA	12 000 000	119	TSIROANOMANDIDY
	11917	TSIROA/MANDIDY-RENIVOHITRA	12 000 000	119	TSIROANOMANDIDY
	11918	MAROTAMPONA	12 000 000	119	TSIROANOMANDIDY
	11919	ANTSahalava	12 000 000	119	TSIROANOMANDIDY
	11920	FIADANANTSOA	12 000 000	119	TSIROANOMANDIDY
	SOUS-TOTAL BONGOLAVA		312 000 000		
DIANA	20101	DIEGO-SUAREZ	12 000 000	201	ANTSIRANANA I
	20201	ANDRAFIABE	12 000 000	202	ANTSIRANANA II
	20202	ANDRANOFANJAVA	12 000 000	202	ANTSIRANANA II
	20203	ANDRANOVONDRONINA	12 000 000	202	ANTSIRANANA II
	20204	ANIVORANO AVARATRA	12 000 000	202	ANTSIRANANA II
	20205	ANKARONGANA	12 000 000	202	ANTSIRANANA II
	20206	ANKETRABE	12 000 000	202	ANTSIRANANA II
	20207	ANTSAHAMPANO	12 000 000	202	ANTSIRANANA II
	20208	ANTSALAKA	12 000 000	202	ANTSIRANANA II
	20209	BOBASAKOA	12 000 000	202	ANTSIRANANA II
	20210	JOFFRE-VILLE	12 000 000	202	ANTSIRANANA II
	20211	MAHALINA	12 000 000	202	ANTSIRANANA II
	20212	MAHAVANONA	12 000 000	202	ANTSIRANANA II
	20213	MANGAOKA	12 000 000	202	ANTSIRANANA II
	20214	MOSOROLAVA	12 000 000	202	ANTSIRANANA II
	20215	RAMENA	12 000 000	202	ANTSIRANANA II
	20216	SADJOAVATO	12 000 000	202	ANTSIRANANA II
	20217	SAKARAMY	12 000 000	202	ANTSIRANANA II
	20218	ANTANAMITARINA	12 000 000	202	ANTSIRANANA II
	20219	AMBONDRONA	12 000 000	202	ANTSIRANANA II
	20220	BOBAKILANDY	12 000 000	202	ANTSIRANANA II
	20221	ANTSOHA	12 000 000	202	ANTSIRANANA II
	20222	AMBOLOBOZOBE	12 000 000	202	ANTSIRANANA II
	20223	ANTSAKOABE	12 000 000	202	ANTSIRANANA II
	20401	AMBAKIRANO	12 000 000	204	AMBILOBE
	20402	AMBARAKARAKA	12 000 000	204	AMBILOBE
	20403	AMBATOBEN'ANJAVY	12 000 000	204	AMBILOBE
	20404	AMBILOBE	12 000 000	204	AMBILOBE
	20405	AMBODIBONARA	12 000 000	204	AMBILOBE
	20406	AMPONDRAVA	12 000 000	204	AMBILOBE
	20407	ANABORANO IFASY	12 000 000	204	AMBILOBE
	20408	ANJIABE-HAUT	12 000 000	204	AMBILOBE
	20409	ANTSARAVIBE	12 000 000	204	AMBILOBE
	20410	ANTSOHIMBONDRONA	12 000 000	204	AMBILOBE
	20411	BERAMANJA	12 000 000	204	AMBILOBE
	20412	BETSIKA	12 000 000	204	AMBILOBE
	20413	MANAMBATO	12 000 000	204	AMBILOBE
	20414	MANTALY	12 000 000	204	AMBILOBE
	20415	TANAMBAO MARIVORAHONA	12 000 000	204	AMBILOBE
	20416	ANTANABE	12 000 000	204	AMBILOBE
	20417	SIRAMA	12 000 000	204	AMBILOBE
	20301	AMBALAHONKO	12 000 000	203	AMBANJA
	20302	AMBANJA	12 000 000	203	AMBANJA
	20303	AMBODIMANGA RAMENA	12 000 000	203	AMBANJA
	20304	AMBOHIMARINA	12 000 000	203	AMBANJA
	20305	ANKATAFA	12 000 000	203	AMBANJA
	20306	ANKINGAMELOKA	12 000 000	203	AMBANJA
	20307	ANOROTSANGANA	12 000 000	203	AMBANJA
	20308	ANTAFIAMBOTRY	12 000 000	203	AMBANJA
	20309	ANTRANOKARANY	12 000 000	203	AMBANJA
	20310	ANTSAKOAMANONDRO	12 000 000	203	AMBANJA
	20311	ANTSATSAKA	12 000 000	203	AMBANJA
	20312	ANTSIRABE	12 000 000	203	AMBANJA
	20313	BEMANEVIKY HAUT SAMBIRANO	12 000 000	203	AMBANJA
	20314	BEMANIVIKY OUEST	12 000 000	203	AMBANJA
	20315	DJANGO	12 000 000	203	AMBANJA
	20316	MAHERIVARATRA	12 000 000	203	AMBANJA
	20317	MAROTOLANA	12 000 000	203	AMBANJA
	20318	MAROVATO	12 000 000	203	AMBANJA
	20319	AMBOHIMENA	12 000 000	203	AMBANJA
	20320	AMBALIHA	12 000 000	203	AMBANJA
	20321	BENAVONY	12 000 000	203	AMBANJA

REGION LIBELLE	CODE COMMUNE	LIBELLE COMMUNE	MONTANT/ COMMUNE en Ar	CODE DISTRICT	LIBELLE DISTRICT
	20322	AMBOHITRANDRIANA	12 000 000	203	AMBANJA
	20323	MAEVATANANA	12 000 000	203	AMBANJA
	20324	ANTSAHABE CENTRE	12 000 000	203	AMBANJA
	20705	CU NOSY BE	12 000 000	207	NOSY BE
	SOUS-TOTAL DIANA		792 000 000		
SAVA	20501	AMBALAMANASY II	12 000 000	205	ANDAPA
	20502	AMBODIANGEZOKA	12 000 000	205	ANDAPA
	20503	AMBODIMANGA I	12 000 000	205	ANDAPA
	20504	ANDAPA	12 000 000	205	ANDAPA
	20505	ANDRAKATA	12 000 000	205	ANDAPA
	20506	ANDRANOMENA	12 000 000	205	ANDAPA
	20507	ANJIALAVABE	12 000 000	205	ANDAPA
	20508	ANKIAKABE NORD	12 000 000	205	ANDAPA
	20509	ANOVIARA	12 000 000	205	ANDAPA
	20510	ANTSAHAMENA	12 000 000	205	ANDAPA
	20511	BEALAMPONA	12 000 000	205	ANDAPA
	20512	BELAOKA-MAROVATO	12 000 000	205	ANDAPA
	20513	BETSAKOTSAKO	12 000 000	205	ANDAPA
	20514	DOANY	12 000 000	205	ANDAPA
	20515	MAROVATO	12 000 000	205	ANDAPA
	20516	MATSOHELY	12 000 000	205	ANDAPA
	20517	TANANDAVA	12 000 000	205	ANDAPA
	20518	BELAOKA LOKOHO	12 000 000	205	ANDAPA
	20519	AMBALAVELONA	12 000 000	205	ANDAPA
	20520	AMBODIDIVAINA	12 000 000	205	ANDAPA
	20521	ANDASIBE KOBAHENA	12 000 000	205	ANDAPA
	20601	AMBALABE	12 000 000	206	ANTALAHA
	20602	AMBINANIFAHO	12 000 000	206	ANTALAHA
	20603	AMBOHITRALANANA	12 000 000	206	ANTALAHA
	20604	AMPAHANA	12 000 000	206	ANTALAHA
	20605	AMPOHIBE	12 000 000	206	ANTALAHA
	20606	ANTALAHA	12 000 000	206	ANTALAHA
	20607	ANTANANAMBO	12 000 000	206	ANTALAHA
	20608	ANTOMBANA	12 000 000	206	ANTALAHA
	20609	ANTSAHANORO	12 000 000	206	ANTALAHA
	20610	ANTSAMBALAHY	12 000 000	206	ANTALAHA
	20611	LANJARIVO	12 000 000	206	ANTALAHA
	20612	MAROFINARITRA	12 000 000	206	ANTALAHA
	20613	VINANIVAO	12 000 000	206	ANTALAHA
	20614	SARAHANDRANO	12 000 000	206	ANTALAHA
	20615	ANDAMPY	12 000 000	206	ANTALAHA
	20616	AMPANAVOANA	12 000 000	206	ANTALAHA
	20617	MANAKAMBAHINY ANKAVIA	12 000 000	206	ANTALAHA
	20618	SAHANTAHA	12 000 000	206	ANTALAHA
	20801	AMBATOAFO (FIR. BEANATSINDRA)	12 000 000	208	SAMBAVA
	20802	AMBOANGIBE	12 000 000	208	SAMBAVA
	20803	AMBODIAMPANA	12 000 000	208	SAMBAVA
	20804	AMBODIVOARA	12 000 000	208	SAMBAVA
	20805	AMBOHIMALAZA	12 000 000	208	SAMBAVA
	20806	AMBOHIMITSINJO	12 000 000	208	SAMBAVA
	20807	ANAMALAHO	12 000 000	208	SAMBAVA
	20808	ANDRAHANJO	12 000 000	208	SAMBAVA
	20809	ANDRATAMARINA(FIR. ANTSIRADRANO)	12 000 000	208	SAMBAVA
	20810	ANJANGOVERATRA	12 000 000	208	SAMBAVA
	20811	ANJIALAVA	12 000 000	208	SAMBAVA
	20812	ANJINJAOMBY	12 000 000	208	SAMBAVA
	20813	ANTINDRA	12 000 000	208	SAMBAVA
	20814	ANTSAHAVARIBE	12 000 000	208	SAMBAVA
	20815	ANTSAMBAHARO (FIR. ANDASIBE)	12 000 000	208	SAMBAVA
	20816	BEMANEVIKA	12 000 000	208	SAMBAVA
	20817	BEVONOTRA	12 000 000	208	SAMBAVA
	20818	FARAHALANA	12 000 000	208	SAMBAVA
	20819	MAROAMBIHY	12 000 000	208	SAMBAVA
	20820	MAROGAONA	12 000 000	208	SAMBAVA
	20821	MAROJALA	12 000 000	208	SAMBAVA
	20822	MORAFENO	12 000 000	208	SAMBAVA
	20823	NOSIHARINA	12 000 000	208	SAMBAVA
	20824	SAMBAVA	12 000 000	208	SAMBAVA
	20825	TANAMBAO-DAOUD	12 000 000	208	SAMBAVA
	20826	ANDREMBONA	12 000 000	208	SAMBAVA
	20827	ANDAPABE	12 000 000	208	SAMBAVA
	20828	MAHASOA ATINDRA	12 000 000	208	SAMBAVA
	20901	AMBALASATRANA	12 000 000	209	VOHEMAR
	20902	AMBINANIN'ANDRAVORY	12 000 000	209	VOHEMAR
	20903	AMBORIALA	12 000 000	209	VOHEMAR
	20904	AMPANEFENA	12 000 000	209	VOHEMAR
	20905	AMPISIKINANA	12 000 000	209	VOHEMAR

REGION LIBELLE	CODE COMMUNE	LIBELLE COMMUNE	MONTANT/ COMMUNE en Ar	CODE DISTRICT	LIBELLE DISTRICT
	20906	AMPONDRA	12 000 000	209	VOHEMAR
	20907	ANDRAFENKONA	12 000 000	209	VOHEMAR
	20908	ANDRAVORY	12 000 000	209	VOHEMAR
	20909	ANTSAAHVARIBE	12 000 000	209	VOHEMAR
	20910	ANTSIRABE NORD	12 000 000	209	VOHEMAR
	20911	BELAMBO	12 000 000	209	VOHEMAR
	20912	BOBAKINDRO	12 000 000	209	VOHEMAR
	20913	DARAINA	12 000 000	209	VOHEMAR
	20914	FANAMBANA	12 000 000	209	VOHEMAR
	20915	MAROMOKOTRA-LOKY	12 000 000	209	VOHEMAR
	20916	MILANOA	12 000 000	209	VOHEMAR
	20917	NOSIBE	12 000 000	209	VOHEMAR
	20918	TSARABARIA	12 000 000	209	VOHEMAR
	20919	VOHEMAR-CENTRE	12 000 000	209	VOHEMAR
	SOUS-TOTAL SAVA		1 032 000 000		
MATSIATRA AMBONY	30101	C.U. FIANARANTSOA I	12 000 000	301	FIANARANTSOA I
	30301	AMBALAVAO	12 000 000	303	AMBALAVAO
	30302	AMBINANINDOVOKA	12 000 000	303	AMBALAVAO
	30303	AMBINANIROA	12 000 000	303	AMBALAVAO
	30304	AMBOHIMAHAMASINA	12 000 000	303	AMBALAVAO
	30305	AMBOHIMANDROSO	12 000 000	303	AMBALAVAO
	30306	ANDRAINJATO	12 000 000	303	AMBALAVAO
	30307	ANJOMA	12 000 000	303	AMBALAVAO
	30308	ANKARAMENA	12 000 000	303	AMBALAVAO
	30309	BESOA	12 000 000	303	AMBALAVAO
	30310	FENOARIVO	12 000 000	303	AMBALAVAO
	30311	IARINTSENA	12 000 000	303	AMBALAVAO
	30312	KIRANO-SOAMIFANARAKA	12 000 000	303	AMBALAVAO
	30313	MAHAZONY	12 000 000	303	AMBALAVAO
	30314	MANAMISOA	12 000 000	303	AMBALAVAO
	30315	MIARINARIVO	12 000 000	303	AMBALAVAO
	30316	SENDRISOA	12 000 000	303	AMBALAVAO
	30317	VOHITSAOKA	12 000 000	303	AMBALAVAO
	30318	NAMOLY	12 000 000	303	AMBALAVAO
	30319	VOLAMENA	12 000 000	303	AMBALAVAO
	30501	AMBALAKINDRESY	12 000 000	305	AMBOHIMAHASOA
	30502	AMBATOSOA	12 000 000	305	AMBOHIMAHASOA
	30503	AMBOHIMAHASOA	12 000 000	305	AMBOHIMAHASOA
	30504	AMBOHINAMBOARINA	12 000 000	305	AMBOHIMAHASOA
	30505	AMPITANA	12 000 000	305	AMBOHIMAHASOA
	30506	ANKAFINA	12 000 000	305	AMBOHIMAHASOA
	30507	ANKERANA	12 000 000	305	AMBOHIMAHASOA
	30508	BEFETA	12 000 000	305	AMBOHIMAHASOA
	30509	CAMP ROBIN	12 000 000	305	AMBOHIMAHASOA
	30510	FIADANANA	12 000 000	305	AMBOHIMAHASOA
	30511	ISAKA	12 000 000	305	AMBOHIMAHASOA
	30512	KALALAO	12 000 000	305	AMBOHIMAHASOA
	30513	MANANDROY	12 000 000	305	AMBOHIMAHASOA
	30514	MORAFENO	12 000 000	305	AMBOHIMAHASOA
	30515	SAHAVE	12 000 000	305	AMBOHIMAHASOA
	30516	SAHATONA	12 000 000	305	AMBOHIMAHASOA
	30517	VOHIPOSA	12 000 000	305	AMBOHIMAHASOA
	30518	VOHITRARIVO	12 000 000	305	AMBOHIMAHASOA
	31401	AMBATOMAINTY	12 000 000	314	IKALAMAVONY
	31402	FITAMPITO	12 000 000	314	IKALAMAVONY
	31403	IKALAMAVONY	12 000 000	314	IKALAMAVONY
	31404	MANGIDY	12 000 000	314	IKALAMAVONY
	31405	TANANAMARINA SAKAY	12 000 000	314	IKALAMAVONY
	31406	SOLILA	12 000 000	314	IKALAMAVONY
	31407	TANAMARINA BEKISOPA	12 000 000	314	IKALAMAVONY
	31408	TSITONDROINA	12 000 000	314	IKALAMAVONY
32401	IVOAMBA	12 000 000	324	LALANGINA	
32402	MAHATSINJONY	12 000 000	324	LALANGINA	
32403	SAHAMBAVY	12 000 000	324	LALANGINA	
32404	TAINDAMBO	12 000 000	324	LALANGINA	
32405	ALAKAMISY-AMBOHIMAHA	12 000 000	324	LALANGINA	
32406	ALATSINAINY-IALAMARINA	12 000 000	324	LALANGINA	
32407	AMBALAKELY	12 000 000	324	LALANGINA	
32408	AMBALAMAHASOA	12 000 000	324	LALANGINA	
32409	ANDRAINJATO CENTRE	12 000 000	324	LALANGINA	
32410	ANDRAINJATO EST	12 000 000	324	LALANGINA	
32411	ANDROY	12 000 000	324	LALANGINA	
32412	FANDRANDAVA	12 000 000	324	LALANGINA	
32413	IALANANINDRO	12 000 000	324	LALANGINA	
32414	AMPATSY AMPANGABE	12 000 000	324	LALANGINA	
32415	SAFATA	12 000 000	324	LALANGINA	
32416	VINANINORO ANDREFANA	12 000 000	324	LALANGINA	

REGION LIBELLE	CODE COMMUNE	LIBELLE COMMUNE	MONTANT/ COMMUNE en Ar	CODE DISTRICT	LIBELLE DISTRICT
	32501	AMBALAMIDERA-II	12 000 000	325	ISANDRA
	32502	AMBONDRONA	12 000 000	325	ISANDRA
	32503	ANDOHARANOMAITSO	12 000 000	325	ISANDRA
	32504	ANJOMA-ITSARA	12 000 000	325	ISANDRA
	32505	ANKARINARIVO-MANIRISOA	12 000 000	325	ISANDRA
	32506	FANJAKANA	12 000 000	325	ISANDRA
	32507	IAVONOMBY-VOHIBOLA	12 000 000	325	ISANDRA
	32508	ISORANA	12 000 000	325	ISANDRA
	32509	MAHAZOARIVO	12 000 000	325	ISANDRA
	32510	NASANDRATRONY	12 000 000	325	ISANDRA
	32511	SOATANANA	12 000 000	325	ISANDRA
	32512	AMBALAMIDERA AMBOHIMANANA	12 000 000	325	ISANDRA
	32513	ANDREAMALAMA	12 000 000	325	ISANDRA
	32601	ALAKAMISY-ITENINA	12 000 000	326	VOHIBATO
	32602	ANDRANOMIDITRA	12 000 000	326	VOHIBATO
	32603	ANDRANOVORIVATO	12 000 000	326	VOHIBATO
	32604	ANKAROMALAZA-MIFANASOA	12 000 000	326	VOHIBATO
	32605	IHAZOARA	12 000 000	326	VOHIBATO
	32606	MAHADITRA	12 000 000	326	VOHIBATO
	32607	MAHASOABE	12 000 000	326	VOHIBATO
	32608	MANEVA	12 000 000	326	VOHIBATO
	32609	SOAINDRANA	12 000 000	326	VOHIBATO
	32610	TALATA-AMPANO	12 000 000	326	VOHIBATO
	32611	VINANITELO	12 000 000	326	VOHIBATO
	32612	VOHIBATO-ANDREFANA	12 000 000	326	VOHIBATO
	32613	VOHIMARINA	12 000 000	326	VOHIBATO
	32614	VOHITRAFENO	12 000 000	326	VOHIBATO
	32615	ANJANOMANONA TSIAMI AVAKA	12 000 000	326	VOHIBATO
	32616	LAMOSINA	12 000 000	326	VOHIBATO
	SOUS-TOTAL MATSIATRA AMBONY		1 092 000 000		
AMORON'I MANIA	30401	AMBATOFINANDRAHANA	12 000 000	304	AMBATOFINANDRAHANA
	30402	AMBATOMIFANONGOA	12 000 000	304	AMBATOFINANDRAHANA
	30403	AMBONDROMISOTRA	12 000 000	304	AMBATOFINANDRAHANA
	30404	AMBOROMPOTSY	12 000 000	304	AMBATOFINANDRAHANA
	30405	FENOARIVO	12 000 000	304	AMBATOFINANDRAHANA
	30406	ITREMO	12 000 000	304	AMBATOFINANDRAHANA
	30407	MANDROSONORO	12 000 000	304	AMBATOFINANDRAHANA
	30408	MANGATABOAHANGY	12 000 000	304	AMBATOFINANDRAHANA
	30409	SOAVINA	12 000 000	304	AMBATOFINANDRAHANA
	30601	ALAKAMISY-AMBOHIJATO	12 000 000	306	AMBOSITRA
	30602	AMBALAMANAKANA	12 000 000	306	AMBOSITRA
	30603	AMBATOFITORAHANA	12 000 000	306	AMBOSITRA
	30604	AMBINANINDRANO	12 000 000	306	AMBOSITRA
	30605	AMBOHIMITOMBO	12 000 000	306	AMBOSITRA
	30606	AMBOSITRA	12 000 000	306	AMBOSITRA
	30607	AMBOSITRA-II	12 000 000	306	AMBOSITRA
	30608	ANDINA-FIRAISANA	12 000 000	306	AMBOSITRA
	30609	ANKAZOAMBO	12 000 000	306	AMBOSITRA
	30610	ANTOETRA	12 000 000	306	AMBOSITRA
	30611	FAHIZAY-AMBATOLAHIMASINA	12 000 000	306	AMBOSITRA
	30612	IHADILANANA-AMBOHINAMBOARINA	12 000 000	306	AMBOSITRA
	30613	ILAKA-AFOVOANY	12 000 000	306	AMBOSITRA
	30614	IMERINA-IMADY	12 000 000	306	AMBOSITRA
	30615	IVATO CENTRE	12 000 000	306	AMBOSITRA
	30616	IVONY-MIARAMIASA	12 000 000	306	AMBOSITRA
	30617	KIANJANDRAKEFINA	12 000 000	306	AMBOSITRA
	30618	MAHAZINA-AMBOHIPIERENANA	12 000 000	306	AMBOSITRA
	30619	MAROSOA	12 000 000	306	AMBOSITRA
	30620	SAHATSIHO-AMBOHIMANJAKA	12 000 000	306	AMBOSITRA
	30621	TSARASAO TRA	12 000 000	306	AMBOSITRA
	30622	AMBOHIMITOMBO II	12 000 000	306	AMBOSITRA
	30623	VOHIDAHY	12 000 000	306	AMBOSITRA
	30624	AMBOHIPERIVOANA	12 000 000	306	AMBOSITRA
	30625	ANKAZOTSARARAVINA	12 000 000	306	AMBOSITRA
	30801	ALAKAMISY-AMBOHIMAHAZO	12 000 000	308	FANDRIANA
	30802	ANKARINORO	12 000 000	308	FANDRIANA
	30803	BETSIMISOTRA	12 000 000	308	FANDRIANA
	30804	FANDRIANA	12 000 000	308	FANDRIANA
	30805	FIADANANA	12 000 000	308	FANDRIANA
	30806	IMITO	12 000 000	308	FANDRIANA
	30807	MAHAZOARIVO	12 000 000	308	FANDRIANA
	30808	MIARINAVARATRA	12 000 000	308	FANDRIANA
	30809	MILAMAINA	12 000 000	308	FANDRIANA
	30810	SAHAMADIO-FISAKANA	12 000 000	308	FANDRIANA
	30811	SANDRANDAHY	12 000 000	308	FANDRIANA
	30812	TATAMALAZA	12 000 000	308	FANDRIANA
	30813	TSARAZAZA	12 000 000	308	FANDRIANA

REGION LIBELLE	CODE COMMUNE	LIBELLE COMMUNE	MONTANT/ COMMUNE en Ar	CODE DISTRICT	LIBELLE DISTRICT
	30814	ISANDRANDAHY AMBONY	12 000 000	308	FANDRIANA
	30815	SOANAKAMBANA	12 000 000	308	FANDRIANA
	32301	AMBATOMARINA	12 000 000	323	MANANDRIANA
	32302	AMBOHIMHAZO	12 000 000	323	MANANDRIANA
	32303	AMBOHIMILANJA	12 000 000	323	MANANDRIANA
	32304	AMBOHIPO	12 000 000	323	MANANDRIANA
	32305	AMBOVOMBE-AFOVOANY	12 000 000	323	MANANDRIANA
	32306	ANJOMA-NANDIHIZANA	12 000 000	323	MANANDRIANA
	32307	ANJOMAN'ANKONA	12 000 000	323	MANANDRIANA
	32308	ANKADITANY	12 000 000	323	MANANDRIANA
	32309	TALATA-VOHIMENA	12 000 000	323	MANANDRIANA
	32310	VINANY-ANDAKATANIKEY	12 000 000	323	MANANDRIANA
	32311	ILANJONA	12 000 000	323	MANANDRIANA
	32312	SOATANANA	12 000 000	323	MANANDRIANA
	SOUS-TOTAL AMORON'I MANIA		732 000 000		
SUD-EST	30701	ANTANINARENINA	12 000 000	307	BEFOTAKA-SUD
	30702	ANTONDABE	12 000 000	307	BEFOTAKA-SUD
	30703	BEFOTAKA	12 000 000	307	BEFOTAKA-SUD
	30704	BEHARENA	12 000 000	307	BEFOTAKA-SUD
	30705	MAROVITSIKA	12 000 000	307	BEFOTAKA-SUD
	30706	RANOTSARA-ATSIMO	12 000 000	307	BEFOTAKA-SUD
	30707	BEKOFafa - ATSIMO	12 000 000	307	BEFOTAKA-SUD
	30708	INOSY	12 000 000	307	BEFOTAKA-SUD
	30709	ANTOKOBORITelo	12 000 000	307	BEFOTAKA-SUD
	30901	AMBALATANY	12 000 000	309	FARAFANGANA
	30902	AMBALAVATO	12 000 000	309	FARAFANGANA
	30903	AMBOHIGOGO	12 000 000	309	FARAFANGANA
	30904	AMBOHIMANDROSO	12 000 000	309	FARAFANGANA
	30905	AMPOROFORO	12 000 000	309	FARAFANGANA
	30906	ANKARANA-MIRAIHINA	12 000 000	309	FARAFANGANA
	30907	ANOSIVelo	12 000 000	309	FARAFANGANA
	30908	ANOSY	12 000 000	309	FARAFANGANA
	30909	ANTSERANAMBE	12 000 000	309	FARAFANGANA
	30910	BERETRA-BEVOAY	12 000 000	309	FARAFANGANA
	30911	EFATSY-ANANDROZA	12 000 000	309	FARAFANGANA
	30912	ETROTROKA	12 000 000	309	FARAFANGANA
	30913	EVATO	12 000 000	309	FARAFANGANA
	30914	FARAFANGANA	12 000 000	309	FARAFANGANA
	30915	FENOARIVO	12 000 000	309	FARAFANGANA
	30916	IABOHAZO	12 000 000	309	FARAFANGANA
	30917	IHOROMBE	12 000 000	309	FARAFANGANA
	30918	IVANDRIKA	12 000 000	309	FARAFANGANA
	30919	MAHABO-MANANIVO	12 000 000	309	FARAFANGANA
	30920	MAHAFASA-AFOVOANY	12 000 000	309	FARAFANGANA
	30921	MAHAVELO	12 000 000	309	FARAFANGANA
	30922	MAHERIRATY	12 000 000	309	FARAFANGANA
	30923	MANAMBOTRA-ATSIMO	12 000 000	309	FARAFANGANA
	30924	MAROVANDRIKA	12 000 000	309	FARAFANGANA
	30925	SAHAMADIO	12 000 000	309	FARAFANGANA
	30926	TANGAINONY	12 000 000	309	FARAFANGANA
	30927	TOVONA	12 000 000	309	FARAFANGANA
	30928	VOHILENGO	12 000 000	309	FARAFANGANA
	30929	VOHIMASY	12 000 000	309	FARAFANGANA
	30930	VOHITROMBY	12 000 000	309	FARAFANGANA
	30932	AMBALAVATO-ANTEVATO	12 000 000	309	FARAFANGANA
	30933	NAMOHORA-IABORANO	12 000 000	309	FARAFANGANA
	30931	VOHILAVAN'I MANAMPATRA	12 000 000	309	FARAFANGANA
	31801	ANDRANOLALINA	12 000 000	318	MIDONGY-ATSIMO
	31802	ANKAZOVELO	12 000 000	318	MIDONGY-ATSIMO
	31803	IVONDRO (EX. LAVARATY)	12 000 000	318	MIDONGY-ATSIMO
	31804	MALIORANO (ZARA)	12 000 000	318	MIDONGY-ATSIMO
	31805	MIDONGY-ATSIMO	12 000 000	318	MIDONGY-ATSIMO
	31806	SOAKIBANY (EX. LAVARATY)	12 000 000	318	MIDONGY-ATSIMO
	31807	BEVAHO	12 000 000	318	MIDONGY-ATSIMO
	32001	AMBATOLAVA	12 000 000	320	VANGAINDRANO
	32002	AMBONGO	12 000 000	320	VANGAINDRANO
	32003	AMPARIHY-ATSINANANA	12 000 000	320	VANGAINDRANO
	32004	AMPASIMALEMY	12 000 000	320	VANGAINDRANO
	32005	AMPATAKA	12 000 000	320	VANGAINDRANO
	32006	ANILOBE	12 000 000	320	VANGAINDRANO
	32007	BEKARAOKY	12 000 000	320	VANGAINDRANO
	32008	BEVATA	12 000 000	320	VANGAINDRANO
	32009	FENOAMBANY	12 000 000	320	VANGAINDRANO
	32010	IARA	12 000 000	320	VANGAINDRANO
	32011	ISAHARA	12 000 000	320	VANGAINDRANO
	32012	KARIMBARY	12 000 000	320	VANGAINDRANO
	32013	LOHAFARY	12 000 000	320	VANGAINDRANO

REGION LIBELLE	CODE COMMUNE	LIBELLE COMMUNE	MONTANT/ COMMUNE en Ar	CODE DISTRICT	LIBELLE DISTRICT
	32014	LOPARY	12 000 000	320	VANGAINDRANO
	32015	MANAMBONDRO	12 000 000	320	VANGAINDRANO
	32016	MAROKIBO	12 000 000	320	VANGAINDRANO
	32017	MASIANAKA	12 000 000	320	VANGAINDRANO
	32018	MATANGA	12 000 000	320	VANGAINDRANO
	32019	RANOMENA	12 000 000	320	VANGAINDRANO
	32020	SANDRAVINANY	12 000 000	320	VANGAINDRANO
	32021	SOAMANOVA	12 000 000	320	VANGAINDRANO
	32022	TSIANOFA	12 000 000	320	VANGAINDRANO
	32023	TSIATELY	12 000 000	320	VANGAINDRANO
	32024	VANGAINDRANO	12 000 000	320	VANGAINDRANO
	32025	VATANATO	12 000 000	320	VANGAINDRANO
	32026	VOHIMALAZA	12 000 000	320	VANGAINDRANO
	32027	VOHIPAHO	12 000 000	320	VANGAINDRANO
	32028	VOHITRAMBO	12 000 000	320	VANGAINDRANO
	32029	BEMA	12 000 000	320	VANGAINDRANO
	32030	FONILAZA	12 000 000	320	VANGAINDRANO
	32031	MAHABE	12 000 000	320	VANGAINDRANO
	32201	AMBOHIMANA	12 000 000	322	VONDROZO
	32202	ANANDRAVY	12 000 000	322	VONDROZO
	32203	ANDAKANA	12 000 000	322	VONDROZO
	32204	ANTOKONALA	12 000 000	322	VONDROZO
	32205	IAMONTA	12 000 000	322	VONDROZO
	32206	IVATO	12 000 000	322	VONDROZO
	32207	KARIANGA	12 000 000	322	VONDROZO
	32208	MAHATSINJO	12 000 000	322	VONDROZO
	32209	MAHAVELO	12 000 000	322	VONDROZO
	32210	MAHAZOARIVO	12 000 000	322	VONDROZO
	32211	MANAMBIDALA	12 000 000	322	VONDROZO
	32212	MANATO	12 000 000	322	VONDROZO
	32213	MOROTEZA	12 000 000	322	VONDROZO
	32214	VOHIBOREKA	12 000 000	322	VONDROZO
	32215	VOHIMARY	12 000 000	322	VONDROZO
	32216	VONDROZO	12 000 000	322	VONDROZO
	32217	AMBODIRANO	12 000 000	322	VONDROZO
	32218	ANDOHARANO	12 000 000	322	VONDROZO
	SOUS-TOTAL SUD-EST		1 176 000 000		
IHOROMBE	31101	BEGOGO	12 000 000	311	IAKORA
	31102	IAKORA	12 000 000	311	IAKORA
	31103	RANOTSARA-AVARATRA	12 000 000	311	IAKORA
	31104	ANDRANOMBABO	12 000 000	311	IAKORA
	31105	VOLAMBITA	12 000 000	311	IAKORA
	31301	AMBATOLAHY	12 000 000	313	IHOSY
	31302	AMBIA	12 000 000	313	IHOSY
	31303	ANALALIRY	12 000 000	313	IHOSY
	31304	ANALAVOKA	12 000 000	313	IHOSY
	31305	ANDIOLAVA	12 000 000	313	IHOSY
	31306	ANKILY	12 000 000	313	IHOSY
	31307	IHOSY	12 000 000	313	IHOSY
	31308	ILAKAKA	12 000 000	313	IHOSY
	31309	IRINA	12 000 000	313	IHOSY
	31310	MAHASOA	12 000 000	313	IHOSY
	31311	MENAMATY-ILOTO	12 000 000	313	IHOSY
	31312	RANOHIRA	12 000 000	313	IHOSY
	31313	SAHAMBANO	12 000 000	313	IHOSY
	31314	SAKALALINA	12 000 000	313	IHOSY
	31315	SATROKALA	12 000 000	313	IHOSY
	31316	SOAMATASY	12 000 000	313	IHOSY
	31317	ZAZAFOTSY	12 000 000	313	IHOSY
	31318	TOLOHOMIADY	12 000 000	313	IHOSY
	31319	ANTSOHA	12 000 000	313	IHOSY
	31320	ANDOHAN'ILAKAKA	12 000 000	313	IHOSY
	31501	ANTAMBOHOBE	12 000 000	315	IVOHIBE
	31502	IVOHIBE	12 000 000	315	IVOHIBE
	31503	IVONGO	12 000 000	315	IVOHIBE
	31504	MAROPAIKA	12 000 000	315	IVOHIBE
	31505	ANTARAMENA	12 000 000	315	IVOHIBE
	31506	KOTIPA	12 000 000	315	IVOHIBE
	31001	AMBATOFOTSY	12 000 000	310	IKONGO
	31002	AMBOHIMISAFY	12 000 000	310	IKONGO
	31003	AMBOLOMADINIKA	12 000 000	310	IKONGO
	31004	ANKARIMBELO	12 000 000	310	IKONGO
	31005	BELEMOKA	12 000 000	310	IKONGO
	31006	IFANIREA	12 000 000	310	IKONGO
	31007	IKONGO	12 000 000	310	IKONGO
	31008	KALAFOTSY	12 000 000	310	IKONGO
	31009	MANAPATRANA	12 000 000	310	IKONGO

REGION LIBELLE	CODE COMMUNE	LIBELLE COMMUNE	MONTANT/ COMMUNE en Ar	CODE DISTRICT	LIBELLE DISTRICT
	31010	MAROMIANDRA	12 000 000	310	IKONGO
	31011	SAHALANONANA	12 000 000	310	IKONGO
	31012	TANAKAMBANA	12 000 000	310	IKONGO
	31013	TOLONGOINA	12 000 000	310	IKONGO
	31014	ANTODINGA	12 000 000	310	IKONGO
	31015	AMBINANITROMBY	12 000 000	310	IKONGO
	31016	ANDEFAMPONY	12 000 000	310	IKONGO
	31017	TSIFENOKATAKA	12 000 000	310	IKONGO
	SOUS-TOTAL IHOROMBE		576 000 000		
VATOVAVY FITOVINANY	31201	AMBOHIMANGA SUD	12 000 000	312	IFANADIANA
	31202	AMBOHIMIERA	12 000 000	312	IFANADIANA
	31203	ANALAMPASINA	12 000 000	312	IFANADIANA
	31204	ANDRORANGAVOLA	12 000 000	312	IFANADIANA
	31205	ANTARETRA	12 000 000	312	IFANADIANA
	31206	ANTSINDRA	12 000 000	312	IFANADIANA
	31207	FASINTSARA	12 000 000	312	IFANADIANA
	31208	IFANADIANA	12 000 000	312	IFANADIANA
	31209	KELILALINA	12 000 000	312	IFANADIANA
	31210	MAROHARATRA	12 000 000	312	IFANADIANA
	31211	MAROTOKO	12 000 000	312	IFANADIANA
	31212	RANOMAFANA	12 000 000	312	IFANADIANA
	31213	TSARATANANA	12 000 000	312	IFANADIANA
	31214	AMBIABE	12 000 000	312	IFANADIANA
	31215	AMPASINAMBO	12 000 000	312	IFANADIANA
	31601	AMBAHATRAZO	12 000 000	316	MANAKARA
	31602	AMBAHIVE	12 000 000	316	MANAKARA
	31603	AMBALAROKA	12 000 000	316	MANAKARA
	31604	AMBALAVERO	12 000 000	316	MANAKARA
	31605	AMBILA	12 000 000	316	MANAKARA
	31606	AMBOANJO-IFAHO	12 000 000	316	MANAKARA
	31607	AMBOHITSARA-M	12 000 000	316	MANAKARA
	31608	AMBORONDRA	12 000 000	316	MANAKARA
	31609	AMBOTAKA	12 000 000	316	MANAKARA
	31610	AMPASIMANJEVA	12 000 000	316	MANAKARA
	31611	AMPASIMBOROKA	12 000 000	316	MANAKARA
	31612	AMPASIMPOTSY	12 000 000	316	MANAKARA
	31613	ANALAVORY	12 000 000	316	MANAKARA
	31614	ANOROMBATO	12 000 000	316	MANAKARA
	31615	ANOSIALA	12 000 000	316	MANAKARA
	31616	ANTEZA	12 000 000	316	MANAKARA
	31617	BEKATRA	12 000 000	316	MANAKARA
	31618	FENOMBY	12 000 000	316	MANAKARA
	31619	IONILAHY	12 000 000	316	MANAKARA
	31620	LOKOMBY	12 000 000	316	MANAKARA
	31621	MAHABAKO	12 000 000	316	MANAKARA
	31622	MAHAMAIIBE	12 000 000	316	MANAKARA
	31623	MANAKARA-TANAMBE	12 000 000	316	MANAKARA
	31624	MANGATSIOTRA	12 000 000	316	MANAKARA
	31625	MAROFARIHY	12 000 000	316	MANAKARA
	31626	MAVORANO	12 000 000	316	MANAKARA
	31627	MITANTY	12 000 000	316	MANAKARA
	31628	MIZILO-GARA	12 000 000	316	MANAKARA
	31629	NIHAONANA	12 000 000	316	MANAKARA
	31630	SAHANAMBOHITRA	12 000 000	316	MANAKARA
	31631	SAHAREFO	12 000 000	316	MANAKARA
	31632	SAHASINAKA	12 000 000	316	MANAKARA
	31633	SAKOANA	12 000 000	316	MANAKARA
	31634	SOROMBO	12 000 000	316	MANAKARA
	31635	TATAHO	12 000 000	316	MANAKARA
	31636	VATANA	12 000 000	316	MANAKARA
	31637	VINANITELO	12 000 000	316	MANAKARA
31638	VOHILAVA (EX-SAHASONDRY)	12 000 000	316	MANAKARA	
31639	VOHIMANITRA	12 000 000	316	MANAKARA	
31640	VOHIMASINA-NORD	12 000 000	316	MANAKARA	
31641	VOHIMASINA-SUD	12 000 000	316	MANAKARA	
31642	VOHIMASY	12 000 000	316	MANAKARA	
31643	BETAMPONA	12 000 000	316	MANAKARA	
31644	KIANJANAOMBY	12 000 000	316	MANAKARA	
31645	AMBANDRIKA	12 000 000	316	MANAKARA	
31646	AMBOHITROVA	12 000 000	316	MANAKARA	
31647	MANJARIVO	12 000 000	316	MANAKARA	
31701	AMBALAHOSY-AVARATRA	12 000 000	317	MANANJARY	
31702	AMBODINONOKA	12 000 000	317	MANANJARY	
31703	AMBOHIMIARINA-II	12 000 000	317	MANANJARY	
31704	AMBOHINIHAONANA	12 000 000	317	MANANJARY	
31705	ANDONABE	12 000 000	317	MANANJARY	
31706	ANDRANAMBOLAVA	12 000 000	317	MANANJARY	

REGION LIBELLE	CODE COMMUNE	LIBELLE COMMUNE	MONTANT/ COMMUNE en Ar	CODE DISTRICT	LIBELLE DISTRICT
	31707	ANOSIMPARIHY	12 000 000	317	MANANJARY
	31708	ANTSENAVOLO	12 000 000	317	MANANJARY
	31709	KIANJAVATO	12 000 000	317	MANANJARY
	31710	MAHATSARA-ATSIMO	12 000 000	317	MANANJARY
	31711	MAHATSARA-ILEFAKA	12 000 000	317	MANANJARY
	31712	MAHAVOKY-AVARATRA	12 000 000	317	MANANJARY
	31713	MAHELA	12 000 000	317	MANANJARY
	31714	MANAKANA-AVARATRA	12 000 000	317	MANANJARY
	31715	MANANJARY	12 000 000	317	MANANJARY
	31716	MAROFOTOTRA	12 000 000	317	MANANJARY
	31717	MAROKARIMA	12 000 000	317	MANANJARY
	31718	MAROSANGY	12 000 000	317	MANANJARY
	31719	MORAFENO	12 000 000	317	MANANJARY
	31720	NAMORONA	12 000 000	317	MANANJARY
	31721	SANDROHY	12 000 000	317	MANANJARY
	31722	TSARAVARY	12 000 000	317	MANANJARY
	31723	TSIATOSIKA	12 000 000	317	MANANJARY
	31724	VATOHANDRINA	12 000 000	317	MANANJARY
	31725	VOHILAVA	12 000 000	317	MANANJARY
	31726	ANKATAFANA	12 000 000	317	MANANJARY
	31727	ANDRANOMAVO	12 000 000	317	MANANJARY
	31728	AMBOHITSARA-EST	12 000 000	317	MANANJARY
	31729	ANTARETRA	12 000 000	317	MANANJARY
	31730	MAROFODY	12 000 000	317	MANANJARY
	31731	TSARAHAFATRA	12 000 000	317	MANANJARY
	31901	AMBAHY	12 000 000	319	NOSY-VARIKA
	31902	AMBODILAFA	12 000 000	319	NOSY-VARIKA
	31903	AMPASINAMBO	12 000 000	319	NOSY-VARIKA
	31904	ANDRORANGAVOLA	12 000 000	319	NOSY-VARIKA
	31905	BEFODY	12 000 000	319	NOSY-VARIKA
	31906	FIADANANA	12 000 000	319	NOSY-VARIKA
	31907	NOSY-VARIKA	12 000 000	319	NOSY-VARIKA
	31908	SAHAVATO	12 000 000	319	NOSY-VARIKA
	31909	SOAVINA	12 000 000	319	NOSY-VARIKA
	31910	VOHIDROA	12 000 000	319	NOSY-VARIKA
	31911	VOHILAVA	12 000 000	319	NOSY-VARIKA
	31912	VOHITRANDRIANA	12 000 000	319	NOSY-VARIKA
	31913	AMBAKOBÉ	12 000 000	319	NOSY-VARIKA
	31914	ANGONDONGODONA	12 000 000	319	NOSY-VARIKA
	31915	AMBODIARA	12 000 000	319	NOSY-VARIKA
	31916	ANTANAMBAO	12 000 000	319	NOSY-VARIKA
	31917	AMBODIRIAN'I SAHAFARY	12 000 000	319	NOSY-VARIKA
	31918	ANDARA	12 000 000	319	NOSY-VARIKA
	31919	FANIVELONA	12 000 000	319	NOSY-VARIKA
	32101	ANDEMAKA	12 000 000	321	VOHIPENO
	32102	ANKARIMBARY	12 000 000	321	VOHIPENO
	32103	IFATSY	12 000 000	321	VOHIPENO
	32104	ILAKATRA	12 000 000	321	VOHIPENO
	32105	IVATO	12 000 000	321	VOHIPENO
	32106	LANIVO	12 000 000	321	VOHIPENO
	32107	MAHABO	12 000 000	321	VOHIPENO
	32108	MAHASOABE	12 000 000	321	VOHIPENO
	32109	MAHAZOARIVO	12 000 000	321	VOHIPENO
	32110	NATO	12 000 000	321	VOHIPENO
	32111	ONJATSY	12 000 000	321	VOHIPENO
	32112	SAHALAVA	12 000 000	321	VOHIPENO
	32113	SAVANA	12 000 000	321	VOHIPENO
	32114	VOHINDAVA	12 000 000	321	VOHIPENO
	32115	VOHIPENO	12 000 000	321	VOHIPENO
	32116	VOHITRINDRY	12 000 000	321	VOHIPENO
	32117	VOHILANY	12 000 000	321	VOHIPENO
	32118	ANTANANABO	12 000 000	321	VOHIPENO
	32119	ANOLOKA	12 000 000	321	VOHIPENO
	32120	AMBOROBÉ	12 000 000	321	VOHIPENO
	32121	ZAFINDRAFADY	12 000 000	321	VOHIPENO
	SOUS-TOTAL VATOVAVY FITOVINANY		1 596 000 000		
BOENY	40101	CU MAHAJANGA	12 000 000	401	MAHAJANGA I
	40201	AMBALABE/BEFANJAVA	12 000 000	402	MAHAJANGA II
	40202	AMBALAKIDA	12 000 000	402	MAHAJANGA II
	40203	ANDRANOBOKA	12 000 000	402	MAHAJANGA II
	40204	BEKOBAY	12 000 000	402	MAHAJANGA II
	40205	BELOBAKA	12 000 000	402	MAHAJANGA II
	40206	BETSAKO	12 000 000	402	MAHAJANGA II
	40207	BOANAMARY	12 000 000	402	MAHAJANGA II
	40208	MAHAJAMBA/USINE	12 000 000	402	MAHAJANGA II
	40209	MARIARANO	12 000 000	402	MAHAJANGA II
	40301	AMBATO-BOENI	12 000 000	403	AMBATO-BOENY

REGION LIBELLE	CODE COMMUNE	LIBELLE COMMUNE	MONTANT/ COMMUNE en Ar	CODE DISTRICT	LIBELLE DISTRICT
	40302	AMBONDROMAMY	12 000 000	403	AMBATO-BOENY
	40303	ANDRANOFASIKA	12 000 000	403	AMBATO-BOENY
	40304	ANDRANOMAMY	12 000 000	403	AMBATO-BOENY
	40305	ANJIAJIA	12 000 000	403	AMBATO-BOENY
	40306	ANKIABE	12 000 000	403	AMBATO-BOENY
	40307	ANKIRIHITRA	12 000 000	403	AMBATO-BOENY
	40308	MADIROVALO	12 000 000	403	AMBATO-BOENY
	40309	MANERINERINA	12 000 000	403	AMBATO-BOENY
	40310	SITAMPIKY	12 000 000	403	AMBATO-BOENY
	40311	TSARAMANDROSO	12 000 000	403	AMBATO-BOENY
	40312	AMBESISIKA	12 000 000	403	AMBATO-BOENY
	41601	AMBOLOMOTY	12 000 000	416	MAROVOAY
	41602	ANKAZOMBORONA	12 000 000	416	MAROVOAY
	41603	ANOSINALAINOLONA	12 000 000	416	MAROVOAY
	41604	ANTANAMBAO-ANDRANOLAVA	12 000 000	416	MAROVOAY
	41605	ANTANIMASAKA	12 000 000	416	MAROVOAY
	41606	BEMAHARIVO	12 000 000	416	MAROVOAY
	41607	MANARATSANDRY	12 000 000	416	MAROVOAY
	41608	MAROSAKOA	12 000 000	416	MAROVOAY
	41609	MAROVOAY BANLIEU	12 000 000	416	MAROVOAY
	41610	MAROVOAY VILLE	12 000 000	416	MAROVOAY
	41611	TSARARANO	12 000 000	416	MAROVOAY
	41612	ANDRANA	12 000 000	416	MAROVOAY
	41613	ANKABOKA	12 000 000	416	MAROVOAY
	41701	AMBARIMANINGA	12 000 000	417	MIT SINJO
	41702	ANTOGOMENA/BEVARY	12 000 000	417	MIT SINJO
	41703	ANTSEZA	12 000 000	417	MIT SINJO
	41704	BEKIPAY	12 000 000	417	MIT SINJO
	41705	KATSEPY	12 000 000	417	MIT SINJO
	41706	MATSAKABANJA	12 000 000	417	MIT SINJO
	41707	MIT SINJO	12 000 000	417	MIT SINJO
	42001	AMBOHIPAKY	12 000 000	420	SOALALA
	42002	ANDRANOMAVO	12 000 000	420	SOALALA
	42003	SOALALA	12 000 000	420	SOALALA
	42004	ANTSAKOAMILEKA	12 000 000	420	SOALALA
	SOUS-TOTAL BOENY		552 000 000		
SOFIA	40501	AMBALIHA	12 000 000	405	ANALALAVA
	40502	AMBARIJEBY SUD	12 000 000	405	ANALALAVA
	40503	AMBOLOBOZO	12 000 000	405	ANALALAVA
	40504	ANALALAVA	12 000 000	405	ANALALAVA
	40505	ANDRIABAVONTSONA	12 000 000	405	ANALALAVA
	40506	ANKARAMY	12 000 000	405	ANALALAVA
	40507	ANTONIBE	12 000 000	405	ANALALAVA
	40508	BEFOTAKA NORD	12 000 000	405	ANALALAVA
	40509	MAROMANDIA	12 000 000	405	ANALALAVA
	40510	MAROVANTAZA	12 000 000	405	ANALALAVA
	40511	MAROVATOLENA	12 000 000	405	ANALALAVA
	40512	MAHADRODROKA	12 000 000	405	ANALALAVA
	40513	ANGOAKA-SUD	12 000 000	405	ANALALAVA
	40514	ANDREVOREVO	12 000 000	405	ANALALAVA
	40515	BEJOFO	12 000 000	405	ANALALAVA
	40701	AMBODIMADIRO	12 000 000	407	ANTSOHIHY
	40702	AMBODIMANARY	12 000 000	407	ANTSOHIHY
	40703	AMBODIMANDRESY	12 000 000	407	ANTSOHIHY
	40704	AMPANDRIANKILANDY	12 000 000	407	ANTSOHIHY
	40705	ANAHRANO	12 000 000	407	ANTSOHIHY
	40706	ANDREBA	12 000 000	407	ANTSOHIHY
	40707	ANJALAZALA	12 000 000	407	ANTSOHIHY
	40708	ANJIAMANGIRANA	12 000 000	407	ANTSOHIHY
	40709	ANKERIKA	12 000 000	407	ANTSOHIHY
	40710	ANTSAHABE	12 000 000	407	ANTSOHIHY
	40711	C.U ANTSOHIHY	12 000 000	407	ANTSOHIHY
	40712	MAROALA	12 000 000	407	ANTSOHIHY
	40713	AMBALAFAMITY	12 000 000	407	ANTSOHIHY
	40801	AMBALAROMBA	12 000 000	408	BEALANANA
	40802	AMBATORIHA	12 000 000	408	BEALANANA
	40803	AMBATOSIA	12 000 000	408	BEALANANA
	40804	AMBODIADABO	12 000 000	408	BEALANANA
	40805	AMBODISIKIDY	12 000 000	408	BEALANANA
	40806	AMBOVONOMBY	12 000 000	408	BEALANANA
	40807	ANALILA	12 000 000	408	BEALANANA
	40808	ANTANANIVO HAUT	12 000 000	408	BEALANANA
	40809	ANTSAMAKA	12 000 000	408	BEALANANA
	40810	BEALANANA	12 000 000	408	BEALANANA
	40811	BEANDRAREZONA	12 000 000	408	BEALANANA
	40812	MANGINDRANO	12 000 000	408	BEALANANA
	40813	MAROTOLANA	12 000 000	408	BEALANANA

REGION LIBELLE	CODE COMMUNE	LIBELLE COMMUNE	MONTANT/ COMMUNE en Ar	CODE DISTRICT	LIBELLE DISTRICT
	40814	AMBARARATABE-NORD	12 000 000	408	BEALANANA
	40815	AMBARARATA SOFIA	12 000 000	408	BEALANANA
	40816	AMBODIHAMPANA	12 000 000	408	BEALANANA
	40817	ANKAZOTOKANA	12 000 000	408	BEALANANA
	40818	ANJOZORO-MADOSY	12 000 000	408	BEALANANA
	40819	AMBOHIMISONDROTRA	12 000 000	408	BEALANANA
	40820	ANTSIRADAVA	12 000 000	408	BEALANANA
	40901	AMBARARATA	12 000 000	409	BEFANDRIANA-NORD
	40902	AMBODIMOTSO SUD	12 000 000	409	BEFANDRIANA-NORD
	40903	AMBOLIDIBE EST	12 000 000	409	BEFANDRIANA-NORD
	40904	ANKARONGANA	12 000 000	409	BEFANDRIANA-NORD
	40905	ANTSAKABARY	12 000 000	409	BEFANDRIANA-NORD
	40906	ANTSAKANALABE	12 000 000	409	BEFANDRIANA-NORD
	40907	C.U. BEFANDRIANA NORD	12 000 000	409	BEFANDRIANA-NORD
	40908	MAROAMALONA	12 000 000	409	BEFANDRIANA-NORD
	40909	MATSONDAKANA	12 000 000	409	BEFANDRIANA-NORD
	40910	MORAFENO	12 000 000	409	BEFANDRIANA-NORD
	40911	TSARAHONENANA	12 000 000	409	BEFANDRIANA-NORD
	40912	TSIAMALAO	12 000 000	409	BEFANDRIANA-NORD
	40913	AMBODIMOTSO HAUT	12 000 000	409	BEFANDRIANA-NORD
	40914	BELALONA	12 000 000	409	BEFANDRIANA-NORD
	41401	AMBOHITOAKA	12 000 000	414	MAMPIKONY
	41402	AMPASIMATERA	12 000 000	414	MAMPIKONY
	41403	BEKORATSAKA	12 000 000	414	MAMPIKONY
	41404	KOMAJIA	12 000 000	414	MAMPIKONY
	41405	MAMPIKONY I	12 000 000	414	MAMPIKONY
	41406	MAMPIKONY II	12 000 000	414	MAMPIKONY
	41407	AMBODIHAZOAMBO	12 000 000	414	MAMPIKONY
	41408	MALAKIALINA	12 000 000	414	MAMPIKONY
	41409	BETARAMAHAMAY	12 000 000	414	MAMPIKONY
	41410	ANKIRIRIKY	12 000 000	414	MAMPIKONY
	41411	AGNOVOLAVA NORD	12 000 000	414	MAMPIKONY
	41501	AMBALAKIRAJY	12 000 000	415	MANDRITSARA
	41502	AMBAKORANO	12 000 000	415	MANDRITSARA
	41503	AMBARIPAICA	12 000 000	415	MANDRITSARA
	41504	AMBODIADABO	12 000 000	415	MANDRITSARA
	41505	AMBILOMBE	12 000 000	415	MANDRITSARA
	41506	AMBOABOA	12 000 000	415	MANDRITSARA
	41507	AMBOHISOA	12 000 000	415	MANDRITSARA
	41508	AMBORONDOLO	12 000 000	415	MANDRITSARA
	41509	AMPATAKAMARORENY	12 000 000	415	MANDRITSARA
	41510	ANDOHAJANGO	12 000 000	415	MANDRITSARA
	41511	ANJIABE	12 000 000	415	MANDRITSARA
	41512	ANKIABE-SALOHY	12 000 000	415	MANDRITSARA
	41513	ANTANAMBAON'AMBERINA	12 000 000	415	MANDRITSARA
	41514	ANTANANDAVA	12 000 000	415	MANDRITSARA
	41515	ANTSATRAMIDOLA	12 000 000	415	MANDRITSARA
	41516	ANTSIRABE-CENTRE	12 000 000	415	MANDRITSARA
	41517	ANTSOHA	12 000 000	415	MANDRITSARA
	41518	C.U MANDRITSARA	12 000 000	415	MANDRITSARA
	41519	KALANDY	12 000 000	415	MANDRITSARA
	41520	MANAMPANEVA	12 000 000	415	MANDRITSARA
	41521	MAROTANDRANO	12 000 000	415	MANDRITSARA
	41522	TSARATANANA	12 000 000	415	MANDRITSARA
	41523	ANDRATAMARINA	12 000 000	415	MANDRITSARA
	41525	TSARAJOMOKA	12 000 000	415	MANDRITSARA
	41526	ANKIAKABE-FONOKA	12 000 000	415	MANDRITSARA
	41527	AMBODIAMONTANA-KIANGA	12 000 000	415	MANDRITSARA
	41528	ANTSIATSIKA	12 000 000	415	MANDRITSARA
	41529	PONT-SOFIA	12 000 000	415	MANDRITSARA
	41530	AMBINANY FANGO	12 000 000	415	MANDRITSARA
	41901	AMBANJABE	12 000 000	419	PORT-BERGER
	41902	AMBODIMAHABIBO	12 000 000	419	PORT-BERGER
	41903	AMBODISAKOANA	12 000 000	419	PORT-BERGER
	41904	AMBODIVONGO	12 000 000	419	PORT-BERGER
	41905	AMPARIHY	12 000 000	419	PORT-BERGER
	41906	ANDRANOMEVA	12 000 000	419	PORT-BERGER
	41907	LEANJA	12 000 000	419	PORT-BERGER
	41908	MAEVARANOHELY	12 000 000	419	PORT-BERGER
	41909	MAROVATO	12 000 000	419	PORT-BERGER
	41910	PORT-BERGER I	12 000 000	419	PORT-BERGER
	41911	PORT-BERGER II	12 000 000	419	PORT-BERGER
	41912	TSARAHASINA	12 000 000	419	PORT-BERGER
	41913	TSARATANANA I	12 000 000	419	PORT-BERGER
	41914	TSININGIA	12 000 000	419	PORT-BERGER
	41915	TSINJOMITONDRAKA	12 000 000	419	PORT-BERGER
	41916	AMBATOMILAHATRANO	12 000 000	419	PORT-BERGER

REGION LIBELLE	CODE COMMUNE	LIBELLE COMMUNE	MONTANT/ COMMUNE en Ar	CODE DISTRICT	LIBELLE DISTRICT
	41917	ANDRANOMENA I	12 000 000	419	PORT-BERGER
	41918	IHOBAKA	12 000 000	419	PORT-BERGER
	SOUS-TOTAL SOFIA		1 440 000 000		
BETSIBOKA	41101	ANDASIBE	12 000 000	411	KANDREHO
	41102	ANTANIMBARIBE	12 000 000	411	KANDREHO
	41103	BETAIMBOAY	12 000 000	411	KANDREHO
	41104	KANDREHO	12 000 000	411	KANDREHO
	41105	AMBALIHA	12 000 000	411	KANDREHO
	41106	BEHAZOMATY	12 000 000	411	KANDREHO
	41107	MAHATSINJO	12 000 000	411	KANDREHO
	41201	AMBALAJIA	12 000 000	412	MAEVATANANA
	41202	AMBALANJANAKOMBY	12 000 000	412	MAEVATANANA
	41203	CU MAEVATANANA	12 000 000	412	MAEVATANANA
	41204	ANDRIBA	12 000 000	412	MAEVATANANA
	41205	ANTANIMBARY	12 000 000	412	MAEVATANANA
	41206	ANTSIAFABOSITRA	12 000 000	412	MAEVATANANA
	41207	BEMOKOTRA	12 000 000	412	MAEVATANANA
	41208	BERATSIMANINA	12 000 000	412	MAEVATANANA
	41209	MADIROMIRAFY	12 000 000	412	MAEVATANANA
	41210	MAEVATANANA II	12 000 000	412	MAEVATANANA
	41211	MAHATSINJO	12 000 000	412	MAEVATANANA
	41212	MAHAZOMA	12 000 000	412	MAEVATANANA
	41213	MANGABE	12 000 000	412	MAEVATANANA
	41214	MARIA	12 000 000	412	MAEVATANANA
	41215	MORAFENO	12 000 000	412	MAEVATANANA
	41216	TSARARANO	12 000 000	412	MAEVATANANA
	41217	MAROKORO	12 000 000	412	MAEVATANANA
	41218	BEANANA	12 000 000	412	MAEVATANANA
	41219	BERIVOTRA 5/5	12 000 000	412	MAEVATANANA
	42101	AMBAKIRENY	12 000 000	421	TSARATANANA
	42102	AMPANDRANA	12 000 000	421	TSARATANANA
	42103	ANDRIAMENA	12 000 000	421	TSARATANANA
	42104	BEKAPAIKA	12 000 000	421	TSARATANANA
	42105	BETRANDEKA	12 000 000	421	TSARATANANA
	42106	BRIEVILLE	12 000 000	421	TSARATANANA
	42107	KELILOHA	12 000 000	421	TSARATANANA
	42108	MANAKANA	12 000 000	421	TSARATANANA
	42109	SAKOAMADINIKA	12 000 000	421	TSARATANANA
	42110	SAROBARATRA	12 000 000	421	TSARATANANA
	42111	TSARAROVA	12 000 000	421	TSARATANANA
	42112	TSARATANANA	12 000 000	421	TSARATANANA
	42113	ISIKO	12 000 000	421	TSARATANANA
	SOUS-TOTAL BETSIBOKA		468 000 000		
MELAKY	40401	AMBATOMAINTY	12 000 000	404	AMBATOMAINTY
	40402	BEMARIVO	12 000 000	404	AMBATOMAINTY
	40403	MAROTSIALEHA	12 000 000	404	AMBATOMAINTY
	40404	SARODRANO	12 000 000	404	AMBATOMAINTY
	40405	MAKARAINGO	12 000 000	404	AMBATOMAINTY
	40601	ANTSALOVA	12 000 000	406	ANTSALOVA
	40602	BEKOPAKA	12 000 000	406	ANTSALOVA
	40603	MASOARIVO	12 000 000	406	ANTSALOVA
	40604	SOAHANY	12 000 000	406	ANTSALOVA
	40605	TRANGAHY	12 000 000	406	ANTSALOVA
	40606	BEMARAHY ANTSINANANA (TSIANDRO)	12 000 000	406	ANTSALOVA
	41001	AMBOLODIA-SUD	12 000 000	410	BESALAMPY
	41002	ANKASAKASA	12 000 000	410	BESALAMPY
	41003	BEKODOKA	12 000 000	410	BESALAMPY
	41004	BESALAMPY	12 000 000	410	BESALAMPY
	41005	MAHABE	12 000 000	410	BESALAMPY
	41006	MAROVOAY-SUD	12 000 000	410	BESALAMPY
	41007	SOANENGA	12 000 000	410	BESALAMPY
	41008	AMPAKO	12 000 000	410	BESALAMPY
	41009	ANTSIRASIRA	12 000 000	410	BESALAMPY
	41301	ANDABOTOKA/ANTSAKOALAMOTY	12 000 000	413	MAINTIRANO
	41302	ANDRANOVAO	12 000 000	413	MAINTIRANO
	41303	ANDREA	12 000 000	413	MAINTIRANO
	41304	ANKISATRA	12 000 000	413	MAINTIRANO
	41305	ANTSAIDDOHA-BEBAO	12 000 000	413	MAINTIRANO
	41306	ANTSONDRODAVA	12 000 000	413	MAINTIRANO
	41307	BEBABOKY SUD	12 000 000	413	MAINTIRANO
	41308	BELITSAKY	12 000 000	413	MAINTIRANO
	41309	BEREVO-RANOBE	12 000 000	413	MAINTIRANO
	41310	BETANATANANA	12 000 000	413	MAINTIRANO
	41311	MAFAIJIJO	12 000 000	413	MAINTIRANO
	41312	MAINTIRANO	12 000 000	413	MAINTIRANO
	41313	MAROHAZO	12 000 000	413	MAINTIRANO
	41314	TAMBOHORANO	12 000 000	413	MAINTIRANO

REGION LIBELLE	CODE COMMUNE	LIBELLE COMMUNE	MONTANT/ COMMUNE en Ar	CODE DISTRICT	LIBELLE DISTRICT
	41315	VEROMANGA	12 000 000	413	MAINTIRANO
	41316	MAROMAVO	12 000 000	413	MAINTIRANO
	41317	BEMOKOTRA-SUD	12 000 000	413	MAINTIRANO
	41801	ANDRAMY	12 000 000	418	MORAFENOBE
	41802	BERAVINA	12 000 000	418	MORAFENOBE
	41803	MORAFENOBE	12 000 000	418	MORAFENOBE
	41804	ANTRANOKOAKY	12 000 000	418	MORAFENOBE
	SOUS-TOTAL MELAKY		492 000 000		
ATSINANANA	50101	C.U. TOAMASINA-I	12 000 000	501	TOAMASINA I
	50202	AMBODILAZANA	12 000 000	502	TOAMASINA II
	50203	AMBODIRIANA	12 000 000	502	TOAMASINA II
	50204	AMBODITANDROROHO	12 000 000	502	TOAMASINA II
	50205	AMPASIMADINIKA-MANAMBOLO	12 000 000	502	TOAMASINA II
	50206	AMPASIMBE	12 000 000	502	TOAMASINA II
	50207	ANDONDABE	12 000 000	502	TOAMASINA II
	50208	ANDRANOBOLAHA	12 000 000	502	TOAMASINA II
	50209	ANTENINA	12 000 000	502	TOAMASINA II
	50210	ANTEZAMBARO	12 000 000	502	TOAMASINA II
	50211	FANANDRANA	12 000 000	502	TOAMASINA II
	50212	FITO	12 000 000	502	TOAMASINA II
	50213	MAHAVELONA-(FOULPOINTE)	12 000 000	502	TOAMASINA II
	50214	MANGABE	12 000 000	502	TOAMASINA II
	50215	SAHAMBALA	12 000 000	502	TOAMASINA II
	50216	TAMATAVE SUBURBAINE	12 000 000	502	TOAMASINA II
	50217	AMPOROFORO	12 000 000	502	TOAMASINA II
	50218	AMPISOKIANA	12 000 000	502	TOAMASINA II
	50219	SATRANROY	12 000 000	502	TOAMASINA II
	50701	ANTANAMBAO-MANAMPOTSY	12 000 000	507	ANTANAMBAO MANAMPOTSY
	50702	ANTANANDEHIBE	12 000 000	507	ANTANAMBAO MANAMPOTSY
	50703	MAHELA	12 000 000	507	ANTANAMBAO MANAMPOTSY
	50704	MANAKANA	12 000 000	507	ANTANAMBAO MANAMPOTSY
	50705	SAIVAZA	12 000 000	507	ANTANAMBAO MANAMPOTSY
	50706	MANARATSANDRY	12 000 000	507	ANTANAMBAO MANAMPOTSY
	50801	AMBALARONDRA	12 000 000	508	BRICKAVILLE
	50802	AMBINANINONY	12 000 000	508	BRICKAVILLE
	50803	AMBOHIMANANA	12 000 000	508	BRICKAVILLE
	50804	AMPASIMBE	12 000 000	508	BRICKAVILLE
	50805	ANDEKALEKA	12 000 000	508	BRICKAVILLE
	50806	ANDEVORANTO	12 000 000	508	BRICKAVILLE
	50807	ANIVORANO-ATSINANANA	12 000 000	508	BRICKAVILLE
	50808	ANJAHAMANA	12 000 000	508	BRICKAVILLE
	50809	FANASANA	12 000 000	508	BRICKAVILLE
	50810	FETRAOMBY	12 000 000	508	BRICKAVILLE
	50811	LOHARIANDAVA	12 000 000	508	BRICKAVILLE
	50812	MAHATSARA	12 000 000	508	BRICKAVILLE
	50813	MAROSERANANA	12 000 000	508	BRICKAVILLE
	50814	RANOMAFANA	12 000 000	508	BRICKAVILLE
	50815	VOHIBINANY-(BRICKAVILLE)	12 000 000	508	BRICKAVILLE
	50816	VOHIPENO-RAZANAKA	12 000 000	508	BRICKAVILLE
	50817	VOHITRANIVONA	12 000 000	508	BRICKAVILLE
	50818	ANTSAPANANA	12 000 000	508	BRICKAVILLE
	51001	AMBINANIDILANA	12 000 000	510	MAHANORO
	51002	AMBINANINDRANO	12 000 000	510	MAHANORO
	51003	AMBODIBONARA	12 000 000	510	MAHANORO
	51004	AMBODIHARINA	12 000 000	510	MAHANORO
	51005	ANKAZOTSIFANTATRA	12 000 000	510	MAHANORO
	51006	BEFOTAKA	12 000 000	510	MAHANORO
	51007	BETSIZARAINA	12 000 000	510	MAHANORO
	51008	MAHANORO	12 000 000	510	MAHANORO
	51009	MANJAKANDRIANA	12 000 000	510	MAHANORO
	51010	MASOMELOKA	12 000 000	510	MAHANORO
	51011	TSARAVINANY	12 000 000	510	MAHANORO
	51012	ANDRANAMBOMARO	12 000 000	510	MAHANORO
	51301	AMBALAPAISO-II	12 000 000	513	MAROLAMBO
	51302	AMBATOFISAKA-II	12 000 000	513	MAROLAMBO
	51303	AMBOASARY	12 000 000	513	MAROLAMBO
	51304	AMBODINONOKA	12 000 000	513	MAROLAMBO
	51305	AMBOHIMILANJA	12 000 000	513	MAROLAMBO
	51306	ANDONABE-ATSIMO	12 000 000	513	MAROLAMBO
	51307	ANDRORANGAVOLA	12 000 000	513	MAROLAMBO
	51308	ANOSIARIVO	12 000 000	513	MAROLAMBO
	51309	BETAMPONA	12 000 000	513	MAROLAMBO
	51310	LOHAVANANA	12 000 000	513	MAROLAMBO
	51311	MAROLAMBO	12 000 000	513	MAROLAMBO
	51312	SAHAKEVO	12 000 000	513	MAROLAMBO
	51313	AMBODIVOAHANGY (CHEF LIEU)	12 000 000	513	MAROLAMBO
	51314	TANAMBAO RABEMANANA	12 000 000	513	MAROLAMBO

REGION LIBELLE	CODE COMMUNE	LIBELLE COMMUNE	MONTANT/ COMMUNE en Ar	CODE DISTRICT	LIBELLE DISTRICT
	51315	MAROMITETY I	12 000 000	513	MAROLAMBO
	51701	AMBALABE	12 000 000	517	VATOMANDRY
	51702	AMBALAVOLO	12 000 000	517	VATOMANDRY
	51703	AMBODITAVOLO	12 000 000	517	VATOMANDRY
	51704	AMBODIVOANANTO	12 000 000	517	VATOMANDRY
	51705	AMPASIMADINIKA	12 000 000	517	VATOMANDRY
	51706	AMPASIMAZAVA	12 000 000	517	VATOMANDRY
	51707	ANTANAMBAO-MAHATSARA	12 000 000	517	VATOMANDRY
	51708	IFASINA-I	12 000 000	517	VATOMANDRY
	51709	IFASINA-II	12 000 000	517	VATOMANDRY
	51710	ILAKA-ATSINANANA	12 000 000	517	VATOMANDRY
	51711	MAINTINANDRY	12 000 000	517	VATOMANDRY
	51712	NIERENANA	12 000 000	517	VATOMANDRY
	51713	SAHAMATEVINA	12 000 000	517	VATOMANDRY
	51714	TSIVANGIANA	12 000 000	517	VATOMANDRY
	51715	VAHATRAKAKA	12 000 000	517	VATOMANDRY
	51716	VATOMANDRY	12 000 000	517	VATOMANDRY
	51717	IAMBORANO	12 000 000	517	VATOMANDRY
	51718	NIAROVANA CAROLINE	12 000 000	517	VATOMANDRY
	51719	TSARASAMBO	12 000 000	517	VATOMANDRY
	51720	AMBODIVONONOKA RANGANANA	12 000 000	517	VATOMANDRY
	51721	IFASINA	12 000 000	517	VATOMANDRY
		SOUS-TOTAL ATSIANANA	1 092 000 000		
ALAOTRA MANGORO	50301	AMBANDRIKA	12 000 000	503	AMBATONDRAZAKA
	50302	AMBATONDRAZAKA	12 000 000	503	AMBATONDRAZAKA
	50303	AMBATONDRAZAKA SUBURBAINE	12 000 000	503	AMBATONDRAZAKA
	50304	AMBATOSORATRA	12 000 000	503	AMBATONDRAZAKA
	50305	AMBOHITSILAOZANA	12 000 000	503	AMBATONDRAZAKA
	50306	AMPARIHINTSOKATRA	12 000 000	503	AMBATONDRAZAKA
	50307	AMPITATSIMO	12 000 000	503	AMBATONDRAZAKA
	50308	ANDILANATOBY	12 000 000	503	AMBATONDRAZAKA
	50309	ANDROMBA	12 000 000	503	AMBATONDRAZAKA
	50310	ANTANANDAVA	12 000 000	503	AMBATONDRAZAKA
	50311	ANTSANGASANGA	12 000 000	503	AMBATONDRAZAKA
	50312	BEJOFO	12 000 000	503	AMBATONDRAZAKA
	50313	DIDY	12 000 000	503	AMBATONDRAZAKA
	50314	FERAMANGA-AVARATRA	12 000 000	503	AMBATONDRAZAKA
	50315	ILAFY	12 000 000	503	AMBATONDRAZAKA
	50316	IMERIMANDROSO	12 000 000	503	AMBATONDRAZAKA
	50317	MANAKAMBAHINY-ANDREFANA	12 000 000	503	AMBATONDRAZAKA
	50318	MANAKAMBAHINY-ANTSINANANA	12 000 000	503	AMBATONDRAZAKA
	50319	SOALAZAINA	12 000 000	503	AMBATONDRAZAKA
	50320	TANAMBAO BESAKAY	12 000 000	503	AMBATONDRAZAKA
	50321	AMBOHIBORIMANGA	12 000 000	503	AMBATONDRAZAKA
	50322	AMBOHIDAVA	12 000 000	503	AMBATONDRAZAKA
	50401	AMBATOMAINTY	12 000 000	504	AMPARAFARAVOLA
	50402	AMBOAVORY	12 000 000	504	AMPARAFARAVOLA
	50403	AMBOHJANAHARY	12 000 000	504	AMPARAFARAVOLA
	50404	AMBOHITRARIVO	12 000 000	504	AMPARAFARAVOLA
	50405	AMPARAFARAVOLA	12 000 000	504	AMPARAFARAVOLA
	50406	ANDREBAKELY SUD	12 000 000	504	AMPARAFARAVOLA
	50407	BEANANA	12 000 000	504	AMPARAFARAVOLA
	50408	BEDIDY	12 000 000	504	AMPARAFARAVOLA
	50409	MORARANO-CHROME	12 000 000	504	AMPARAFARAVOLA
	50410	RANOMAINTY	12 000 000	504	AMPARAFARAVOLA
	50411	TANAMBE	12 000 000	504	AMPARAFARAVOLA
	50412	VOHIMENA	12 000 000	504	AMPARAFARAVOLA
	50413	VOHITSARA	12 000 000	504	AMPARAFARAVOLA
	50414	ANDILANA NORD	12 000 000	504	AMPARAFARAVOLA
	50415	AMBODIMANGA	12 000 000	504	AMPARAFARAVOLA
	50416	AMPASIKELY	12 000 000	504	AMPARAFARAVOLA
	50417	ANDREBAKELY NORD	12 000 000	504	AMPARAFARAVOLA
	50418	SAHAMAMY	12 000 000	504	AMPARAFARAVOLA
	50419	AMBOHIMANDROSO	12 000 000	504	AMPARAFARAVOLA
	50420	ANORORO	12 000 000	504	AMPARAFARAVOLA
	50421	AMBODIRANO	12 000 000	504	AMPARAFARAVOLA
	50422	ANDRANOBE	12 000 000	504	AMPARAFARAVOLA
	50501	ANDILAMENA	12 000 000	505	ANDILAMENA
	50502	ANTANIMENABAKA	12 000 000	505	ANDILAMENA
	50503	BEMAITSO	12 000 000	505	ANDILAMENA
	50504	MAITSOKELY	12 000 000	505	ANDILAMENA
	50505	MAROADABO	12 000 000	505	ANDILAMENA
	50506	MAROVATO	12 000 000	505	ANDILAMENA
	50507	MIARINARIVO	12 000 000	505	ANDILAMENA
	50508	TANANANIFOLOLAHY	12 000 000	505	ANDILAMENA
	50509	AMPONDRABE	12 000 000	505	ANDILAMENA
	50601	AMBALANOMBY	12 000 000	506	ANOSIBE AN'ALA

REGION LIBELLE	CODE COMMUNE	LIBELLE COMMUNE	MONTANT/ COMMUNE en Ar	CODE DISTRICT	LIBELLE DISTRICT
	50602	AMBATOHARANANA	12 000 000	506	ANOSIBE AN'ALA
	50603	AMPANDROANTRAKA	12 000 000	506	ANOSIBE AN'ALA
	50604	AMPASIMANEVA	12 000 000	506	ANOSIBE AN'ALA
	50605	ANOSIBE-AN'ALA	12 000 000	506	ANOSIBE AN'ALA
	50606	ANTANDROKOMBY	12 000 000	506	ANOSIBE AN'ALA
	50607	LONGOZABE	12 000 000	506	ANOSIBE AN'ALA
	50608	NIAROVANA	12 000 000	506	ANOSIBE AN'ALA
	50609	TRATRAMARINA	12 000 000	506	ANOSIBE AN'ALA
	50610	TSARAVINANY (CHEF LIEU)	12 000 000	506	ANOSIBE AN'ALA
	50611	AMBODIMERANA	12 000 000	506	ANOSIBE AN'ALA
	51401	AMBATOVOLA	12 000 000	514	MORAMANGA
	51402	AMBOASARY	12 000 000	514	MORAMANGA
	51403	AMBOHIBARY (MORAMANGA	12 000 000	514	MORAMANGA
	51404	AMBOHIDRONONO	12 000 000	514	MORAMANGA
	51405	AMPASIMPOTSY	12 000 000	514	MORAMANGA
	51406	ANDAINGO	12 000 000	514	MORAMANGA
	51407	ANDASIBE	12 000 000	514	MORAMANGA
	51408	ANOSIBE-IFODY	12 000 000	514	MORAMANGA
	51409	ANTANANDAVA	12 000 000	514	MORAMANGA
	51410	ANTANIDITRA	12 000 000	514	MORAMANGA
	51411	BEFORONA	12 000 000	514	MORAMANGA
	51412	BELAVABARY	12 000 000	514	MORAMANGA
	51413	BEPARASY	12 000 000	514	MORAMANGA
	51414	FIERENANA	12 000 000	514	MORAMANGA
	51415	LAKATO	12 000 000	514	MORAMANGA
	51416	MANDIALAZA	12 000 000	514	MORAMANGA
	51417	MORAMANGA	12 000 000	514	MORAMANGA
	51418	MORARANO-GARA	12 000 000	514	MORAMANGA
	51419	SABOTSY-ANJIRO	12 000 000	514	MORAMANGA
	51420	VODIRIANA	12 000 000	514	MORAMANGA
	51421	AMPASIMPOTSY GARA	12 000 000	514	MORAMANGA
	51422	ANALASOA	12 000 000	514	MORAMANGA
	51423	BEMBARY	12 000 000	514	MORAMANGA
	SOUS-TOTAL ALAOTRA MANGORO		1 044 000 000		
ANALANJIROFO	50901	AMBODIMANGA-IIFENOARIVO- ATSINANANA	12 000 000	509	FENERIVE EST
	50902	AMPASIMBE-MANANTSATRANA	12 000 000	509	FENERIVE EST
	50903	AMPASINA-MANINGORY	12 000 000	509	FENERIVE EST
	50904	ANTSIATSIAKA	12 000 000	509	FENERIVE EST
	50905	FENOARIVO-ATSINANANA-	12 000 000	509	FENERIVE EST
	50906	MAHAMBO	12 000 000	509	FENERIVE EST
	50907	MIORIMIVALANA	12 000 000	509	FENERIVE EST
	50908	SARANAMBANA	12 000 000	509	FENERIVE EST
	50909	TSARATAMPONA-I-AMBATOHARANANA	12 000 000	509	FENERIVE EST
	50910	VOHILENGO	12 000 000	509	FENERIVE EST
	50911	VOHIPENO	12 000 000	509	FENERIVE EST
	50912	MAHANORO (CHEF LIEU)	12 000 000	509	FENERIVE EST
	50913	AMBANJAN'I SAHALAVA	12 000 000	509	FENERIVE-EST
	50914	BETAMPONA	12 000 000	509	FENERIVE EST
	51101	AMBATOHARANANA	12 000 000	511	MANANARA NORD
	51102	AMBODIAMPANA	12 000 000	511	MANANARA NORD
	51103	AMBODIVOANIO	12 000 000	511	MANANARA NORD
	51104	ANTANAMBAOBE	12 000 000	511	MANANARA NORD
	51105	ANTANAMBE	12 000 000	511	MANANARA NORD
	51106	MANAMBOLOS	12 000 000	511	MANANARA NORD
	51107	MANANARA-AVARATRA	12 000 000	511	MANANARA-NORD
	51108	SANDRAKATSY	12 000 000	511	MANANARA-NORD
	51109	SAROMAONA	12 000 000	511	MANANARA-NORD
	51110	TANIBE	12 000 000	511	MANANARA-NORD
	51111	VANONA	12 000 000	511	MANANARA-NORD
	51112	ANDASIBE	12 000 000	511	MANANARA-NORD
	51113	IMORONA	12 000 000	511	MANANARA-NORD
	51114	ANTANANIVO	12 000 000	511	MANANARA-NORD
	51115	ANALAMPOTSY	12 000 000	511	MANANARA-NORD
	51116	MAHANORO	12 000 000	511	MANANARA-NORD
	51201	AMBINANITELO	12 000 000	512	MAROANTSETRA
	51202	ANDRANOFOTSY	12 000 000	512	MAROANTSETRA
	51203	ANJAHANA	12 000 000	512	MAROANTSETRA
	51204	ANJANAZANA	12 000 000	512	MAROANTSETRA
	51205	ANKOFA	12 000 000	512	MAROANTSETRA
	51206	MAROANTSETRA	12 000 000	512	MAROANTSETRA
	51207	RANTABE	12 000 000	512	MAROANTSETRA
	51208	VOLOINA	12 000 000	512	MAROANTSETRA
	51209	ANTSIRABE SAHATANY	12 000 000	512	MAROANTSETRA
	51210	ANTAKOTAKO	12 000 000	512	MAROANTSETRA
	51211	MANAMBOLO	12 000 000	512	MAROANTSETRA

REGION LIBELLE	CODE COMMUNE	LIBELLE COMMUNE	MONTANT/ COMMUNE en Ar	CODE DISTRICT	LIBELLE DISTRICT
	51212	ANDRODRONA	12 000 000	512	MAROANTSETRA
	51213	AMBANIZANA	12 000 000	512	MAROANTSETRA
	51214	AMBODIMANGA RATABE	12 000 000	512	MAROANTSETRA
	51215	MORAFENO	12 000 000	512	MAROANTSETRA
	51216	ANANDRIVOLA	12 000 000	512	MAROANTSETRA
	51217	ANKOFABE	12 000 000	512	MAROANTSETRA
	51218	MAHAVELONA	12 000 000	5125	MAROANTSETRA
	51219	MARIHARANO	12 000 000	512	MAROANTSETRA
	51220	SAHASINDRO	12 000 000	512	MAROANTSETRA
	51501	NOSY BORAHA	12 000 000	515	NOSY BORAHA
	51602	AMBAHOABE	12 000 000	516	SOANIERANA IVONGO
	51603	AMBODIAMPANA-I	12 000 000	516	SOANIERANA IVONGO
	51604	ANDAPAFITO	12 000 000	516	SOANIERANA IVONGO
	51605	ANTANIFOTSY	12 000 000	516	SOANIERANA IVONGO
	51606	ANTENINA	12 000 000	516	SOANIERANA IVONGO
	51607	FOTSIALANANA	12 000 000	516	SOANIERANA IVONGO
	51608	MANOMPANA	12 000 000	516	SOANIERANA IVONGO
	51609	SOANIERANA-IVONGO	12 000 000	516	SOANIERANA IVONGO
	51610	AMBINANISAKANA	12 000 000	516	SOANIERANA IVONGO
	51801	AMBATO HARANANA	12 000 000	518	VAVATENINA
	51802	AMBODIMANGAVALO	12 000 000	518	VAVATENINA
	51803	AMBOHIBE	12 000 000	518	VAVATENINA
	51804	AMPASIMAZAVA	12 000 000	518	VAVATENINA
	51805	ANDASIBE	12 000 000	518	VAVATENINA
	51806	ANJAHAMBE	12 000 000	518	VAVATENINA
	51807	MAROMITETY	12 000 000	518	VAVATENINA
	51808	MIARINARIVO	12 000 000	518	VAVATENINA
	51809	SAHATAVY	12 000 000	518	VAVATENINA
	51810	VAVATENINA	12 000 000	518	VAVATENINA
	51811	TANAMARINA	12 000 000	518	VAVATENINA
	SOUS-TOTAL ANALANJIROFO		852 000 000		
SUD-OUEST	60101	C.U. TOLIARY-I	12 000 000	601	TOLIARY I
	60201	AMBOHIMAHAVELONA	12 000 000	602	TOLIARY II
	60202	AMBOLOFOTY	12 000 000	602	TOLIARY II
	60203	ANALAMISAMPY	12 000 000	602	TOLIARY II
	60204	ANDRANOVOVY	12 000 000	602	TOLIARY II
	60205	ANKILOOAKY	12 000 000	602	TOLIARY II
	60206	ANKILIMALINIKA	12 000 000	602	TOLIARY II
	60207	ANKORA OBATO-MILENAKE	12 000 000	602	TOLIARY II
	60208	ANTANIMENA	12 000 000	602	TOLIARY II
	60209	BEHELOKE	12 000 000	602	TOLIARY II
	60210	BELALANDA	12 000 000	602	TOLIARY II
	60211	IANANTSONY-(SAINT-AUGUSTIN)	12 000 000	602	TOLIARY II
	60212	MANOMBO-ATSIMO	12 000 000	602	TOLIARY II
	60213	MANOROFIFY	12 000 000	602	TOLIARY II
	60214	MAROFOTY	12 000 000	602	TOLIARY II
	60215	MAROMIANDRA	12 000 000	602	TOLIARY II
	60216	MIARY-BEHOMPY	12 000 000	602	TOLIARY II
	60217	SOALARA	12 000 000	602	TOLIARY II
	60218	TSIANISIHA	12 000 000	602	TOLIARY II
	60219	MIARY	12 000 000	602	TOLIARY II
	60220	ANDRANO HINALY	12 000 000	602	TOLIARY II
	60221	MITSINJO BETANIMENA	12 000 000	602	TOLIARY II
	60222	BETSINJAKA	12 000 000	602	TOLIARY II
	60223	ANAKAO	12 000 000	602	TOLIARY II
	60224	EFOETSE	12 000 000	602	TOLIARY II
	60225	SOHAZO	12 000 000	602	TOLIARY II
	60226	TSIFOTA	12 000 000	602	TOLIARY II
	60501	AMBOROMPOTSY	12 000 000	605	AMPANIHY-OUEST
	60502	AMPANIHY-ANDREFANA	12 000 000	605	AMPANIHY-OUEST
	60503	ANDROKA	12 000 000	605	AMPANIHY-OUEST
	60504	ANKILIMIVORY	12 000 000	605	AMPANIHY-OUEST
	60505	ANKILIZATO	12 000 000	605	AMPANIHY-OUEST
	60506	ANOSA (ANKILIABO)	12 000 000	605	AMPANIHY-OUEST
	60507	ANTALY	12 000 000	605	AMPANIHY-OUEST
	60508	BELAFIKE-AMBONY	12 000 000	605	AMPANIHY-OUEST
	60509	BEROY-ATSIMO	12 000 000	605	AMPANIHY-OUEST
	60510	EJEDA	12 000 000	605	AMPANIHY-OUEST
	60511	FOTADREVO	12 000 000	605	AMPANIHY-OUEST
	60512	GOGOGOGO	12 000 000	605	AMPANIHY-OUEST
	60513	ITAMPOLO	12 000 000	605	AMPANIHY-OUEST
	60514	MANIRY	12 000 000	605	AMPANIHY-OUEST
	60515	VOHITANY	12 000 000	605	AMPANIHY-OUEST
	60516	BEAHITSE	12 000 000	605	AMPANIHY-OUEST
	60517	AGNAVOHA	12 000 000	605	AMPANIHY-OUEST
	60518	ANDROI MPANO	12 000 000	605	AMPANIHY-OUEST
	60519	BEARA	12 000 000	605	AMPANIHY-OUEST

REGION LIBELLE	CODE COMMUNE	LIBELLE COMMUNE	MONTANT/ COMMUNE en Ar	CODE DISTRICT	LIBELLE DISTRICT
	60601	ANDRANOMAFANA	12 000 000	606	ANKAZOABO
	60602	ANKAZOABO-ATSIMO	12 000 000	606	ANKAZOABO
	60603	BERENTY	12 000 000	606	ANKAZOABO
	60604	TANDRANO	12 000 000	606	ANKAZOABO
	60605	ILEMBY	12 000 000	606	ANKAZOABO
	60606	FOTOVOLO	12 000 000	606	ANKAZOABO
	60607	AMBATOLAHY	12 000 000	606	ANKAZOABO
	60608	ANKERIKY	12 000 000	606	ANKAZOABO
	60609	ANKILIVALOKELY	12 000 000	606	ANKAZOABO
	61001	BENENITRA	12 000 000	610	BENENITRA
	61002	EHARA	12 000 000	610	BENENITRA
	61003	IANAPERA	12 000 000	610	BENENITRA
	61004	AMBALAVATO	12 000 000	610	BENENITRA
	61005	ANKILIMARY	12 000 000	610	BENENITRA
	61006	BENONOKY	12 000 000	610	BENENITRA
	61101	BEHISATSY	12 000 000	611	BEROROHA
	61102	BEROROHA	12 000 000	611	BEROROHA
	61103	FANJAKANA	12 000 000	611	BEROROHA
	61104	MANDRONARIVO	12 000 000	611	BEROROHA
	61105	MARERANO	12 000 000	611	BEROROHA
	61106	BEMAVO	12 000 000	611	BEROROHA
	61107	SAKENA	12 000 000	611	BEROROHA
	61108	TANAMARY	12 000 000	611	BEROROHA
	61109	TANANDAVA	12 000 000	611	BEROROHA
	61201	ANDRANOMANGATSIKA	12 000 000	612	BETIOKY
	61202	ANTOHABATO	12 000 000	612	BETIOKY
	61203	BEANTAKE	12 000 000	612	BETIOKY
	61204	BELAMOTY	12 000 000	612	BETIOKY
	61205	BETIOKY-ATSIMO	12 000 000	612	BETIOKY
	61206	BEZAHA	12 000 000	612	BETIOKY
	61207	FENOANDALA	12 000 000	612	BETIOKY
	61208	LAZARIVO	12 000 000	612	BETIOKY
	61209	MANALOB	12 000 000	612	BETIOKY
	61210	MASIABOAY	12 000 000	612	BETIOKY
	61211	MONTIFENO	12 000 000	612	BETIOKY
	61212	SALOB	12 000 000	612	BETIOKY
	61213	SOAMANONGA	12 000 000	612	BETIOKY
	61214	SOASERANA	12 000 000	612	BETIOKY
	61215	TAMEANTSOA	12 000 000	612	BETIOKY
	61216	TANAMBAO-AMBONY	12 000 000	612	BETIOKY
	61217	TONGOBORY	12 000 000	612	BETIOKY
	61218	VATOLATSAKA	12 000 000	612	BETIOKY
	61219	ANKAZOMBALALA	12 000 000	612	BETIOKY
	61220	ANKAZOMANGA OUEST	12 000 000	612	BETIOKY
	61221	SAKAMASAY	12 000 000	612	BETIOKY
	61222	MAROARIVO ANKAZOMBALALA	12 000 000	612	BETIOKY
	61223	ANKILIVALO	12 000 000	612	BETIOKY
	61224	AMBATRY MITSINJO	12 000 000	612	BETIOKY
	61225	BESELY	12 000 000	612	BETIOKY
	61226	ANTSAVOA	12 000 000	612	BETIOKY
	61227	MAROSAVOA	12 000 000	612	BETIOKY
	61228	BEORA	12 000 000	612	BETIOKY
	61229	SAVAZY II	12 000 000	612	BETIOKY
	61230	VOHIMARY	12 000 000	612	BETIOKY
	61801	AMBAHIKILY	12 000 000	618	MOROMBE
	61802	ANTANIMIEVA	12 000 000	618	MOROMBE
	61803	ANTONGO-VAOVAO	12 000 000	618	MOROMBE
	61804	BASIBASY	12 000 000	618	MOROMBE
	61805	BEFANDRIANA-ATSIMO	12 000 000	618	MOROMBE
	61806	MOROMBE-I	12 000 000	618	MOROMBE
	61807	BEFANDREFA	12 000 000	618	MOROMBE
	61808	ANKATSANKATSA SUD	12 000 000	618	MOROMBE
	61809	TANANDAVA STATION	12 000 000	618	MOROMBE
	62001	AMBINANY	12 000 000	620	SAKARAH
	62002	AMBORONABO	12 000 000	620	SAKARAH
	62003	ANDAMASINY-VINETA	12 000 000	620	SAKARAH
	62004	ANDRANOLAVA	12 000 000	620	SAKARAH
	62005	BEREKETA	12 000 000	620	SAKARAH
	62006	MAHABOBOKA	12 000 000	620	SAKARAH
	62007	MIARY-LAMATHY	12 000 000	620	SAKARAH
	62008	MIHAVATSE	12 000 000	620	SAKARAH
	62009	MIKOBOKA	12 000 000	620	SAKARAH
	62010	SAKARAH	12 000 000	620	SAKARAH
	62011	MIARY TAHEZA	12 000 000	620	SAKARAH
	62012	MITINJO (CHEF- LIEU)	12 000 000	620	SAKARAH
	SOUS-TOTAL SUD-OUEST		1 452 000 000		
ANDROY	60401	AMBANISARIKA	12 000 000	604	AMBOVOMBE ANDROY

REGION LIBELLE	CODE COMMUNE	LIBELLE COMMUNE	MONTANT/ COMMUNE en Ar	CODE DISTRICT	LIBELLE DISTRICT
	60402	AMBAZOA	12 000 000	604	AMBOVOMBE ANDROY
	60403	AMBOHIMALAZA	12 000 000	604	AMBOVOMBE ANDROY
	60404	AMBONAIVO	12 000 000	604	AMBOVOMBE ANDROY
	60405	AMBONDRO	12 000 000	604	AMBOVOMBE ANDROY
	60406	AMBOVOMBE ANDROY	12 000 000	604	AMBOVOMBE ANDROY
	60407	AMPAMATA	12 000 000	604	AMBOVOMBE ANDROY
	60408	ANDALATANOSY	12 000 000	604	AMBOVOMBE ANDROY
	60409	ANJEKE-ANKILIKIRA	12 000 000	604	AMBOVOMBE ANDROY
	60410	ANTANIMORA-ATSIMO	12 000 000	604	AMBOVOMBE ANDROY
	60411	ERADA	12 000 000	604	AMBOVOMBE ANDROY
	60412	IMANOMBO	12 000 000	604	AMBOVOMBE ANDROY
	60413	JAFARO	12 000 000	604	AMBOVOMBE ANDROY
	60414	MAROALIMAINTE	12 000 000	604	AMBOVOMBE ANDROY
	60415	MAROALOPOTY	12 000 000	604	AMBOVOMBE ANDROY
	60416	MAROVATO-BEFENO	12 000 000	604	AMBOVOMBE ANDROY
	60417	SIHANAMARO	12 000 000	604	AMBOVOMBE ANDROY
	60418	TSIMANANADA	12 000 000	604	AMBOVOMBE ANDROY
	60419	ANALAMARY	12 000 000	604	AMBOVOMBE ANDROY
	60420	ANDRAGNANIVO	12 000 000	604	AMBOVOMBE ANDROY
	60421	ANDOHARANO	12 000 000	604	AMBOVOMBE ANDROY
	60701	AMBAHITA	12 000 000	607	BEKILY
	60702	AMBATOSOLA	12 000 000	607	BEKILY
	60703	ANIVORANO-MITSINJO	12 000 000	607	BEKILY
	60704	ANJA-AVARATRA	12 000 000	607	BEKILY
	60705	ANKARANABO-AVARATRA	12 000 000	607	BEKILY
	60706	ANTSAKOAMARO	12 000 000	607	BEKILY
	60707	BEKITRO	12 000 000	607	BEKILY
	60708	BELINDO-MAHASOA	12 000 000	607	BEKILY
	60709	BERAKETA	12 000 000	607	BEKILY
	60710	BETEZA	12 000 000	607	BEKILY
	60711	BEVITIKY	12 000 000	607	BEKILY
	60712	MANAKOMPY	12 000 000	607	BEKILY
	60713	MAROVIRO	12 000 000	607	BEKILY
	60714	MORAFENO-BEKILY	12 000 000	607	BEKILY
	60715	TANANDAVA	12 000 000	607	BEKILY
	60716	TSIKOLAKY	12 000 000	607	BEKILY
	60717	TSIRADRANY	12 000 000	607	BEKILY
	60718	VOHIMANGA	12 000 000	607	BEKILY
	60719	BESAKOA	12 000 000	607	BEKILY
	60720	MIKAIKARIVO AMBATOMAINTY	12 000 000	607	BEKILY
	60901	BELOHA	12 000 000	609	BELOHA
	60902	KOPOKY	12 000 000	609	BELOHA
	60903	MAROLINTA	12 000 000	609	BELOHA
	60904	TRANOROA	12 000 000	609	BELOHA
	60905	TRANOVAHO	12 000 000	609	BELOHA
	60906	BEHABOBO	12 000 000	609	BELOHA
	60907	AMBATOTSIVALA	12 000 000	609	BELOHA
	60908	MAHAENEGNE	12 000 000	609	BELOHA
	62101	ANTARITARIKA	12 000 000	621	TSIHOMBE
	62102	FAUX CAP	12 000 000	621	TSIHOMBE
	62103	IMONGY	12 000 000	621	TSIHOMBE
	62104	MAROVATO	12 000 000	621	TSIHOMBE
	62105	TSIHOMBE	12 000 000	621	TSIHOMBE
	62106	ANJAPALY	12 000 000	621	TSIHOMBE
	62107	NIKOLY	12 000 000	621	TSIHOMBE
	62108	ANKILIVALO	12 000 000	621	TSIHOMBE
	62109	BEHAZOMANGA	12 000 000	621	TSIHOMBE
	SOUS-TOTAL ANDROY		696 000 000		
ANOSY	60301	AMBOASARY-ATSIMO	12 000 000	603	AMBOASARY-SUD
	60302	BEHARA	12 000 000	603	AMBOASARY-SUD
	60303	EBELO	12 000 000	603	AMBOASARY-SUD
	60304	ELONTY	12 000 000	603	AMBOASARY-SUD
	60305	ESIRA	12 000 000	603	AMBOASARY-SUD
	60306	IFOTAKA	12 000 000	603	AMBOASARY-SUD
	60307	MAHALY	12 000 000	603	AMBOASARY-SUD
	60308	MANEVY	12 000 000	603	AMBOASARY-SUD
	60309	MAROMBY	12 000 000	603	AMBOASARY-SUD
	60310	MAROTSIRAKA	12 000 000	603	AMBOASARY-SUD
	60311	SAMPONA	12 000 000	603	AMBOASARY-SUD
	60312	TANANDAVA-ATSIMO	12 000 000	603	AMBOASARY-SUD
	60313	TRANOMARO	12 000 000	603	AMBOASARY-SUD
	60314	TSIVORY	12 000 000	603	AMBOASARY-SUD
	60315	RANOBE	12 000 000	603	AMBOASARY-SUD
	60316	TOMBOARIVO	12 000 000	603	AMBOASARY-SUD
	60317	BERANO VILLE	12 000 000	603	AMBOASARY-SUD
	60318	MAHABO	12 000 000	603	AMBOASARY-SUD
	61301	AMBALASOA	12 000 000	613	BETROKA

REGION LIBELLE	CODE COMMUNE	LIBELLE COMMUNE	MONTANT/ COMMUNE en Ar	CODE DISTRICT	LIBELLE DISTRICT
	61302	AMBATOMIVARY	12 000 000	613	BETROKA
	61303	ANDRIANDAMPY	12 000 000	613	BETROKA
	61304	BEAMPOMBO-I	12 000 000	613	BETROKA
	61305	BEAPOMBO II	12 000 000	613	BETROKA
	61306	BEKOROBO	12 000 000	613	BETROKA
	61307	BENATO-TOBY	12 000 000	613	BETROKA
	61308	BETROKA	12 000 000	613	BETROKA
	61309	IABOROTRA	12 000 000	613	BETROKA
	61310	IANABINDA	12 000 000	613	BETROKA
	61311	IANAKAFY	12 000 000	613	BETROKA
	61312	ISOANALA	12 000 000	613	BETROKA
	61313	IVAHONA	12 000 000	613	BETROKA
	61314	JANGANY	12 000 000	613	BETROKA
	61315	MAHABO	12 000 000	613	BETROKA
	61316	MAHASOA-ATSINANANA	12 000 000	613	BETROKA
	61317	MANARENA	12 000 000	613	BETROKA
	61318	NANINORA	12 000 000	613	BETROKA
	61319	TSARAITSO	12 000 000	613	BETROKA
	61320	SAKAMAHIY	12 000 000	613	BETROKA
	61321	ANALAMARY	12 000 000	613	BETROKA
	61322	KELIVAO	12 000 000	613	BETROKA
	61401	AMBATOABO	12 000 000	614	TAOLANARO
	61402	AMPASIMENA	12 000 000	614	TAOLANARO
	61403	AMPASY-NAHAMPONA	12 000 000	614	TAOLANARO
	61404	ANALAMARY	12 000 000	614	TAOLANARO
	61405	ANALAMPATSY	12 000 000	614	TAOLANARO
	61406	ANDRANOBOBY	12 000 000	614	TAOLANARO
	61407	ANKARAMENA	12 000 000	614	TAOLANARO
	61408	BEVOAY	12 000 000	614	TAOLANARO
	61409	ENAKARA HAUT	12 000 000	614	TAOLANARO
	61410	ENANILIH	12 000 000	614	TAOLANARO
	61411	FENOEVO EFITA	12 000 000	614	TAOLANARO
	61412	IABOAKOHO-RIANAVA	12 000 000	614	TAOLANARO
	61413	IFARANTSA	12 000 000	614	TAOLANARO
	61414	ISAKA-IVONDRO	12 000 000	614	TAOLANARO
	61415	MAHATALAKY	12 000 000	614	TAOLANARO
	61416	MANAMBARO	12 000 000	614	TAOLANARO
	61417	MANANTENINA	12 000 000	614	TAOLANARO
	61418	MANDISO	12 000 000	614	TAOLANARO
	61419	MANDROMODROMOTSY	12 000 000	614	TAOLANARO
	61420	RANOMAFANA SUD	12 000 000	614	TAOLANARO
	61421	RANOPIISO	12 000 000	614	TAOLANARO
	61422	SARISAMBO	12 000 000	614	TAOLANARO
	61423	SOANIERNA	12 000 000	614	TAOLANARO
	61424	TAOLANARO	12 000 000	614	TAOLANARO
	61425	ANKARIERA	12 000 000	614	TAOLANARO
	61426	EMAGNOBO	12 000 000	614	TAOLANARO
	61427	SOAVARY	12 000 000	614	TAOLANARO
	61428	ANKILIVALO	12 000 000	614	TAOLANARO
	61429	TANANAVA MANDRERE	12 000 000	614	TAOLANARO
	SOUS-TOTAL ANOSY		828 000 000		
MENABE	60801	AMBIKY	12 000 000	608	BELO - TSIRIBIHINA
	60802	AMBOALIMENA	12 000 000	608	BELO - TSIRIBIHINA
	60803	ANDIMAKY-MANAMBOLO	12 000 000	608	BELO - TSIRIBIHINA
	60804	ANKALALOBE	12 000 000	608	BELO-TSIRIBIHINA
	60805	ANKOROROKY	12 000 000	608	BELO-TSIRIBIHINA
	60806	ANTSOHA	12 000 000	608	BELO - TSIRIBIHINA
	60807	BELON'I-TSIRIBIHINA	12 000 000	608	BELO - TSIRIBIHINA
	60808	BEMARIVO-ANKIRONDRO	12 000 000	608	BELO - TSIRIBIHINA
	60809	BEREVO	12 000 000	608	BELO - TSIRIBIHINA
	60810	BEROBOKA NORD	12 000 000	608	BELO - TSIRIBIHINA
	60811	MASOARIVO	12 000 000	608	BELO - TSIRIBIHINA
	60812	BELINTA	12 000 000	608	BELO - TSIRIBIHINA
	60813	TSARAOTANA	12 000 000	608	BELO - TSIRIBIHINA
	60814	TSIMAFANA	12 000 000	608	BELO - TSIRIBIHINA
	60815	DELTA	12 000 000	608	BELO - TSIRIBIHINA
	61501	AMBIA	12 000 000	615	MAHABO
	61502	AMPANIHY	12 000 000	615	MAHABO
	61503	ANKILIVALO	12 000 000	615	MAHABO
	61504	ANKILIZATO	12 000 000	615	MAHABO
	61505	BEFOTAKA	12 000 000	615	MAHABO
	61506	BERONONO	12 000 000	615	MAHABO
	61507	MAHABO	12 000 000	615	MAHABO
	61508	MALAIMBANDY	12 000 000	615	MAHABO
	61509	MANDABE	12 000 000	615	MAHABO
	61510	ANALAMITSIVALA	12 000 000	615	MAHABO
	61511	TSIMAZAVA	12 000 000	615	MAHABO

REGION LIBELLE	CODE COMMUNE	LIBELLE COMMUNE	MONTANT/ COMMUNE en Ar	CODE DISTRICT	LIBELLE DISTRICT
	61512	BEZEZIKY	12 000 000	615	MAHABO
	61601	ANDRANOPASY	12 000 000	616	MANJA
	61602	ANKILIABO	12 000 000	616	MANJA
	61603	ANONTSIBE-CENTRE	12 000 000	616	MANJA
	61604	BEHARONA	12 000 000	616	MANJA
	61605	MANJA	12 000 000	616	MANJA
	61606	SOASERANA	12 000 000	616	MANJA
	61607	BETSIOKY	12 000 000	616	MANJA
	61701	AMBATOLAHY	12 000 000	617	MIANDRIVAZO
	61702	AMPANIHY	12 000 000	617	MIANDRIVAZO
	61703	ANKAVANDRA	12 000 000	617	MIANDRIVAZO
	61704	ANKONDROMENA	12 000 000	617	MIANDRIVAZO
	61705	ANKOTROFOTSY	12 000 000	617	MIANDRIVAZO
	61706	ANOSIMENA	12 000 000	617	MIANDRIVAZO
	61707	BEMAHATAZANA	12 000 000	617	MIANDRIVAZO
	61708	BETSIPOLITRA	12 000 000	617	MIANDRIVAZO
	61709	ISALO	12 000 000	617	MIANDRIVAZO
	61710	ITONDY	12 000 000	617	MIANDRIVAZO
	61711	MANAMBINA	12 000 000	617	MIANDRIVAZO
	61712	MANANDAZA	12 000 000	617	MIANDRIVAZO
	61713	MIANDRIVAZO	12 000 000	617	MIANDRIVAZO
	61714	SOALOKA	12 000 000	617	MIANDRIVAZO
	61715	DABOLAVA	12 000 000	617	MIANDRIVAZO
	61716	ANDRANOMAINTY	12 000 000	617	MIANDRIVAZO
	61901	ANALAIVA	12 000 000	619	MORONDAVA
	61902	BEFASY	12 000 000	619	MORONDAVA
	61903	BELO SUR MER	12 000 000	619	MORONDAVA
	61904	BEMANONGA	12 000 000	619	MORONDAVA
	61905	MORONDAVA	12 000 000	619	MORONDAVA
	61906	BEMANONGA MAROFANGLIHA	12 000 000	619	MORONDAVA
	SOUS-TOTAL MENABE		672 000 000		
	TOTAL GENERAL		20 340 000 000		