

REPOBLIKAN'I MADAGASIKARA
Fitiavana-Tanindrazana-Fandrosoana



TOME 2

**DOCUMENT
BUDGETAIRE**

**ANNEXE AU PROJET DE LOI
N° 005/2019 DU 30 OCTOBRE 2019
PORTANT LOI DE FINANCES
POUR 2020**



ANNEXES

TOME 2

- Annexe 3* : Recettes
- Annexe 4* : Dépenses
- Annexe 5* : Recettes par Service
- Annexe 6* : Dépenses par Service
- Annexe 7* : Effectifs
- Annexe 8* : Comptes Particuliers du Trésor
- Annexe 9* : Programme d'Investissement Public
- Annexe 10* : Dette Publique
- Annexe 11* : Impact budgétaire des nouvelles mesures
- Annexe 12* : Prévision du Financement extérieur LFI
2020
- Annexe 13* : Recettes non fiscales
- Annexe 14* : Stratégie de la Dette a Moyen-Terme 2020 –
2022
- Annexe 15* : Liste des sociétés à participation de l'état
- Annexe 16* : Répartition des subventions allouées aux
communes au titre de l'année 2020
- Annexe 17* : Dépense fiscale
- Annexe 18* : Risque Budgétaire

ANNEXE 3

RECETTES

Synthèse Prévision Recettes - En Milliers d'Ariary

Ministère/Institution-Mission-Programme	LFR 2019	LFI 2020	Prév 2021	Prév 2022	Total prévisions
00 Budget Général	7 652 087 584	8 740 647 844	9 589 214 278	11 487 821 785	37 469 771 491
3 OPERATIONS COURANTES - HORS SOLDES	6 658 043 584	7 617 189 844	8 706 801 405	10 574 100 409	33 556 135 242
Financement Intérieur	5 907 983 584	7 252 216 249	8 706 801 405	10 574 100 409	32 441 101 647
10 RPI	5 907 983 584	7 252 216 249	8 706 801 405	10 574 100 409	32 441 101 647
Recettes fiscales	5 805 635 400	7 036 800 409	8 501 001 405	10 351 800 409	31 695 237 623
Recettes non fiscales	0	1 000 000	1 000 000	1 000 000	3 000 000
Financement Extérieur	750 060 000	364 973 595	0	0	1 115 033 595
60 SUB	750 060 000	364 973 595	0	0	1 115 033 595
Recettes non fiscales	0	15 988 720	0	0	15 988 720
5 OPERATIONS D' INVESTISSEMENT	994 044 000	1 123 458 000	882 412 873	913 721 376	3 913 636 249
Financement Extérieur	994 044 000	1 123 458 000	882 412 873	913 721 376	3 913 636 249
60 SUB	994 044 000	1 123 458 000	882 412 873	913 721 376	3 913 636 249
Recettes PIP	994 044 000	1 123 458 000	882 412 873	913 721 376	1 828 000
01 Budget annexe	44 015 050	29 464 842	33 687 426	36 364 058	143 531 376
3 OPERATIONS COURANTES - HORS SOLDES	44 015 050	29 464 842	33 687 426	36 364 058	143 531 376
Financement Intérieur	44 015 050	29 464 842	33 687 426	36 364 058	143 531 376
10 RPI	44 015 050	29 464 842	33 687 426	36 364 058	143 531 376
Recettes non fiscales	44 015 050	29 464 842	33 687 426	36 364 058	143 531 376
02 Compte particulier du Trésor	1 291 549 129	758 053 403	755 972 744	755 979 144	3 561 554 420
3 OPERATIONS COURANTES - HORS SOLDES	1 291 549 129	758 053 403	755 972 744	755 979 144	3 561 554 420
Financement Intérieur	1 291 549 129	758 053 403	755 972 744	755 979 144	3 561 554 420
10 RPI	1 291 549 129	758 053 403	755 972 744	755 979 144	3 561 554 420
Biens et Services	503 028 640	2 086 609	0	0	505 115 249
Bilan	180 000	180 000	180 000	180 000	720 000
Recettes fiscales	20 987 000	28 514 615	28 514 615	28 514 615	106 530 845
Recettes non fiscales	1 000 000	0	0	0	1 000 000
05 Fonds de Contrevaaleur	1 549 100	1 538 800	0	0	3 087 900
3 OPERATIONS COURANTES - HORS SOLDES	1 549 100	1 538 800	0	0	3 087 900
Financement Intérieur	1 549 100	1 538 800	0	0	3 087 900
10 RPI	1 549 100	1 538 800	0	0	3 087 900
Recettes non fiscales	1 549 100	1 538 800	0	0	3 087 900
06 Dette Publique	4 832 925 000	5 950 335 660	6 204 807 000	6 800 029 000	23 788 096 660
3 OPERATIONS COURANTES - HORS SOLDES	0	74 500 000	0	0	74 500 000
Financement Intérieur	0	74 500 000	0	0	74 500 000
10 RPI	0	74 500 000	0	0	74 500 000
Bilan	0	74 500 000	0	0	74 500 000
7 OPERATIONS DE FINANCEMENT	4 832 925 000	5 875 835 660	6 204 807 000	6 800 029 000	23 713 596 660
Financement Intérieur	4 832 925 000	5 875 835 660	6 204 807 000	6 800 029 000	23 713 596 660
10 RPI	4 832 925 000	5 875 835 660	6 204 807 000	6 800 029 000	23 713 596 660
Bilan	4 832 925 000	5 875 835 660	6 204 807 000	6 800 029 000	23 713 596 660

Total général

13 822 125 863

15 480 040 549

16 583 681 448

19 080 193 987

64 966 041 847

Prévision Recettes - En Milliers d'Ariary

Ministère/Institution-Mission-Programme	LFR 2019	LFI 2020	Prév 2021	Prév 2022	Total
01 PRESIDENCE DE LA REPUBLIQUE	6 544 000	18 805 000	0	0	25 349 000
010 PRESIDENCE DE LA REPUBLIQUE	6 544 000	18 805 000	0	0	25 349 000
138 Appui à la gouvernance et à l'Etat de droit	49 000	0	0	0	49 000
00 Budget Général	49 000	0	0	0	49 000
5 OPERATIONS D' INVESTISSEMENT	49 000	0	0	0	49 000
Financement Extérieur	49 000	0	0	0	49 000
60 SUB	49 000	0	0	0	49 000
Recettes non fiscales	49 000	0	0	0	49 000
620 Appui au développement social et économique	6 495 000	18 805 000	0	0	25 300 000
00 Budget Général	6 495 000	18 805 000	0	0	25 300 000
5 OPERATIONS D' INVESTISSEMENT	6 495 000	18 805 000	0	0	25 300 000
Financement Extérieur	6 495 000	18 805 000	0	0	25 300 000
60 SUB	6 495 000	18 805 000	0	0	25 300 000
Recettes non fiscales	6 495 000	18 805 000	0	0	25 300 000

Prévision Recettes - En Milliers d'Ariary

Ministère/Institution-Mission-Programme	LFR 2019	LFI 2020	Prév 2021	Prév 2022	Total
05 PRIMATURE	93 851 000	50 452 000	48 624 000	51 786 000	244 713 000
050 PRIMATURE	93 851 000	50 452 000	48 624 000	51 786 000	244 713 000
827 Appui au développement	93 851 000	50 452 000	48 624 000	51 786 000	244 713 000
00 Budget Général	93 851 000	50 452 000	48 624 000	51 786 000	244 713 000
5 OPERATIONS D' INVESTISSEMENT	93 851 000	50 452 000	48 624 000	51 786 000	244 713 000
Financement Extérieur	93 851 000	50 452 000	48 624 000	51 786 000	244 713 000
60 SUB	93 851 000	50 452 000	48 624 000	51 786 000	244 713 000
Recettes non fiscales	93 851 000	50 452 000	48 624 000	51 786 000	244 713 000

Prévision Recettes - En Milliers d'Ariary

Ministère/Institution-Mission-Programme	LFR 2019	LFI 2020	Prév 2021	Prév 2022	Total
12 MINISTÈRE DE LA DÉFENSE NATIONALE	105 000	245 000	245 000	245 000	840 000
122 DEFENSE ET SECURITE	105 000	245 000	245 000	245 000	840 000
103 Pilotage de la politique de défense	105 000	245 000	245 000	245 000	840 000
00 Budget Général	0	245 000	245 000	245 000	735 000
3 OPERATIONS COURANTES - HORS SOLDES	0	245 000	245 000	245 000	735 000
Financement Intérieur	0	245 000	245 000	245 000	735 000
10 RPI	0	245 000	245 000	245 000	735 000
Recettes non fiscales	0	245 000	245 000	245 000	735 000
02 Compte particulier du Trésor	105 000	0	0	0	105 000
3 OPERATIONS COURANTES - HORS SOLDES	105 000	0	0	0	105 000
Financement Intérieur	105 000	0	0	0	105 000
10 RPI	105 000	0	0	0	105 000
Recettes non fiscales	105 000	0	0	0	105 000

Prévision Recettes - En Milliers d'Ariary

Ministère/Institution-Mission-Programme	LFR 2019	LFI 2020	Prév 2021	Prév 2022	Total
16 MINISTÈRE DE LA JUSTICE	7 004 000	5 338 650	6 355 600	6 546 000	25 244 250
160 JUSTICE	7 004 000	5 338 650	6 355 600	6 546 000	25 244 250
012 Administration et Coordination	3 496 000	5 196 000	6 207 000	6 391 000	21 290 000
00 Budget Général	3 496 000	5 196 000	6 207 000	6 391 000	21 290 000
3 OPERATIONS COURANTES - HORS SOLDES	50 000	0	0	0	50 000
Financement Intérieur	50 000	0	0	0	50 000
10 RPI	50 000	0	0	0	50 000
Recettes non fiscales	50 000	0	0	0	50 000
5 OPERATIONS D' INVESTISSEMENT	3 446 000	5 196 000	6 207 000	6 391 000	21 240 000
Financement Extérieur	3 446 000	5 196 000	6 207 000	6 391 000	21 240 000
60 SUB	3 446 000	5 196 000	6 207 000	6 391 000	21 240 000
Recettes non fiscales	3 446 000	5 196 000	6 207 000	6 391 000	21 240 000
111 Administration judiciaire	3 458 000	69 850	74 600	78 000	3 680 450
00 Budget Général	3 410 000	0	0	0	3 410 000
5 OPERATIONS D' INVESTISSEMENT	3 410 000	0	0	0	3 410 000
Financement Extérieur	3 410 000	0	0	0	3 410 000
60 SUB	3 410 000	0	0	0	3 410 000
Recettes non fiscales	3 410 000	0	0	0	3 410 000
02 Compte particulier du Trésor	48 000	69 850	74 600	78 000	270 450
3 OPERATIONS COURANTES - HORS SOLDES	48 000	69 850	74 600	78 000	270 450
Financement Intérieur	48 000	69 850	74 600	78 000	270 450
10 RPI	48 000	69 850	74 600	78 000	270 450
Recettes non fiscales	48 000	69 850	74 600	78 000	270 450
127 Promotion de l'intégrité	50 000	0	0	0	50 000
02 Compte particulier du Trésor	50 000	0	0	0	50 000
3 OPERATIONS COURANTES - HORS SOLDES	50 000	0	0	0	50 000
Financement Intérieur	50 000	0	0	0	50 000
10 RPI	50 000	0	0	0	50 000
Recettes non fiscales	50 000	0	0	0	50 000
140 Répression des actes de corruption	0	72 800	74 000	77 000	223 800
02 Compte particulier du Trésor	0	72 800	74 000	77 000	223 800
3 OPERATIONS COURANTES - HORS SOLDES	0	72 800	74 000	77 000	223 800
Financement Intérieur	0	72 800	74 000	77 000	223 800
10 RPI	0	72 800	74 000	77 000	223 800
Recettes non fiscales	0	72 800	74 000	77 000	223 800

Prévision Recettes - En Milliers d'Ariary

Ministère/Institution-Mission-Programme	LFR 2019	LFI 2020	Prév 2021	Prév 2022	Total
21 MINISTERE DE L'ECONOMIE ET DES FINANCES	12 756 115 630	14 322 710 370	15 639 529 219	18 160 354 358	60 878 709 577
220 FINANCES ET BUDGET	12 751 735 630	14 322 710 370	15 639 529 219	18 160 354 358	60 874 329 577
013 Administration et Coordination	74 034 050	116 092 842	98 592 199	174 017 334	462 736 425
00 Budget Général	36 019 000	91 278 000	71 295 873	143 991 376	342 584 249
5 OPERATIONS D' INVESTISSEMENT	36 019 000	91 278 000	71 295 873	143 991 376	342 584 249
Financement Extérieur	36 019 000	91 278 000	71 295 873	143 991 376	342 584 249
60 SUB	36 019 000	91 278 000	71 295 873	143 991 376	342 584 249
Recettes non fiscales	36 019 000	91 278 000	71 295 873	143 991 376	342 584 249
01 Budget annexe	38 015 050	24 814 842	27 296 326	30 025 958	120 152 176
3 OPERATIONS COURANTES - HORS SOLDES	38 015 050	24 814 842	27 296 326	30 025 958	120 152 176
Financement Intérieur	38 015 050	24 814 842	27 296 326	30 025 958	120 152 176
10 RPI	38 015 050	24 814 842	27 296 326	30 025 958	120 152 176
Recettes non fiscales	38 015 050	24 814 842	27 296 326	30 025 958	120 152 176
114 Gestion du Budget	5 949 000	0	0	0	5 949 000
00 Budget Général	5 949 000	0	0	0	5 949 000
5 OPERATIONS D' INVESTISSEMENT	5 949 000	0	0	0	5 949 000
Financement Extérieur	5 949 000	0	0	0	5 949 000
60 SUB	5 949 000	0	0	0	5 949 000
Recettes non fiscales	5 949 000	0	0	0	5 949 000
115 Gestion Fiscale	3 174 780 400	4 037 150 009	5 007 550 005	6 249 550 009	18 469 030 423
00 Budget Général	3 173 005 400	4 029 600 009	5 000 000 005	6 242 000 009	18 444 605 423
3 OPERATIONS COURANTES - HORS SOLDES	3 173 005 400	4 029 600 009	5 000 000 005	6 242 000 009	18 444 605 423
Financement Intérieur	3 173 005 400	4 029 600 009	5 000 000 005	6 242 000 009	18 444 605 423
10 RPI	3 173 005 400	4 029 600 009	5 000 000 005	6 242 000 009	18 444 605 423
Recettes fiscales	3 173 005 400	4 029 600 009	5 000 000 005	6 242 000 009	18 444 605 423
02 Compte particulier du Trésor	1 775 000	7 550 000	7 550 000	7 550 000	24 425 000
3 OPERATIONS COURANTES - HORS SOLDES	1 775 000	7 550 000	7 550 000	7 550 000	24 425 000
Financement Intérieur	1 775 000	7 550 000	7 550 000	7 550 000	24 425 000
10 RPI	1 775 000	7 550 000	7 550 000	7 550 000	24 425 000
Recettes fiscales	1 775 000	7 550 000	7 550 000	7 550 000	24 425 000
116 Douanes	2 651 986 000	3 028 309 015	3 522 110 015	4 130 909 015	13 333 314 045
00 Budget Général	2 632 630 000	3 007 200 400	3 501 001 400	4 109 800 400	13 250 632 200
3 OPERATIONS COURANTES - HORS SOLDES	2 632 630 000	3 007 200 400	3 501 001 400	4 109 800 400	13 250 632 200
Financement Intérieur	2 632 630 000	3 007 200 400	3 501 001 400	4 109 800 400	13 250 632 200
10 RPI	2 632 630 000	3 007 200 400	3 501 001 400	4 109 800 400	13 250 632 200
Recettes fiscales	2 632 630 000	3 007 200 400	3 501 001 400	4 109 800 400	13 250 632 200
02 Compte particulier du Trésor	19 356 000	21 108 615	21 108 615	21 108 615	82 681 845
3 OPERATIONS COURANTES - HORS SOLDES	19 356 000	21 108 615	21 108 615	21 108 615	82 681 845
Financement Intérieur	19 356 000	21 108 615	21 108 615	21 108 615	82 681 845
10 RPI	19 356 000	21 108 615	21 108 615	21 108 615	82 681 845
Recettes fiscales	19 356 000	21 108 615	21 108 615	21 108 615	82 681 845
117 Trésor	6 179 986 180	6 434 558 504	6 304 677 000	6 899 278 000	25 818 499 684
00 Budget Général	840 208 184	474 148 435	93 421 000	92 800 000	1 500 577 619
3 OPERATIONS COURANTES - HORS SOLDES	840 208 184	470 389 435	93 421 000	92 800 000	1 496 818 619
Financement Intérieur	90 148 184	105 415 840	93 421 000	92 800 000	381 785 024
10 RPI	90 148 184	105 415 840	93 421 000	92 800 000	381 785 024
Recettes non fiscales	90 148 184	105 415 840	93 421 000	92 800 000	381 785 024
Financement Extérieur	750 060 000	364 973 595	0	0	1 115 033 595
60 SUB	750 060 000	364 973 595	0	0	1 115 033 595
Recettes non fiscales	750 060 000	364 973 595	0	0	1 115 033 595
5 OPERATIONS D' INVESTISSEMENT	0	3 759 000	0	0	3 759 000
Financement Extérieur	0	3 759 000	0	0	3 759 000
60 SUB	0	3 759 000	0	0	3 759 000
Recettes non fiscales	0	3 759 000	0	0	3 759 000
02 Compte particulier du Trésor	505 303 896	8 535 609	6 449 000	6 449 000	526 737 505
3 OPERATIONS COURANTES - HORS SOLDES	505 303 896	8 535 609	6 449 000	6 449 000	526 737 505

Prévision Recettes - En Milliers d'Ariary

Ministère/Institution-Mission-Programme	LFR 2019	LFI 2020	Prév 2021	Prév 2022	Total
Financement Intérieur	505 303 896	8 535 609	6 449 000	6 449 000	526 737 505
10 RPI	505 303 896	8 535 609	6 449 000	6 449 000	526 737 505
Biens et Services	505 303 896	8 535 609	6 449 000	6 449 000	526 737 505
05 Fonds de Contrevaieur	1 549 100	1 538 800	0	0	3 087 900
3 OPERATIONS COURANTES - HORS SOLDES	1 549 100	1 538 800	0	0	3 087 900
Financement Intérieur	1 549 100	1 538 800	0	0	3 087 900
10 RPI	1 549 100	1 538 800	0	0	3 087 900
Recettes non fiscales	1 549 100	1 538 800	0	0	3 087 900
06 Dette Publique	4 832 925 000	5 950 335 660	6 204 807 000	6 800 029 000	23 788 096 660
3 OPERATIONS COURANTES - HORS SOLDES	0	74 500 000	0	0	74 500 000
Financement Intérieur	0	74 500 000	0	0	74 500 000
10 RPI	0	74 500 000	0	0	74 500 000
Bilan	0	74 500 000	0	0	74 500 000
7 OPERATIONS DE FINANCEMENT	4 832 925 000	5 875 835 660	6 204 807 000	6 800 029 000	23 713 596 660
Financement Intérieur	4 832 925 000	5 875 835 660	6 204 807 000	6 800 029 000	23 713 596 660
10 RPI	4 832 925 000	5 875 835 660	6 204 807 000	6 800 029 000	23 713 596 660
Bilan	4 832 925 000	5 875 835 660	6 204 807 000	6 800 029 000	23 713 596 660
130 Gestion Financière du Personnel de l'Etat	665 000 000	706 600 000	706 600 000	706 600 000	2 784 800 000
02 Compte particulier du Trésor	665 000 000	706 600 000	706 600 000	706 600 000	2 784 800 000
3 OPERATIONS COURANTES - HORS SOLDES	665 000 000	706 600 000	706 600 000	706 600 000	2 784 800 000
Financement Intérieur	665 000 000	706 600 000	706 600 000	706 600 000	2 784 800 000
10 RPI	665 000 000	706 600 000	706 600 000	706 600 000	2 784 800 000
Recettes non fiscales	665 000 000	706 600 000	706 600 000	706 600 000	2 784 800 000
290 PILOTAGE DE L'ECONOMIE	4 380 000	0	0	0	4 380 000
604 Economie	1 000 000	0	0	0	1 000 000
00 Budget Général	1 000 000	0	0	0	1 000 000
5 OPERATIONS D' INVESTISSEMENT	1 000 000	0	0	0	1 000 000
Financement Extérieur	1 000 000	0	0	0	1 000 000
60 SUB	1 000 000	0	0	0	1 000 000
Recettes non fiscales	1 000 000	0	0	0	1 000 000
612 Planification	3 380 000	0	0	0	3 380 000
00 Budget Général	3 380 000	0	0	0	3 380 000
5 OPERATIONS D' INVESTISSEMENT	3 380 000	0	0	0	3 380 000
Financement Extérieur	3 380 000	0	0	0	3 380 000
60 SUB	3 380 000	0	0	0	3 380 000
Recettes non fiscales	3 380 000	0	0	0	3 380 000

Prévision Recettes - En Milliers d'Ariary

Ministère/Institution-Mission-Programme	LFR 2019	LFI 2020	Prév 2021	Prév 2022	Total
14 MINISTÈRE DE L'INTÉRIEUR ET DE LA DÉCENTRALISATION	75 779 000	70 975 094	80 735 094	88 160 094	315 649 282
142 ADMINISTRATION DU TERRITOIRE ET DECENTRALISATION	75 779 000	70 975 094	80 735 094	88 160 094	315 649 282
063 Administration et Coordination	4 503 000	5 021 000	6 159 000	12 394 000	28 077 000
00 Budget Général	4 503 000	5 021 000	6 159 000	12 394 000	28 077 000
5 OPERATIONS D' INVESTISSEMENT	4 503 000	5 021 000	6 159 000	12 394 000	28 077 000
Financement Extérieur	4 503 000	5 021 000	6 159 000	12 394 000	28 077 000
60 SUB	4 503 000	5 021 000	6 159 000	12 394 000	28 077 000
Recettes non fiscales	4 503 000	5 021 000	6 159 000	12 394 000	28 077 000
133 Administration Territoriale	58 039 000	53 013 094	55 392 094	56 013 094	222 457 282
00 Budget Général	3 150 000	53 013 094	55 392 094	56 013 094	167 568 282
3 OPERATIONS COURANTES - HORS SOLDES	3 150 000	53 013 094	55 392 094	56 013 094	167 568 282
Financement Intérieur	3 150 000	53 013 094	55 392 094	56 013 094	167 568 282
10 RPI	3 150 000	53 013 094	55 392 094	56 013 094	167 568 282
Recettes non fiscales	3 150 000	53 013 094	55 392 094	56 013 094	167 568 282
02 Compte particulier du Trésor	54 889 000	0	0	0	54 889 000
3 OPERATIONS COURANTES - HORS SOLDES	54 889 000	0	0	0	54 889 000
Financement Intérieur	54 889 000	0	0	0	54 889 000
10 RPI	54 889 000	0	0	0	54 889 000
Recettes non fiscales	54 889 000	0	0	0	54 889 000
134 Décentralisation et Développement Local	12 742 000	12 838 000	19 184 000	19 753 000	64 517 000
00 Budget Général	12 742 000	12 838 000	19 184 000	19 753 000	64 517 000
5 OPERATIONS D' INVESTISSEMENT	12 742 000	12 838 000	19 184 000	19 753 000	64 517 000
Financement Extérieur	12 742 000	12 838 000	19 184 000	19 753 000	64 517 000
60 SUB	12 742 000	12 838 000	19 184 000	19 753 000	64 517 000
Recettes non fiscales	12 742 000	12 838 000	19 184 000	19 753 000	64 517 000
216 Gestion des Risques et des Catastrophes	495 000	103 000	0	0	598 000
00 Budget Général	495 000	103 000	0	0	598 000
5 OPERATIONS D' INVESTISSEMENT	495 000	103 000	0	0	598 000
Financement Extérieur	495 000	103 000	0	0	598 000
60 SUB	495 000	103 000	0	0	598 000
Recettes non fiscales	495 000	103 000	0	0	598 000

Prévision Recettes - En Milliers d'Ariary

Ministère/Institution-Mission-Programme	LFR 2019	LFI 2020	Prév 2021	Prév 2022	Total
15 MINISTÈRE DE LA SÉCURITÉ PUBLIQUE	10 000 000	12 000 000	12 000 000	12 000 000	46 000 000
150 SECURITE PUBLIQUE	10 000 000	12 000 000	12 000 000	12 000 000	46 000 000
136 Surveillance du territoire et renseignements généraux	10 000 000	12 000 000	12 000 000	12 000 000	46 000 000
00 Budget Général	0	12 000 000	12 000 000	12 000 000	36 000 000
3 OPERATIONS COURANTES - HORS SOLDES	0	12 000 000	12 000 000	12 000 000	36 000 000
Financement Intérieur	0	12 000 000	12 000 000	12 000 000	36 000 000
10 RPI	0	12 000 000	12 000 000	12 000 000	36 000 000
Recettes non fiscales	0	12 000 000	12 000 000	12 000 000	36 000 000
02 Compte particulier du Trésor	10 000 000	0	0	0	10 000 000
3 OPERATIONS COURANTES - HORS SOLDES	10 000 000	0	0	0	10 000 000
Financement Intérieur	10 000 000	0	0	0	10 000 000
10 RPI	10 000 000	0	0	0	10 000 000
Recettes non fiscales	10 000 000	0	0	0	10 000 000

Prévision Recettes - En Milliers d'Ariary

Ministère/Institution-Mission-Programme	LFR 2019	LFI 2020	Prév 2021	Prév 2022	Total
62 MINISTERE DE L'AMENAGEMENT DU TERRITOIRE, DE L'HABITAT ET DES TRAVAUX PUBLICS	231 904 000	229 579 000	195 215 000	104 576 000	761 274 000
460 DOMAINE ET SECURISATION FONCIERE	9 518 000	3 012 000	959 000	0	13 489 000
409 Domaine et sécurisation foncière	9 518 000	3 012 000	959 000	0	13 489 000
00 Budget Général	9 518 000	3 012 000	959 000	0	13 489 000
5 OPERATIONS D' INVESTISSEMENT	9 518 000	3 012 000	959 000	0	13 489 000
Financement Extérieur	9 518 000	3 012 000	959 000	0	13 489 000
60 SUB	9 518 000	3 012 000	959 000	0	13 489 000
Recettes non fiscales	9 518 000	3 012 000	959 000	0	13 489 000
610 TRAVAUX PUBLICS	208 555 000	206 586 000	172 307 000	95 692 000	683 140 000
206 Développement des infrastructures routières	208 555 000	206 586 000	172 307 000	95 692 000	683 140 000
00 Budget Général	208 555 000	206 586 000	172 307 000	95 692 000	683 140 000
5 OPERATIONS D' INVESTISSEMENT	208 555 000	206 586 000	172 307 000	95 692 000	683 140 000
Financement Extérieur	208 555 000	206 586 000	172 307 000	95 692 000	683 140 000
60 SUB	208 555 000	206 586 000	172 307 000	95 692 000	683 140 000
Recettes non fiscales	208 555 000	206 586 000	172 307 000	95 692 000	683 140 000
620 AMENAGEMENT DU TERRITOIRE	13 531 000	19 387 000	21 949 000	8 884 000	63 751 000
021 Administration et Coordination	0	5 196 000	5 379 000	104 000	10 679 000
00 Budget Général	0	5 196 000	5 379 000	104 000	10 679 000
5 OPERATIONS D' INVESTISSEMENT	0	5 196 000	5 379 000	104 000	10 679 000
Financement Extérieur	0	5 196 000	5 379 000	104 000	10 679 000
60 SUB	0	5 196 000	5 379 000	104 000	10 679 000
Recettes non fiscales	0	5 196 000	5 379 000	104 000	10 679 000
207 Aménagement et équipement des villes	13 531 000	14 191 000	16 570 000	8 780 000	53 072 000
00 Budget Général	13 531 000	14 191 000	16 570 000	8 780 000	53 072 000
5 OPERATIONS D' INVESTISSEMENT	13 531 000	14 191 000	16 570 000	8 780 000	53 072 000
Financement Extérieur	13 531 000	14 191 000	16 570 000	8 780 000	53 072 000
60 SUB	13 531 000	14 191 000	16 570 000	8 780 000	53 072 000
Recettes non fiscales	13 531 000	14 191 000	16 570 000	8 780 000	53 072 000
640 GRANDS TRAVAUX D'INFRASTRUCTURES ET EQUIPEMENTS	300 000	594 000	0	0	894 000
215 Développement des infrastructures	300 000	594 000	0	0	894 000
00 Budget Général	300 000	594 000	0	0	894 000
5 OPERATIONS D' INVESTISSEMENT	300 000	594 000	0	0	894 000
Financement Extérieur	300 000	594 000	0	0	894 000
60 SUB	300 000	594 000	0	0	894 000
Recettes non fiscales	300 000	594 000	0	0	894 000

Prévision Recettes - En Milliers d'Ariary

Ministère/Institution-Mission-Programme	LFR 2019	LFI 2020	Prév 2021	Prév 2022	Total
81 MINISTERE DE L'EDUCATION NATIONALE ET DE L'ENSEIGNEMENT TECHNIQUE ET PROFESSIONNEL	63 874 000	90 135 000	22 758 000	28 546 000	205 313 000
812 EDUCATION	53 687 000	84 918 000	16 551 000	17 042 000	172 198 000
314 Education fondamentale de 9 ans	53 687 000	84 918 000	16 551 000	17 042 000	172 198 000
00 Budget Général	53 687 000	84 918 000	16 551 000	17 042 000	172 198 000
5 OPERATIONS D' INVESTISSEMENT	53 687 000	84 918 000	16 551 000	17 042 000	172 198 000
Financement Extérieur	53 687 000	84 918 000	16 551 000	17 042 000	172 198 000
60 SUB	53 687 000	84 918 000	16 551 000	17 042 000	172 198 000
Recettes non fiscales	53 687 000	84 918 000	16 551 000	17 042 000	172 198 000
830 ENSEIGNEMENT TECHNIQUE ET FORMATION PROFESSIONNELLE	10 187 000	5 217 000	6 207 000	11 504 000	33 115 000
309 Formation Professionnelle et Technique	10 187 000	5 217 000	6 207 000	11 504 000	33 115 000
00 Budget Général	10 187 000	5 217 000	6 207 000	11 504 000	33 115 000
5 OPERATIONS D' INVESTISSEMENT	10 187 000	5 217 000	6 207 000	11 504 000	33 115 000
Financement Extérieur	10 187 000	5 217 000	6 207 000	11 504 000	33 115 000
60 SUB	10 187 000	5 217 000	6 207 000	11 504 000	33 115 000
Recettes non fiscales	10 187 000	5 217 000	6 207 000	11 504 000	33 115 000

Prévision Recettes - En Milliers d'Ariary

Ministère/Institution-Mission-Programme	LFR 2019	LFI 2020	Prév 2021	Prév 2022	Total
71 MINISTÈRE DE LA SANTÉ PUBLIQUE	215 325 000	294 904 000	281 281 000	304 614 000	1 096 124 000
710 SANTE	215 325 000	294 904 000	281 281 000	304 614 000	1 096 124 000
024 Administration et Coordination	1 275 000	6 824 000	3 343 000	3 958 000	15 400 000
00 Budget Général	1 275 000	6 824 000	3 343 000	3 958 000	15 400 000
5 OPERATIONS D' INVESTISSEMENT	1 275 000	6 824 000	3 343 000	3 958 000	15 400 000
Financement Extérieur	1 275 000	6 824 000	3 343 000	3 958 000	15 400 000
60 SUB	1 275 000	6 824 000	3 343 000	3 958 000	15 400 000
Recettes non fiscales	1 275 000	6 824 000	3 343 000	3 958 000	15 400 000
505 Lutte contre les maladies	154 683 000	182 156 000	223 650 000	241 081 000	801 570 000
00 Budget Général	154 683 000	182 156 000	223 650 000	241 081 000	801 570 000
5 OPERATIONS D' INVESTISSEMENT	154 683 000	182 156 000	223 650 000	241 081 000	801 570 000
Financement Extérieur	154 683 000	182 156 000	223 650 000	241 081 000	801 570 000
60 SUB	154 683 000	182 156 000	223 650 000	241 081 000	801 570 000
Recettes non fiscales	154 683 000	182 156 000	223 650 000	241 081 000	801 570 000
506 Survie et développement de la mère et de l'enfant	58 112 000	92 282 000	54 288 000	59 575 000	264 257 000
00 Budget Général	58 112 000	92 282 000	54 288 000	59 575 000	264 257 000
5 OPERATIONS D' INVESTISSEMENT	58 112 000	92 282 000	54 288 000	59 575 000	264 257 000
Financement Extérieur	58 112 000	92 282 000	54 288 000	59 575 000	264 257 000
60 SUB	58 112 000	92 282 000	54 288 000	59 575 000	264 257 000
Recettes non fiscales	58 112 000	92 282 000	54 288 000	59 575 000	264 257 000
508 Fourniture des soins de santé de qualité	1 255 000	13 642 000	0	0	14 897 000
00 Budget Général	1 255 000	13 642 000	0	0	14 897 000
5 OPERATIONS D' INVESTISSEMENT	1 255 000	13 642 000	0	0	14 897 000
Financement Extérieur	1 255 000	13 642 000	0	0	14 897 000
60 SUB	1 255 000	13 642 000	0	0	14 897 000
Recettes non fiscales	1 255 000	13 642 000	0	0	14 897 000

Prévision Recettes - En Milliers d'Ariary

Ministère/Institution-Mission-Programme	LFR 2019	LFI 2020	Prév 2021	Prév 2022	Total
41 MINISTERE DE L'AGRICULTURE, DE L'ELEVAGE ET DE LA PECHE	135 908 641	146 627 641	132 171 641	163 780 641	578 488 564
430 PECHE	19 100 000	34 665 000	46 983 000	56 500 000	157 248 000
033 Administration et Coordination	9 000 000	10 000 000	10 000 000	26 500 000	55 500 000
00 Budget Général	9 000 000	10 000 000	10 000 000	26 500 000	55 500 000
3 OPERATIONS COURANTES - HORS SOLDES	9 000 000	10 000 000	10 000 000	26 500 000	55 500 000
Financement Intérieur	9 000 000	10 000 000	10 000 000	26 500 000	55 500 000
10 RPI	9 000 000	10 000 000	10 000 000	26 500 000	55 500 000
Recettes non fiscales	9 000 000	10 000 000	10 000 000	26 500 000	55 500 000
408 Développement de la pêche et des ressources halieutiques	10 100 000	24 665 000	36 983 000	30 000 000	101 748 000
00 Budget Général	10 100 000	24 665 000	36 983 000	30 000 000	101 748 000
5 OPERATIONS D' INVESTISSEMENT	10 100 000	24 665 000	36 983 000	30 000 000	101 748 000
Financement Extérieur	10 100 000	24 665 000	36 983 000	30 000 000	101 748 000
60 SUB	10 100 000	24 665 000	36 983 000	30 000 000	101 748 000
Recettes non fiscales	10 100 000	24 665 000	36 983 000	30 000 000	101 748 000
480 AGRICULTURE ET ELEVAGE	116 808 641	111 962 641	85 188 641	107 280 641	421 240 564
061 Administration et Coordination	48 200	368 641	368 641	368 641	1 154 123
00 Budget Général	0	368 641	368 641	368 641	1 105 923
3 OPERATIONS COURANTES - HORS SOLDES	0	368 641	368 641	368 641	1 105 923
Financement Intérieur	0	368 641	368 641	368 641	1 105 923
10 RPI	0	368 641	368 641	368 641	1 105 923
Recettes non fiscales	0	368 641	368 641	368 641	1 105 923
02 Compte particulier du Trésor	48 200	0	0	0	48 200
3 OPERATIONS COURANTES - HORS SOLDES	48 200	0	0	0	48 200
Financement Intérieur	48 200	0	0	0	48 200
10 RPI	48 200	0	0	0	48 200
Recettes non fiscales	48 200	0	0	0	48 200
411 Agriculture	116 760 441	111 594 000	84 820 000	106 912 000	420 086 441
00 Budget Général	116 440 000	111 594 000	84 820 000	106 912 000	419 766 000
5 OPERATIONS D' INVESTISSEMENT	116 440 000	111 594 000	84 820 000	106 912 000	419 766 000
Financement Extérieur	116 440 000	111 594 000	84 820 000	106 912 000	419 766 000
60 SUB	116 440 000	111 594 000	84 820 000	106 912 000	419 766 000
Recettes non fiscales	116 440 000	111 594 000	84 820 000	106 912 000	419 766 000
02 Compte particulier du Trésor	320 441	0	0	0	320 441
3 OPERATIONS COURANTES - HORS SOLDES	320 441	0	0	0	320 441
Financement Intérieur	320 441	0	0	0	320 441
10 RPI	320 441	0	0	0	320 441
Recettes non fiscales	320 441	0	0	0	320 441

Prévision Recettes - En Milliers d'Ariary

Ministère/Institution-Mission-Programme	LFR 2019	LFI 2020	Prév 2021	Prév 2022	Total
51 MINISTERE DE L'ENERGIE, DE L'EAU ET DES HYDROCARBURES	76 818 000	82 682 028	39 744 028	38 193 028	237 437 084
510 ENERGIE	28 762 000	12 860 028	5 818 028	5 989 028	53 429 084
203 Développement des infrastructures électriques et des ressources d'énergie locales	28 762 000	12 860 028	5 818 028	5 989 028	53 429 084
00 Budget Général	26 262 000	12 860 028	5 818 028	5 989 028	50 929 084
3 OPERATIONS COURANTES - HORS SOLDES	0	179 028	179 028	179 028	537 084
Financement Intérieur	0	179 028	179 028	179 028	537 084
10 RPI	0	179 028	179 028	179 028	537 084
Recettes non fiscales	0	179 028	179 028	179 028	537 084
5 OPERATIONS D' INVESTISSEMENT	26 262 000	12 681 000	5 639 000	5 810 000	50 392 000
Financement Extérieur	26 262 000	12 681 000	5 639 000	5 810 000	50 392 000
60 SUB	26 262 000	12 681 000	5 639 000	5 810 000	50 392 000
Recettes non fiscales	26 262 000	12 681 000	5 639 000	5 810 000	50 392 000
02 Compte particulier du Trésor	2 500 000	0	0	0	2 500 000
3 OPERATIONS COURANTES - HORS SOLDES	2 500 000	0	0	0	2 500 000
Financement Intérieur	2 500 000	0	0	0	2 500 000
10 RPI	2 500 000	0	0	0	2 500 000
Recettes non fiscales	2 500 000	0	0	0	2 500 000
520 EAU ET ASSAINISSEMENT	48 056 000	55 822 000	19 926 000	18 204 000	142 008 000
205 Développement de l'accès à l'eau et aux infrastructures d'assainissement	48 056 000	55 822 000	19 926 000	18 204 000	142 008 000
00 Budget Général	48 056 000	55 822 000	19 926 000	18 204 000	142 008 000
5 OPERATIONS D' INVESTISSEMENT	48 056 000	55 822 000	19 926 000	18 204 000	142 008 000
Financement Extérieur	48 056 000	55 822 000	19 926 000	18 204 000	142 008 000
60 SUB	48 056 000	55 822 000	19 926 000	18 204 000	142 008 000
Recettes non fiscales	48 056 000	55 822 000	19 926 000	18 204 000	142 008 000
540 HYDROCARBURES	0	14 000 000	14 000 000	14 000 000	42 000 000
204 Développement du secteur pétrolier et des biocarburants	0	14 000 000	14 000 000	14 000 000	42 000 000
02 Compte particulier du Trésor	0	14 000 000	14 000 000	14 000 000	42 000 000
3 OPERATIONS COURANTES - HORS SOLDES	0	14 000 000	14 000 000	14 000 000	42 000 000
Financement Intérieur	0	14 000 000	14 000 000	14 000 000	42 000 000
10 RPI	0	14 000 000	14 000 000	14 000 000	42 000 000
Recettes non fiscales	0	14 000 000	14 000 000	14 000 000	42 000 000

Prévision Recettes - En Milliers d'Ariary

Ministère/Institution-Mission-Programme	LFR 2019	LFI 2020	Prév 2021	Prév 2022	Total
53 MINISTERE DES MINES ET DES RESSOURCES STRATEGIQUES	20 209 720	18 109 720	18 109 720	18 109 720	74 538 880
530 MINES	20 209 720	18 109 720	18 109 720	18 109 720	74 538 880
019 Administration et Coordination	5 089 720	5 089 720	5 089 720	5 089 720	20 358 880
00 Budget Général	0	5 089 720	5 089 720	5 089 720	15 269 160
3 OPERATIONS COURANTES - HORS SOLDES	0	5 089 720	5 089 720	5 089 720	15 269 160
Financement Intérieur	0	5 089 720	5 089 720	5 089 720	15 269 160
10 RPI	0	5 089 720	5 089 720	5 089 720	15 269 160
Recettes non fiscales	0	5 089 720	5 089 720	5 089 720	15 269 160
02 Compte particulier du Trésor	5 089 720	0	0	0	5 089 720
3 OPERATIONS COURANTES - HORS SOLDES	5 089 720	0	0	0	5 089 720
Financement Intérieur	5 089 720	0	0	0	5 089 720
10 RPI	5 089 720	0	0	0	5 089 720
Recettes non fiscales	5 089 720	0	0	0	5 089 720
217 Développement du secteur pétrolier	6 400 000	6 300 000	6 300 000	6 300 000	25 300 000
00 Budget Général	0	6 300 000	6 300 000	6 300 000	18 900 000
3 OPERATIONS COURANTES - HORS SOLDES	0	6 300 000	6 300 000	6 300 000	18 900 000
Financement Intérieur	0	6 300 000	6 300 000	6 300 000	18 900 000
10 RPI	0	6 300 000	6 300 000	6 300 000	18 900 000
Recettes non fiscales	0	6 300 000	6 300 000	6 300 000	18 900 000
02 Compte particulier du Trésor	6 400 000	0	0	0	6 400 000
3 OPERATIONS COURANTES - HORS SOLDES	6 400 000	0	0	0	6 400 000
Financement Intérieur	6 400 000	0	0	0	6 400 000
10 RPI	6 400 000	0	0	0	6 400 000
Recettes non fiscales	6 400 000	0	0	0	6 400 000
609 Développement du secteur Minier	8 720 000	6 720 000	6 720 000	6 720 000	28 880 000
00 Budget Général	2 000 000	6 720 000	6 720 000	6 720 000	22 160 000
3 OPERATIONS COURANTES - HORS SOLDES	0	6 720 000	6 720 000	6 720 000	20 160 000
Financement Intérieur	0	6 720 000	6 720 000	6 720 000	20 160 000
10 RPI	0	6 720 000	6 720 000	6 720 000	20 160 000
Recettes non fiscales	0	6 720 000	6 720 000	6 720 000	20 160 000
5 OPERATIONS D' INVESTISSEMENT	2 000 000	0	0	0	2 000 000
Financement Extérieur	2 000 000	0	0	0	2 000 000
60 SUB	2 000 000	0	0	0	2 000 000
Recettes non fiscales	2 000 000	0	0	0	2 000 000
02 Compte particulier du Trésor	6 720 000	0	0	0	6 720 000
3 OPERATIONS COURANTES - HORS SOLDES	6 720 000	0	0	0	6 720 000
Financement Intérieur	6 720 000	0	0	0	6 720 000
10 RPI	6 720 000	0	0	0	6 720 000
Recettes non fiscales	6 720 000	0	0	0	6 720 000

Prévision Recettes - En Milliers d'Ariary

Ministère/Institution-Mission-Programme	LFR 2019	LFI 2020	Prév 2021	Prév 2022	Total
63 MINISTERE DES TRANSPORTS, DU TOURISME ET DE LA METEOROLOGIE	20 905 750	7 684 750	9 971 750	5 888 750	44 451 000
350 TOURISME	1 859 000	1 372 000	3 517 000	2 130 000	8 878 000
040 Administration et Coordination	1 859 000	1 372 000	3 517 000	2 130 000	8 878 000
00 Budget Général	1 859 000	1 372 000	3 517 000	2 130 000	8 878 000
5 OPERATIONS D' INVESTISSEMENT	1 859 000	1 372 000	3 517 000	2 130 000	8 878 000
Financement Extérieur	1 859 000	1 372 000	3 517 000	2 130 000	8 878 000
60 SUB	1 859 000	1 372 000	3 517 000	2 130 000	8 878 000
Recettes non fiscales	1 859 000	1 372 000	3 517 000	2 130 000	8 878 000
630 TRANSPORT	18 631 000	5 897 000	6 039 000	3 343 000	33 910 000
208 Transports Routier et Ferroviaire	18 631 000	5 897 000	6 039 000	3 343 000	33 910 000
00 Budget Général	16 731 000	5 897 000	6 039 000	3 343 000	32 010 000
3 OPERATIONS COURANTES - HORS SOLDES	0	1 900 000	1 900 000	1 900 000	5 700 000
Financement Intérieur	0	1 900 000	1 900 000	1 900 000	5 700 000
10 RPI	0	1 900 000	1 900 000	1 900 000	5 700 000
Recettes non fiscales	0	1 900 000	1 900 000	1 900 000	5 700 000
5 OPERATIONS D' INVESTISSEMENT	16 731 000	3 997 000	4 139 000	1 443 000	26 310 000
Financement Extérieur	16 731 000	3 997 000	4 139 000	1 443 000	26 310 000
60 SUB	16 731 000	3 997 000	4 139 000	1 443 000	26 310 000
Recettes non fiscales	16 731 000	3 997 000	4 139 000	1 443 000	26 310 000
02 Compte particulier du Trésor	1 900 000	0	0	0	1 900 000
3 OPERATIONS COURANTES - HORS SOLDES	1 900 000	0	0	0	1 900 000
Financement Intérieur	1 900 000	0	0	0	1 900 000
10 RPI	1 900 000	0	0	0	1 900 000
Recettes non fiscales	1 900 000	0	0	0	1 900 000
680 METEOROLOGIE	415 750	415 750	415 750	415 750	1 663 000
211 Développement météorologique	415 750	415 750	415 750	415 750	1 663 000
00 Budget Général	0	415 750	415 750	415 750	1 247 250
3 OPERATIONS COURANTES - HORS SOLDES	0	415 750	415 750	415 750	1 247 250
Financement Intérieur	0	415 750	415 750	415 750	1 247 250
10 RPI	0	415 750	415 750	415 750	1 247 250
Recettes non fiscales	0	415 750	415 750	415 750	1 247 250
02 Compte particulier du Trésor	415 750	0	0	0	415 750
3 OPERATIONS COURANTES - HORS SOLDES	415 750	0	0	0	415 750
Financement Intérieur	415 750	0	0	0	415 750
10 RPI	415 750	0	0	0	415 750
Recettes non fiscales	415 750	0	0	0	415 750

Prévision Recettes - En Milliers d'Ariary

Ministère/Institution-Mission-Programme	LFR 2019	LFI 2020	Prév 2021	Prév 2022	Total
84 MINISTÈRE DE L'ENSEIGNEMENT SUPÉRIEUR ET DE LA RECHERCHE SCIENTIFIQUE	103 000	0	0	0	103 000
840 ENSEIGNEMENT SUPERIEUR	103 000	0	0	0	103 000
310 Enseignement Supérieur	103 000	0	0	0	103 000
00 Budget Général	103 000	0	0	0	103 000
5 OPERATIONS D' INVESTISSEMENT	103 000	0	0	0	103 000
Financement Extérieur	103 000	0	0	0	103 000
60 SUB	103 000	0	0	0	103 000
Recettes non fiscales	103 000	0	0	0	103 000

Prévision Recettes - En Milliers d'Ariary

Ministère/Institution-Mission-Programme	LFR 2019	LFI 2020	Prév 2021	Prév 2022	Total
34 MINISTERE DE L'INDUSTRIE, DU COMMERCE ET DE L'ARTISANAT	10 187 000	12 383 000	13 879 000	17 336 000	53 785 000
340 INDUSTRIE	0	3 089 000	5 166 000	5 319 000	13 574 000
605 Industrie	0	3 089 000	5 166 000	5 319 000	13 574 000
00 Budget Général	0	3 089 000	5 166 000	5 319 000	13 574 000
5 OPERATIONS D' INVESTISSEMENT	0	3 089 000	5 166 000	5 319 000	13 574 000
Financement Extérieur	0	3 089 000	5 166 000	5 319 000	13 574 000
60 SUB	0	3 089 000	5 166 000	5 319 000	13 574 000
Recettes non fiscales	0	3 089 000	5 166 000	5 319 000	13 574 000
360 COMMERCE	10 187 000	9 294 000	8 713 000	12 017 000	40 211 000
614 Commerce Intérieur	1 700 000	2 000 000	2 000 000	2 000 000	7 700 000
00 Budget Général	0	2 000 000	2 000 000	2 000 000	6 000 000
3 OPERATIONS COURANTES - HORS SOLDES	0	2 000 000	2 000 000	2 000 000	6 000 000
Financement Intérieur	0	2 000 000	2 000 000	2 000 000	6 000 000
10 RPI	0	2 000 000	2 000 000	2 000 000	6 000 000
Recettes non fiscales	0	2 000 000	2 000 000	2 000 000	6 000 000
02 Compte particulier du Trésor	1 700 000	0	0	0	1 700 000
3 OPERATIONS COURANTES - HORS SOLDES	1 700 000	0	0	0	1 700 000
Financement Intérieur	1 700 000	0	0	0	1 700 000
10 RPI	1 700 000	0	0	0	1 700 000
Recettes non fiscales	1 700 000	0	0	0	1 700 000
615 Commerce Extérieur	8 487 000	7 294 000	6 713 000	10 017 000	32 511 000
00 Budget Général	8 487 000	7 294 000	6 713 000	10 017 000	32 511 000
5 OPERATIONS D' INVESTISSEMENT	8 487 000	7 294 000	6 713 000	10 017 000	32 511 000
Financement Extérieur	8 487 000	7 294 000	6 713 000	10 017 000	32 511 000
60 SUB	8 487 000	7 294 000	6 713 000	10 017 000	32 511 000
Recettes non fiscales	8 487 000	7 294 000	6 713 000	10 017 000	32 511 000

Prévision Recettes - En Milliers d'Ariary

Ministère/Institution-Mission-Programme	LFR 2019	LFI 2020	Prév 2021	Prév 2022	Total
44 MINISTERE DE L'ENVIRONNEMENT ET DU DEVELOPPEMENT DURABLE	65 705 122	84 806 767	75 441 767	72 457 767	298 411 423
440 ENVIRONNEMENT	65 705 122	84 806 767	75 441 767	72 457 767	298 411 423
017 Administration et Coordination	9 928 122	11 768 767	11 768 767	11 768 767	45 234 423
00 Budget Général	0	11 768 767	11 768 767	11 768 767	35 306 301
3 OPERATIONS COURANTES - HORS SOLDES	0	11 768 767	11 768 767	11 768 767	35 306 301
Financement Intérieur	0	11 768 767	11 768 767	11 768 767	35 306 301
10 RPI	0	11 768 767	11 768 767	11 768 767	35 306 301
Recettes non fiscales	0	11 768 767	11 768 767	11 768 767	35 306 301
02 Compte particulier du Trésor	9 928 122	0	0	0	9 928 122
3 OPERATIONS COURANTES - HORS SOLDES	9 928 122	0	0	0	9 928 122
Financement Intérieur	9 928 122	0	0	0	9 928 122
10 RPI	9 928 122	0	0	0	9 928 122
Recettes non fiscales	9 928 122	0	0	0	9 928 122
701 Gestion durable des ressources naturelles	55 777 000	73 038 000	63 673 000	60 689 000	253 177 000
00 Budget Général	55 777 000	73 038 000	63 673 000	60 689 000	253 177 000
5 OPERATIONS D' INVESTISSEMENT	55 777 000	73 038 000	63 673 000	60 689 000	253 177 000
Financement Extérieur	55 777 000	73 038 000	63 673 000	60 689 000	253 177 000
60 SUB	55 777 000	73 038 000	63 673 000	60 689 000	253 177 000
Recettes non fiscales	55 777 000	73 038 000	63 673 000	60 689 000	253 177 000

Prévision Recettes - En Milliers d'Ariary

Ministère/Institution-Mission-Programme	LFR 2019	LFI 2020	Prév 2021	Prév 2022	Total
66 MINISTÈRE DES POSTES, DES TÉLÉCOMMUNICATIONS ET DU DÉVELOPPEMENT NUMÉRIQUE	6 000 000	4 650 000	6 391 100	6 338 100	23 379 200
660 POSTE ET TELECOMMUNICATION	6 000 000	4 650 000	6 391 100	6 338 100	23 379 200
023 Administration et Coordination	6 000 000	4 650 000	6 391 100	6 338 100	23 379 200
01 Budget annexe	6 000 000	4 650 000	6 391 100	6 338 100	23 379 200
3 OPERATIONS COURANTES - HORS SOLDES	6 000 000	4 650 000	6 391 100	6 338 100	23 379 200
Financement Intérieur	6 000 000	4 650 000	6 391 100	6 338 100	23 379 200
10 RPI	6 000 000	4 650 000	6 391 100	6 338 100	23 379 200
Recettes non fiscales	6 000 000	4 650 000	6 391 100	6 338 100	23 379 200

Prévision Recettes - En Milliers d'Ariary

Ministère/Institution-Mission-Programme	LFR 2019	LFI 2020	Prév 2021	Prév 2022	Total
76 MINISTÈRE DE LA POPULATION, DE LA PROTECTION SOCIALE ET DE LA PROMOTION DE LA FEMME	22 162 000	22 917 000	0	0	45 079 000
762 Développement social	22 162 000	22 917 000	0	0	45 079 000
828 Population et développement	9 442 000	9 710 000	0	0	19 152 000
00 Budget Général	9 442 000	9 710 000	0	0	19 152 000
5 OPERATIONS D' INVESTISSEMENT	9 442 000	9 710 000	0	0	19 152 000
Financement Extérieur	9 442 000	9 710 000	0	0	19 152 000
60 SUB	9 442 000	9 710 000	0	0	19 152 000
Recettes non fiscales	9 442 000	9 710 000	0	0	19 152 000
829 Genre et développement	2 000 000	2 329 000	0	0	4 329 000
00 Budget Général	2 000 000	2 329 000	0	0	4 329 000
5 OPERATIONS D' INVESTISSEMENT	2 000 000	2 329 000	0	0	4 329 000
Financement Extérieur	2 000 000	2 329 000	0	0	4 329 000
60 SUB	2 000 000	2 329 000	0	0	4 329 000
Recettes non fiscales	2 000 000	2 329 000	0	0	4 329 000
830 Protection sociale	10 720 000	10 878 000	0	0	21 598 000
00 Budget Général	10 720 000	10 878 000	0	0	21 598 000
5 OPERATIONS D' INVESTISSEMENT	10 720 000	10 878 000	0	0	21 598 000
Financement Extérieur	10 720 000	10 878 000	0	0	21 598 000
60 SUB	10 720 000	10 878 000	0	0	21 598 000
Recettes non fiscales	10 720 000	10 878 000	0	0	21 598 000

Prévision Recettes - En Milliers d'Ariary

Ministère/Institution-Mission-Programme	LFR 2019	LFI 2020	Prév 2021	Prév 2022	Total
75 MINISTÈRE DE LA JEUNESSE ET DES SPORTS	3 581 000	3 844 000	0	0	7 425 000
750 JEUNESSE	3 281 000	2 795 000	0	0	6 076 000
312 Jeunesse et Loisirs	3 281 000	2 795 000	0	0	6 076 000
00 Budget Général	3 281 000	2 795 000	0	0	6 076 000
5 OPERATIONS D' INVESTISSEMENT	3 281 000	2 795 000	0	0	6 076 000
Financement Extérieur	3 281 000	2 795 000	0	0	6 076 000
60 SUB	3 281 000	2 795 000	0	0	6 076 000
Recettes non fiscales	3 281 000	2 795 000	0	0	6 076 000
780 SPORTS	300 000	1 049 000	0	0	1 349 000
301 Sports	300 000	1 049 000	0	0	1 349 000
00 Budget Général	300 000	1 049 000	0	0	1 349 000
5 OPERATIONS D' INVESTISSEMENT	300 000	1 049 000	0	0	1 349 000
Financement Extérieur	300 000	1 049 000	0	0	1 349 000
60 SUB	300 000	1 049 000	0	0	1 349 000
Recettes non fiscales	300 000	1 049 000	0	0	1 349 000

Prévision Recettes - En Milliers d'Ariary

Ministère/Institution-Mission-Programme	LFR 2019	LFI 2020	Prév 2021	Prév 2022	Total
37 MINISTERE DE LA COMMUNICATION ET DE LA CULTURE	44 000	1 075 000	1 113 000	1 146 000	3 378 000
370 COMMUNICATION	44 000	1 075 000	1 113 000	1 146 000	3 378 000
212 Média	44 000	1 075 000	1 113 000	1 146 000	3 378 000
00 Budget Général	44 000	1 075 000	1 113 000	1 146 000	3 378 000
5 OPERATIONS D' INVESTISSEMENT	44 000	1 075 000	1 113 000	1 146 000	3 378 000
Financement Extérieur	44 000	1 075 000	1 113 000	1 146 000	3 378 000
60 SUB	44 000	1 075 000	1 113 000	1 146 000	3 378 000
Recettes non fiscales	44 000	1 075 000	1 113 000	1 146 000	3 378 000

Prévision Recettes - En Milliers d'Ariary

Ministère/Institution-Mission-Programme	LFR 2019	LFI 2020	Prév 2021	Prév 2022	Total
13 SECRÉTARIAT D'ETAT AUPRÈS DU MINISTÈRE DE LA DÉFENSE NATIONALE CHARGÉ DE LA GENDARMERIE NATIONALE	0	116 529	116 529	116 529	349 587
130 GENDARMERIE NATIONALE	0	116 529	116 529	116 529	349 587
121 SECURITE ET ORDRE PUBLICS	0	116 529	116 529	116 529	349 587
02 Compte particulier du Trésor	0	116 529	116 529	116 529	349 587
3 OPERATIONS COURANTES - HORS SOLDES	0	116 529	116 529	116 529	349 587
Financement Intérieur	0	116 529	116 529	116 529	349 587
10 RPI	0	116 529	116 529	116 529	349 587
Recettes non fiscales	0	116 529	116 529	116 529	349 587

Total général

13 822 125 863

15 480 040 549

16 583 681 448

19 080 193 987

64 966 041 847

ANNEXE 4

DÉPENSES

Synthèse Prévision Dépenses - En Milliers d'Ariary

Ministère/Institution-Mission-Programme		LFR 2019	LFI 2020	Prév 2021	Prév 2022	Total
00	Budget Général	9 127 885 218	10 490 019 695	11 383 728 394	13 637 337 562	44 638 970 869
1	OPERATIONS COURANTES - DETTE PUBLIQUE	432 693 319	452 050 243	523 172 712	613 414 471	2 021 330 745
	Financement Intérieur	432 693 319	452 050 243	523 172 712	613 414 471	2 021 330 745
10	RPI	432 693 319	452 050 243	523 172 712	613 414 471	2 021 330 745
	Biens et Services	432 693 319	452 050 243	523 172 712	613 414 471	2 021 330 745
2	OPERATIONS COURANTES - SOLDES	2 360 400 000	2 700 000 000	2 960 000 000	3 261 900 000	11 282 300 000
	Financement Intérieur	2 360 400 000	2 700 000 000	2 960 000 000	3 261 900 000	11 282 300 000
10	RPI	2 360 400 000	2 700 000 000	2 960 000 000	3 261 900 000	11 282 300 000
	Indemnités	2 360 400 000	2 700 000 000	2 960 000 000	3 261 900 000	11 282 300 000
3	OPERATIONS COURANTES - HORS SOLDES	2 616 935 899	2 502 624 923	2 000 778 405	3 074 801 806	10 195 141 033
	Financement Intérieur	2 616 935 899	2 502 624 923	2 000 778 405	3 074 801 806	10 195 141 033
10	RPI	2 616 935 899	2 502 624 923	2 000 778 405	3 074 801 806	10 195 141 033
	Biens et Services	1 078 465 899	1 315 696 840	461 495 302	820 150 903	3 675 808 944
	Indemnités	215 000 000	203 313 691	270 000 000	305 000 000	993 313 691
	Transferts	1 323 470 000	983 614 392	1 269 283 103	1 949 650 903	5 526 018 398
5	OPERATIONS D' INVESTISSEMENT	3 717 856 000	4 835 344 529	5 899 777 277	6 687 221 285	21 140 199 091
	Financement Intérieur	1 320 993 669	2 081 380 591	2 402 392 639	2 711 564 633	8 516 331 532
10	RPI	1 320 993 669	2 081 380 591	2 402 392 639	2 711 564 633	8 516 331 532
	Biens et Services	1 094 220 366	1 534 244 230	2 091 825 476	2 366 698 690	7 086 988 762
	Transferts	226 773 303	547 136 361	310 567 163	344 865 943	1 429 342 770
	Financement Intérieur	57 662 211	108 007 458	58 645 123	66 864 534	291 179 326
20	DTI	57 662 211	108 007 458	58 645 123	66 864 534	291 179 326
	Biens et Services	57 648 211	107 993 246	58 631 123	66 864 534	291 137 114
	Transferts	14 000	14 212	14 000	0	42 212
	Financement Intérieur	151 681 020	154 605 480	175 702 642	189 477 520	671 466 662
30	TVA	151 681 020	154 605 480	175 702 642	189 477 520	671 466 662
	Biens et Services	151 249 020	154 195 739	175 285 844	189 248 520	669 979 123
	Transferts	432 000	409 741	416 798	229 000	1 487 539
	Financement Intérieur	7 012 100	0	0	0	7 012 100
40	FCV	7 012 100	0	0	0	7 012 100
	Biens et Services	4 400 100	0	0	0	4 400 100
	Transferts	2 612 000	0	0	0	2 612 000
	Financement Extérieur	994 044 000	1 123 458 000	882 412 873	913 721 376	3 913 636 249
60	SUB	994 044 000	1 123 458 000	882 412 873	913 721 376	3 913 636 249
	Biens et Services	982 700 953	1 110 464 770	872 167 873	909 623 376	3 874 956 972
	Transferts	11 343 047	12 993 230	10 245 000	4 098 000	38 679 277
	Financement Extérieur	1 186 463 000	1 367 893 000	2 380 624 000	2 805 593 222	7 740 573 222
70	EE	1 186 463 000	1 367 893 000	2 380 624 000	2 805 593 222	7 740 573 222
	Biens et Services	1 168 800 673	1 337 993 838	2 336 498 237	2 757 605 416	7 600 898 164
	Transferts	17 662 327	29 899 162	44 125 763	47 987 806	139 675 058
01	Budget annexe	44 015 050	29 464 842	33 687 426	36 364 059	143 531 377
3	OPERATIONS COURANTES - HORS SOLDES	32 315 300	23 774 842	27 428 426	29 479 159	112 997 727
	Financement Intérieur	32 315 300	23 774 842	27 428 426	29 479 159	112 997 727
10	RPI	32 315 300	23 774 842	27 428 426	29 479 159	112 997 727
	Biens et Services	18 490 700	12 923 142	14 550 876	15 783 704	61 748 422
	Indemnités	13 409 100	10 517 500	12 457 050	13 258 455	49 642 105
	Transferts	415 500	334 200	420 500	437 000	1 607 200
5	OPERATIONS D' INVESTISSEMENT	11 699 750	5 690 000	6 259 000	6 884 900	30 533 650
	Financement Intérieur	11 699 750	5 690 000	6 259 000	6 884 900	30 533 650
10	RPI	11 699 750	5 690 000	6 259 000	6 884 900	30 533 650
	Biens et Services	11 699 750	5 690 000	6 259 000	6 884 900	30 533 650
02	Compte particulier du Trésor	1 171 559 695	1 269 508 612	1 095 688 875	1 097 801 605	4 634 558 787
3	OPERATIONS COURANTES - HORS SOLDES	1 009 739 695	1 063 580 612	951 642 875	976 224 827	4 001 188 009
	Financement Intérieur	1 009 739 695	1 063 580 612	951 642 875	976 224 827	4 001 188 009
10	RPI	1 009 739 695	1 063 580 612	951 642 875	976 224 827	4 001 188 009
	Biens et Services	322 015 813	336 005 168	224 067 431	248 649 383	1 130 737 795
	Indemnités	21 060 096	20 975 444	20 975 444	20 975 444	83 986 428

Synthèse Prévision Dépenses - En Milliers d'Ariary

Ministère/Institution-Mission-Programme	LFR 2019	LFI 2020	Prév 2021	Prév 2022	Total
Transferts	666 663 786	706 600 000	706 600 000	706 600 000	2 786 463 786
5 OPERATIONS D' INVESTISSEMENT	161 820 000	205 928 000	144 046 000	121 576 778	633 370 778
Financement Extérieur	161 820 000	205 928 000	144 046 000	121 576 778	633 370 778
70 EE	161 820 000	205 928 000	144 046 000	121 576 778	633 370 778
Biens et Services	161 820 000	205 928 000	144 046 000	121 576 778	633 370 778
05 Fonds de Contrevaieur	0	7 056 400	0	0	7 056 400
5 OPERATIONS D' INVESTISSEMENT	0	7 056 400	0	0	7 056 400
Financement Intérieur	0	7 056 400	0	0	7 056 400
40 FCV	0	7 056 400	0	0	7 056 400
Biens et Services	0	6 260 400	0	0	6 260 400
Transferts	0	796 000	0	0	796 000
06 Dette Publique	3 478 665 900	3 683 991 000	4 070 576 753	4 308 690 761	15 541 924 414
7 OPERATIONS DE FINANCEMENT	3 478 665 900	3 683 991 000	4 070 576 753	4 308 690 761	15 541 924 414
Financement Intérieur	3 478 665 900	3 683 991 000	4 070 576 753	4 308 690 761	15 541 924 414
10 RPI	3 478 665 900	3 683 991 000	4 070 576 753	4 308 690 761	15 541 924 414
Bilan	3 478 665 900	3 683 991 000	4 070 576 753	4 308 690 761	15 541 924 414

Total général

13 822 125 863

15 480 040 549

16 583 681 448

19 080 193 987

64 966 041 847

Prévision Dépenses - En Milliers d'Ariary

Ministère/Institution-Mission-Programme		LF 2019	LF 2020	Prév 2021	Prév 2022	Total
01	PRESIDENCE DE LA REPUBLIQUE	237 140 217	215 365 306	173 546 170	200 733 106	826 784 799
010	PRESIDENCE DE LA REPUBLIQUE	237 140 217	215 365 306	173 546 170	200 733 106	826 784 799
001	Administration Et Coordination	119 368 648	125 627 215	131 319 110	143 999 837	520 314 810
00	Budget Général	119 368 648	125 627 215	131 319 110	143 999 837	520 314 810
2	OPERATIONS COURANTES - SOLDES	11 293 496	13 372 708	14 643 155	15 931 736	55 241 095
	Financement Intérieur	11 293 496	13 372 708	14 643 155	15 931 736	55 241 095
	10 RPI	11 293 496	13 372 708	14 643 155	15 931 736	55 241 095
	Indemnités	11 293 496	13 372 708	14 643 155	15 931 736	55 241 095
3	OPERATIONS COURANTES - HORS SOLDES	48 473 959	58 166 992	61 893 123	66 894 137	235 428 211
	Financement Intérieur	48 473 959	58 166 992	61 893 123	66 894 137	235 428 211
	10 RPI	48 473 959	58 166 992	61 893 123	66 894 137	235 428 211
	Indemnités	14 324 369	16 139 831	17 269 617	18 478 489	66 212 306
	Transferts	13 264 723	10 728 268	10 555 846	11 470 042	46 018 879
	Biens et Services	20 884 867	31 298 893	34 067 660	36 945 606	123 197 026
5	OPERATIONS D' INVESTISSEMENT	59 601 193	54 087 515	54 782 832	61 173 964	229 645 504
	Financement Intérieur	59 601 193	54 087 515	54 782 832	61 173 964	229 645 504
	10 RPI	59 601 193	54 087 515	54 782 832	61 173 964	229 645 504
	Transferts	48 758 094	45 521 515	46 098 998	50 796 292	191 174 899
	Biens et Services	10 843 099	8 566 000	8 683 834	10 377 672	38 470 605
138	Appui à la gouvernance et à l'Etat de droit	73 781 257	40 337 666	33 515 736	47 126 525	194 761 184
00	Budget Général	73 781 257	40 204 266	33 515 736	47 126 525	194 627 784
3	OPERATIONS COURANTES - HORS SOLDES	17 737 757	18 148 746	20 128 354	21 542 741	77 557 598
	Financement Intérieur	17 737 757	18 148 746	20 128 354	21 542 741	77 557 598
	10 RPI	17 737 757	18 148 746	20 128 354	21 542 741	77 557 598
	Indemnités	4 481 357	5 603 989	5 996 270	6 416 009	22 497 625
	Biens et Services	3 137 394	4 084 652	4 055 062	4 217 172	15 494 280
	Transferts	10 119 006	8 460 105	10 077 022	10 909 560	39 565 693
5	OPERATIONS D' INVESTISSEMENT	56 043 500	22 055 520	13 387 382	25 583 784	117 070 186
	Financement Intérieur	10 984 500	8 700 000	8 811 846	9 839 862	38 336 208
	10 RPI	10 984 500	8 700 000	8 811 846	9 839 862	38 336 208
	Biens et Services	6 800 000	4 400 000	4 456 567	4 976 484	20 633 051
	Transferts	4 184 500	4 300 000	4 355 279	4 863 378	17 703 157
	Financement Intérieur	183 000	261 520	264 882	295 782	1 005 184
	20 DTI	183 000	261 520	264 882	295 782	1 005 184
	Biens et Services	183 000	261 520	264 882	295 782	1 005 184
	Financement Intérieur	3 657 000	1 062 000	1 075 654	1 201 140	6 995 794
	30 TVA	3 657 000	1 062 000	1 075 654	1 201 140	6 995 794
	Biens et Services	3 657 000	1 062 000	1 075 654	1 201 140	6 995 794
	Financement Intérieur	582 000	0	0	0	582 000
	40 FCV	582 000	0	0	0	582 000
	Biens et Services	582 000	0	0	0	582 000
	Financement Extérieur	49 000	0	0	0	49 000
	60 SUB	49 000	0	0	0	49 000
	Biens et Services	49 000	0	0	0	49 000
	Financement Extérieur	40 588 000	12 032 000	3 235 000	14 247 000	70 102 000
	70 EE	40 588 000	12 032 000	3 235 000	14 247 000	70 102 000
	Biens et Services	40 588 000	12 032 000	3 235 000	14 247 000	70 102 000
05	Fonds de Contrevaieur	0	133 400	0	0	133 400
5	OPERATIONS D' INVESTISSEMENT	0	133 400	0	0	133 400
	Financement Intérieur	0	133 400	0	0	133 400
	40 FCV	0	133 400	0	0	133 400
	Biens et Services	0	133 400	0	0	133 400
620	Appui au développement social et économique	43 990 312	49 400 425	8 711 324	9 606 744	111 708 805
00	Budget Général	43 990 312	49 400 425	8 711 324	9 606 744	111 708 805
3	OPERATIONS COURANTES - HORS SOLDES	2 642 312	2 792 460	3 107 238	3 348 862	11 890 872
	Financement Intérieur	2 642 312	2 792 460	3 107 238	3 348 862	11 890 872
	10 RPI	2 642 312	2 792 460	3 107 238	3 348 862	11 890 872

Prévision Dépenses - En Milliers d'Ariary

Ministère/Institution-Mission-Programme		LFR 2019	LFI 2020	Prév 2021	Prév 2022	Total
	Biens et Services	1 072 038	1 244 239	1 435 284	1 559 869	5 311 430
	Indemnités	1 490 274	1 482 574	1 586 354	1 697 400	6 256 602
	Transferts	80 000	65 647	85 600	91 593	322 840
5	OPERATIONS D' INVESTISSEMENT	41 348 000	46 607 965	5 604 086	6 257 882	99 817 933
Financement	Intérieur	2 439 000	2 750 015	2 785 358	3 110 315	11 084 688
10	RPI	2 439 000	2 750 015	2 785 358	3 110 315	11 084 688
	Biens et Services	2 439 000	2 750 015	2 785 358	3 110 315	11 084 688
Financement	Intérieur	160 000	14 500	14 500	14 500	203 500
20	DTI	160 000	14 500	14 500	14 500	203 500
	Biens et Services	160 000	14 500	14 500	14 500	203 500
Financement	Intérieur	3 200 000	2 768 450	2 804 228	3 133 067	11 905 745
30	TVA	3 200 000	2 768 450	2 804 228	3 133 067	11 905 745
	Biens et Services	3 200 000	2 768 450	2 804 228	3 133 067	11 905 745
Financement	Extérieur	6 495 000	18 805 000	0	0	25 300 000
60	SUB	6 495 000	18 805 000	0	0	25 300 000
	Biens et Services	6 495 000	18 805 000	0	0	25 300 000
Financement	Extérieur	29 054 000	22 270 000	0	0	51 324 000
70	EE	29 054 000	22 270 000	0	0	51 324 000
	Biens et Services	29 054 000	22 270 000	0	0	51 324 000

Prévision Dépenses - En Milliers d'Ariary

Ministère/Institution-Mission-Programme		LFR 2019	LFI 2020	Prév 2021	Prév 2022	Total
02	SENAT	22 091 333	15 524 954	16 656 045	17 876 199	72 148 531
020	SENAT	22 091 333	15 524 954	16 656 045	17 876 199	72 148 531
002	Administration Et Coordination	13 884 400	10 574 854	11 277 531	12 082 992	47 819 777
00	Budget Général	13 884 400	10 574 854	11 277 531	12 082 992	47 819 777
	3 OPERATIONS COURANTES - HORS SOLDES	13 884 400	10 574 854	11 277 531	12 082 992	47 819 777
	Financement Intérieur	13 884 400	10 574 854	11 277 531	12 082 992	47 819 777
	10 RPI	13 884 400	10 574 854	11 277 531	12 082 992	47 819 777
	Indemnités	12 588 650	9 176 437	9 769 541	10 453 408	41 988 036
	Transferts	280 000	230 000	246 100	266 743	1 022 843
	Biens et Services	1 015 750	1 168 417	1 261 890	1 362 841	4 808 898
119	Gestion opérationnelle des missions des parlementaires du Sénat	8 206 933	4 950 100	5 378 514	5 793 207	24 328 754
00	Budget Général	8 206 933	4 950 100	5 378 514	5 793 207	24 328 754
	3 OPERATIONS COURANTES - HORS SOLDES	8 206 933	4 950 100	5 378 514	5 793 207	24 328 754
	Financement Intérieur	8 206 933	4 950 100	5 378 514	5 793 207	24 328 754
	10 RPI	8 206 933	4 950 100	5 378 514	5 793 207	24 328 754
	Indemnités	3 649 350	1 641 563	1 805 719	1 932 120	9 028 752
	Transferts	563 000	461 754	498 269	540 598	2 063 621
	Biens et Services	3 994 583	2 846 783	3 074 526	3 320 489	13 236 381

Prévision Dépenses - En Milliers d'Ariary

Ministère/Institution-Mission-Programme		LFR 2019	LFI 2020	Prév 2021	Prév 2022	Total
03	ASSEMBLEE NATIONALE	38 592 416	47 511 935	51 021 508	54 797 425	191 923 284
030	ASSEMBLEE NATIONALE	38 592 416	47 511 935	51 021 508	54 797 425	191 923 284
003	Administration et Coordination	21 472 175	17 573 476	19 444 113	21 363 281	79 853 045
00	Budget Général	21 472 175	17 573 476	19 444 113	21 363 281	79 853 045
3	OPERATIONS COURANTES - HORS SOLDES	21 472 175	16 073 476	17 794 113	19 548 281	74 888 045
	Financement Intérieur	21 472 175	16 073 476	17 794 113	19 548 281	74 888 045
	10 RPI	21 472 175	16 073 476	17 794 113	19 548 281	74 888 045
	Indemnités	17 711 757	13 113 984	14 231 182	15 426 584	60 483 507
	Transferts	615 000	468 896	511 025	561 447	2 156 368
	Biens et Services	3 145 418	2 490 596	3 051 906	3 560 250	12 248 170
5	OPERATIONS D' INVESTISSEMENT	0	1 500 000	1 650 000	1 815 000	4 965 000
	Financement Intérieur	0	1 500 000	1 650 000	1 815 000	4 965 000
	10 RPI	0	1 500 000	1 650 000	1 815 000	4 965 000
	Biens et Services	0	1 500 000	1 650 000	1 815 000	4 965 000
101	Gouvernance Responsable	17 120 241	29 938 459	31 577 395	33 434 144	112 070 239
00	Budget Général	17 120 241	29 938 459	31 577 395	33 434 144	112 070 239
3	OPERATIONS COURANTES - HORS SOLDES	17 120 241	29 938 459	31 577 395	33 434 144	112 070 239
	Financement Intérieur	17 120 241	29 938 459	31 577 395	33 434 144	112 070 239
	10 RPI	17 120 241	29 938 459	31 577 395	33 434 144	112 070 239
	Biens et Services	9 609 870	11 047 500	11 569 238	12 230 585	44 457 193
	Transferts	85 000	85 000	85 000	85 000	340 000
	Indemnités	7 425 371	18 805 959	19 923 157	21 118 559	67 273 046

Prévision Dépenses - En Milliers d'Ariary

Ministère/Institution-Mission-Programme		LFR 2019	LFI 2020	Prév 2021	Prév 2022	Total
04	HAUTE COUR CONSTITUTIONNELLE	9 587 750	9 105 331	9 808 948	10 568 561	39 070 590
040	HAUTE COUR CONSTITUTIONNELLE	9 587 750	9 105 331	9 808 948	10 568 561	39 070 590
004	Administration et Coordination	6 490 500	6 552 531	7 053 248	7 592 153	27 688 432
00	Budget Général	6 490 500	6 552 531	7 053 248	7 592 153	27 688 432
3	OPERATIONS COURANTES - HORS SOLDES	5 490 500	5 552 531	5 953 248	6 382 153	23 378 432
	Financement Intérieur	5 490 500	5 552 531	5 953 248	6 382 153	23 378 432
	10 RPI	5 490 500	5 552 531	5 953 248	6 382 153	23 378 432
	Transferts	100 000	91 906	98 896	107 262	398 064
	Indemnités	4 381 000	4 444 625	4 755 748	5 088 651	18 670 024
	Biens et Services	1 009 500	1 016 000	1 098 604	1 186 240	4 310 344
5	OPERATIONS D' INVESTISSEMENT	1 000 000	1 000 000	1 100 000	1 210 000	4 310 000
	Financement Intérieur	1 000 000	1 000 000	1 100 000	1 210 000	4 310 000
	10 RPI	1 000 000	1 000 000	1 100 000	1 210 000	4 310 000
	Biens et Services	1 000 000	1 000 000	1 100 000	1 210 000	4 310 000
102	Gouvernance responsable	3 097 250	2 552 800	2 755 700	2 976 408	11 382 158
00	Budget Général	3 097 250	2 552 800	2 755 700	2 976 408	11 382 158
3	OPERATIONS COURANTES - HORS SOLDES	3 097 250	2 552 800	2 755 700	2 976 408	11 382 158
	Financement Intérieur	3 097 250	2 552 800	2 755 700	2 976 408	11 382 158
	10 RPI	3 097 250	2 552 800	2 755 700	2 976 408	11 382 158
	Biens et Services	3 085 250	2 552 800	2 755 700	2 976 408	11 370 158
	Transferts	12 000	0	0	0	12 000

Prévision Dépenses - En Milliers d'Ariary

Ministère/Institution-Mission-Programme		LF 2019	LFI 2020	Prév 2021	Prév 2022	Total
05	PRIMATURE	204 015 220	120 274 932	115 033 121	123 631 138	562 954 411
050	PRIMATURE	204 015 220	120 274 932	115 033 121	123 631 138	562 954 411
005	Administration et Coordination	27 519 095	28 750 524	31 364 539	33 575 979	121 210 137
00	Budget Général	27 519 095	28 750 524	31 364 539	33 575 979	121 210 137
2	OPERATIONS COURANTES - SOLDES	9 624 561	10 999 907	12 044 940	13 104 904	45 774 312
	Financement Intérieur	9 624 561	10 999 907	12 044 940	13 104 904	45 774 312
	10 RPI	9 624 561	10 999 907	12 044 940	13 104 904	45 774 312
	Indemnités	9 624 561	10 999 907	12 044 940	13 104 904	45 774 312
3	OPERATIONS COURANTES - HORS SOLDES	16 164 534	16 790 617	18 359 599	19 511 075	70 825 825
	Financement Intérieur	16 164 534	16 790 617	18 359 599	19 511 075	70 825 825
	10 RPI	16 164 534	16 790 617	18 359 599	19 511 075	70 825 825
	Indemnités	15 035 175	15 106 467	16 182 612	17 334 088	63 658 342
	Biens et Services	974 634	1 566 965	2 176 987	2 176 987	6 895 573
	Transferts	154 725	117 185	0	0	271 910
5	OPERATIONS D' INVESTISSEMENT	1 730 000	960 000	960 000	960 000	4 610 000
	Financement Intérieur	1 730 000	960 000	960 000	960 000	4 610 000
	10 RPI	1 730 000	960 000	960 000	960 000	4 610 000
	Biens et Services	1 730 000	960 000	960 000	960 000	4 610 000
139	Pilotage et coordination, appui, mise en œuvre, suivi et contrôle des actions gouvernementales	15 837 769	12 949 554	9 891 451	10 840 337	49 519 111
00	Budget Général	15 837 769	12 949 554	9 891 451	10 840 337	49 519 111
3	OPERATIONS COURANTES - HORS SOLDES	13 923 369	12 538 054	9 479 951	10 428 837	46 370 211
	Financement Intérieur	13 923 369	12 538 054	9 479 951	10 428 837	46 370 211
	10 RPI	13 923 369	12 538 054	9 479 951	10 428 837	46 370 211
	Transferts	5 263 950	3 252 503	0	0	8 516 453
	Biens et Services	8 468 029	9 094 161	9 288 561	10 237 447	37 088 198
	Indemnités	191 390	191 390	191 390	191 390	765 560
5	OPERATIONS D' INVESTISSEMENT	1 914 400	411 500	411 500	411 500	3 148 900
	Financement Intérieur	1 914 400	411 500	411 500	411 500	3 148 900
	10 RPI	1 914 400	411 500	411 500	411 500	3 148 900
	Biens et Services	489 000	411 500	411 500	411 500	1 723 500
	Transferts	1 425 400	0	0	0	1 425 400
827	Appui au développement	160 658 356	78 574 854	73 777 131	79 214 822	392 225 163
00	Budget Général	160 658 356	78 574 854	73 777 131	79 214 822	392 225 163
3	OPERATIONS COURANTES - HORS SOLDES	10 512 756	5 706 764	9 810 782	10 600 888	36 631 190
	Financement Intérieur	10 512 756	5 706 764	9 810 782	10 600 888	36 631 190
	10 RPI	10 512 756	5 706 764	9 810 782	10 600 888	36 631 190
	Biens et Services	226 782	321 356	395 533	395 533	1 339 204
	Indemnités	75 649	75 649	75 649	75 649	302 596
	Transferts	10 210 325	5 309 759	9 339 600	10 129 706	34 989 390
5	OPERATIONS D' INVESTISSEMENT	150 145 600	72 868 090	63 966 349	68 613 934	355 593 973
	Financement Intérieur	5 577 600	13 450 977	13 499 236	14 984 821	47 512 634
	10 RPI	5 577 600	13 450 977	13 499 236	14 984 821	47 512 634
	Transferts	1 726 859	0	0	0	1 726 859
	Biens et Services	3 850 741	13 450 977	13 499 236	14 984 821	45 785 775
	Financement Intérieur	206 000	1 466 913	1 466 913	1 466 913	4 606 739
	20 DTI	206 000	1 466 913	1 466 913	1 466 913	4 606 739
	Biens et Services	206 000	1 466 913	1 466 913	1 466 913	4 606 739
	Financement Intérieur	4 109 000	376 200	376 200	376 200	5 237 600
	30 TVA	4 109 000	376 200	376 200	376 200	5 237 600
	Biens et Services	4 109 000	376 200	376 200	376 200	5 237 600
	Financement Extérieur	93 851 000	50 452 000	48 624 000	51 786 000	244 713 000
	60 SUB	93 851 000	50 452 000	48 624 000	51 786 000	244 713 000
	Biens et Services	93 851 000	50 452 000	48 624 000	51 786 000	244 713 000
	Financement Extérieur	46 402 000	7 122 000	0	0	53 524 000
	70 EE	46 402 000	7 122 000	0	0	53 524 000
	Biens et Services	46 402 000	7 122 000	0	0	53 524 000

Prévision Dépenses - En Milliers d'Ariary

Ministère/Institution-Mission-Programme		LFR 2019	LFI 2020	Prév 2021	Prév 2022	Total
06	CONSEIL DU FAMPIHAVANANA MALAGASY	7 194 332	8 005 122	8 612 139	9 266 138	33 077 731
060	RECONCILIATION MALAGASY	7 194 332	8 005 122	8 612 139	9 266 138	33 077 731
057	Administration et Coordination	6 128 950	6 997 933	7 548 950	8 144 449	28 820 282
00	Budget Général	6 128 950	6 997 933	7 548 950	8 144 449	28 820 282
3	OPERATIONS COURANTES - HORS SOLDES	6 128 950	6 247 933	6 723 950	7 236 949	26 337 782
	Financement Intérieur	6 128 950	6 247 933	6 723 950	7 236 949	26 337 782
	10 RPI	6 128 950	6 247 933	6 723 950	7 236 949	26 337 782
	Transferts	41 000	33 644	36 203	39 266	150 113
	Biens et Services	1 410 950	1 388 289	1 523 927	1 672 396	5 995 562
	Indemnités	4 677 000	4 826 000	5 163 820	5 525 287	20 192 107
5	OPERATIONS D' INVESTISSEMENT	0	750 000	825 000	907 500	2 482 500
	Financement Intérieur	0	750 000	825 000	907 500	2 482 500
	10 RPI	0	750 000	825 000	907 500	2 482 500
	Biens et Services	0	750 000	825 000	907 500	2 482 500
823	Réconciliation Nationale	1 065 382	1 007 189	1 063 189	1 121 689	4 257 449
00	Budget Général	1 065 382	1 007 189	1 063 189	1 121 689	4 257 449
3	OPERATIONS COURANTES - HORS SOLDES	1 065 382	1 007 189	1 063 189	1 121 689	4 257 449
	Financement Intérieur	1 065 382	1 007 189	1 063 189	1 121 689	4 257 449
	10 RPI	1 065 382	1 007 189	1 063 189	1 121 689	4 257 449
	Biens et Services	1 065 382	1 007 189	1 063 189	1 121 689	4 257 449

Prévision Dépenses - En Milliers d'Ariary

Ministère/Institution-Mission-Programme		LFR 2019	LFI 2020	Prév 2021	Prév 2022	Total
07	COMMISSION ELECTORALE NATIONALE INDEPENDANTE	43 915 167	35 908 243	39 172 513	42 742 352	161 738 275
070	ELECTIONS	43 915 167	35 908 243	39 172 513	42 742 352	161 738 275
060	Administration et Coordination	8 508 788	8 872 661	9 530 644	10 240 465	37 152 558
00	Budget Général	8 508 788	8 872 661	9 530 644	10 240 465	37 152 558
3	OPERATIONS COURANTES - HORS SOLDES	8 508 788	8 182 661	8 771 644	9 405 565	34 868 658
	Financement Intérieur	8 508 788	8 182 661	8 771 644	9 405 565	34 868 658
10	RPI	8 508 788	8 182 661	8 771 644	9 405 565	34 868 658
	Transferts	321 000	263 408	283 443	307 422	1 175 273
	Biens et Services	1 536 788	1 460 052	1 576 856	1 703 004	6 276 700
	Indemnités	6 651 000	6 459 201	6 911 345	7 395 139	27 416 685
5	OPERATIONS D' INVESTISSEMENT	0	690 000	759 000	834 900	2 283 900
	Financement Intérieur	0	690 000	759 000	834 900	2 283 900
10	RPI	0	690 000	759 000	834 900	2 283 900
	Biens et Services	0	690 000	759 000	834 900	2 283 900
126	Mise en Oeuvre du Processus Electoral	35 293 012	26 805 582	29 393 469	32 233 615	123 725 678
00	Budget Général	35 293 012	26 805 582	29 393 469	32 233 615	123 725 678
3	OPERATIONS COURANTES - HORS SOLDES	2 819 012	3 161 120	3 384 561	3 623 816	12 988 509
	Financement Intérieur	2 819 012	3 161 120	3 384 561	3 623 816	12 988 509
10	RPI	2 819 012	3 161 120	3 384 561	3 623 816	12 988 509
	Biens et Services	295 012	216 260	233 561	252 246	997 079
	Indemnités	2 524 000	2 944 860	3 151 000	3 371 570	11 991 430
5	OPERATIONS D' INVESTISSEMENT	32 474 000	23 644 462	26 008 908	28 609 799	110 737 169
	Financement Intérieur	31 999 000	23 644 462	26 008 908	28 609 799	110 262 169
10	RPI	31 999 000	23 644 462	26 008 908	28 609 799	110 262 169
	Biens et Services	31 999 000	23 644 462	26 008 908	28 609 799	110 262 169
	Financement Intérieur	475 000	0	0	0	475 000
40	FCV	475 000	0	0	0	475 000
	Biens et Services	475 000	0	0	0	475 000
825	Education Electorale et Communication	113 367	230 000	248 400	268 272	860 039
00	Budget Général	113 367	230 000	248 400	268 272	860 039
3	OPERATIONS COURANTES - HORS SOLDES	113 367	230 000	248 400	268 272	860 039
	Financement Intérieur	113 367	230 000	248 400	268 272	860 039
10	RPI	113 367	230 000	248 400	268 272	860 039
	Biens et Services	113 367	230 000	248 400	268 272	860 039

Prévision Dépenses - En Milliers d'Ariary

Ministère/Institution-Mission-Programme		LF 2019	LFI 2020	Prév 2021	Prév 2022	Total
12	MINISTÈRE DE LA DÉFENSE NATIONALE	302 353 815	407 049 777	445 090 552	484 728 419	1 639 222 563
122	DEFENSE ET SECURITE	264 761 912	368 027 096	402 950 442	439 209 295	1 474 948 745
007	Administration et Coordination	213 941 451	270 842 239	296 278 479	322 231 912	1 103 294 081
00	Budget Général	213 941 451	270 842 239	296 278 479	322 231 912	1 103 294 081
2	OPERATIONS COURANTES - SOLDES	205 591 537	260 326 338	285 057 359	310 142 412	1 061 117 646
	Financement Intérieur	205 591 537	260 326 338	285 057 359	310 142 412	1 061 117 646
10	RPI	205 591 537	260 326 338	285 057 359	310 142 412	1 061 117 646
	Indemnités	205 591 537	260 326 338	285 057 359	310 142 412	1 061 117 646
3	OPERATIONS COURANTES - HORS SOLDES	8 349 914	10 515 901	11 221 120	12 089 500	42 176 435
	Financement Intérieur	8 349 914	10 515 901	11 221 120	12 089 500	42 176 435
10	RPI	8 349 914	10 515 901	11 221 120	12 089 500	42 176 435
	Transferts	225 000	180 800	204 000	195 000	804 800
	Indemnités	4 682 800	4 783 012	5 116 000	5 472 000	20 053 812
	Biens et Services	3 442 114	5 552 089	5 901 120	6 422 500	21 317 823
103	Pilotage de la politique de défense	50 820 461	97 184 857	106 671 963	116 977 383	371 654 664
00	Budget Général	50 715 461	97 184 857	106 671 963	116 977 383	371 549 664
3	OPERATIONS COURANTES - HORS SOLDES	11 033 493	11 663 857	12 598 863	13 496 973	48 793 186
	Financement Intérieur	11 033 493	11 663 857	12 598 863	13 496 973	48 793 186
10	RPI	11 033 493	11 663 857	12 598 863	13 496 973	48 793 186
	Biens et Services	5 748 160	5 271 069	5 762 445	6 147 702	22 929 376
	Indemnités	4 375 333	5 540 588	5 931 000	6 348 000	22 194 921
	Transferts	910 000	852 200	905 418	1 001 271	3 668 889
5	OPERATIONS D' INVESTISSEMENT	39 681 968	85 521 000	94 073 100	103 480 410	322 756 478
	Financement Intérieur	39 681 968	85 521 000	94 073 100	103 480 410	322 756 478
10	RPI	39 681 968	85 521 000	94 073 100	103 480 410	322 756 478
	Biens et Services	39 681 968	85 521 000	94 073 100	103 480 410	322 756 478
02	Compte particulier du Trésor	105 000	0	0	0	105 000
3	OPERATIONS COURANTES - HORS SOLDES	105 000	0	0	0	105 000
	Financement Intérieur	105 000	0	0	0	105 000
10	RPI	105 000	0	0	0	105 000
	Biens et Services	105 000	0	0	0	105 000
123	ARMEE MALAGASY	37 591 903	39 022 681	42 140 110	45 519 124	164 273 818
008	Administration et Coordination	17 742 866	19 094 266	20 868 679	22 427 689	80 133 500
00	Budget Général	17 742 866	19 094 266	20 868 679	22 427 689	80 133 500
3	OPERATIONS COURANTES - HORS SOLDES	17 267 299	15 044 266	16 413 679	17 527 189	66 252 433
	Financement Intérieur	17 267 299	15 044 266	16 413 679	17 527 189	66 252 433
10	RPI	17 267 299	15 044 266	16 413 679	17 527 189	66 252 433
	Indemnités	8 929 964	7 990 855	8 510 213	8 813 046	34 244 078
	Transferts	313 000	171 621	186 826	209 631	881 078
	Biens et Services	8 024 335	6 881 790	7 716 640	8 504 512	31 127 277
5	OPERATIONS D' INVESTISSEMENT	475 567	4 050 000	4 455 000	4 900 500	13 881 067
	Financement Intérieur	475 567	4 050 000	4 455 000	4 900 500	13 881 067
10	RPI	475 567	4 050 000	4 455 000	4 900 500	13 881 067
	Biens et Services	475 567	4 050 000	4 455 000	4 900 500	13 881 067
104	Armée de Terre	15 200 912	15 698 398	16 760 383	18 083 606	65 743 299
00	Budget Général	15 200 912	15 698 398	16 760 383	18 083 606	65 743 299
3	OPERATIONS COURANTES - HORS SOLDES	14 222 447	13 848 398	14 725 383	15 845 106	58 641 334
	Financement Intérieur	14 222 447	13 848 398	14 725 383	15 845 106	58 641 334
10	RPI	14 222 447	13 848 398	14 725 383	15 845 106	58 641 334
	Indemnités	7 476 634	8 475 070	9 099 454	9 997 373	35 048 531
	Biens et Services	6 745 813	5 373 328	5 625 929	5 847 733	23 592 803
5	OPERATIONS D' INVESTISSEMENT	978 465	1 850 000	2 035 000	2 238 500	7 101 965
	Financement Intérieur	978 465	1 850 000	2 035 000	2 238 500	7 101 965
10	RPI	978 465	1 850 000	2 035 000	2 238 500	7 101 965
	Biens et Services	978 465	1 850 000	2 035 000	2 238 500	7 101 965
105	Armée de l'Air	2 705 776	2 042 006	2 227 632	2 473 469	9 448 883
00	Budget Général	2 705 776	2 042 006	2 227 632	2 473 469	9 448 883
3	OPERATIONS COURANTES - HORS SOLDES	1 311 776	1 142 006	1 237 632	1 384 469	5 075 883

Prévision Dépenses - En Milliers d'Ariary

Ministère/Institution-Mission-Programme		LFR 2019	LFI 2020	Prév 2021	Prév 2022	Total
Financement	Intérieur	1 311 776	1 142 006	1 237 632	1 384 469	5 075 883
10	RPI	1 311 776	1 142 006	1 237 632	1 384 469	5 075 883
	Biens et Services	823 726	599 892	650 907	739 602	2 814 127
	Indemnités	488 050	542 114	586 725	644 867	2 261 756
5	OPERATIONS D' INVESTISSEMENT	1 394 000	900 000	990 000	1 089 000	4 373 000
Financement	Intérieur	1 394 000	900 000	990 000	1 089 000	4 373 000
10	RPI	1 394 000	900 000	990 000	1 089 000	4 373 000
	Biens et Services	1 394 000	900 000	990 000	1 089 000	4 373 000
106	Marine Nationale	1 942 349	2 188 011	2 283 416	2 534 360	8 948 136
00	Budget Général	1 942 349	2 188 011	2 283 416	2 534 360	8 948 136
3	OPERATIONS COURANTES - HORS SOLDES	1 136 349	988 011	963 416	1 082 360	4 170 136
Financement	Intérieur	1 136 349	988 011	963 416	1 082 360	4 170 136
10	RPI	1 136 349	988 011	963 416	1 082 360	4 170 136
	Biens et Services	659 130	508 186	448 541	516 300	2 132 157
	Indemnités	477 219	479 825	514 875	566 060	2 037 979
5	OPERATIONS D' INVESTISSEMENT	806 000	1 200 000	1 320 000	1 452 000	4 778 000
Financement	Intérieur	806 000	1 200 000	1 320 000	1 452 000	4 778 000
10	RPI	806 000	1 200 000	1 320 000	1 452 000	4 778 000
	Biens et Services	806 000	1 200 000	1 320 000	1 452 000	4 778 000

Prévision Dépenses - En Milliers d'Ariary

Ministère/Institution-Mission-Programme		LF 2019	LF 2020	Prév 2021	Prév 2022	Total
11	MINISTÈRE DES AFFAIRES ETRANGÈRES	67 883 000	81 059 309	88 397 487	96 098 513	333 438 309
080	COOPERATION ET DEVELOPPEMENT	80 450	76 000	82 000	87 000	325 450
617	Coopération internationale et développement économique	80 450	76 000	82 000	87 000	325 450
00	Budget Général	80 450	76 000	82 000	87 000	325 450
3	OPERATIONS COURANTES - HORS SOLDES	80 450	76 000	82 000	87 000	325 450
	Financement Intérieur	80 450	76 000	82 000	87 000	325 450
	10 RPI	80 450	76 000	82 000	87 000	325 450
	Biens et Services	80 450	76 000	82 000	87 000	325 450
110	AFFAIRES ETRANGERES	67 802 550	80 983 309	88 315 487	96 011 513	333 112 859
006	Administration et Coordination	56 472 901	69 674 321	75 944 032	82 284 485	284 375 739
00	Budget Général	56 472 901	69 674 321	75 944 032	82 284 485	284 375 739
2	OPERATIONS COURANTES - SOLDES	36 914 416	53 217 067	58 272 809	63 400 816	211 805 108
	Financement Intérieur	36 914 416	53 217 067	58 272 809	63 400 816	211 805 108
	10 RPI	36 914 416	53 217 067	58 272 809	63 400 816	211 805 108
	Indemnités	36 914 416	53 217 067	58 272 809	63 400 816	211 805 108
3	OPERATIONS COURANTES - HORS SOLDES	16 458 485	13 902 254	15 116 223	16 328 669	61 805 631
	Financement Intérieur	16 458 485	13 902 254	15 116 223	16 328 669	61 805 631
	10 RPI	16 458 485	13 902 254	15 116 223	16 328 669	61 805 631
	Transferts	11 663 500	9 338 354	10 169 823	11 164 969	42 336 646
	Indemnités	1 297 600	1 297 600	1 506 000	1 676 000	5 777 200
	Biens et Services	3 497 385	3 266 300	3 440 400	3 487 700	13 691 785
5	OPERATIONS D' INVESTISSEMENT	3 100 000	2 555 000	2 555 000	2 555 000	10 765 000
	Financement Intérieur	2 600 000	2 555 000	2 555 000	2 555 000	10 265 000
	10 RPI	2 600 000	2 555 000	2 555 000	2 555 000	10 265 000
	Biens et Services	2 600 000	2 555 000	2 555 000	2 555 000	10 265 000
	Financement Intérieur	500 000	0	0	0	500 000
	40 FCV	500 000	0	0	0	500 000
	Biens et Services	500 000	0	0	0	500 000
601	Diplomatie et Coopération	11 329 649	11 308 988	12 371 455	13 727 028	48 737 120
00	Budget Général	11 329 649	11 308 988	12 371 455	13 727 028	48 737 120
3	OPERATIONS COURANTES - HORS SOLDES	7 930 649	7 263 988	7 666 455	8 296 028	31 157 120
	Financement Intérieur	7 930 649	7 263 988	7 666 455	8 296 028	31 157 120
	10 RPI	7 930 649	7 263 988	7 666 455	8 296 028	31 157 120
	Biens et Services	4 261 749	3 581 701	3 955 521	4 501 454	16 300 425
	Indemnités	2 010 400	2 088 787	2 117 434	2 201 074	8 417 695
	Transferts	1 658 500	1 593 500	1 593 500	1 593 500	6 439 000
5	OPERATIONS D' INVESTISSEMENT	3 399 000	4 045 000	4 705 000	5 431 000	17 580 000
	Financement Intérieur	3 399 000	4 045 000	4 705 000	5 431 000	17 580 000
	10 RPI	3 399 000	4 045 000	4 705 000	5 431 000	17 580 000
	Biens et Services	3 399 000	4 045 000	4 705 000	5 431 000	17 580 000

Prévision Dépenses - En Milliers d'Ariary

Ministère/Institution-Mission-Programme		LF 2019	LFI 2020	Prév 2021	Prév 2022	Total
16	MINISTÈRE DE LA JUSTICE	161 769 688	182 175 446	199 583 123	216 723 843	760 252 100
160	JUSTICE	161 769 688	182 175 446	199 583 123	216 723 843	760 252 100
012	Administration et Coordination	118 028 353	139 512 828	154 583 960	167 790 958	579 916 099
00	Budget Général	118 028 353	139 512 828	154 583 960	167 790 958	579 916 099
2	OPERATIONS COURANTES - SOLDES	100 989 736	118 784 103	130 068 623	141 514 649	491 357 111
	Financement Intérieur	100 989 736	118 784 103	130 068 623	141 514 649	491 357 111
10	RPI	100 989 736	118 784 103	130 068 623	141 514 649	491 357 111
	Indemnités	100 989 736	118 784 103	130 068 623	141 514 649	491 357 111
3	OPERATIONS COURANTES - HORS SOLDES	9 177 617	7 953 725	9 678 637	10 311 939	37 121 918
	Financement Intérieur	9 177 617	7 953 725	9 678 637	10 311 939	37 121 918
10	RPI	9 177 617	7 953 725	9 678 637	10 311 939	37 121 918
	Biens et Services	3 090 051	2 522 320	4 051 286	4 389 262	14 052 919
	Indemnités	5 902 720	5 297 415	5 482 641	5 766 390	22 449 166
	Transferts	184 846	133 990	144 710	156 287	619 833
5	OPERATIONS D' INVESTISSEMENT	7 861 000	12 775 000	14 836 700	15 964 370	51 437 070
	Financement Intérieur	3 797 000	7 039 000	7 713 900	8 358 369	26 908 269
10	RPI	3 797 000	7 039 000	7 713 900	8 358 369	26 908 269
	Biens et Services	3 797 000	7 039 000	7 713 900	8 358 369	26 908 269
	Financement Intérieur	20 000	0	0	0	20 000
20	DTI	20 000	0	0	0	20 000
	Biens et Services	20 000	0	0	0	20 000
	Financement Intérieur	598 000	540 000	915 800	1 215 001	3 268 801
30	TVA	598 000	540 000	915 800	1 215 001	3 268 801
	Biens et Services	598 000	540 000	915 800	1 215 001	3 268 801
	Financement Extérieur	3 446 000	5 196 000	6 207 000	6 391 000	21 240 000
60	SUB	3 446 000	5 196 000	6 207 000	6 391 000	21 240 000
	Biens et Services	3 446 000	5 196 000	6 207 000	6 391 000	21 240 000
111	Administration judiciaire	15 737 209	12 949 054	12 790 312	13 997 776	55 474 351
00	Budget Général	15 689 209	12 880 254	12 718 912	13 923 176	55 211 551
3	OPERATIONS COURANTES - HORS SOLDES	8 873 209	7 728 254	7 051 712	7 689 256	31 342 431
	Financement Intérieur	8 873 209	7 728 254	7 051 712	7 689 256	31 342 431
10	RPI	8 873 209	7 728 254	7 051 712	7 689 256	31 342 431
	Biens et Services	5 252 795	4 845 650	3 958 644	4 323 454	18 380 543
	Transferts	3 620 414	2 882 604	3 093 068	3 365 802	12 961 888
5	OPERATIONS D' INVESTISSEMENT	6 816 000	5 152 000	5 667 200	6 233 920	23 869 120
	Financement Intérieur	3 376 000	5 144 000	5 658 400	6 224 240	20 402 640
10	RPI	3 376 000	5 144 000	5 658 400	6 224 240	20 402 640
	Biens et Services	3 376 000	5 144 000	5 658 400	6 224 240	20 402 640
	Financement Intérieur	11 000	0	0	0	11 000
20	DTI	11 000	0	0	0	11 000
	Biens et Services	11 000	0	0	0	11 000
	Financement Intérieur	19 000	8 000	8 800	9 680	45 480
30	TVA	19 000	8 000	8 800	9 680	45 480
	Biens et Services	19 000	8 000	8 800	9 680	45 480
	Financement Extérieur	3 410 000	0	0	0	3 410 000
60	SUB	3 410 000	0	0	0	3 410 000
	Biens et Services	3 410 000	0	0	0	3 410 000
02	Compte particulier du Trésor	48 000	68 800	71 400	74 600	262 800
3	OPERATIONS COURANTES - HORS SOLDES	48 000	68 800	71 400	74 600	262 800
	Financement Intérieur	48 000	68 800	71 400	74 600	262 800
10	RPI	48 000	68 800	71 400	74 600	262 800
	Biens et Services	48 000	68 800	71 400	74 600	262 800
112	Administration pénitentiaire	22 147 475	22 185 715	24 021 372	26 131 882	94 486 444
00	Budget Général	22 147 475	22 185 715	24 021 372	26 131 882	94 486 444
3	OPERATIONS COURANTES - HORS SOLDES	14 657 475	11 695 715	12 631 372	13 641 882	52 626 444
	Financement Intérieur	14 657 475	11 695 715	12 631 372	13 641 882	52 626 444
10	RPI	14 657 475	11 695 715	12 631 372	13 641 882	52 626 444
	Transferts	2 251 200	1 929 395	2 083 746	2 250 446	8 514 787

Prévision Dépenses - En Milliers d'Ariary

Ministère/Institution-Mission-Programme		LF 2019	LFI 2020	Prév 2021	Prév 2022	Total
	Biens et Services	12 406 275	9 766 320	10 547 626	11 391 436	44 111 657
5	OPERATIONS D' INVESTISSEMENT	7 490 000	10 490 000	11 390 000	12 490 000	41 860 000
	Financement Intérieur	7 490 000	10 490 000	11 390 000	12 490 000	41 860 000
10	RPI	7 490 000	10 490 000	11 390 000	12 490 000	41 860 000
	Biens et Services	7 490 000	10 490 000	11 390 000	12 490 000	41 860 000
127	Promotion de l'intégrité	4 686 240	1 251 210	1 361 306	1 481 209	8 779 965
00	Budget Général	4 636 240	1 251 210	1 361 306	1 481 209	8 729 965
3	OPERATIONS COURANTES - HORS SOLDES	3 856 240	751 210	811 306	876 209	6 294 965
	Financement Intérieur	3 856 240	751 210	811 306	876 209	6 294 965
10	RPI	3 856 240	751 210	811 306	876 209	6 294 965
	Biens et Services	2 019 300	697 745	753 565	813 848	4 284 458
	Indemnités	1 703 640	0	0	0	1 703 640
	Transferts	133 300	53 465	57 741	62 361	306 867
5	OPERATIONS D' INVESTISSEMENT	780 000	500 000	550 000	605 000	2 435 000
	Financement Intérieur	780 000	500 000	550 000	605 000	2 435 000
10	RPI	780 000	500 000	550 000	605 000	2 435 000
	Biens et Services	780 000	500 000	550 000	605 000	2 435 000
02	Compte particulier du Trésor	50 000	0	0	0	50 000
3	OPERATIONS COURANTES - HORS SOLDES	50 000	0	0	0	50 000
	Financement Intérieur	50 000	0	0	0	50 000
10	RPI	50 000	0	0	0	50 000
	Biens et Services	50 000	0	0	0	50 000
132	Contrôle externe des Finances Publiques	1 170 411	1 602 869	1 733 430	1 891 304	6 398 014
00	Budget Général	1 170 411	1 602 869	1 733 430	1 891 304	6 398 014
3	OPERATIONS COURANTES - HORS SOLDES	837 981	897 869	957 930	1 038 254	3 732 034
	Financement Intérieur	837 981	897 869	957 930	1 038 254	3 732 034
10	RPI	837 981	897 869	957 930	1 038 254	3 732 034
	Transferts	40 240	36 000	38 880	41 990	157 110
	Indemnités	127 320	147 744	162 518	178 772	616 354
	Biens et Services	670 421	714 125	756 532	817 492	2 958 570
5	OPERATIONS D' INVESTISSEMENT	332 430	705 000	775 500	853 050	2 665 980
	Financement Intérieur	332 430	705 000	775 500	853 050	2 665 980
10	RPI	332 430	705 000	775 500	853 050	2 665 980
	Biens et Services	332 430	705 000	775 500	853 050	2 665 980
140	Répression des actes de corruption	0	4 673 770	5 092 743	5 430 714	15 197 227
00	Budget Général	0	4 599 920	5 015 543	5 350 314	14 965 777
3	OPERATIONS COURANTES - HORS SOLDES	0	3 699 920	4 115 543	4 450 314	12 265 777
	Financement Intérieur	0	3 699 920	4 115 543	4 450 314	12 265 777
10	RPI	0	3 699 920	4 115 543	4 450 314	12 265 777
	Indemnités	0	2 373 120	2 720 399	3 005 985	8 099 504
	Transferts	0	76 800	82 944	89 580	249 324
	Biens et Services	0	1 250 000	1 312 200	1 354 749	3 916 949
5	OPERATIONS D' INVESTISSEMENT	0	900 000	900 000	900 000	2 700 000
	Financement Intérieur	0	900 000	900 000	900 000	2 700 000
10	RPI	0	900 000	900 000	900 000	2 700 000
	Biens et Services	0	900 000	900 000	900 000	2 700 000
02	Compte particulier du Trésor	0	73 850	77 200	80 400	231 450
3	OPERATIONS COURANTES - HORS SOLDES	0	73 850	77 200	80 400	231 450
	Financement Intérieur	0	73 850	77 200	80 400	231 450
10	RPI	0	73 850	77 200	80 400	231 450
	Biens et Services	0	73 850	77 200	80 400	231 450

Prévision Dépenses - En Milliers d'Ariary

Ministère/Institution-Mission-Programme		LFR 2019	LFI 2020	Prév 2021	Prév 2022	Total
21	MINISTERE DE L'ECONOMIE ET DES FINANCES	7 511 824 679	8 323 665 335	8 123 035 328	9 667 008 288	33 625 533 630
220	FINANCES ET BUDGET	7 494 853 471	8 292 375 931	8 089 435 069	9 630 500 385	33 507 164 856
013	Administration et Coordination	175 968 101	225 001 750	268 519 774	327 943 842	997 433 467
00	Budget Général	137 953 051	200 186 908	241 223 448	297 917 883	877 281 290
2	OPERATIONS COURANTES - SOLDES	44 754 540	41 712 052	45 674 748	49 694 120	181 835 460
	Financement Intérieur	44 754 540	41 712 052	45 674 748	49 694 120	181 835 460
10	RPI	44 754 540	41 712 052	45 674 748	49 694 120	181 835 460
	Indemnités	44 754 540	41 712 052	45 674 748	49 694 120	181 835 460
3	OPERATIONS COURANTES - HORS SOLDES	13 680 058	16 009 622	17 972 876	19 323 515	66 986 071
	Financement Intérieur	13 680 058	16 009 622	17 972 876	19 323 515	66 986 071
10	RPI	13 680 058	16 009 622	17 972 876	19 323 515	66 986 071
	Biens et Services	10 780 294	11 946 838	12 799 635	13 817 170	49 343 937
	Transferts	1 989 000	2 390 369	3 523 178	3 740 778	11 643 325
	Indemnités	910 764	1 672 415	1 650 063	1 765 567	5 998 809
5	OPERATIONS D' INVESTISSEMENT	79 518 453	142 465 234	177 575 824	228 900 248	628 459 759
	Financement Intérieur	5 179 453	14 024 060	6 094 916	6 830 039	32 128 468
10	RPI	5 179 453	14 024 060	6 094 916	6 830 039	32 128 468
	Transferts	677 411	4 768 000	2 240 000	2 307 200	9 992 611
	Biens et Services	4 502 042	9 256 060	3 854 916	4 522 839	22 135 857
	Financement Intérieur	186 000	660 103	889 768	892 724	2 628 595
20	DTI	186 000	660 103	889 768	892 724	2 628 595
	Biens et Services	186 000	645 891	875 768	892 724	2 600 383
	Transferts	0	14 212	14 000	0	28 212
	Financement Intérieur	3 822 000	11 793 071	19 229 267	20 391 887	55 236 225
30	TVA	3 822 000	11 793 071	19 229 267	20 391 887	55 236 225
	Transferts	0	180 741	187 798	0	368 539
	Biens et Services	3 822 000	11 612 330	19 041 469	20 391 887	54 867 686
	Financement Extérieur	36 019 000	91 278 000	71 295 873	143 991 376	342 584 249
60	SUB	36 019 000	91 278 000	71 295 873	143 991 376	342 584 249
	Biens et Services	36 019 000	86 009 000	65 841 873	143 991 376	331 861 249
	Transferts	0	5 269 000	5 454 000	0	10 723 000
	Financement Extérieur	34 312 000	24 710 000	80 066 000	56 794 222	195 882 222
70	EE	34 312 000	24 710 000	80 066 000	56 794 222	195 882 222
	Transferts	253 567	372 662	834 763	859 806	2 320 798
	Biens et Services	34 058 433	24 337 338	79 231 237	55 934 416	193 561 424
01	Budget annexe	38 015 050	24 814 842	27 296 326	30 025 959	120 152 177
3	OPERATIONS COURANTES - HORS SOLDES	26 315 300	19 124 842	21 037 326	23 141 059	89 618 527
	Financement Intérieur	26 315 300	19 124 842	21 037 326	23 141 059	89 618 527
10	RPI	26 315 300	19 124 842	21 037 326	23 141 059	89 618 527
	Indemnités	10 177 100	7 285 500	8 014 050	8 815 455	34 292 105
	Biens et Services	15 942 700	11 689 342	12 858 276	14 144 104	54 634 422
	Transferts	195 500	150 000	165 000	181 500	692 000
5	OPERATIONS D' INVESTISSEMENT	11 699 750	5 690 000	6 259 000	6 884 900	30 533 650
	Financement Intérieur	11 699 750	5 690 000	6 259 000	6 884 900	30 533 650
10	RPI	11 699 750	5 690 000	6 259 000	6 884 900	30 533 650
	Biens et Services	11 699 750	5 690 000	6 259 000	6 884 900	30 533 650
114	Gestion du Budget	1 287 847 758	1 403 291 413	1 739 106 917	2 857 974 969	7 288 221 057
00	Budget Général	1 287 847 758	1 403 291 413	1 739 106 917	2 857 974 969	7 288 221 057
2	OPERATIONS COURANTES - SOLDES	70 670 997	72 437 987	79 319 631	128 199 755	350 628 370
	Financement Intérieur	70 670 997	72 437 987	79 319 631	128 199 755	350 628 370
10	RPI	70 670 997	72 437 987	79 319 631	128 199 755	350 628 370
	Indemnités	70 670 997	72 437 987	79 319 631	128 199 755	350 628 370
3	OPERATIONS COURANTES - HORS SOLDES	867 704 320	555 335 588	884 271 006	1 875 643 637	4 182 954 551
	Financement Intérieur	867 704 320	555 335 588	884 271 006	1 875 643 637	4 182 954 551
10	RPI	867 704 320	555 335 588	884 271 006	1 875 643 637	4 182 954 551
	Indemnités	27 423 138	9 621 194	63 358 659	84 096 793	184 499 784
	Biens et Services	42 306 585	18 255 716	23 465 402	353 021 095	437 048 798
	Transferts	797 974 597	527 458 678	797 446 945	1 438 525 749	3 561 405 969

Prévision Dépenses - En Milliers d'Ariary

Ministère/Institution-Mission-Programme		LFR 2019	LFI 2020	Prév 2021	Prév 2022	Total
5	OPERATIONS D' INVESTISSEMENT	349 472 441	775 517 838	775 516 280	854 131 577	2 754 638 136
Financement	Intérieur	264 470 441	625 517 838	675 516 280	754 131 577	2 319 636 136
10	RPI	264 470 441	625 517 838	675 516 280	754 131 577	2 319 636 136
	Transferts	39 000 000	240 931 513	2 931 513	2 931 513	285 794 539
	Biens et Services	225 470 441	384 586 325	672 584 767	751 200 064	2 033 841 597
Financement	Intérieur	48 875 000	100 000 000	50 000 000	50 000 000	248 875 000
20	DTI	48 875 000	100 000 000	50 000 000	50 000 000	248 875 000
	Biens et Services	48 861 000	100 000 000	50 000 000	50 000 000	248 861 000
	Transferts	14 000	0	0	0	14 000
Financement	Intérieur	30 178 000	50 000 000	50 000 000	50 000 000	180 178 000
30	TVA	30 178 000	50 000 000	50 000 000	50 000 000	180 178 000
	Biens et Services	30 000 000	50 000 000	50 000 000	50 000 000	180 000 000
	Transferts	178 000	0	0	0	178 000
Financement	Extérieur	5 949 000	0	0	0	5 949 000
60	SUB	5 949 000	0	0	0	5 949 000
	Transferts	5 949 000	0	0	0	5 949 000
115	Gestion Fiscale	80 571 823	86 520 946	92 629 279	100 037 066	359 759 114
00	Budget Général	78 796 823	78 970 946	85 079 279	92 487 066	335 334 114
2	OPERATIONS COURANTES - SOLDES	69 882 481	70 898 653	77 634 056	84 465 849	302 881 039
Financement	Intérieur	69 882 481	70 898 653	77 634 056	84 465 849	302 881 039
10	RPI	69 882 481	70 898 653	77 634 056	84 465 849	302 881 039
	Indemnités	69 882 481	70 898 653	77 634 056	84 465 849	302 881 039
3	OPERATIONS COURANTES - HORS SOLDES	6 834 342	5 922 293	6 297 827	6 793 961	25 848 423
Financement	Intérieur	6 834 342	5 922 293	6 297 827	6 793 961	25 848 423
10	RPI	6 834 342	5 922 293	6 297 827	6 793 961	25 848 423
	Transferts	500 000	410 293	441 500	478 850	1 830 643
	Indemnités	667 000	712 000	713 690	763 648	2 856 338
	Biens et Services	5 667 342	4 800 000	5 142 637	5 551 463	21 161 442
5	OPERATIONS D' INVESTISSEMENT	2 080 000	2 150 000	1 147 396	1 227 256	6 604 652
Financement	Intérieur	2 080 000	2 150 000	1 147 396	1 227 256	6 604 652
10	RPI	2 080 000	2 150 000	1 147 396	1 227 256	6 604 652
	Biens et Services	2 080 000	2 150 000	1 147 396	1 227 256	6 604 652
02	Compte particulier du Trésor	1 775 000	7 550 000	7 550 000	7 550 000	24 425 000
3	OPERATIONS COURANTES - HORS SOLDES	1 775 000	7 550 000	7 550 000	7 550 000	24 425 000
Financement	Intérieur	1 775 000	7 550 000	7 550 000	7 550 000	24 425 000
10	RPI	1 775 000	7 550 000	7 550 000	7 550 000	24 425 000
	Biens et Services	1 775 000	7 550 000	7 550 000	7 550 000	24 425 000
116	Douanes	65 589 843	68 383 205	71 597 759	75 993 491	281 564 298
00	Budget Général	46 233 843	47 274 590	50 489 144	54 884 876	198 882 453
2	OPERATIONS COURANTES - SOLDES	38 001 624	42 135 855	46 138 787	50 198 996	176 475 262
Financement	Intérieur	38 001 624	42 135 855	46 138 787	50 198 996	176 475 262
10	RPI	38 001 624	42 135 855	46 138 787	50 198 996	176 475 262
	Indemnités	38 001 624	42 135 855	46 138 787	50 198 996	176 475 262
3	OPERATIONS COURANTES - HORS SOLDES	3 621 019	2 988 735	3 202 961	3 458 624	13 271 339
Financement	Intérieur	3 621 019	2 988 735	3 202 961	3 458 624	13 271 339
10	RPI	3 621 019	2 988 735	3 202 961	3 458 624	13 271 339
	Transferts	230 000	188 735	203 090	220 271	842 096
	Biens et Services	3 391 019	2 800 000	2 999 871	3 238 353	12 429 243
5	OPERATIONS D' INVESTISSEMENT	4 611 200	2 150 000	1 147 396	1 227 256	9 135 852
Financement	Intérieur	1 846 100	2 150 000	1 147 396	1 227 256	6 370 752
10	RPI	1 846 100	2 150 000	1 147 396	1 227 256	6 370 752
	Biens et Services	1 846 100	2 150 000	1 147 396	1 227 256	6 370 752
Financement	Intérieur	2 765 100	0	0	0	2 765 100
40	FCV	2 765 100	0	0	0	2 765 100
	Biens et Services	2 765 100	0	0	0	2 765 100
02	Compte particulier du Trésor	19 356 000	21 108 615	21 108 615	21 108 615	82 681 845
3	OPERATIONS COURANTES - HORS SOLDES	19 356 000	21 108 615	21 108 615	21 108 615	82 681 845

Prévision Dépenses - En Milliers d'Ariary

Ministère/Institution-Mission-Programme		LF 2019	LFI 2020	Prév 2021	Prév 2022	Total
Financement	Intérieur	19 356 000	21 108 615	21 108 615	21 108 615	82 681 845
10	RPI	19 356 000	21 108 615	21 108 615	21 108 615	82 681 845
	Biens et Services	144 000	144 000	144 000	144 000	576 000
	Indemnités	19 212 000	20 964 615	20 964 615	20 964 615	82 105 845
117	Trésor	5 073 427 826	5 677 987 237	5 077 045 022	5 416 967 700	21 245 427 785
00	Budget Général	1 209 447 464	1 472 625 419	660 303 138	760 005 478	4 102 381 499
1	OPERATIONS COURANTES - DETTE PUBLIQUE	432 693 319	452 050 243	523 172 712	613 414 471	2 021 330 745
Financement	Intérieur	432 693 319	452 050 243	523 172 712	613 414 471	2 021 330 745
10	RPI	432 693 319	452 050 243	523 172 712	613 414 471	2 021 330 745
	Biens et Services	432 693 319	452 050 243	523 172 712	613 414 471	2 021 330 745
2	OPERATIONS COURANTES - SOLDES	73 774 606	75 610 833	82 793 895	90 079 752	322 259 086
Financement	Intérieur	73 774 606	75 610 833	82 793 895	90 079 752	322 259 086
10	RPI	73 774 606	75 610 833	82 793 895	90 079 752	322 259 086
	Indemnités	73 774 606	75 610 833	82 793 895	90 079 752	322 259 086
3	OPERATIONS COURANTES - HORS SOLDES	701 211 528	901 164 531	14 346 152	15 299 123	1 632 021 334
Financement	Intérieur	701 211 528	901 164 531	14 346 152	15 299 123	1 632 021 334
10	RPI	701 211 528	901 164 531	14 346 152	15 299 123	1 632 021 334
	Indemnités	1 963 450	2 083 450	2 100 891	2 247 954	8 395 745
	Transferts	1 302 240	1 068 601	1 149 878	1 247 155	4 767 874
	Biens et Services	697 945 838	898 012 480	11 095 383	11 804 014	1 618 857 715
5	OPERATIONS D' INVESTISSEMENT	1 768 011	43 799 812	39 990 379	41 212 132	126 770 334
Financement	Intérieur	1 690 011	2 713 202	1 719 226	1 806 607	7 929 046
10	RPI	1 690 011	2 713 202	1 719 226	1 806 607	7 929 046
	Biens et Services	1 690 011	2 713 202	1 719 226	1 806 607	7 929 046
Financement	Intérieur	0	81 921	84 803	87 316	254 040
20	DTI	0	81 921	84 803	87 316	254 040
	Biens et Services	0	81 921	84 803	87 316	254 040
Financement	Intérieur	0	1 949 689	1 648 350	1 697 209	5 295 248
30	TVA	0	1 949 689	1 648 350	1 697 209	5 295 248
	Biens et Services	0	1 949 689	1 648 350	1 697 209	5 295 248
Financement	Intérieur	78 000	0	0	0	78 000
40	FCV	78 000	0	0	0	78 000
	Biens et Services	78 000	0	0	0	78 000
Financement	Extérieur	0	3 759 000	0	0	3 759 000
60	SUB	0	3 759 000	0	0	3 759 000
	Biens et Services	0	3 759 000	0	0	3 759 000
Financement	Extérieur	0	35 296 000	36 538 000	37 621 000	109 455 000
70	EE	0	35 296 000	36 538 000	37 621 000	109 455 000
	Biens et Services	0	35 296 000	36 538 000	37 621 000	109 455 000
02	Compte particulier du Trésor	385 314 462	519 990 818	346 165 131	348 271 461	1 599 741 872
3	OPERATIONS COURANTES - HORS SOLDES	223 494 462	314 062 818	202 119 131	226 694 683	966 371 094
Financement	Intérieur	223 494 462	314 062 818	202 119 131	226 694 683	966 371 094
10	RPI	223 494 462	314 062 818	202 119 131	226 694 683	966 371 094
	Indemnités	4 110	5 000	5 000	5 000	19 110
	Biens et Services	223 490 352	314 057 818	202 114 131	226 689 683	966 351 984
5	OPERATIONS D' INVESTISSEMENT	161 820 000	205 928 000	144 046 000	121 576 778	633 370 778
Financement	Extérieur	161 820 000	205 928 000	144 046 000	121 576 778	633 370 778
70	EE	161 820 000	205 928 000	144 046 000	121 576 778	633 370 778
	Biens et Services	161 820 000	205 928 000	144 046 000	121 576 778	633 370 778
05	Fonds de Contrevaieur	0	1 380 000	0	0	1 380 000
5	OPERATIONS D' INVESTISSEMENT	0	1 380 000	0	0	1 380 000
Financement	Intérieur	0	1 380 000	0	0	1 380 000
40	FCV	0	1 380 000	0	0	1 380 000
	Biens et Services	0	1 380 000	0	0	1 380 000
06	Dettes Publiques	3 478 665 900	3 683 991 000	4 070 576 753	4 308 690 761	15 541 924 414
7	OPERATIONS DE FINANCEMENT	3 478 665 900	3 683 991 000	4 070 576 753	4 308 690 761	15 541 924 414

Prévision Dépenses - En Milliers d'Ariary

Ministère/Institution-Mission-Programme		LFR 2019	LFI 2020	Prév 2021	Prév 2022	Total
	Financement Intérieur	3 478 665 900	3 683 991 000	4 070 576 753	4 308 690 761	15 541 924 414
	10 RPI	3 478 665 900	3 683 991 000	4 070 576 753	4 308 690 761	15 541 924 414
	Bilan	3 478 665 900	3 683 991 000	4 070 576 753	4 308 690 761	15 541 924 414
129	Contrôle Budgetaire et Financière	26 776 815	36 774 054	39 901 543	43 358 461	146 810 873
00	Budget Général	26 776 815	36 774 054	39 901 543	43 358 461	146 810 873
	2 OPERATIONS COURANTES - SOLDES	21 557 249	32 610 717	35 708 765	38 851 131	128 727 862
	Financement Intérieur	21 557 249	32 610 717	35 708 765	38 851 131	128 727 862
	10 RPI	21 557 249	32 610 717	35 708 765	38 851 131	128 727 862
	Indemnités	21 557 249	32 610 717	35 708 765	38 851 131	128 727 862
	3 OPERATIONS COURANTES - HORS SOLDES	3 120 066	2 913 337	3 045 382	3 280 074	12 358 859
	Financement Intérieur	3 120 066	2 913 337	3 045 382	3 280 074	12 358 859
	10 RPI	3 120 066	2 913 337	3 045 382	3 280 074	12 358 859
	Biens et Services	2 351 845	2 080 000	2 228 476	2 405 634	9 065 955
	Indemnités	741 000	811 000	792 870	848 371	3 193 241
	Transferts	27 221	22 337	24 036	26 069	99 663
	5 OPERATIONS D' INVESTISSEMENT	2 099 500	1 250 000	1 147 396	1 227 256	5 724 152
	Financement Intérieur	2 099 500	1 250 000	1 147 396	1 227 256	5 724 152
	10 RPI	2 099 500	1 250 000	1 147 396	1 227 256	5 724 152
	Biens et Services	2 099 500	1 250 000	1 147 396	1 227 256	5 724 152
130	Gestion Financière du Personnel de l'Etat	775 689 627	786 830 350	793 748 483	800 847 489	3 157 115 949
00	Budget Général	110 689 627	80 230 350	87 148 483	94 247 489	372 315 949
	2 OPERATIONS COURANTES - SOLDES	68 308 328	69 769 919	76 398 094	83 121 123	297 597 464
	Financement Intérieur	68 308 328	69 769 919	76 398 094	83 121 123	297 597 464
	10 RPI	68 308 328	69 769 919	76 398 094	83 121 123	297 597 464
	Indemnités	68 308 328	69 769 919	76 398 094	83 121 123	297 597 464
	3 OPERATIONS COURANTES - HORS SOLDES	42 381 299	10 460 431	10 750 389	11 126 366	74 718 485
	Financement Intérieur	42 381 299	10 460 431	10 750 389	11 126 366	74 718 485
	10 RPI	42 381 299	10 460 431	10 750 389	11 126 366	74 718 485
	Transferts	32 750 000	780 236	841 418	914 633	35 286 287
	Biens et Services	5 142 645	7 885 837	8 114 613	8 417 375	29 560 470
	Indemnités	4 488 654	1 794 358	1 794 358	1 794 358	9 871 728
02	Compte particulier du Trésor	665 000 000	706 600 000	706 600 000	706 600 000	2 784 800 000
	3 OPERATIONS COURANTES - HORS SOLDES	665 000 000	706 600 000	706 600 000	706 600 000	2 784 800 000
	Financement Intérieur	665 000 000	706 600 000	706 600 000	706 600 000	2 784 800 000
	10 RPI	665 000 000	706 600 000	706 600 000	706 600 000	2 784 800 000
	Transferts	665 000 000	706 600 000	706 600 000	706 600 000	2 784 800 000
803	Action sociale et développement	8 981 678	7 586 976	6 886 292	7 377 367	30 832 313
00	Budget Général	8 981 678	7 586 976	6 886 292	7 377 367	30 832 313
	3 OPERATIONS COURANTES - HORS SOLDES	759 083	1 036 976	1 094 941	1 179 726	4 070 726
	Financement Intérieur	759 083	1 036 976	1 094 941	1 179 726	4 070 726
	10 RPI	759 083	1 036 976	1 094 941	1 179 726	4 070 726
	Indemnités	222 405	237 105	237 973	254 631	952 114
	Biens et Services	536 678	799 871	856 968	925 095	3 118 612
	5 OPERATIONS D' INVESTISSEMENT	8 222 595	6 550 000	5 791 351	6 197 641	26 761 587
	Financement Intérieur	8 222 595	6 550 000	5 791 351	6 197 641	26 761 587
	10 RPI	8 222 595	6 550 000	5 791 351	6 197 641	26 761 587
	Biens et Services	5 127 595	4 718 000	3 891 351	4 197 641	17 934 587
	Transferts	3 095 000	1 832 000	1 900 000	2 000 000	8 827 000
290	PILOTAGE DE L'ECONOMIE	16 971 208	31 289 404	33 600 259	36 507 903	118 368 774
014	Administration et Coordination	5 906 262	28 597 537	31 314 333	34 069 990	99 888 122
00	Budget Général	5 906 262	28 597 537	31 314 333	34 069 990	99 888 122
	2 OPERATIONS COURANTES - SOLDES	5 721 712	28 597 537	31 314 333	34 069 990	99 703 572
	Financement Intérieur	5 721 712	28 597 537	31 314 333	34 069 990	99 703 572
	10 RPI	5 721 712	28 597 537	31 314 333	34 069 990	99 703 572
	Indemnités	5 721 712	28 597 537	31 314 333	34 069 990	99 703 572
	3 OPERATIONS COURANTES - HORS SOLDES	184 550	0	0	0	184 550

Prévision Dépenses - En Milliers d'Ariary

Ministère/Institution-Mission-Programme		LFR 2019	LFI 2020	Prév 2021	Prév 2022	Total
Financement	Intérieur	184 550	0	0	0	184 550
10	RPI	184 550	0	0	0	184 550
	Biens et Services	184 550	0	0	0	184 550
604	Economie	7 220 257	2 607 201	2 195 216	2 339 992	14 362 666
00	Budget Général	7 220 257	2 607 201	2 195 216	2 339 992	14 362 666
3	OPERATIONS COURANTES - HORS SOLDES	3 115 807	1 385 701	1 464 325	1 558 230	7 524 063
Financement	Intérieur	3 115 807	1 385 701	1 464 325	1 558 230	7 524 063
10	RPI	3 115 807	1 385 701	1 464 325	1 558 230	7 524 063
	Transferts	2 280 000	332 338	357 615	387 868	3 357 821
	Indemnités	0	306 025	306 025	306 025	918 075
	Biens et Services	835 807	747 338	800 685	864 337	3 248 167
5	OPERATIONS D' INVESTISSEMENT	4 104 450	1 221 500	730 891	781 762	6 838 603
Financement	Intérieur	1 125 000	1 221 500	730 891	781 762	3 859 153
10	RPI	1 125 000	1 221 500	730 891	781 762	3 859 153
	Transferts	400 000	0	0	0	400 000
	Biens et Services	725 000	1 221 500	730 891	781 762	3 459 153
Financement	Intérieur	12 450	0	0	0	12 450
20	DTI	12 450	0	0	0	12 450
	Biens et Services	12 450	0	0	0	12 450
Financement	Intérieur	245 000	0	0	0	245 000
30	TVA	245 000	0	0	0	245 000
	Biens et Services	245 000	0	0	0	245 000
Financement	Extérieur	1 000 000	0	0	0	1 000 000
60	SUB	1 000 000	0	0	0	1 000 000
	Biens et Services	1 000 000	0	0	0	1 000 000
Financement	Extérieur	1 722 000	0	0	0	1 722 000
70	EE	1 722 000	0	0	0	1 722 000
	Biens et Services	1 722 000	0	0	0	1 722 000
612	Planification	3 844 689	84 666	90 710	97 921	4 117 986
00	Budget Général	3 844 689	84 666	90 710	97 921	4 117 986
3	OPERATIONS COURANTES - HORS SOLDES	94 689	84 666	90 710	97 921	367 986
Financement	Intérieur	94 689	84 666	90 710	97 921	367 986
10	RPI	94 689	84 666	90 710	97 921	367 986
	Biens et Services	94 689	84 666	90 710	97 921	367 986
5	OPERATIONS D' INVESTISSEMENT	3 750 000	0	0	0	3 750 000
Financement	Intérieur	290 000	0	0	0	290 000
10	RPI	290 000	0	0	0	290 000
	Biens et Services	290 000	0	0	0	290 000
Financement	Intérieur	10 000	0	0	0	10 000
20	DTI	10 000	0	0	0	10 000
	Biens et Services	10 000	0	0	0	10 000
Financement	Intérieur	70 000	0	0	0	70 000
30	TVA	70 000	0	0	0	70 000
	Biens et Services	70 000	0	0	0	70 000
Financement	Extérieur	3 380 000	0	0	0	3 380 000
60	SUB	3 380 000	0	0	0	3 380 000
	Biens et Services	3 380 000	0	0	0	3 380 000

Prévision Dépenses - En Milliers d'Ariary

Ministère/Institution-Mission-Programme		LF 2019	LFI 2020	Prév 2021	Prév 2022	Total
14	MINISTÈRE DE L'INTÉRIEUR ET DE LA DÉCENTRALISATION	299 650 896	370 751 317	431 882 147	501 372 426	1 603 656 786
142	ADMINISTRATION DU TERRITOIRE ET DECENTRALISATION	299 650 896	370 751 317	431 882 147	501 372 426	1 603 656 786
063	Administration et Coordination	66 278 745	52 075 261	56 173 576	67 923 611	242 451 193
00	Budget Général	66 278 745	52 075 261	56 173 576	67 923 611	242 451 193
2	OPERATIONS COURANTES - SOLDES	32 595 785	36 364 101	39 818 726	43 322 764	152 101 376
	Financement Intérieur	32 595 785	36 364 101	39 818 726	43 322 764	152 101 376
10	RPI	32 595 785	36 364 101	39 818 726	43 322 764	152 101 376
	Indemnités	32 595 785	36 364 101	39 818 726	43 322 764	152 101 376
3	OPERATIONS COURANTES - HORS SOLDES	4 204 028	4 400 160	4 595 850	4 706 847	17 906 885
	Financement Intérieur	4 204 028	4 400 160	4 595 850	4 706 847	17 906 885
10	RPI	4 204 028	4 400 160	4 595 850	4 706 847	17 906 885
	Transferts	130 000	143 907	158 480	174 374	606 761
	Biens et Services	3 791 815	3 948 525	4 101 168	4 164 896	16 006 404
	Indemnités	282 213	307 728	336 202	367 577	1 293 720
5	OPERATIONS D' INVESTISSEMENT	29 478 932	11 311 000	11 759 000	19 894 000	72 442 932
	Financement Intérieur	24 975 932	6 290 000	5 600 000	7 500 000	44 365 932
10	RPI	24 975 932	6 290 000	5 600 000	7 500 000	44 365 932
	Biens et Services	24 975 932	6 290 000	5 600 000	7 500 000	44 365 932
	Financement Extérieur	4 503 000	5 021 000	6 159 000	12 394 000	28 077 000
60	SUB	4 503 000	5 021 000	6 159 000	12 394 000	28 077 000
	Biens et Services	4 503 000	5 021 000	6 159 000	12 394 000	28 077 000
133	Administration Territoriale	99 454 543	91 762 491	95 496 638	99 541 461	386 255 133
00	Budget Général	44 565 543	91 762 491	95 496 638	99 541 461	331 366 133
3	OPERATIONS COURANTES - HORS SOLDES	9 215 543	50 014 651	52 709 009	54 154 372	166 093 575
	Financement Intérieur	9 215 543	50 014 651	52 709 009	54 154 372	166 093 575
10	RPI	9 215 543	50 014 651	52 709 009	54 154 372	166 093 575
	Biens et Services	8 430 930	49 240 307	51 895 112	53 299 834	162 866 183
	Transferts	30 000	33 000	36 300	39 930	139 230
	Indemnités	754 613	741 344	777 597	814 608	3 088 162
5	OPERATIONS D' INVESTISSEMENT	35 350 000	41 747 840	42 787 629	45 387 089	165 272 558
	Financement Intérieur	35 350 000	41 747 840	42 787 629	45 387 089	165 272 558
10	RPI	35 350 000	41 747 840	42 787 629	45 387 089	165 272 558
	Biens et Services	4 000 000	10 397 840	11 437 629	14 037 089	39 872 558
	Transferts	31 350 000	31 350 000	31 350 000	31 350 000	125 400 000
02	Compte particulier du Trésor	54 889 000	0	0	0	54 889 000
3	OPERATIONS COURANTES - HORS SOLDES	54 889 000	0	0	0	54 889 000
	Financement Intérieur	54 889 000	0	0	0	54 889 000
10	RPI	54 889 000	0	0	0	54 889 000
	Indemnités	168 000	0	0	0	168 000
	Biens et Services	54 721 000	0	0	0	54 721 000
134	Décentralisation et Développement Local	113 558 656	216 134 902	262 407 371	305 505 276	897 606 205
00	Budget Général	113 558 656	216 134 902	262 407 371	305 505 276	897 606 205
3	OPERATIONS COURANTES - HORS SOLDES	88 562 292	76 007 312	78 667 990	82 039 389	325 276 983
	Financement Intérieur	88 562 292	76 007 312	78 667 990	82 039 389	325 276 983
10	RPI	88 562 292	76 007 312	78 667 990	82 039 389	325 276 983
	Biens et Services	557 839	602 439	626 596	654 197	2 441 071
	Transferts	87 761 896	75 138 349	77 748 218	81 062 698	321 711 161
	Indemnités	242 557	266 524	293 176	322 494	1 124 751
5	OPERATIONS D' INVESTISSEMENT	24 996 364	140 127 590	183 739 381	223 465 887	572 329 222
	Financement Intérieur	10 718 364	120 324 590	123 500 975	129 808 445	384 352 374
10	RPI	10 718 364	120 324 590	123 500 975	129 808 445	384 352 374
	Biens et Services	1 459 250	21 339 590	23 473 546	28 808 445	75 080 831
	Transferts	9 259 114	98 985 000	100 027 429	101 000 000	309 271 543
	Financement Extérieur	73 000	0	0	0	73 000
20	DTI	73 000	0	0	0	73 000
	Biens et Services	73 000	0	0	0	73 000

Prévision Dépenses - En Milliers d'Ariary

Ministère/Institution-Mission-Programme		LFR 2019	LFI 2020	Prév 2021	Prév 2022	Total
Financement	Intérieur	1 463 000	1 569 000	6 485 406	2 716 442	12 233 848
30	TVA	1 463 000	1 569 000	6 485 406	2 716 442	12 233 848
	Biens et Services	1 463 000	1 569 000	6 485 406	2 716 442	12 233 848
Financement	Extérieur	12 742 000	12 838 000	19 184 000	19 753 000	64 517 000
60	SUB	12 742 000	12 838 000	19 184 000	19 753 000	64 517 000
	Biens et Services	12 742 000	12 838 000	19 184 000	19 753 000	64 517 000
Financement	Extérieur	0	5 396 000	34 569 000	71 188 000	111 153 000
70	EE	0	5 396 000	34 569 000	71 188 000	111 153 000
	Biens et Services	0	5 396 000	34 569 000	71 188 000	111 153 000
135	Réformes Administratives	2 228 435	2 994 538	5 337 064	10 007 765	20 567 802
00	Budget Général	2 228 435	2 994 538	5 337 064	10 007 765	20 567 802
3	OPERATIONS COURANTES - HORS SOLDES	619 435	671 337	690 668	714 977	2 696 417
Financement	Intérieur	619 435	671 337	690 668	714 977	2 696 417
10	RPI	619 435	671 337	690 668	714 977	2 696 417
	Transferts	258 250	250 050	250 050	250 050	1 008 400
	Biens et Services	361 185	421 287	440 618	464 927	1 688 017
5	OPERATIONS D' INVESTISSEMENT	1 609 000	2 323 201	4 646 396	9 292 788	17 871 385
Financement	Intérieur	1 609 000	2 323 201	4 646 396	9 292 788	17 871 385
10	RPI	1 609 000	2 323 201	4 646 396	9 292 788	17 871 385
	Biens et Services	1 609 000	2 323 201	4 646 396	9 292 788	17 871 385
216	Gestion des Risques et des Catastrophes	18 130 517	7 784 125	12 467 498	18 394 313	56 776 453
00	Budget Général	18 130 517	7 784 125	12 467 498	18 394 313	56 776 453
3	OPERATIONS COURANTES - HORS SOLDES	10 085 517	5 121 654	8 628 292	12 635 504	36 470 967
Financement	Intérieur	10 085 517	5 121 654	8 628 292	12 635 504	36 470 967
10	RPI	10 085 517	5 121 654	8 628 292	12 635 504	36 470 967
	Transferts	10 000 000	5 000 000	8 500 000	12 500 000	36 000 000
	Biens et Services	63 900	97 900	102 163	106 762	370 725
	Indemnités	21 617	23 754	26 129	28 742	100 242
5	OPERATIONS D' INVESTISSEMENT	8 045 000	2 662 471	3 839 206	5 758 809	20 305 486
Financement	Intérieur	7 550 000	2 559 471	3 839 206	5 758 809	19 707 486
10	RPI	7 550 000	2 559 471	3 839 206	5 758 809	19 707 486
	Biens et Services	0	2 559 471	3 839 206	5 758 809	12 157 486
	Transferts	7 550 000	0	0	0	7 550 000
Financement	Extérieur	495 000	103 000	0	0	598 000
60	SUB	495 000	103 000	0	0	598 000
	Biens et Services	495 000	103 000	0	0	598 000

Prévision Dépenses - En Milliers d'Ariary

Ministère/Institution-Mission-Programme		LF 2019	LFI 2020	Prév 2021	Prév 2022	Total
15	MINISTÈRE DE LA SÉCURITÉ PUBLIQUE	170 015 158	188 834 804	205 889 003	223 550 484	788 289 449
150	SECURITE PUBLIQUE	170 015 158	188 834 804	205 889 003	223 550 484	788 289 449
036	Administration et Coordination	130 103 538	148 444 234	162 457 745	176 868 194	617 873 711
00	Budget Général	130 103 538	148 444 234	162 457 745	176 868 194	617 873 711
2	OPERATIONS COURANTES - SOLDES	117 244 476	134 472 549	147 247 449	160 205 224	559 169 698
	Financement Intérieur	117 244 476	134 472 549	147 247 449	160 205 224	559 169 698
10	RPI	117 244 476	134 472 549	147 247 449	160 205 224	559 169 698
	Indemnités	117 244 476	134 472 549	147 247 449	160 205 224	559 169 698
3	OPERATIONS COURANTES - HORS SOLDES	5 639 062	5 551 685	5 790 296	6 242 970	23 224 013
	Financement Intérieur	5 639 062	5 551 685	5 790 296	6 242 970	23 224 013
10	RPI	5 639 062	5 551 685	5 790 296	6 242 970	23 224 013
	Transferts	597 000	492 091	411 204	529 826	2 030 121
	Indemnités	319 000	326 100	357 924	391 976	1 395 000
	Biens et Services	4 723 062	4 733 494	5 021 168	5 321 168	19 798 892
5	OPERATIONS D' INVESTISSEMENT	7 220 000	8 420 000	9 420 000	10 420 000	35 480 000
	Financement Intérieur	7 220 000	8 420 000	9 420 000	10 420 000	35 480 000
10	RPI	7 220 000	8 420 000	9 420 000	10 420 000	35 480 000
	Biens et Services	7 220 000	8 420 000	9 420 000	10 420 000	35 480 000
120	Securité publique	24 120 071	27 285 547	30 005 547	32 691 547	114 102 712
00	Budget Général	24 120 071	27 285 547	30 005 547	32 691 547	114 102 712
3	OPERATIONS COURANTES - HORS SOLDES	1 270 071	2 405 547	2 585 547	3 271 547	9 532 712
	Financement Intérieur	1 270 071	2 405 547	2 585 547	3 271 547	9 532 712
10	RPI	1 270 071	2 405 547	2 585 547	3 271 547	9 532 712
	Transferts	214 000	34 000	214 000	214 000	676 000
	Biens et Services	1 056 071	2 371 547	2 371 547	3 057 547	8 856 712
5	OPERATIONS D' INVESTISSEMENT	22 850 000	24 880 000	27 420 000	29 420 000	104 570 000
	Financement Intérieur	22 850 000	24 880 000	27 420 000	29 420 000	104 570 000
10	RPI	22 850 000	24 880 000	27 420 000	29 420 000	104 570 000
	Biens et Services	22 850 000	24 880 000	27 420 000	29 420 000	104 570 000
136	Surveillance du territoire et renseignements généraux	10 048 750	7 747 617	7 595 526	7 431 268	32 823 161
00	Budget Général	48 750	7 747 617	7 595 526	7 431 268	22 823 161
3	OPERATIONS COURANTES - HORS SOLDES	48 750	7 747 617	7 595 526	7 431 268	22 823 161
	Financement Intérieur	48 750	7 747 617	7 595 526	7 431 268	22 823 161
10	RPI	48 750	7 747 617	7 595 526	7 431 268	22 823 161
	Biens et Services	48 750	7 747 617	7 595 526	7 431 268	22 823 161
02	Compte particulier du Trésor	10 000 000	0	0	0	10 000 000
3	OPERATIONS COURANTES - HORS SOLDES	10 000 000	0	0	0	10 000 000
	Financement Intérieur	10 000 000	0	0	0	10 000 000
10	RPI	10 000 000	0	0	0	10 000 000
	Biens et Services	10 000 000	0	0	0	10 000 000
137	Formation et réforme	5 742 799	5 357 406	5 830 185	6 559 475	23 489 865
00	Budget Général	5 742 799	5 357 406	5 830 185	6 559 475	23 489 865
3	OPERATIONS COURANTES - HORS SOLDES	3 642 799	3 257 406	3 730 185	3 565 475	14 195 865
	Financement Intérieur	3 642 799	3 257 406	3 730 185	3 565 475	14 195 865
10	RPI	3 642 799	3 257 406	3 730 185	3 565 475	14 195 865
	Transferts	777 000	777 000	777 000	777 000	3 108 000
	Biens et Services	2 736 799	2 351 876	2 824 655	2 659 945	10 573 275
	Indemnités	129 000	128 530	128 530	128 530	514 590
5	OPERATIONS D' INVESTISSEMENT	2 100 000	2 100 000	2 100 000	2 994 000	9 294 000
	Financement Intérieur	2 100 000	2 100 000	2 100 000	2 994 000	9 294 000
10	RPI	2 100 000	2 100 000	2 100 000	2 994 000	9 294 000
	Biens et Services	2 100 000	2 100 000	2 100 000	2 994 000	9 294 000

Prévision Dépenses - En Milliers d'Ariary

Ministère/Institution-Mission-Programme		LFR 2019	LFI 2020	Prév 2021	Prév 2022	Total
62	MINISTERE DE L'AMENAGEMENT DU TERRITOIRE, DE L'HABITAT ET DES TRAVAUX PUBLICS	1 003 373 409	1 201 649 975	1 951 156 594	1 920 863 077	6 077 043 055
460	DOMAINE ET SECURISATION FONCIERE	19 853 530	24 200 230	22 421 549	21 677 784	88 153 093
018	Administration et Coordination	3 055 628	2 927 058	3 201 377	3 416 612	12 600 675
00	Budget Général	3 055 628	2 927 058	3 201 377	3 416 612	12 600 675
3	OPERATIONS COURANTES - HORS SOLDES	3 055 628	2 927 058	3 201 377	3 416 612	12 600 675
	Financement Intérieur	3 055 628	2 927 058	3 201 377	3 416 612	12 600 675
10	RPI	3 055 628	2 927 058	3 201 377	3 416 612	12 600 675
	Biens et Services	1 016 611	811 487	947 728	1 012 074	3 787 900
	Transferts	174 565	157 893	168 720	181 761	682 939
	Indemnités	1 864 452	1 957 678	2 084 929	2 222 777	8 129 836
409	Domaine et sécurisation foncière	16 797 902	21 273 172	19 220 172	18 261 172	75 552 418
00	Budget Général	16 797 902	21 273 172	19 220 172	18 261 172	75 552 418
5	OPERATIONS D' INVESTISSEMENT	16 797 902	21 273 172	19 220 172	18 261 172	75 552 418
	Financement Intérieur	6 986 133	18 261 172	18 261 172	18 261 172	61 769 649
10	RPI	6 986 133	18 261 172	18 261 172	18 261 172	61 769 649
	Biens et Services	6 986 133	18 261 172	18 261 172	18 261 172	61 769 649
	Financement Intérieur	42 000	0	0	0	42 000
20	DTI	42 000	0	0	0	42 000
	Biens et Services	42 000	0	0	0	42 000
	Financement Intérieur	251 769	0	0	0	251 769
30	TVA	251 769	0	0	0	251 769
	Biens et Services	251 769	0	0	0	251 769
	Financement Extérieur	9 518 000	3 012 000	959 000	0	13 489 000
60	SUB	9 518 000	3 012 000	959 000	0	13 489 000
	Biens et Services	9 518 000	3 012 000	959 000	0	13 489 000
610	TRAVAUX PUBLICS	589 306 890	752 126 389	1 238 618 599	1 351 723 186	3 931 775 064
020	Administration et Coordination	8 743 917	9 607 092	10 401 429	11 217 874	39 970 312
00	Budget Général	8 743 917	9 607 092	10 401 429	11 217 874	39 970 312
2	OPERATIONS COURANTES - SOLDES	7 466 652	8 021 143	8 783 183	9 556 096	33 827 074
	Financement Intérieur	7 466 652	8 021 143	8 783 183	9 556 096	33 827 074
10	RPI	7 466 652	8 021 143	8 783 183	9 556 096	33 827 074
	Indemnités	7 466 652	8 021 143	8 783 183	9 556 096	33 827 074
3	OPERATIONS COURANTES - HORS SOLDES	1 213 265	475 699	507 996	551 528	2 748 488
	Financement Intérieur	1 213 265	475 699	507 996	551 528	2 748 488
10	RPI	1 213 265	475 699	507 996	551 528	2 748 488
	Transferts	767 000	7 582	8 039	9 002	791 623
	Biens et Services	97 065	101 457	104 417	116 276	419 215
	Indemnités	349 200	366 660	395 540	426 250	1 537 650
5	OPERATIONS D' INVESTISSEMENT	64 000	1 110 250	1 110 250	1 110 250	3 394 750
	Financement Intérieur	64 000	1 110 250	1 110 250	1 110 250	3 394 750
10	RPI	64 000	1 110 250	1 110 250	1 110 250	3 394 750
	Biens et Services	64 000	1 110 250	1 110 250	1 110 250	3 394 750
206	Développement des infrastructures routières	574 214 032	736 758 835	1 222 451 504	1 334 729 480	3 868 153 851
00	Budget Général	574 214 032	736 758 835	1 222 451 504	1 334 729 480	3 868 153 851
3	OPERATIONS COURANTES - HORS SOLDES	61 705	132 644	136 773	149 749	480 871
	Financement Intérieur	61 705	132 644	136 773	149 749	480 871
10	RPI	61 705	132 644	136 773	149 749	480 871
	Transferts	29 000	25 289	26 956	29 411	110 656
	Biens et Services	32 705	107 355	109 817	120 338	370 215
5	OPERATIONS D' INVESTISSEMENT	574 152 327	736 626 191	1 222 314 731	1 334 579 731	3 867 672 980
	Financement Intérieur	102 264 780	159 229 801	150 581 731	150 581 731	562 658 043
10	RPI	102 264 780	159 229 801	150 581 731	150 581 731	562 658 043
	Biens et Services	91 832 000	133 867 431	125 947 431	125 947 431	477 594 293
	Transferts	10 432 780	25 362 370	24 634 300	24 634 300	85 063 750
	Financement Intérieur	2 312 350	1 000 000	1 000 000	900 000	5 212 350
20	DTI	2 312 350	1 000 000	1 000 000	900 000	5 212 350
	Biens et Services	2 312 350	1 000 000	1 000 000	900 000	5 212 350

Prévision Dépenses - En Milliers d'Ariary

Ministère/Institution-Mission-Programme		LF 2019	LFI 2020	Prév 2021	Prév 2022	Total
Financement	Intérieur	32 619 197	17 643 390	18 552 000	17 352 000	86 166 587
30	TVA	32 619 197	17 643 390	18 552 000	17 352 000	86 166 587
	Biens et Services	32 619 197	17 643 390	18 552 000	17 352 000	86 166 587
Financement	Extérieur	208 555 000	206 586 000	172 307 000	95 692 000	683 140 000
60	SUB	208 555 000	206 586 000	172 307 000	95 692 000	683 140 000
	Biens et Services	208 555 000	206 586 000	172 307 000	95 692 000	683 140 000
Financement	Extérieur	228 401 000	352 167 000	879 874 000	1 070 054 000	2 530 496 000
70	EE	228 401 000	352 167 000	879 874 000	1 070 054 000	2 530 496 000
	Biens et Services	228 401 000	352 167 000	879 874 000	1 070 054 000	2 530 496 000
218	Gestion du patrimoine routier	6 348 941	5 760 462	5 765 666	5 775 832	23 650 901
00	Budget Général	6 348 941	5 760 462	5 765 666	5 775 832	23 650 901
3	OPERATIONS COURANTES - HORS SOLDES	28 941	100 462	105 666	115 832	350 901
Financement	Intérieur	28 941	100 462	105 666	115 832	350 901
10	RPI	28 941	100 462	105 666	115 832	350 901
	Transferts	5 000	2 916	3 092	3 462	14 470
	Biens et Services	23 941	97 546	102 574	112 370	336 431
5	OPERATIONS D' INVESTISSEMENT	6 320 000	5 660 000	5 660 000	5 660 000	23 300 000
Financement	Intérieur	6 320 000	5 660 000	5 660 000	5 660 000	23 300 000
10	RPI	6 320 000	5 660 000	5 660 000	5 660 000	23 300 000
	Transferts	370 000	0	0	0	370 000
	Biens et Services	5 950 000	5 660 000	5 660 000	5 660 000	22 930 000
620	AMENAGEMENT DU TERRITOIRE	232 817 015	282 568 847	342 448 807	301 420 683	1 159 255 352
021	Administration et Coordination	27 875 006	35 114 019	37 770 979	35 215 855	135 975 859
00	Budget Général	27 875 006	35 114 019	37 770 979	35 215 855	135 975 859
2	OPERATIONS COURANTES - SOLDES	12 700 448	15 383 918	16 845 435	18 327 815	63 257 616
Financement	Intérieur	12 700 448	15 383 918	16 845 435	18 327 815	63 257 616
10	RPI	12 700 448	15 383 918	16 845 435	18 327 815	63 257 616
	Indemnités	12 700 448	15 383 918	16 845 435	18 327 815	63 257 616
3	OPERATIONS COURANTES - HORS SOLDES	14 395 118	13 904 661	14 917 104	16 154 600	59 371 483
Financement	Intérieur	14 395 118	13 904 661	14 917 104	16 154 600	59 371 483
10	RPI	14 395 118	13 904 661	14 917 104	16 154 600	59 371 483
	Biens et Services	2 644 335	2 987 791	3 169 551	3 427 756	12 229 433
	Transferts	10 453 435	9 625 715	10 359 445	11 236 493	41 675 088
	Indemnités	1 297 348	1 291 155	1 388 108	1 490 351	5 466 962
5	OPERATIONS D' INVESTISSEMENT	779 440	5 825 440	6 008 440	733 440	13 346 760
Financement	Intérieur	679 440	579 440	579 440	579 440	2 417 760
10	RPI	679 440	579 440	579 440	579 440	2 417 760
	Biens et Services	679 440	579 440	579 440	579 440	2 417 760
Financement	Intérieur	100 000	50 000	50 000	50 000	250 000
30	TVA	100 000	50 000	50 000	50 000	250 000
	Biens et Services	100 000	50 000	50 000	50 000	250 000
Financement	Extérieur	0	5 196 000	5 379 000	104 000	10 679 000
60	SUB	0	5 196 000	5 379 000	104 000	10 679 000
	Biens et Services	0	5 196 000	5 379 000	104 000	10 679 000
207	Aménagement et équipement des villes	204 942 009	247 454 828	304 677 828	266 204 828	1 023 279 493
00	Budget Général	204 942 009	247 454 828	304 677 828	266 204 828	1 023 279 493
3	OPERATIONS COURANTES - HORS SOLDES	475 000	0	0	0	475 000
Financement	Intérieur	475 000	0	0	0	475 000
10	RPI	475 000	0	0	0	475 000
	Transferts	475 000	0	0	0	475 000
5	OPERATIONS D' INVESTISSEMENT	204 467 009	247 454 828	304 677 828	266 204 828	1 022 804 493
Financement	Intérieur	44 571 309	70 648 828	55 966 828	55 386 828	226 573 793
10	RPI	44 571 309	70 648 828	55 966 828	55 386 828	226 573 793
	Transferts	9 707 750	24 855 450	9 663 450	9 663 450	53 890 100
	Biens et Services	34 863 559	45 793 378	46 303 378	45 723 378	172 683 693
Financement	Intérieur	828 700	291 000	291 000	291 000	1 701 700
20	DTI	828 700	291 000	291 000	291 000	1 701 700

Prévision Dépenses - En Milliers d'Ariary

Ministère/Institution-Mission-Programme		LFR 2019	LFI 2020	Prév 2021	Prév 2022	Total
	Biens et Services	828 700	291 000	291 000	291 000	1 701 700
Financement	Intérieur	8 588 000	8 600 000	8 600 000	8 600 000	34 388 000
30	TVA	8 588 000	8 600 000	8 600 000	8 600 000	34 388 000
	Biens et Services	8 588 000	8 600 000	8 600 000	8 600 000	34 388 000
Financement	Extérieur	13 531 000	14 191 000	16 570 000	8 780 000	53 072 000
60	SUB	13 531 000	14 191 000	16 570 000	8 780 000	53 072 000
	Biens et Services	13 531 000	14 191 000	16 570 000	8 780 000	53 072 000
Financement	Extérieur	136 948 000	153 724 000	223 250 000	193 147 000	707 069 000
70	EE	136 948 000	153 724 000	223 250 000	193 147 000	707 069 000
	Biens et Services	134 578 000	151 113 000	211 738 000	181 635 000	679 064 000
	Transferts	2 370 000	2 611 000	11 512 000	11 512 000	28 005 000
640	GRANDS TRAVAUX D'INFRASTRUCTURES ET EQUIPEMENTS	161 395 974	142 754 509	347 667 639	246 041 424	897 859 546
215	Développement des infrastructures	161 395 974	142 754 509	347 667 639	246 041 424	897 859 546
00	Budget Général	161 395 974	142 754 509	347 667 639	246 041 424	897 859 546
5	OPERATIONS D' INVESTISSEMENT	161 395 974	142 754 509	347 667 639	246 041 424	897 859 546
Financement	Intérieur	3 592 940	23 946 509	191 192 639	225 636 424	444 368 512
10	RPI	3 592 940	23 946 509	191 192 639	225 636 424	444 368 512
	Transferts	940	7 340 000	7 340 000	7 340 000	22 020 940
	Biens et Services	3 592 000	16 606 509	183 852 639	218 296 424	422 347 572
Financement	Intérieur	854 000	50 000	50 000	50 000	1 004 000
20	DTI	854 000	50 000	50 000	50 000	1 004 000
	Biens et Services	854 000	50 000	50 000	50 000	1 004 000
Financement	Intérieur	782 034	2 200 000	2 200 000	2 200 000	7 382 034
30	TVA	782 034	2 200 000	2 200 000	2 200 000	7 382 034
	Biens et Services	782 034	2 200 000	2 200 000	2 200 000	7 382 034
Financement	Extérieur	300 000	594 000	0	0	894 000
60	SUB	300 000	594 000	0	0	894 000
	Biens et Services	300 000	594 000	0	0	894 000
Financement	Extérieur	155 867 000	115 964 000	154 225 000	18 155 000	444 211 000
70	EE	155 867 000	115 964 000	154 225 000	18 155 000	444 211 000
	Biens et Services	155 867 000	115 964 000	154 225 000	18 155 000	444 211 000

Prévision Dépenses - En Milliers d'Ariary

Ministère/Institution-Mission-Programme		LF 2019	LFI 2020	Prév 2021	Prév 2022	Total
81	MINISTERE DE L'EDUCATION NATIONALE ET DE L'ENSEIGNEMENT TECHNIQUE ET PROFESSIONNEL	1 252 795 428	1 345 372 950	1 397 181 057	1 498 000 267	5 493 349 702
812	EDUCATION	1 182 830 322	1 274 201 101	1 318 903 879	1 406 512 404	5 182 447 706
067	Administration et coordination	803 792 057	861 651 101	946 641 096	1 029 592 810	3 641 677 064
00	Budget Général	803 792 057	861 651 101	946 641 096	1 029 592 810	3 641 677 064
2	OPERATIONS COURANTES - SOLDES	766 284 428	838 034 876	921 146 867	1 001 727 932	3 527 194 103
	Financement Intérieur	766 284 428	838 034 876	921 146 867	1 001 727 932	3 527 194 103
10	RPI	766 284 428	838 034 876	921 146 867	1 001 727 932	3 527 194 103
	Indemnités	766 284 428	838 034 876	921 146 867	1 001 727 932	3 527 194 103
3	OPERATIONS COURANTES - HORS SOLDES	35 320 210	15 353 806	16 369 388	17 526 280	84 569 684
	Financement Intérieur	35 320 210	15 353 806	16 369 388	17 526 280	84 569 684
10	RPI	35 320 210	15 353 806	16 369 388	17 526 280	84 569 684
	Transferts	18 812 102	1 378 500	1 498 964	1 667 877	23 357 443
	Biens et Services	16 372 498	13 913 016	14 803 774	15 787 087	60 876 375
	Indemnités	135 610	62 290	66 650	71 316	335 866
5	OPERATIONS D' INVESTISSEMENT	2 187 419	8 262 419	9 124 841	10 338 598	29 913 277
	Financement Intérieur	2 187 419	8 262 419	9 124 841	10 338 598	29 913 277
10	RPI	2 187 419	8 262 419	9 124 841	10 338 598	29 913 277
	Biens et Services	2 187 419	8 262 419	9 124 841	10 338 598	29 913 277
313	Education préscolaire	3 995 514	3 800 114	3 132 158	2 145 497	13 073 283
00	Budget Général	3 995 514	3 800 114	3 132 158	2 145 497	13 073 283
3	OPERATIONS COURANTES - HORS SOLDES	3 918 434	3 723 034	3 047 032	2 049 048	12 737 548
	Financement Intérieur	3 918 434	3 723 034	3 047 032	2 049 048	12 737 548
10	RPI	3 918 434	3 723 034	3 047 032	2 049 048	12 737 548
	Biens et Services	22 634	21 114	22 272	23 528	89 548
	Transferts	3 895 800	3 701 920	3 024 760	2 025 520	12 648 000
5	OPERATIONS D' INVESTISSEMENT	77 080	77 080	85 126	96 449	335 735
	Financement Intérieur	77 080	77 080	85 126	96 449	335 735
10	RPI	77 080	77 080	85 126	96 449	335 735
	Biens et Services	77 080	77 080	85 126	96 449	335 735
314	Education fondamentale de 9 ans	365 936 516	400 075 392	359 372 895	363 210 826	1 488 595 629
00	Budget Général	365 936 516	400 075 392	359 372 895	363 210 826	1 488 595 629
3	OPERATIONS COURANTES - HORS SOLDES	100 087 539	99 071 631	107 678 211	116 755 448	423 592 829
	Financement Intérieur	100 087 539	99 071 631	107 678 211	116 755 448	423 592 829
10	RPI	100 087 539	99 071 631	107 678 211	116 755 448	423 592 829
	Transferts	53 454 258	57 725 550	62 828 022	68 150 070	242 157 900
	Biens et Services	36 798 181	32 541 823	35 429 632	38 525 383	143 295 019
	Indemnités	9 835 100	8 804 258	9 420 557	10 079 995	38 139 910
5	OPERATIONS D' INVESTISSEMENT	265 848 977	301 003 761	251 694 684	246 455 378	1 065 002 800
	Financement Intérieur	151 699 977	165 413 121	182 678 753	206 978 108	706 769 959
10	RPI	151 699 977	165 413 121	182 678 753	206 978 108	706 769 959
	Biens et Services	151 699 977	165 413 121	182 678 753	206 978 108	706 769 959
	Financement Intérieur	372 000	372 000	410 834	465 477	1 620 311
20	DTI	372 000	372 000	410 834	465 477	1 620 311
	Biens et Services	372 000	372 000	410 834	465 477	1 620 311
	Financement Intérieur	7 412 000	6 049 640	6 681 097	7 569 793	27 712 530
30	TVA	7 412 000	6 049 640	6 681 097	7 569 793	27 712 530
	Biens et Services	7 412 000	6 049 640	6 681 097	7 569 793	27 712 530
	Financement Extérieur	53 687 000	84 918 000	16 551 000	17 042 000	172 198 000
60	SUB	53 687 000	84 918 000	16 551 000	17 042 000	172 198 000
	Biens et Services	53 687 000	84 841 000	16 471 000	16 959 000	171 958 000
	Transferts	0	77 000	80 000	83 000	240 000
	Financement Extérieur	52 678 000	44 251 000	45 373 000	14 400 000	156 702 000
70	EE	52 678 000	44 251 000	45 373 000	14 400 000	156 702 000
	Transferts	254 760	153 000	157 000	50 000	614 760
	Biens et Services	52 423 240	44 098 000	45 216 000	14 350 000	156 087 240
315	Education non formelle	923 608	545 727	568 283	593 851	2 631 469
00	Budget Général	923 608	545 727	568 283	593 851	2 631 469

Prévision Dépenses - En Milliers d'Ariary

Ministère/Institution-Mission-Programme		LF 2019	LF 2020	Prév 2021	Prév 2022	Total
3	OPERATIONS COURANTES - HORS SOLDES	891 602	513 721	532 936	553 803	2 492 062
	Financement Intérieur	891 602	513 721	532 936	553 803	2 492 062
	10 RPI	891 602	513 721	532 936	553 803	2 492 062
	Biens et Services	591 602	313 721	332 936	353 803	1 592 062
	Transferts	300 000	200 000	200 000	200 000	900 000
5	OPERATIONS D' INVESTISSEMENT	32 006	32 006	35 347	40 048	139 407
	Financement Intérieur	32 006	32 006	35 347	40 048	139 407
	10 RPI	32 006	32 006	35 347	40 048	139 407
	Biens et Services	32 006	32 006	35 347	40 048	139 407
316	Enseignement secondaire générale	8 182 627	8 128 767	9 189 447	10 969 420	36 470 261
00	Budget Général	8 182 627	8 128 767	9 189 447	10 969 420	36 470 261
3	OPERATIONS COURANTES - HORS SOLDES	3 085 181	3 031 321	3 559 935	4 591 088	14 267 525
	Financement Intérieur	3 085 181	3 031 321	3 559 935	4 591 088	14 267 525
	10 RPI	3 085 181	3 031 321	3 559 935	4 591 088	14 267 525
	Transferts	639 600	2 410 200	2 910 200	3 910 200	9 870 200
	Biens et Services	2 445 581	621 121	649 735	680 888	4 397 325
5	OPERATIONS D' INVESTISSEMENT	5 097 446	5 097 446	5 629 512	6 378 332	22 202 736
	Financement Intérieur	5 097 446	5 097 446	5 629 512	6 378 332	22 202 736
	10 RPI	5 097 446	5 097 446	5 629 512	6 378 332	22 202 736
	Biens et Services	5 097 446	5 097 446	5 629 512	6 378 332	22 202 736
830	ENSEIGNEMENT TECHNIQUE ET FORMATION PROFESSIONNELLE	69 965 106	71 171 849	78 277 178	91 487 863	310 901 996
049	Administration et Coordination	24 936 334	25 734 483	28 179 281	30 659 070	109 509 168
00	Budget Général	24 936 334	25 734 483	28 179 281	30 659 070	109 509 168
2	OPERATIONS COURANTES - SOLDES	24 898 966	25 734 483	28 179 281	30 659 070	109 471 800
	Financement Intérieur	24 898 966	25 734 483	28 179 281	30 659 070	109 471 800
	10 RPI	24 898 966	25 734 483	28 179 281	30 659 070	109 471 800
	Indemnités	24 898 966	25 734 483	28 179 281	30 659 070	109 471 800
3	OPERATIONS COURANTES - HORS SOLDES	37 368	0	0	0	37 368
	Financement Intérieur	37 368	0	0	0	37 368
	10 RPI	37 368	0	0	0	37 368
	Biens et Services	37 368	0	0	0	37 368
309	Formation Professionnelle et Technique	45 028 772	45 437 366	50 097 897	60 828 793	201 392 828
00	Budget Général	45 028 772	45 437 366	50 097 897	60 828 793	201 392 828
3	OPERATIONS COURANTES - HORS SOLDES	16 426 884	16 275 478	17 407 117	19 288 165	69 397 644
	Financement Intérieur	16 426 884	16 275 478	17 407 117	19 288 165	69 397 644
	10 RPI	16 426 884	16 275 478	17 407 117	19 288 165	69 397 644
	Biens et Services	1 744 884	1 603 378	1 696 957	1 799 442	6 844 661
	Transferts	13 464 000	13 414 100	14 364 100	16 048 439	57 290 639
	Indemnités	1 218 000	1 258 000	1 346 060	1 440 284	5 262 344
5	OPERATIONS D' INVESTISSEMENT	28 601 888	29 161 888	32 690 780	41 540 628	131 995 184
	Financement Intérieur	17 451 888	22 981 888	25 420 273	28 831 646	94 685 695
	10 RPI	17 451 888	22 981 888	25 420 273	28 831 646	94 685 695
	Biens et Services	17 451 888	22 981 888	25 420 273	28 831 646	94 685 695
	Financement Intérieur	46 000	46 000	50 802	57 559	200 361
	20 DTI	46 000	46 000	50 802	57 559	200 361
	Biens et Services	46 000	46 000	50 802	57 559	200 361
	Financement Intérieur	917 000	917 000	1 012 705	1 147 423	3 994 128
	30 TVA	917 000	917 000	1 012 705	1 147 423	3 994 128
	Biens et Services	917 000	917 000	1 012 705	1 147 423	3 994 128
	Financement Extérieur	10 187 000	5 217 000	6 207 000	11 504 000	33 115 000
	60 SUB	10 187 000	5 217 000	6 207 000	11 504 000	33 115 000
	Biens et Services	10 187 000	5 217 000	6 207 000	11 504 000	33 115 000

Prévision Dépenses - En Milliers d'Ariary

Ministère/Institution-Mission-Programme		LF 2019	LFI 2020	Prév 2021	Prév 2022	Total
71	MINISTÈRE DE LA SANTÉ PUBLIQUE	546 751 781	680 779 772	826 424 378	830 120 730	2 884 076 661
710	SANTÉ	546 751 781	680 779 772	826 424 378	830 120 730	2 884 076 661
024	Administration et Coordination	212 997 269	242 031 612	262 195 517	285 947 784	1 003 172 182
00	Budget Général	212 997 269	242 031 612	262 195 517	285 947 784	1 003 172 182
2	OPERATIONS COURANTES - SOLDES	194 157 680	215 875 142	236 383 464	257 185 211	903 601 497
	Financement Intérieur	194 157 680	215 875 142	236 383 464	257 185 211	903 601 497
	10 RPI	194 157 680	215 875 142	236 383 464	257 185 211	903 601 497
	Indemnités	194 157 680	215 875 142	236 383 464	257 185 211	903 601 497
3	OPERATIONS COURANTES - HORS SOLDES	16 879 289	8 054 634	11 191 217	13 526 737	49 651 877
	Financement Intérieur	16 879 289	8 054 634	11 191 217	13 526 737	49 651 877
	10 RPI	16 879 289	8 054 634	11 191 217	13 526 737	49 651 877
	Indemnités	1 770 481	1 829 399	1 989 242	2 160 273	7 749 395
	Transferts	8 244 242	1 112 823	1 787 321	1 787 321	12 931 707
	Biens et Services	6 864 566	5 112 412	7 414 654	9 579 143	28 970 775
5	OPERATIONS D' INVESTISSEMENT	1 960 300	18 101 836	14 620 836	15 235 836	49 918 808
	Financement Intérieur	526 300	11 171 836	11 171 836	11 171 836	34 041 808
	10 RPI	526 300	11 171 836	11 171 836	11 171 836	34 041 808
	Transferts	0	3 000 000	3 000 000	3 000 000	9 000 000
	Biens et Services	526 300	8 171 836	8 171 836	8 171 836	25 041 808
	Financement Intérieur	5 000	25 000	25 000	25 000	80 000
	20 DTI	5 000	25 000	25 000	25 000	80 000
	Biens et Services	5 000	25 000	25 000	25 000	80 000
	Financement Intérieur	154 000	81 000	81 000	81 000	397 000
	30 TVA	154 000	81 000	81 000	81 000	397 000
	Biens et Services	154 000	81 000	81 000	81 000	397 000
	Financement Extérieur	1 275 000	6 824 000	3 343 000	3 958 000	15 400 000
	60 SUB	1 275 000	6 824 000	3 343 000	3 958 000	15 400 000
	Biens et Services	1 275 000	6 824 000	3 343 000	3 958 000	15 400 000
505	Lutte contre les maladies	169 211 754	198 906 444	238 515 776	255 963 444	862 597 418
00	Budget Général	169 211 754	197 031 444	238 515 776	255 963 444	860 722 418
3	OPERATIONS COURANTES - HORS SOLDES	1 070 141	967 181	957 513	974 181	3 969 016
	Financement Intérieur	1 070 141	967 181	957 513	974 181	3 969 016
	10 RPI	1 070 141	967 181	957 513	974 181	3 969 016
	Indemnités	1 415	1 415	1 415	1 415	5 660
	Biens et Services	1 068 726	965 766	956 098	972 766	3 963 356
5	OPERATIONS D' INVESTISSEMENT	168 141 613	196 064 263	237 558 263	254 989 263	856 753 402
	Financement Intérieur	3 511 824	8 912 295	8 912 295	8 912 295	30 248 709
	10 RPI	3 511 824	8 912 295	8 912 295	8 912 295	30 248 709
	Biens et Services	3 511 824	5 312 295	5 312 295	5 312 295	19 448 709
	Transferts	0	3 600 000	3 600 000	3 600 000	10 800 000
	Financement Intérieur	701 000	240 500	240 500	240 500	1 422 500
	20 DTI	701 000	240 500	240 500	240 500	1 422 500
	Biens et Services	701 000	240 500	240 500	240 500	1 422 500
	Financement Intérieur	9 245 789	4 755 468	4 755 468	4 755 468	23 512 193
	30 TVA	9 245 789	4 755 468	4 755 468	4 755 468	23 512 193
	Biens et Services	9 245 789	4 755 468	4 755 468	4 755 468	23 512 193
	Financement Extérieur	154 683 000	182 156 000	223 650 000	241 081 000	801 570 000
	60 SUB	154 683 000	182 156 000	223 650 000	241 081 000	801 570 000
	Biens et Services	154 683 000	182 156 000	223 650 000	241 081 000	801 570 000
05	Fonds de Contrevaieur	0	1 875 000	0	0	1 875 000
5	OPERATIONS D' INVESTISSEMENT	0	1 875 000	0	0	1 875 000
	Financement Intérieur	0	1 875 000	0	0	1 875 000
	40 FCV	0	1 875 000	0	0	1 875 000
	Biens et Services	0	1 875 000	0	0	1 875 000
506	Survie et développement de la mère et de l'enfant	74 565 727	104 770 516	65 461 441	73 522 556	318 320 240
00	Budget Général	74 565 727	104 770 516	65 461 441	73 522 556	318 320 240
3	OPERATIONS COURANTES - HORS SOLDES	7 891 632	3 989 875	2 674 800	5 448 915	20 005 222

Prévision Dépenses - En Milliers d'Ariary

Ministère/Institution-Mission-Programme		LFR 2019	LFI 2020	Prév 2021	Prév 2022	Total
Financement	Intérieur	7 891 632	3 989 875	2 674 800	5 448 915	20 005 222
10	RPI	7 891 632	3 989 875	2 674 800	5 448 915	20 005 222
	Indemnités	230	230	230	230	920
	Transferts	7 000 000	3 500 000	2 189 092	4 959 040	17 648 132
	Biens et Services	891 402	489 645	485 478	489 645	2 356 170
5	OPERATIONS D' INVESTISSEMENT	66 674 095	100 780 641	62 786 641	68 073 641	298 315 018
Financement	Intérieur	5 993 095	6 500 241	6 500 241	6 500 241	25 493 818
10	RPI	5 993 095	6 500 241	6 500 241	6 500 241	25 493 818
	Transferts	1 420 000	1 420 000	1 420 000	1 420 000	5 680 000
	Biens et Services	4 573 095	5 080 241	5 080 241	5 080 241	19 813 818
Financement	Intérieur	252 000	116 000	116 000	116 000	600 000
20	DTI	252 000	116 000	116 000	116 000	600 000
	Biens et Services	252 000	116 000	116 000	116 000	600 000
Financement	Intérieur	2 317 000	1 882 400	1 882 400	1 882 400	7 964 200
30	TVA	2 317 000	1 882 400	1 882 400	1 882 400	7 964 200
	Biens et Services	2 317 000	1 882 400	1 882 400	1 882 400	7 964 200
Financement	Extérieur	58 112 000	92 282 000	54 288 000	59 575 000	264 257 000
60	SUB	58 112 000	92 282 000	54 288 000	59 575 000	264 257 000
	Biens et Services	58 112 000	92 282 000	54 288 000	59 575 000	264 257 000
508	Fourniture des soins de santé de qualité	89 977 031	135 071 200	260 251 644	214 686 946	699 986 821
00	Budget Général	89 977 031	132 199 200	260 251 644	214 686 946	697 114 821
3	OPERATIONS COURANTES - HORS SOLDES	39 115 039	45 413 940	48 166 084	48 285 891	180 980 954
Financement	Intérieur	39 115 039	45 413 940	48 166 084	48 285 891	180 980 954
10	RPI	39 115 039	45 413 940	48 166 084	48 285 891	180 980 954
	Transferts	16 924 758	32 345 877	35 252 048	35 252 048	119 774 731
	Biens et Services	21 752 857	12 615 639	12 461 612	12 581 419	59 411 527
	Indemnités	437 424	452 424	452 424	452 424	1 794 696
5	OPERATIONS D' INVESTISSEMENT	50 861 992	86 785 260	212 085 560	166 401 055	516 133 867
Financement	Intérieur	49 114 992	60 848 760	81 502 060	88 757 555	280 223 367
10	RPI	49 114 992	60 848 760	81 502 060	88 757 555	280 223 367
	Biens et Services	49 114 992	60 848 760	81 502 060	88 757 555	280 223 367
Financement	Intérieur	5 000	181 500	181 500	181 500	549 500
20	DTI	5 000	181 500	181 500	181 500	549 500
	Biens et Services	5 000	181 500	181 500	181 500	549 500
Financement	Intérieur	487 000	0	0	0	487 000
30	TVA	487 000	0	0	0	487 000
	Biens et Services	487 000	0	0	0	487 000
Financement	Extérieur	1 255 000	13 642 000	0	0	14 897 000
60	SUB	1 255 000	13 642 000	0	0	14 897 000
	Biens et Services	1 255 000	13 642 000	0	0	14 897 000
Financement	Extérieur	0	12 113 000	130 402 000	77 462 000	219 977 000
70	EE	0	12 113 000	130 402 000	77 462 000	219 977 000
	Biens et Services	0	12 113 000	130 402 000	77 462 000	219 977 000
05	Fonds de Contrevaieur	0	2 872 000	0	0	2 872 000
5	OPERATIONS D' INVESTISSEMENT	0	2 872 000	0	0	2 872 000
Financement	Intérieur	0	2 872 000	0	0	2 872 000
40	FCV	0	2 872 000	0	0	2 872 000
	Biens et Services	0	2 872 000	0	0	2 872 000

Prévision Dépenses - En Milliers d'Ariary

Ministère/Institution-Mission-Programme		LF 2019	LFI 2020	Prév 2021	Prév 2022	Total
41	MINISTERE DE L'AGRICULTURE, DE L'ELEVAGE ET DE LA PECHE	571 594 137	706 779 752	744 813 721	885 224 612	2 908 412 222
430	PECHE	66 719 572	83 800 574	107 371 033	108 469 167	366 360 346
033	Administration et Coordination	6 806 043	7 401 501	8 104 666	8 817 871	31 130 081
00	Budget Général	6 806 043	7 401 501	8 104 666	8 817 871	31 130 081
	2 OPERATIONS COURANTES - SOLDES	6 806 043	7 401 501	8 104 666	8 817 871	31 130 081
	Financement Intérieur	6 806 043	7 401 501	8 104 666	8 817 871	31 130 081
	10 RPI	6 806 043	7 401 501	8 104 666	8 817 871	31 130 081
	Indemnités	6 806 043	7 401 501	8 104 666	8 817 871	31 130 081
408	Développement de la pêche et des ressources halieutiques	59 913 529	76 399 073	99 266 367	99 651 296	335 230 265
00	Budget Général	59 913 529	76 399 073	99 266 367	99 651 296	335 230 265
	3 OPERATIONS COURANTES - HORS SOLDES	8 375 742	5 394 073	6 152 567	7 115 296	27 037 678
	Financement Intérieur	8 375 742	5 394 073	6 152 567	7 115 296	27 037 678
	10 RPI	8 375 742	5 394 073	6 152 567	7 115 296	27 037 678
	Indemnités	102 995	109 872	117 562	125 793	456 222
	Transferts	7 605 000	4 596 602	5 294 122	6 191 141	23 686 865
	Biens et Services	667 747	687 599	740 883	798 362	2 894 591
	5 OPERATIONS D' INVESTISSEMENT	51 537 787	71 005 000	93 113 800	92 536 000	308 192 587
	Financement Intérieur	3 177 787	6 050 000	7 250 800	12 250 000	28 728 587
	10 RPI	3 177 787	6 050 000	7 250 800	12 250 000	28 728 587
	Biens et Services	2 811 832	5 540 000	6 700 800	10 250 000	25 302 632
	Transferts	365 955	510 000	550 000	2 000 000	3 425 955
	Financement Intérieur	212 000	212 000	212 000	212 000	848 000
	20 DTI	212 000	212 000	212 000	212 000	848 000
	Biens et Services	212 000	212 000	212 000	212 000	848 000
	Financement Intérieur	1 213 000	1 213 000	1 213 000	1 213 000	4 852 000
	30 TVA	1 213 000	1 213 000	1 213 000	1 213 000	4 852 000
	Biens et Services	1 213 000	1 213 000	1 213 000	1 213 000	4 852 000
	Financement Extérieur	10 100 000	24 665 000	36 983 000	30 000 000	101 748 000
	60 SUB	10 100 000	24 665 000	36 983 000	30 000 000	101 748 000
	Biens et Services	10 100 000	24 665 000	36 983 000	30 000 000	101 748 000
	Financement Extérieur	36 835 000	38 865 000	47 455 000	48 861 000	172 016 000
	70 EE	36 835 000	38 865 000	47 455 000	48 861 000	172 016 000
	Biens et Services	36 835 000	38 865 000	47 455 000	48 861 000	172 016 000
480	AGRICULTURE ET ELEVAGE	504 874 565	622 979 178	637 442 688	776 755 445	2 542 051 876
061	Administration et Coordination	35 905 491	40 099 256	43 277 791	47 301 365	166 583 903
00	Budget Général	35 857 291	40 099 256	43 277 791	47 301 365	166 535 703
	2 OPERATIONS COURANTES - SOLDES	22 347 453	24 435 590	26 757 015	29 111 624	102 651 682
	Financement Intérieur	22 347 453	24 435 590	26 757 015	29 111 624	102 651 682
	10 RPI	22 347 453	24 435 590	26 757 015	29 111 624	102 651 682
	Indemnités	22 347 453	24 435 590	26 757 015	29 111 624	102 651 682
	3 OPERATIONS COURANTES - HORS SOLDES	12 759 838	14 913 666	15 770 776	16 689 741	60 134 021
	Financement Intérieur	12 759 838	14 913 666	15 770 776	16 689 741	60 134 021
	10 RPI	12 759 838	14 913 666	15 770 776	16 689 741	60 134 021
	Indemnités	1 130 767	1 167 138	1 248 835	1 336 255	4 882 995
	Transferts	7 570 470	9 743 470	10 208 670	10 706 434	38 229 044
	Biens et Services	4 058 601	4 003 058	4 313 271	4 647 052	17 021 982
	5 OPERATIONS D' INVESTISSEMENT	750 000	750 000	750 000	1 500 000	3 750 000
	Financement Intérieur	750 000	750 000	750 000	1 500 000	3 750 000
	10 RPI	750 000	750 000	750 000	1 500 000	3 750 000
	Biens et Services	750 000	750 000	750 000	1 500 000	3 750 000
02	Compte particulier du Trésor	48 200	0	0	0	48 200
	3 OPERATIONS COURANTES - HORS SOLDES	48 200	0	0	0	48 200
	Financement Intérieur	48 200	0	0	0	48 200
	10 RPI	48 200	0	0	0	48 200
	Biens et Services	16 000	0	0	0	16 000
	Transferts	2 000	0	0	0	2 000
	Indemnités	30 200	0	0	0	30 200

Prévision Dépenses - En Milliers d'Ariary

Ministère/Institution-Mission-Programme		LFR 2019	LFI 2020	Prév 2021	Prév 2022	Total
411	Agriculture	461 250 453	573 047 679	582 578 477	709 709 430	2 326 586 039
00	Budget Général	460 930 012	572 251 679	582 578 477	709 709 430	2 325 469 598
3	OPERATIONS COURANTES - HORS SOLDES	6 604 012	6 587 679	7 051 477	7 552 410	27 795 578
	Financement Intérieur	6 604 012	6 587 679	7 051 477	7 552 410	27 795 578
10	RPI	6 604 012	6 587 679	7 051 477	7 552 410	27 795 578
	Indemnités	1 764 578	1 809 488	1 936 146	2 071 679	7 581 891
	Transferts	768 000	668 000	686 760	706 833	2 829 593
	Biens et Services	4 071 434	4 110 191	4 428 571	4 773 898	17 384 094
5	OPERATIONS D' INVESTISSEMENT	454 326 000	565 664 000	575 527 000	702 157 020	2 297 674 020
	Financement Intérieur	35 418 000	58 599 000	62 907 000	71 747 020	228 671 020
10	RPI	35 418 000	58 599 000	62 907 000	71 747 020	228 671 020
	Transferts	8 418 500	10 710 940	12 110 940	12 110 940	43 351 320
	Biens et Services	26 999 500	47 888 060	50 796 060	59 636 080	185 319 700
	Financement Intérieur	1 068 000	1 178 000	1 178 000	1 178 000	4 602 000
20	DTI	1 068 000	1 178 000	1 178 000	1 178 000	4 602 000
	Biens et Services	1 068 000	1 178 000	1 178 000	1 178 000	4 602 000
	Financement Intérieur	17 645 000	13 948 000	13 948 000	13 948 000	59 489 000
30	TVA	17 645 000	13 948 000	13 948 000	13 948 000	59 489 000
	Transferts	254 000	229 000	229 000	229 000	941 000
	Biens et Services	17 391 000	13 719 000	13 719 000	13 719 000	58 548 000
	Financement Intérieur	2 123 000	0	0	0	2 123 000
40	FCV	2 123 000	0	0	0	2 123 000
	Transferts	2 123 000	0	0	0	2 123 000
	Financement Extérieur	116 440 000	111 594 000	84 820 000	106 912 000	419 766 000
60	SUB	116 440 000	111 594 000	84 820 000	106 912 000	419 766 000
	Biens et Services	111 422 000	104 513 000	80 109 000	102 897 000	398 941 000
	Transferts	5 018 000	7 081 000	4 711 000	4 015 000	20 825 000
	Financement Extérieur	281 632 000	380 345 000	412 674 000	508 372 000	1 583 023 000
70	EE	281 632 000	380 345 000	412 674 000	508 372 000	1 583 023 000
	Transferts	14 443 000	26 762 500	31 622 000	35 566 000	108 393 500
	Biens et Services	267 189 000	353 582 500	381 052 000	472 806 000	1 474 629 500
02	Compte particulier du Trésor	320 441	0	0	0	320 441
3	OPERATIONS COURANTES - HORS SOLDES	320 441	0	0	0	320 441
	Financement Intérieur	320 441	0	0	0	320 441
10	RPI	320 441	0	0	0	320 441
	Biens et Services	314 491	0	0	0	314 491
	Indemnités	5 950	0	0	0	5 950
05	Fonds de Contrevaieur	0	796 000	0	0	796 000
5	OPERATIONS D' INVESTISSEMENT	0	796 000	0	0	796 000
	Financement Intérieur	0	796 000	0	0	796 000
40	FCV	0	796 000	0	0	796 000
	Transferts	0	796 000	0	0	796 000
412	Eleavage	7 718 621	9 832 243	11 586 420	19 744 650	48 881 934
00	Budget Général	7 718 621	9 832 243	11 586 420	19 744 650	48 881 934
3	OPERATIONS COURANTES - HORS SOLDES	1 168 621	1 232 243	1 286 420	1 344 650	5 031 934
	Financement Intérieur	1 168 621	1 232 243	1 286 420	1 344 650	5 031 934
10	RPI	1 168 621	1 232 243	1 286 420	1 344 650	5 031 934
	Transferts	587 423	608 423	614 723	621 464	2 432 033
	Biens et Services	519 431	560 289	603 709	650 445	2 333 874
	Indemnités	61 767	63 531	67 988	72 741	266 027
5	OPERATIONS D' INVESTISSEMENT	6 550 000	8 600 000	10 300 000	18 400 000	43 850 000
	Financement Intérieur	6 550 000	8 600 000	10 300 000	18 400 000	43 850 000
10	RPI	6 550 000	8 600 000	10 300 000	18 400 000	43 850 000
	Biens et Services	6 550 000	8 400 000	10 100 000	18 200 000	43 250 000
	Transferts	0	200 000	200 000	200 000	600 000

Prévision Dépenses - En Milliers d'Ariary

Ministère/Institution-Mission-Programme		LF 2019	LFI 2020	Prév 2021	Prév 2022	Total
51	MINISTERE DE L'ENERGIE, DE L'EAU ET DES HYDROCARBURES	294 386 852	355 730 934	473 879 780	833 837 222	1 957 834 788
510	ENERGIE	180 800 442	195 495 720	325 369 166	641 306 482	1 342 971 810
031	Administration et coordination	7 255 081	11 972 575	13 622 521	16 103 367	48 953 544
00	Budget Général	7 255 081	11 972 575	13 622 521	16 103 367	48 953 544
2	OPERATIONS COURANTES - SOLDES	1 962 952	2 686 751	2 942 018	3 200 912	10 792 633
	Financement Intérieur	1 962 952	2 686 751	2 942 018	3 200 912	10 792 633
10	RPI	1 962 952	2 686 751	2 942 018	3 200 912	10 792 633
	Indemnités	1 962 952	2 686 751	2 942 018	3 200 912	10 792 633
3	OPERATIONS COURANTES - HORS SOLDES	5 292 129	5 710 824	6 176 634	6 636 225	23 815 812
	Financement Intérieur	5 292 129	5 710 824	6 176 634	6 636 225	23 815 812
10	RPI	5 292 129	5 710 824	6 176 634	6 636 225	23 815 812
	Biens et Services	3 050 129	3 419 024	3 682 920	3 967 955	14 120 028
	Transferts	474 000	474 000	548 668	587 071	2 083 739
	Indemnités	1 768 000	1 817 800	1 945 046	2 081 199	7 612 045
5	OPERATIONS D' INVESTISSEMENT	0	3 575 000	4 503 869	6 266 230	14 345 099
	Financement Intérieur	0	3 575 000	4 503 869	6 266 230	14 345 099
10	RPI	0	3 575 000	4 503 869	6 266 230	14 345 099
	Biens et Services	0	3 575 000	4 503 869	6 266 230	14 345 099
203	Développement des infrastructures électriques et des ressources d'énergie locales	173 545 361	183 523 145	311 746 645	625 203 115	1 294 018 266
00	Budget Général	171 045 361	183 523 145	311 746 645	625 203 115	1 291 518 266
3	OPERATIONS COURANTES - HORS SOLDES	443 261	1 768 708	2 028 584	2 455 386	6 695 939
	Financement Intérieur	443 261	1 768 708	2 028 584	2 455 386	6 695 939
10	RPI	443 261	1 768 708	2 028 584	2 455 386	6 695 939
	Biens et Services	229 261	261 349	281 531	303 315	1 075 456
	Transferts	214 000	1 507 359	1 747 053	2 152 071	5 620 483
5	OPERATIONS D' INVESTISSEMENT	170 602 100	181 754 437	309 718 061	622 747 729	1 284 822 327
	Financement Intérieur	15 955 000	15 005 018	20 165 462	30 915 507	82 040 987
10	RPI	15 955 000	15 005 018	20 165 462	30 915 507	82 040 987
	Biens et Services	15 955 000	14 605 018	19 130 271	28 271 325	77 961 614
	Transferts	0	400 000	1 035 191	2 644 182	4 079 373
	Financement Intérieur	366 350	319 809	535 723	1 046 329	2 268 211
20	DTI	366 350	319 809	535 723	1 046 329	2 268 211
	Biens et Services	366 350	319 809	535 723	1 046 329	2 268 211
	Financement Intérieur	6 333 750	6 792 610	9 697 876	16 076 893	38 901 129
30	TVA	6 333 750	6 792 610	9 697 876	16 076 893	38 901 129
	Biens et Services	6 333 750	6 792 610	9 697 876	16 076 893	38 901 129
	Financement Extérieur	26 262 000	12 681 000	5 639 000	5 810 000	50 392 000
60	SUB	26 262 000	12 681 000	5 639 000	5 810 000	50 392 000
	Biens et Services	25 885 953	12 114 770	5 639 000	5 810 000	49 449 723
	Transferts	376 047	566 230	0	0	942 277
	Financement Extérieur	121 685 000	146 956 000	273 680 000	568 899 000	1 111 220 000
70	EE	121 685 000	146 956 000	273 680 000	568 899 000	1 111 220 000
	Biens et Services	121 685 000	146 956 000	273 680 000	568 899 000	1 111 220 000
02	Compte particulier du Trésor	2 500 000	0	0	0	2 500 000
3	OPERATIONS COURANTES - HORS SOLDES	2 500 000	0	0	0	2 500 000
	Financement Intérieur	2 500 000	0	0	0	2 500 000
10	RPI	2 500 000	0	0	0	2 500 000
	Biens et Services	2 500 000	0	0	0	2 500 000
520	EAU ET ASSAINISSEMENT	113 434 293	145 628 651	133 779 606	177 575 086	570 417 636
032	Administration Et Coordination	5 104 451	5 252 022	5 750 989	6 257 070	22 364 532
00	Budget Général	5 104 451	5 252 022	5 750 989	6 257 070	22 364 532
2	OPERATIONS COURANTES - SOLDES	5 035 962	5 252 022	5 750 989	6 257 070	22 296 043
	Financement Intérieur	5 035 962	5 252 022	5 750 989	6 257 070	22 296 043
10	RPI	5 035 962	5 252 022	5 750 989	6 257 070	22 296 043
	Indemnités	5 035 962	5 252 022	5 750 989	6 257 070	22 296 043
3	OPERATIONS COURANTES - HORS SOLDES	68 489	0	0	0	68 489

Prévision Dépenses - En Milliers d'Ariary

Ministère/Institution-Mission-Programme		LFR 2019	LFI 2020	Prév 2021	Prév 2022	Total
	Financement Intérieur	68 489	0	0	0	68 489
	10 RPI	68 489	0	0	0	68 489
	Biens et Services	68 489	0	0	0	68 489
205	Développement de l'accès à l'eau et aux infrastructures d'assainissement	108 329 842	140 376 629	128 028 617	171 318 016	548 053 104
00	Budget Général	108 329 842	140 376 629	128 028 617	171 318 016	548 053 104
	3 OPERATIONS COURANTES - HORS SOLDES	3 673 942	3 661 456	3 776 533	3 845 133	14 957 064
	Financement Intérieur	3 673 942	3 661 456	3 776 533	3 845 133	14 957 064
	10 RPI	3 673 942	3 661 456	3 776 533	3 845 133	14 957 064
	Transferts	3 426 000	3 446 000	3 544 440	3 595 081	14 011 521
	Biens et Services	247 942	215 456	232 093	250 052	945 543
	5 OPERATIONS D' INVESTISSEMENT	104 655 900	136 715 173	124 252 084	167 472 883	533 096 040
	Financement Intérieur	52 563 198	71 267 879	89 785 163	124 918 036	338 534 276
	10 RPI	52 563 198	71 267 879	89 785 163	124 918 036	338 534 276
	Biens et Services	52 563 198	71 267 879	89 785 163	124 918 036	338 534 276
	Financement Intérieur	192 221	135 843	171 139	238 108	737 311
	20 DTI	192 221	135 843	171 139	238 108	737 311
	Biens et Services	192 221	135 843	171 139	238 108	737 311
	Financement Intérieur	3 844 481	6 509 451	8 200 782	11 409 739	29 964 453
	30 TVA	3 844 481	6 509 451	8 200 782	11 409 739	29 964 453
	Biens et Services	3 844 481	6 509 451	8 200 782	11 409 739	29 964 453
	Financement Extérieur	48 056 000	55 822 000	19 926 000	18 204 000	142 008 000
	60 SUB	48 056 000	55 822 000	19 926 000	18 204 000	142 008 000
	Biens et Services	48 056 000	55 822 000	19 926 000	18 204 000	142 008 000
	Financement Extérieur	0	2 980 000	6 169 000	12 703 000	21 852 000
	70 EE	0	2 980 000	6 169 000	12 703 000	21 852 000
	Biens et Services	0	2 980 000	6 169 000	12 703 000	21 852 000
540	HYDROCARBURES	152 117	14 606 563	14 731 008	14 955 654	44 445 342
204	Développement du secteur pétrolier et des biocarburants	152 117	14 606 563	14 731 008	14 955 654	44 445 342
00	Budget Général	152 117	606 563	731 008	955 654	2 445 342
	3 OPERATIONS COURANTES - HORS SOLDES	152 117	181 563	195 582	210 716	739 978
	Financement Intérieur	152 117	181 563	195 582	210 716	739 978
	10 RPI	152 117	181 563	195 582	210 716	739 978
	Biens et Services	152 117	181 563	195 582	210 716	739 978
	5 OPERATIONS D' INVESTISSEMENT	0	425 000	535 426	744 938	1 705 364
	Financement Intérieur	0	425 000	535 426	744 938	1 705 364
	10 RPI	0	425 000	535 426	744 938	1 705 364
	Biens et Services	0	425 000	535 426	744 938	1 705 364
02	Compte particulier du Trésor	0	14 000 000	14 000 000	14 000 000	42 000 000
	3 OPERATIONS COURANTES - HORS SOLDES	0	14 000 000	14 000 000	14 000 000	42 000 000
	Financement Intérieur	0	14 000 000	14 000 000	14 000 000	42 000 000
	10 RPI	0	14 000 000	14 000 000	14 000 000	42 000 000
	Biens et Services	0	14 000 000	14 000 000	14 000 000	42 000 000

Prévision Dépenses - En Milliers d'Ariary

Ministère/Institution-Mission-Programme		LFR 2019	LFI 2020	Prév 2021	Prév 2022	Total
53	MINISTERE DES MINES ET DES RESSOURCES STRATEGIQUES	33 373 438	30 131 285	31 775 541	33 578 559	128 858 823
530	MINES	33 373 438	30 131 285	31 775 541	33 578 559	128 858 823
019	Administration et Coordination	16 696 288	25 781 285	27 430 541	28 695 721	98 603 835
00	Budget Général	11 606 568	25 781 285	27 430 541	28 695 721	93 514 115
2	OPERATIONS COURANTES - SOLDES	4 032 833	5 136 104	5 624 054	6 118 979	20 911 970
	Financement Intérieur	4 032 833	5 136 104	5 624 054	6 118 979	20 911 970
	10 RPI	4 032 833	5 136 104	5 624 054	6 118 979	20 911 970
	Indemnités	4 032 833	5 136 104	5 624 054	6 118 979	20 911 970
3	OPERATIONS COURANTES - HORS SOLDES	5 348 735	17 230 181	17 669 237	18 146 742	58 394 895
	Financement Intérieur	5 348 735	17 230 181	17 669 237	18 146 742	58 394 895
	10 RPI	5 348 735	17 230 181	17 669 237	18 146 742	58 394 895
	Biens et Services	2 482 735	14 420 784	14 656 425	14 905 517	46 465 461
	Transferts	1 219 000	1 115 177	1 199 997	1 301 513	4 835 687
	Indemnités	1 647 000	1 694 220	1 812 815	1 939 712	7 093 747
5	OPERATIONS D' INVESTISSEMENT	2 225 000	3 415 000	4 137 250	4 430 000	14 207 250
	Financement Intérieur	2 225 000	3 415 000	4 137 250	4 430 000	14 207 250
	10 RPI	2 225 000	3 415 000	4 137 250	4 430 000	14 207 250
	Biens et Services	2 225 000	3 415 000	4 137 250	4 430 000	14 207 250
02	Compte particulier du Trésor	5 089 720	0	0	0	5 089 720
3	OPERATIONS COURANTES - HORS SOLDES	5 089 720	0	0	0	5 089 720
	Financement Intérieur	5 089 720	0	0	0	5 089 720
	10 RPI	5 089 720	0	0	0	5 089 720
	Indemnités	20 000	0	0	0	20 000
	Biens et Services	5 045 320	0	0	0	5 045 320
	Transferts	24 400	0	0	0	24 400
217	Développement du secteur pétrolier	6 603 250	2 010 000	2 020 000	2 177 838	12 811 088
00	Budget Général	203 250	2 010 000	2 020 000	2 177 838	6 411 088
3	OPERATIONS COURANTES - HORS SOLDES	172 250	1 350 000	1 360 000	1 360 000	4 242 250
	Financement Intérieur	172 250	1 350 000	1 360 000	1 360 000	4 242 250
	10 RPI	172 250	1 350 000	1 360 000	1 360 000	4 242 250
	Biens et Services	172 250	1 350 000	1 360 000	1 360 000	4 242 250
5	OPERATIONS D' INVESTISSEMENT	31 000	660 000	660 000	817 838	2 168 838
	Financement Intérieur	31 000	660 000	660 000	817 838	2 168 838
	10 RPI	31 000	660 000	660 000	817 838	2 168 838
	Biens et Services	31 000	660 000	660 000	817 838	2 168 838
02	Compte particulier du Trésor	6 400 000	0	0	0	6 400 000
3	OPERATIONS COURANTES - HORS SOLDES	6 400 000	0	0	0	6 400 000
	Financement Intérieur	6 400 000	0	0	0	6 400 000
	10 RPI	6 400 000	0	0	0	6 400 000
	Biens et Services	6 400 000	0	0	0	6 400 000
609	Développement du secteur Minier	10 073 900	2 340 000	2 325 000	2 705 000	17 443 900
00	Budget Général	3 353 900	2 340 000	2 325 000	2 705 000	10 723 900
3	OPERATIONS COURANTES - HORS SOLDES	169 900	1 600 000	1 585 000	1 585 000	4 939 900
	Financement Intérieur	169 900	1 600 000	1 585 000	1 585 000	4 939 900
	10 RPI	169 900	1 600 000	1 585 000	1 585 000	4 939 900
	Biens et Services	169 900	1 600 000	1 585 000	1 585 000	4 939 900
5	OPERATIONS D' INVESTISSEMENT	3 184 000	740 000	740 000	1 120 000	5 784 000
	Financement Intérieur	995 000	740 000	740 000	1 120 000	3 595 000
	10 RPI	995 000	740 000	740 000	1 120 000	3 595 000
	Biens et Services	995 000	740 000	740 000	1 120 000	3 595 000
	Financement Intérieur	9 000	0	0	0	9 000
	20 DTI	9 000	0	0	0	9 000
	Biens et Services	9 000	0	0	0	9 000
	Financement Intérieur	180 000	0	0	0	180 000
	30 TVA	180 000	0	0	0	180 000
	Biens et Services	180 000	0	0	0	180 000

Prévision Dépenses - En Milliers d'Ariary

Ministère/Institution-Mission-Programme		LFR 2019	LFI 2020	Prév 2021	Prév 2022	Total
Financement	Extérieur	2 000 000	0	0	0	2 000 000
60	SUB	2 000 000	0	0	0	2 000 000
	Biens et Services	2 000 000	0	0	0	2 000 000
02	Compte particulier du Trésor	6 720 000	0	0	0	6 720 000
3	OPERATIONS COURANTES - HORS SOLDES	6 720 000	0	0	0	6 720 000
Financement	Intérieur	6 720 000	0	0	0	6 720 000
10	RPI	6 720 000	0	0	0	6 720 000
	Biens et Services	6 720 000	0	0	0	6 720 000

Prévision Dépenses - En Milliers d'Ariary

Ministère/Institution-Mission-Programme		LFR 2019	LFI 2020	Prév 2021	Prév 2022	Total
63	MINISTERE DES TRANSPORTS, DU TOURISME ET DE LA METEOROLOGIE	112 592 048	99 484 364	124 628 764	207 173 689	543 878 865
350	TOURISME	14 523 855	22 007 799	25 407 216	35 704 274	97 643 144
040	Administration et Coordination	8 984 832	10 887 805	13 186 057	15 123 449	48 182 143
00	Budget Général	8 984 832	10 887 805	13 186 057	15 123 449	48 182 143
	2 OPERATIONS COURANTES - SOLDES	3 039 718	3 459 646	3 788 333	4 121 702	14 409 399
	Financement Intérieur	3 039 718	3 459 646	3 788 333	4 121 702	14 409 399
	10 RPI	3 039 718	3 459 646	3 788 333	4 121 702	14 409 399
	Indemnités	3 039 718	3 459 646	3 788 333	4 121 702	14 409 399
	3 OPERATIONS COURANTES - HORS SOLDES	1 636 114	2 081 159	1 997 724	2 394 122	8 109 119
	Financement Intérieur	1 636 114	2 081 159	1 997 724	2 394 122	8 109 119
	10 RPI	1 636 114	2 081 159	1 997 724	2 394 122	8 109 119
	Transferts	896 001	1 412 144	1 282 325	1 655 036	5 245 506
	Indemnités	385 988	369 015	415 399	418 256	1 588 658
	Biens et Services	354 125	300 000	300 000	320 830	1 274 955
	5 OPERATIONS D' INVESTISSEMENT	4 309 000	5 347 000	7 400 000	8 607 625	25 663 625
	Financement Intérieur	2 275 000	3 800 260	3 795 000	6 389 625	16 259 885
	10 RPI	2 275 000	3 800 260	3 795 000	6 389 625	16 259 885
	Biens et Services	1 475 000	1 495 000	1 495 000	1 495 000	5 960 000
	Transferts	800 000	2 305 260	2 300 000	4 894 625	10 299 885
	Financement Intérieur	8 000	7 740	8 000	8 000	31 740
	20 DTI	8 000	7 740	8 000	8 000	31 740
	Biens et Services	8 000	7 740	8 000	8 000	31 740
	Financement Intérieur	167 000	167 000	80 000	80 000	494 000
	30 TVA	167 000	167 000	80 000	80 000	494 000
	Biens et Services	167 000	167 000	80 000	80 000	494 000
	Financement Extérieur	1 859 000	1 372 000	3 517 000	2 130 000	8 878 000
	60 SUB	1 859 000	1 372 000	3 517 000	2 130 000	8 878 000
	Biens et Services	1 859 000	1 372 000	3 517 000	2 130 000	8 878 000
618	Administration, normalisation et formalisation du secteur tourisme	2 723 455	6 878 870	6 694 205	13 604 381	29 900 911
00	Budget Général	2 723 455	6 878 870	6 694 205	13 604 381	29 900 911
	3 OPERATIONS COURANTES - HORS SOLDES	173 455	232 000	234 205	244 381	884 041
	Financement Intérieur	173 455	232 000	234 205	244 381	884 041
	10 RPI	173 455	232 000	234 205	244 381	884 041
	Biens et Services	98 455	132 000	159 205	169 381	559 041
	Transferts	75 000	100 000	75 000	75 000	325 000
	5 OPERATIONS D' INVESTISSEMENT	2 550 000	6 646 870	6 460 000	13 360 000	29 016 870
	Financement Intérieur	2 550 000	6 646 870	6 460 000	13 360 000	29 016 870
	10 RPI	2 550 000	6 646 870	6 460 000	13 360 000	29 016 870
	Transferts	1 650 000	6 096 870	5 560 000	12 460 000	25 766 870
	Biens et Services	900 000	550 000	900 000	900 000	3 250 000
619	Aménagement et développement du secteur tourisme	2 815 568	4 241 124	5 526 954	6 976 444	19 560 090
00	Budget Général	2 815 568	4 241 124	5 526 954	6 976 444	19 560 090
	3 OPERATIONS COURANTES - HORS SOLDES	1 915 568	2 416 124	4 201 954	5 251 444	13 785 090
	Financement Intérieur	1 915 568	2 416 124	4 201 954	5 251 444	13 785 090
	10 RPI	1 915 568	2 416 124	4 201 954	5 251 444	13 785 090
	Biens et Services	615 350	805 149	914 420	982 451	3 317 370
	Indemnités	272 218	323 975	388 795	505 389	1 490 377
	Transferts	1 028 000	1 287 000	2 898 739	3 763 604	8 977 343
	5 OPERATIONS D' INVESTISSEMENT	900 000	1 825 000	1 325 000	1 725 000	5 775 000
	Financement Intérieur	900 000	1 825 000	1 325 000	1 725 000	5 775 000
	10 RPI	900 000	1 825 000	1 325 000	1 725 000	5 775 000
	Transferts	310 000	1 300 000	750 000	1 150 000	3 510 000
	Biens et Services	590 000	525 000	575 000	575 000	2 265 000
630	TRANSPORT	94 978 866	74 288 755	95 956 089	168 134 053	433 357 763
022	Administration et Coordination	11 606 361	13 371 614	14 025 176	14 547 361	53 550 512
00	Budget Général	11 606 361	13 371 614	14 025 176	14 547 361	53 550 512
	2 OPERATIONS COURANTES - SOLDES	4 015 334	4 881 437	5 345 198	5 815 569	20 057 538

Prévision Dépenses - En Milliers d'Ariary

Ministère/Institution-Mission-Programme		LF 2019	LFI 2020	Prév 2021	Prév 2022	Total
Financement	Intérieur	4 015 334	4 881 437	5 345 198	5 815 569	20 057 538
10	RPI	4 015 334	4 881 437	5 345 198	5 815 569	20 057 538
	Indemnités	4 015 334	4 881 437	5 345 198	5 815 569	20 057 538
3	OPERATIONS COURANTES - HORS SOLDES	3 254 027	3 673 177	3 902 978	3 954 792	14 784 974
Financement	Intérieur	3 254 027	3 673 177	3 902 978	3 954 792	14 784 974
10	RPI	3 254 027	3 673 177	3 902 978	3 954 792	14 784 974
	Biens et Services	2 638 271	2 855 041	3 080 319	3 327 563	11 901 194
	Transferts	154 997	352 900	352 900	152 900	1 013 697
	Indemnités	460 759	465 236	469 759	474 329	1 870 083
5	OPERATIONS D' INVESTISSEMENT	4 337 000	4 817 000	4 777 000	4 777 000	18 708 000
Financement	Intérieur	4 337 000	4 817 000	4 777 000	4 777 000	18 708 000
10	RPI	4 337 000	4 817 000	4 777 000	4 777 000	18 708 000
	Biens et Services	4 337 000	4 817 000	4 777 000	4 777 000	18 708 000
208	Transports Routier et Ferroviaire	78 287 510	52 590 286	74 121 868	141 824 571	346 824 235
00	Budget Général	76 387 510	52 590 286	74 121 868	141 824 571	344 924 235
3	OPERATIONS COURANTES - HORS SOLDES	8 840 760	3 304 156	3 272 368	3 294 071	18 711 355
Financement	Intérieur	8 840 760	3 304 156	3 272 368	3 294 071	18 711 355
10	RPI	8 840 760	3 304 156	3 272 368	3 294 071	18 711 355
	Transferts	7 865 002	1 773 903	1 773 903	1 773 903	13 186 711
	Biens et Services	707 090	1 260 875	1 228 275	1 249 157	4 445 397
	Indemnités	268 668	269 378	270 190	271 011	1 079 247
5	OPERATIONS D' INVESTISSEMENT	67 546 750	49 286 130	70 849 500	138 530 500	326 212 880
Financement	Intérieur	46 046 000	39 927 443	55 903 063	70 903 063	212 779 569
10	RPI	46 046 000	39 927 443	55 903 063	70 903 063	212 779 569
	Biens et Services	2 875 000	11 940 000	10 658 000	10 658 000	36 131 000
	Transferts	43 171 000	27 987 443	45 245 063	60 245 063	176 648 569
Financement	Intérieur	84 750	70 000	84 750	84 750	324 250
20	DTI	84 750	70 000	84 750	84 750	324 250
	Biens et Services	84 750	70 000	84 750	84 750	324 250
Financement	Intérieur	2 995 000	1 657 687	2 321 687	2 321 687	9 296 061
30	TVA	2 995 000	1 657 687	2 321 687	2 321 687	9 296 061
	Biens et Services	2 995 000	1 657 687	2 321 687	2 321 687	9 296 061
Financement	Extérieur	16 731 000	3 997 000	4 139 000	1 443 000	26 310 000
60	SUB	16 731 000	3 997 000	4 139 000	1 443 000	26 310 000
	Biens et Services	16 731 000	3 997 000	4 139 000	1 443 000	26 310 000
Financement	Extérieur	1 690 000	3 634 000	8 401 000	63 778 000	77 503 000
70	EE	1 690 000	3 634 000	8 401 000	63 778 000	77 503 000
	Biens et Services	1 690 000	3 634 000	8 401 000	63 778 000	77 503 000
02	Compte particulier du Trésor	1 900 000	0	0	0	1 900 000
3	OPERATIONS COURANTES - HORS SOLDES	1 900 000	0	0	0	1 900 000
Financement	Intérieur	1 900 000	0	0	0	1 900 000
10	RPI	1 900 000	0	0	0	1 900 000
	Biens et Services	1 900 000	0	0	0	1 900 000
209	Transports Maritime, Fluvial et Aérien	5 084 995	8 326 855	7 809 045	11 762 121	32 983 016
00	Budget Général	5 084 995	8 326 855	7 809 045	11 762 121	32 983 016
3	OPERATIONS COURANTES - HORS SOLDES	4 519 995	7 326 855	6 809 045	6 889 121	25 545 016
Financement	Intérieur	4 519 995	7 326 855	6 809 045	6 889 121	25 545 016
10	RPI	4 519 995	7 326 855	6 809 045	6 889 121	25 545 016
	Biens et Services	799 160	1 015 206	1 086 576	1 165 822	4 066 764
	Transferts	3 640 000	6 230 000	5 640 000	5 640 000	21 150 000
	Indemnités	80 835	81 649	82 469	83 299	328 252
5	OPERATIONS D' INVESTISSEMENT	565 000	1 000 000	1 000 000	4 873 000	7 438 000
Financement	Intérieur	500 000	935 000	935 000	935 000	3 305 000
10	RPI	500 000	935 000	935 000	935 000	3 305 000
	Transferts	500 000	935 000	935 000	935 000	3 305 000
Financement	Intérieur	65 000	65 000	65 000	65 000	260 000
20	DTI	65 000	65 000	65 000	65 000	260 000

Prévision Dépenses - En Milliers d'Ariary

Ministère/Institution-Mission-Programme		LFR 2019	LFI 2020	Prév 2021	Prév 2022	Total
	Biens et Services	65 000	65 000	65 000	65 000	260 000
	Financement Extérieur	0	0	0	3 873 000	3 873 000
	70 EE	0	0	0	3 873 000	3 873 000
	Biens et Services	0	0	0	3 873 000	3 873 000
680	METEOROLOGIE	3 089 327	3 187 810	3 265 459	3 335 362	12 877 958
211	Développement météorologique	3 089 327	3 187 810	3 265 459	3 335 362	12 877 958
00	Budget Général	2 673 577	3 187 810	3 265 459	3 335 362	12 462 208
3	OPERATIONS COURANTES - HORS SOLDES	1 359 577	1 873 810	1 951 459	2 021 362	7 206 208
	Financement Intérieur	1 359 577	1 873 810	1 951 459	2 021 362	7 206 208
	10 RPI	1 359 577	1 873 810	1 951 459	2 021 362	7 206 208
	Biens et Services	938 845	1 440 407	1 516 369	1 584 565	5 480 186
	Indemnités	189 732	191 403	193 090	194 797	769 022
	Transferts	231 000	242 000	242 000	242 000	957 000
5	OPERATIONS D' INVESTISSEMENT	1 314 000	1 314 000	1 314 000	1 314 000	5 256 000
	Financement Intérieur	1 314 000	1 314 000	1 314 000	1 314 000	5 256 000
	10 RPI	1 314 000	1 314 000	1 314 000	1 314 000	5 256 000
	Biens et Services	1 314 000	1 314 000	1 314 000	1 314 000	5 256 000
02	Compte particulier du Trésor	415 750	0	0	0	415 750
3	OPERATIONS COURANTES - HORS SOLDES	415 750	0	0	0	415 750
	Financement Intérieur	415 750	0	0	0	415 750
	10 RPI	415 750	0	0	0	415 750
	Biens et Services	389 750	0	0	0	389 750
	Indemnités	26 000	0	0	0	26 000

Prévision Dépenses - En Milliers d'Ariary

Ministère/Institution-Mission-Programme	LF 2019	LF 2020	Prév 2021	Prév 2022	Total
32 MINISTERE DU TRAVAIL, DE L'EMPLOI, DE LA FONCTION PUBLIQUE ET DES LOIS SOCIALES	27 036 906	30 040 742	32 793 526	35 711 154	125 582 328
310 TRAVAIL ET LOIS SOCIALES	1 643 299	1 287 758	1 565 808	2 395 376	6 892 241
824 Promouvoir l'insertion et la reconversion du travail	264 534	257 629	257 629	786 431	1 566 223
00 Budget Général	264 534	257 629	257 629	786 431	1 566 223
3 OPERATIONS COURANTES - HORS SOLDES	103 008	94 100	94 100	94 100	385 308
Financement Intérieur	103 008	94 100	94 100	94 100	385 308
10 RPI	103 008	94 100	94 100	94 100	385 308
Biens et Services	103 008	94 100	94 100	94 100	385 308
5 OPERATIONS D' INVESTISSEMENT	161 526	163 529	163 529	692 331	1 180 915
Financement Intérieur	161 526	163 529	163 529	692 331	1 180 915
10 RPI	161 526	163 529	163 529	692 331	1 180 915
Biens et Services	161 526	163 529	163 529	692 331	1 180 915
826 Promotion de l'inspection et de l'administration du Travail	1 378 765	1 030 129	1 308 179	1 608 945	5 326 018
00 Budget Général	1 378 765	1 030 129	1 308 179	1 608 945	5 326 018
3 OPERATIONS COURANTES - HORS SOLDES	1 039 700	516 370	794 420	1 095 186	3 445 676
Financement Intérieur	1 039 700	516 370	794 420	1 095 186	3 445 676
10 RPI	1 039 700	516 370	794 420	1 095 186	3 445 676
Biens et Services	347 950	452 370	730 420	1 031 186	2 561 926
Transferts	24 000	24 000	24 000	24 000	96 000
Indemnités	667 750	40 000	40 000	40 000	787 750
5 OPERATIONS D' INVESTISSEMENT	339 065	513 759	513 759	513 759	1 880 342
Financement Intérieur	339 065	513 759	513 759	513 759	1 880 342
10 RPI	339 065	513 759	513 759	513 759	1 880 342
Biens et Services	339 065	513 759	513 759	513 759	1 880 342
320 FONCTION PUBLIQUE	23 421 818	26 629 643	29 104 377	31 192 437	110 348 275
015 Administration et Coordination	22 427 182	24 513 513	26 274 660	29 982 807	103 198 162
00 Budget Général	22 427 182	24 513 513	26 274 660	29 982 807	103 198 162
2 OPERATIONS COURANTES - SOLDES	14 558 277	15 431 273	16 897 272	18 384 227	65 271 049
Financement Intérieur	14 558 277	15 431 273	16 897 272	18 384 227	65 271 049
10 RPI	14 558 277	15 431 273	16 897 272	18 384 227	65 271 049
Indemnités	14 558 277	15 431 273	16 897 272	18 384 227	65 271 049
3 OPERATIONS COURANTES - HORS SOLDES	6 377 355	6 162 539	6 474 397	6 830 589	25 844 880
Financement Intérieur	6 377 355	6 162 539	6 474 397	6 830 589	25 844 880
10 RPI	6 377 355	6 162 539	6 474 397	6 830 589	25 844 880
Indemnités	889 950	925 778	998 632	1 076 586	3 890 946
Biens et Services	2 276 405	2 204 841	2 207 611	2 203 111	8 891 968
Transferts	3 211 000	3 031 920	3 268 154	3 550 892	13 061 966
5 OPERATIONS D' INVESTISSEMENT	1 491 550	2 919 701	2 902 991	4 767 991	12 082 233
Financement Intérieur	1 491 550	2 919 701	2 902 991	4 767 991	12 082 233
10 RPI	1 491 550	2 919 701	2 902 991	4 767 991	12 082 233
Biens et Services	1 491 550	2 919 701	2 902 991	4 767 991	12 082 233
128 Réforme de l'Administration	161 293	409 837	409 837	409 837	1 390 804
00 Budget Général	161 293	409 837	409 837	409 837	1 390 804
3 OPERATIONS COURANTES - HORS SOLDES	28 000	40 500	40 500	40 500	149 500
Financement Intérieur	28 000	40 500	40 500	40 500	149 500
10 RPI	28 000	40 500	40 500	40 500	149 500
Biens et Services	28 000	40 500	40 500	40 500	149 500
5 OPERATIONS D' INVESTISSEMENT	133 293	369 337	369 337	369 337	1 241 304
Financement Intérieur	133 293	369 337	369 337	369 337	1 241 304
10 RPI	133 293	369 337	369 337	369 337	1 241 304
Biens et Services	133 293	369 337	369 337	369 337	1 241 304
131 Promouvoir une fonction publique professionnelle moderne, intégrée et centrée sur le service public	833 343	1 706 293	2 419 880	799 793	5 759 309
00 Budget Général	833 343	1 706 293	2 419 880	799 793	5 759 309
3 OPERATIONS COURANTES - HORS SOLDES	418 400	391 350	384 850	384 850	1 579 450

Prévision Dépenses - En Milliers d'Ariary

Ministère/Institution-Mission-Programme		LFR 2019	LFI 2020	Prév 2021	Prév 2022	Total
Financement	Intérieur	418 400	391 350	384 850	384 850	1 579 450
10	RPI	418 400	391 350	384 850	384 850	1 579 450
	Biens et Services	334 100	286 350	279 850	279 850	1 180 150
	Transferts	30 000	30 000	30 000	30 000	120 000
	Indemnités	54 300	75 000	75 000	75 000	279 300
5	OPERATIONS D' INVESTISSEMENT	414 943	1 314 943	2 035 030	414 943	4 179 859
Financement	Intérieur	414 943	1 314 943	2 035 030	414 943	4 179 859
10	RPI	414 943	1 314 943	2 035 030	414 943	4 179 859
	Biens et Services	414 943	1 314 943	2 035 030	414 943	4 179 859
330	EMPLOI	1 971 789	2 123 341	2 123 341	2 123 341	8 341 812
607	Promouvoir la croissance économique par l'emploi décent	1 971 789	2 123 341	2 123 341	2 123 341	8 341 812
00	Budget Général	1 971 789	2 123 341	2 123 341	2 123 341	8 341 812
3	OPERATIONS COURANTES - HORS SOLDES	465 758	370 838	370 838	370 838	1 578 272
Financement	Intérieur	465 758	370 838	370 838	370 838	1 578 272
10	RPI	465 758	370 838	370 838	370 838	1 578 272
	Transferts	20 000	20 000	20 000	20 000	80 000
	Biens et Services	445 758	350 838	350 838	350 838	1 498 272
5	OPERATIONS D' INVESTISSEMENT	1 506 031	1 752 503	1 752 503	1 752 503	6 763 540
Financement	Intérieur	1 506 031	1 752 503	1 752 503	1 752 503	6 763 540
10	RPI	1 506 031	1 752 503	1 752 503	1 752 503	6 763 540
	Biens et Services	1 506 031	1 752 503	1 752 503	1 752 503	6 763 540

Prévision Dépenses - En Milliers d'Ariary

Ministère/Institution-Mission-Programme		LFR 2019	LFI 2020	Prév 2021	Prév 2022	Total
84	MINISTÈRE DE L'ENSEIGNEMENT SUPÉRIEUR ET DE LA RECHERCHE SCIENTIFIQUE	253 469 936	263 477 558	287 793 073	314 511 598	1 119 252 165
840	ENSEIGNEMENT SUPERIEUR	247 929 389	258 875 558	283 239 073	309 955 598	1 099 999 618
028	Administration et Coordination	229 469 502	236 566 918	256 985 049	279 175 643	1 002 197 112
00	Budget Général	229 469 502	236 566 918	256 985 049	279 175 643	1 002 197 112
2	OPERATIONS COURANTES - SOLDES	113 934 610	122 990 333	134 674 456	146 525 797	518 125 196
	Financement Intérieur	113 934 610	122 990 333	134 674 456	146 525 797	518 125 196
	10 RPI	113 934 610	122 990 333	134 674 456	146 525 797	518 125 196
	Indemnités	113 934 610	122 990 333	134 674 456	146 525 797	518 125 196
3	OPERATIONS COURANTES - HORS SOLDES	114 814 892	108 956 575	117 690 583	128 029 836	469 491 886
	Financement Intérieur	114 814 892	108 956 575	117 690 583	128 029 836	469 491 886
	10 RPI	114 814 892	108 956 575	117 690 583	128 029 836	469 491 886
	Indemnités	344 000	339 120	339 120	339 120	1 361 360
	Transferts	108 722 000	103 786 655	111 939 199	121 696 591	446 144 445
	Biens et Services	5 748 892	4 830 800	5 412 264	5 994 125	21 986 081
5	OPERATIONS D' INVESTISSEMENT	720 000	4 620 010	4 620 010	4 620 010	14 580 030
	Financement Intérieur	720 000	4 620 010	4 620 010	4 620 010	14 580 030
	10 RPI	720 000	4 620 010	4 620 010	4 620 010	14 580 030
	Biens et Services	720 000	4 620 010	4 620 010	4 620 010	14 580 030
310	Enseignement Supérieur	18 459 887	22 308 640	26 254 024	30 779 955	97 802 506
00	Budget Général	18 459 887	22 308 640	26 254 024	30 779 955	97 802 506
3	OPERATIONS COURANTES - HORS SOLDES	1 294 500	1 528 650	1 574 034	1 614 965	6 012 149
	Financement Intérieur	1 294 500	1 528 650	1 574 034	1 614 965	6 012 149
	10 RPI	1 294 500	1 528 650	1 574 034	1 614 965	6 012 149
	Indemnités	165 000	180 650	217 034	255 965	818 649
	Biens et Services	1 129 500	1 348 000	1 357 000	1 359 000	5 193 500
5	OPERATIONS D' INVESTISSEMENT	17 165 387	20 779 990	24 679 990	29 164 990	91 790 357
	Financement Intérieur	16 781 497	20 779 990	24 679 990	29 164 990	91 406 467
	10 RPI	16 781 497	20 779 990	24 679 990	29 164 990	91 406 467
	Biens et Services	16 781 497	20 779 990	24 679 990	29 164 990	91 406 467
	Financement Intérieur	60 890	0	0	0	60 890
	20 DTI	60 890	0	0	0	60 890
	Biens et Services	60 890	0	0	0	60 890
	Financement Intérieur	220 000	0	0	0	220 000
	30 TVA	220 000	0	0	0	220 000
	Biens et Services	220 000	0	0	0	220 000
	Financement Extérieur	103 000	0	0	0	103 000
	60 SUB	103 000	0	0	0	103 000
	Biens et Services	103 000	0	0	0	103 000
850	RECHERCHE SCIENTIFIQUE	5 540 547	4 602 000	4 554 000	4 556 000	19 252 547
050	Administration et Coordination	4 543 316	3 579 000	3 530 000	3 531 000	15 183 316
00	Budget Général	4 543 316	3 579 000	3 530 000	3 531 000	15 183 316
3	OPERATIONS COURANTES - HORS SOLDES	4 543 316	3 579 000	3 530 000	3 531 000	15 183 316
	Financement Intérieur	4 543 316	3 579 000	3 530 000	3 531 000	15 183 316
	10 RPI	4 543 316	3 579 000	3 530 000	3 531 000	15 183 316
	Transferts	4 400 000	3 400 000	3 400 000	3 400 000	14 600 000
	Biens et Services	143 316	179 000	130 000	131 000	583 316
311	Recherche Scientifique	997 231	1 023 000	1 024 000	1 025 000	4 069 231
00	Budget Général	997 231	1 023 000	1 024 000	1 025 000	4 069 231
3	OPERATIONS COURANTES - HORS SOLDES	336 000	423 000	424 000	425 000	1 608 000
	Financement Intérieur	336 000	423 000	424 000	425 000	1 608 000
	10 RPI	336 000	423 000	424 000	425 000	1 608 000
	Biens et Services	336 000	423 000	424 000	425 000	1 608 000
5	OPERATIONS D' INVESTISSEMENT	661 231	600 000	600 000	600 000	2 461 231
	Financement Intérieur	661 231	600 000	600 000	600 000	2 461 231
	10 RPI	661 231	600 000	600 000	600 000	2 461 231
	Biens et Services	661 231	600 000	600 000	600 000	2 461 231

Prévision Dépenses - En Milliers d'Ariary

Ministère/Institution-Mission-Programme		LFR 2019	LFI 2020	Prév 2021	Prév 2022	Total
34	MINISTERE DE L'INDUSTRIE, DU COMMERCE ET DE L'ARTISANAT	47 805 178	73 798 013	61 406 053	69 640 396	252 649 640
340	INDUSTRIE	13 723 168	24 087 691	28 502 910	30 638 964	96 952 733
051	Administration et Coordination	11 778 188	17 071 399	17 569 043	18 692 097	65 110 727
00	Budget Général	11 778 188	17 071 399	17 569 043	18 692 097	65 110 727
2	OPERATIONS COURANTES - SOLDES	3 922 942	5 964 129	6 530 751	7 105 456	23 523 278
	Financement Intérieur	3 922 942	5 964 129	6 530 751	7 105 456	23 523 278
	10 RPI	3 922 942	5 964 129	6 530 751	7 105 456	23 523 278
	Indemnités	3 922 942	5 964 129	6 530 751	7 105 456	23 523 278
3	OPERATIONS COURANTES - HORS SOLDES	7 246 746	9 877 270	10 448 292	11 116 641	38 688 949
	Financement Intérieur	7 246 746	9 877 270	10 448 292	11 116 641	38 688 949
	10 RPI	7 246 746	9 877 270	10 448 292	11 116 641	38 688 949
	Indemnités	3 328 113	3 366 256	3 601 893	3 854 026	14 150 288
	Biens et Services	3 589 633	4 092 314	4 427 699	4 843 915	16 953 561
	Transferts	329 000	2 418 700	2 418 700	2 418 700	7 585 100
5	OPERATIONS D' INVESTISSEMENT	608 500	1 230 000	590 000	470 000	2 898 500
	Financement Intérieur	608 500	1 230 000	590 000	470 000	2 898 500
	10 RPI	608 500	1 230 000	590 000	470 000	2 898 500
	Biens et Services	608 500	1 230 000	590 000	470 000	2 898 500
605	Industrie	885 820	5 950 792	9 508 867	10 161 867	26 507 346
00	Budget Général	885 820	5 950 792	9 508 867	10 161 867	26 507 346
3	OPERATIONS COURANTES - HORS SOLDES	137 820	210 000	210 000	210 000	767 820
	Financement Intérieur	137 820	210 000	210 000	210 000	767 820
	10 RPI	137 820	210 000	210 000	210 000	767 820
	Biens et Services	137 820	210 000	210 000	210 000	767 820
5	OPERATIONS D' INVESTISSEMENT	748 000	5 740 792	9 298 867	9 951 867	25 739 526
	Financement Intérieur	748 000	2 312 000	3 793 075	4 293 075	11 146 150
	10 RPI	748 000	2 312 000	3 793 075	4 293 075	11 146 150
	Biens et Services	748 000	2 312 000	3 793 075	4 293 075	11 146 150
	Financement Intérieur	0	16 993	16 993	16 993	50 979
	20 DTI	0	16 993	16 993	16 993	50 979
	Biens et Services	0	16 993	16 993	16 993	50 979
	Financement Intérieur	0	322 799	322 799	322 799	968 397
	30 TVA	0	322 799	322 799	322 799	968 397
	Biens et Services	0	322 799	322 799	322 799	968 397
	Financement Extérieur	0	3 089 000	5 166 000	5 319 000	13 574 000
	60 SUB	0	3 089 000	5 166 000	5 319 000	13 574 000
	Biens et Services	0	3 089 000	5 166 000	5 319 000	13 574 000
621	Développement du Secteur Privé	1 059 160	1 065 500	1 425 000	1 785 000	5 334 660
00	Budget Général	1 059 160	1 065 500	1 425 000	1 785 000	5 334 660
3	OPERATIONS COURANTES - HORS SOLDES	42 160	65 000	65 000	65 000	237 160
	Financement Intérieur	42 160	65 000	65 000	65 000	237 160
	10 RPI	42 160	65 000	65 000	65 000	237 160
	Biens et Services	42 160	65 000	65 000	65 000	237 160
5	OPERATIONS D' INVESTISSEMENT	1 017 000	1 000 500	1 360 000	1 720 000	5 097 500
	Financement Intérieur	1 017 000	1 000 500	1 360 000	1 720 000	5 097 500
	10 RPI	1 017 000	1 000 500	1 360 000	1 720 000	5 097 500
	Biens et Services	1 017 000	1 000 500	1 360 000	1 720 000	5 097 500
360	COMMERCE	32 809 010	48 820 322	32 013 143	38 111 432	151 753 907
037	Administration et Coordination	20 771 344	38 365 114	22 211 935	24 255 963	105 604 356
00	Budget Général	20 771 344	38 365 114	22 211 935	24 255 963	105 604 356
2	OPERATIONS COURANTES - SOLDES	9 001 394	9 791 209	10 721 399	11 664 880	41 178 882
	Financement Intérieur	9 001 394	9 791 209	10 721 399	11 664 880	41 178 882
	10 RPI	9 001 394	9 791 209	10 721 399	11 664 880	41 178 882
	Indemnités	9 001 394	9 791 209	10 721 399	11 664 880	41 178 882
3	OPERATIONS COURANTES - HORS SOLDES	10 480 950	28 573 905	11 490 536	12 591 083	63 136 474
	Financement Intérieur	10 480 950	28 573 905	11 490 536	12 591 083	63 136 474
	10 RPI	10 480 950	28 573 905	11 490 536	12 591 083	63 136 474

Prévision Dépenses - En Milliers d'Ariary

Ministère/Institution-Mission-Programme		LF 2019	LF 2020	Prév 2021	Prév 2022	Total
	Biens et Services	837 125	850 000	900 000	900 000	3 487 125
	Transferts	9 643 000	27 723 905	10 590 536	11 691 083	59 648 524
	Indemnités	825	0	0	0	825
5	OPERATIONS D' INVESTISSEMENT	1 289 000	0	0	0	1 289 000
	Financement Intérieur	1 289 000	0	0	0	1 289 000
10	RPI	1 289 000	0	0	0	1 289 000
	Biens et Services	1 289 000	0	0	0	1 289 000
614	Commerce Intérieur	2 013 245	1 585 000	1 495 000	2 285 261	7 378 506
00	Budget Général	313 245	1 585 000	1 495 000	2 285 261	5 678 506
3	OPERATIONS COURANTES - HORS SOLDES	82 245	985 000	985 000	985 000	3 037 245
	Financement Intérieur	82 245	985 000	985 000	985 000	3 037 245
10	RPI	82 245	985 000	985 000	985 000	3 037 245
	Biens et Services	82 245	185 000	185 000	185 000	637 245
	Indemnités	0	800 000	800 000	800 000	2 400 000
5	OPERATIONS D' INVESTISSEMENT	231 000	600 000	510 000	1 300 261	2 641 261
	Financement Intérieur	231 000	600 000	510 000	1 300 261	2 641 261
10	RPI	231 000	600 000	510 000	1 300 261	2 641 261
	Biens et Services	231 000	600 000	510 000	1 300 261	2 641 261
02	Compte particulier du Trésor	1 700 000	0	0	0	1 700 000
3	OPERATIONS COURANTES - HORS SOLDES	1 700 000	0	0	0	1 700 000
	Financement Intérieur	1 700 000	0	0	0	1 700 000
10	RPI	1 700 000	0	0	0	1 700 000
	Indemnités	680 000	0	0	0	680 000
	Biens et Services	1 020 000	0	0	0	1 020 000
615	Commerce Extérieur	10 024 421	8 870 208	8 306 208	11 570 208	38 771 045
00	Budget Général	10 024 421	8 870 208	8 306 208	11 570 208	38 771 045
3	OPERATIONS COURANTES - HORS SOLDES	141 421	165 000	165 000	165 000	636 421
	Financement Intérieur	141 421	165 000	165 000	165 000	636 421
10	RPI	141 421	165 000	165 000	165 000	636 421
	Biens et Services	141 421	165 000	165 000	165 000	636 421
5	OPERATIONS D' INVESTISSEMENT	9 883 000	8 705 208	8 141 208	11 405 208	38 134 624
	Financement Intérieur	565 000	608 000	625 000	585 000	2 383 000
10	RPI	565 000	608 000	625 000	585 000	2 383 000
	Biens et Services	565 000	608 000	625 000	585 000	2 383 000
	Financement Intérieur	38 000	40 116	40 116	40 116	158 348
20	DTI	38 000	40 116	40 116	40 116	158 348
	Biens et Services	38 000	40 116	40 116	40 116	158 348
	Financement Intérieur	793 000	763 092	763 092	763 092	3 082 276
30	TVA	793 000	763 092	763 092	763 092	3 082 276
	Biens et Services	793 000	763 092	763 092	763 092	3 082 276
	Financement Extérieur	8 487 000	7 294 000	6 713 000	10 017 000	32 511 000
60	SUB	8 487 000	7 294 000	6 713 000	10 017 000	32 511 000
	Biens et Services	8 487 000	7 294 000	6 713 000	10 017 000	32 511 000
862	CULTURE ET ARTISANAT	1 273 000	890 000	890 000	890 000	3 943 000
616	Artisanat	1 273 000	890 000	890 000	890 000	3 943 000
00	Budget Général	1 273 000	890 000	890 000	890 000	3 943 000
3	OPERATIONS COURANTES - HORS SOLDES	252 000	210 000	210 000	210 000	882 000
	Financement Intérieur	252 000	210 000	210 000	210 000	882 000
10	RPI	252 000	210 000	210 000	210 000	882 000
	Biens et Services	88 000	210 000	210 000	210 000	718 000
	Transferts	164 000	0	0	0	164 000
5	OPERATIONS D' INVESTISSEMENT	1 021 000	680 000	680 000	680 000	3 061 000
	Financement Intérieur	1 021 000	680 000	680 000	680 000	3 061 000
10	RPI	1 021 000	680 000	680 000	680 000	3 061 000
	Biens et Services	1 021 000	680 000	680 000	680 000	3 061 000

Prévision Dépenses - En Milliers d'Ariary

Ministère/Institution-Mission-Programme		LF 2019	LFI 2020	Prév 2021	Prév 2022	Total
44	MINISTERE DE L'ENVIRONNEMENT ET DU DEVELOPPEMENT DURABLE	111 423 288	132 623 335	126 828 530	128 550 750	499 425 903
440	ENVIRONNEMENT	111 423 288	132 623 335	126 828 530	128 550 750	499 425 903
017	Administration et Coordination	26 261 899	26 620 004	29 697 956	31 490 031	114 069 890
00	Budget Général	16 333 777	26 620 004	29 697 956	31 490 031	104 141 768
2	OPERATIONS COURANTES - SOLDES	13 675 696	14 607 948	15 995 740	17 403 356	61 682 740
	Financement Intérieur	13 675 696	14 607 948	15 995 740	17 403 356	61 682 740
	10 RPI	13 675 696	14 607 948	15 995 740	17 403 356	61 682 740
	Indemnités	13 675 696	14 607 948	15 995 740	17 403 356	61 682 740
3	OPERATIONS COURANTES - HORS SOLDES	2 115 706	11 428 591	11 494 841	11 617 300	36 656 438
	Financement Intérieur	2 115 706	11 428 591	11 494 841	11 617 300	36 656 438
	10 RPI	2 115 706	11 428 591	11 494 841	11 617 300	36 656 438
	Transferts	728 000	898 463	970 240	1 053 850	3 650 553
	Biens et Services	1 101 236	10 225 814	10 239 518	10 347 186	31 913 754
	Indemnités	286 470	304 314	285 083	216 264	1 092 131
5	OPERATIONS D' INVESTISSEMENT	542 375	583 465	2 207 375	2 469 375	5 802 590
	Financement Intérieur	542 375	583 465	2 207 375	2 469 375	5 802 590
	10 RPI	542 375	583 465	2 207 375	2 469 375	5 802 590
	Biens et Services	542 375	583 465	2 207 375	2 469 375	5 802 590
02	Compte particulier du Trésor	9 928 122	0	0	0	9 928 122
3	OPERATIONS COURANTES - HORS SOLDES	9 928 122	0	0	0	9 928 122
	Financement Intérieur	9 928 122	0	0	0	9 928 122
	10 RPI	9 928 122	0	0	0	9 928 122
	Biens et Services	7 376 900	0	0	0	7 376 900
	Indemnités	913 836	0	0	0	913 836
	Transferts	1 637 386	0	0	0	1 637 386
701	Gestion durable des ressources naturelles	77 290 229	97 871 331	88 894 824	88 801 269	352 857 653
00	Budget Général	77 290 229	97 871 331	88 894 824	88 801 269	352 857 653
3	OPERATIONS COURANTES - HORS SOLDES	1 678 571	1 540 796	1 745 899	1 930 886	6 896 152
	Financement Intérieur	1 678 571	1 540 796	1 745 899	1 930 886	6 896 152
	10 RPI	1 678 571	1 540 796	1 745 899	1 930 886	6 896 152
	Indemnités	733 530	745 996	838 749	986 236	3 304 511
	Biens et Services	715 041	766 000	879 600	916 300	3 276 941
	Transferts	230 000	28 800	27 550	28 350	314 700
5	OPERATIONS D' INVESTISSEMENT	75 611 658	96 330 535	87 148 925	86 870 383	345 961 501
	Financement Intérieur	8 707 658	10 157 002	8 985 394	8 788 316	36 638 370
	10 RPI	8 707 658	10 157 002	8 985 394	8 788 316	36 638 370
	Biens et Services	6 507 658	6 732 002	5 665 394	5 468 316	24 373 370
	Transferts	2 200 000	3 425 000	3 320 000	3 320 000	12 265 000
	Financement Intérieur	273 000	417 000	746 100	1 274 067	2 710 167
	20 DTI	273 000	417 000	746 100	1 274 067	2 710 167
	Biens et Services	273 000	417 000	746 100	1 274 067	2 710 167
	Financement Intérieur	5 460 000	7 679 533	8 528 431	10 748 000	32 415 964
	30 TVA	5 460 000	7 679 533	8 528 431	10 748 000	32 415 964
	Biens et Services	5 460 000	7 679 533	8 528 431	10 748 000	32 415 964
	Financement Intérieur	489 000	0	0	0	489 000
	40 FCV	489 000	0	0	0	489 000
	Transferts	489 000	0	0	0	489 000
	Financement Extérieur	55 777 000	73 038 000	63 673 000	60 689 000	253 177 000
	60 SUB	55 777 000	73 038 000	63 673 000	60 689 000	253 177 000
	Biens et Services	55 777 000	73 038 000	63 673 000	60 689 000	253 177 000
	Financement Extérieur	4 905 000	5 039 000	5 216 000	5 371 000	20 531 000
	70 EE	4 905 000	5 039 000	5 216 000	5 371 000	20 531 000
	Biens et Services	4 905 000	5 039 000	5 216 000	5 371 000	20 531 000
704	Maintien des fonctions écologiques des écosystèmes malagasy	7 871 160	8 132 000	8 235 750	8 259 450	32 498 360
00	Budget Général	7 871 160	8 132 000	8 235 750	8 259 450	32 498 360
3	OPERATIONS COURANTES - HORS SOLDES	31 160	152 000	163 000	168 000	514 160

Prévision Dépenses - En Milliers d'Ariary

Ministère/Institution-Mission-Programme		LFR 2019	LFI 2020	Prév 2021	Prév 2022	Total
Financement	Intérieur	31 160	152 000	163 000	168 000	514 160
10	RPI	31 160	152 000	163 000	168 000	514 160
	Biens et Services	31 160	152 000	163 000	168 000	514 160
5	OPERATIONS D' INVESTISSEMENT	7 840 000	7 980 000	8 072 750	8 091 450	31 984 200
Financement	Intérieur	7 840 000	7 980 000	8 072 750	8 091 450	31 984 200
10	RPI	7 840 000	7 980 000	8 072 750	8 091 450	31 984 200
	Biens et Services	7 840 000	7 980 000	8 072 750	8 091 450	31 984 200

Prévision Dépenses - En Milliers d'Ariary

Ministère/Institution-Mission-Programme		LFR 2019	LFI 2020	Prév 2021	Prév 2022	Total
66	MINISTÈRE DES POSTES, DES TÉLÉCOMMUNICATIONS ET DU DÉVELOPPEMENT NUMÉRIQUE	21 445 735	18 892 918	62 484 453	66 218 372	169 041 478
660	POSTE ET TELECOMMUNICATION	8 030 935	7 696 368	9 651 053	9 898 472	35 276 828
023	Administration et Coordination	7 969 135	7 641 868	9 596 153	9 843 572	35 050 728
00	Budget Général	2 495 735	3 208 918	3 501 353	3 801 772	13 007 778
2	OPERATIONS COURANTES - SOLDES	1 666 769	2 479 682	2 715 261	2 954 205	9 815 917
	Financement Intérieur	1 666 769	2 479 682	2 715 261	2 954 205	9 815 917
10	RPI	1 666 769	2 479 682	2 715 261	2 954 205	9 815 917
	Indemnités	1 666 769	2 479 682	2 715 261	2 954 205	9 815 917
3	OPERATIONS COURANTES - HORS SOLDES	828 966	729 236	786 092	847 567	3 191 861
	Financement Intérieur	828 966	729 236	786 092	847 567	3 191 861
10	RPI	828 966	729 236	786 092	847 567	3 191 861
	Indemnités	138 000	140 790	150 645	161 190	590 625
	Biens et Services	667 966	569 573	615 138	664 350	2 517 027
	Transferts	23 000	18 873	20 309	22 027	84 209
01	Budget annexe	5 473 400	4 432 950	6 094 800	6 041 800	22 042 950
3	OPERATIONS COURANTES - HORS SOLDES	5 473 400	4 432 950	6 094 800	6 041 800	22 042 950
	Financement Intérieur	5 473 400	4 432 950	6 094 800	6 041 800	22 042 950
10	RPI	5 473 400	4 432 950	6 094 800	6 041 800	22 042 950
	Indemnités	3 232 000	3 232 000	4 443 000	4 443 000	15 350 000
	Transferts	220 000	184 200	255 500	255 500	915 200
	Biens et Services	2 021 400	1 016 750	1 396 300	1 343 300	5 777 750
214	Appui à l'extension de la couverture postale	61 800	54 500	54 900	54 900	226 100
01	Budget annexe	61 800	54 500	54 900	54 900	226 100
3	OPERATIONS COURANTES - HORS SOLDES	61 800	54 500	54 900	54 900	226 100
	Financement Intérieur	61 800	54 500	54 900	54 900	226 100
10	RPI	61 800	54 500	54 900	54 900	226 100
	Biens et Services	61 800	54 500	54 900	54 900	226 100
670	TIC	13 414 800	11 196 550	52 833 400	56 319 900	133 764 650
043	Administration et Coordination	464 800	162 550	241 400	241 400	1 110 150
01	Budget annexe	464 800	162 550	241 400	241 400	1 110 150
3	OPERATIONS COURANTES - HORS SOLDES	464 800	162 550	241 400	241 400	1 110 150
	Financement Intérieur	464 800	162 550	241 400	241 400	1 110 150
10	RPI	464 800	162 550	241 400	241 400	1 110 150
	Biens et Services	464 800	162 550	241 400	241 400	1 110 150
210	Développement des réseaux d'accès aux TIC dans les zones rurales	12 950 000	11 034 000	52 592 000	56 078 500	132 654 500
00	Budget Général	12 950 000	11 034 000	52 592 000	56 078 500	132 654 500
5	OPERATIONS D' INVESTISSEMENT	12 950 000	11 034 000	52 592 000	56 078 500	132 654 500
	Financement Intérieur	2 826 000	6 400 000	8 747 600	0	17 973 600
10	RPI	2 826 000	6 400 000	8 747 600	0	17 973 600
	Biens et Services	2 826 000	6 400 000	8 747 600	0	17 973 600
	Financement Intérieur	0	37 000	160 800	7 276 900	7 474 700
20	DTI	0	37 000	160 800	7 276 900	7 474 700
	Biens et Services	0	37 000	160 800	7 276 900	7 474 700
	Financement Intérieur	0	963 000	4 186 600	8 133 600	13 283 200
30	TVA	0	963 000	4 186 600	8 133 600	13 283 200
	Biens et Services	0	963 000	4 186 600	8 133 600	13 283 200
	Financement Extérieur	10 124 000	3 634 000	39 497 000	40 668 000	93 923 000
70	EE	10 124 000	3 634 000	39 497 000	40 668 000	93 923 000
	Biens et Services	10 124 000	3 634 000	39 497 000	40 668 000	93 923 000

Prévision Dépenses - En Milliers d'Ariary

Ministère/Institution-Mission-Programme		LF 2019	LFI 2020	Prév 2021	Prév 2022	Total
76	MINISTÈRE DE LA POPULATION, DE LA PROTECTION SOCIALE ET DE LA PROMOTION DE LA FEMME	54 443 348	56 992 892	33 440 489	37 225 079	182 101 808
762	Développement social	54 443 348	56 992 892	33 440 489	37 225 079	182 101 808
066	Administration et coordination	16 728 348	19 428 892	20 341 704	22 194 596	78 693 540
00	Budget Général	16 728 348	19 428 892	20 341 704	22 194 596	78 693 540
2	OPERATIONS COURANTES - SOLDES	6 552 089	6 942 466	7 602 014	8 271 007	29 367 576
	Financement Intérieur	6 552 089	6 942 466	7 602 014	8 271 007	29 367 576
10	RPI	6 552 089	6 942 466	7 602 014	8 271 007	29 367 576
	Indemnités	6 552 089	6 942 466	7 602 014	8 271 007	29 367 576
3	OPERATIONS COURANTES - HORS SOLDES	8 966 259	9 466 426	9 739 690	10 663 589	38 835 964
	Financement Intérieur	8 966 259	9 466 426	9 739 690	10 663 589	38 835 964
10	RPI	8 966 259	9 466 426	9 739 690	10 663 589	38 835 964
	Transferts	3 000 000	4 313 226	4 556 499	4 967 346	16 837 071
	Indemnités	1 032 000	1 062 960	1 137 367	1 216 983	4 449 310
	Biens et Services	4 934 259	4 090 240	4 045 824	4 479 260	17 549 583
5	OPERATIONS D' INVESTISSEMENT	1 210 000	3 020 000	3 000 000	3 260 000	10 490 000
	Financement Intérieur	1 210 000	3 020 000	3 000 000	3 260 000	10 490 000
10	RPI	1 210 000	3 020 000	3 000 000	3 260 000	10 490 000
	Biens et Services	1 210 000	3 020 000	3 000 000	3 260 000	10 490 000
828	Population et développement	11 934 500	12 093 500	2 576 635	2 692 660	29 297 295
00	Budget Général	11 934 500	12 093 500	2 576 635	2 692 660	29 297 295
3	OPERATIONS COURANTES - HORS SOLDES	67 500	314 500	427 635	442 660	1 252 295
	Financement Intérieur	67 500	314 500	427 635	442 660	1 252 295
10	RPI	67 500	314 500	427 635	442 660	1 252 295
	Transferts	0	200 000	300 000	300 000	800 000
	Biens et Services	67 500	114 500	127 635	142 660	452 295
5	OPERATIONS D' INVESTISSEMENT	11 867 000	11 779 000	2 149 000	2 250 000	28 045 000
	Financement Intérieur	2 425 000	2 069 000	2 149 000	2 250 000	8 893 000
10	RPI	2 425 000	2 069 000	2 149 000	2 250 000	8 893 000
	Biens et Services	2 425 000	2 069 000	2 149 000	2 250 000	8 893 000
	Financement Extérieur	9 442 000	9 710 000	0	0	19 152 000
60	SUB	9 442 000	9 710 000	0	0	19 152 000
	Biens et Services	9 442 000	9 710 000	0	0	19 152 000
829	Genre et développement	2 717 500	3 632 000	1 792 800	1 730 780	9 873 080
00	Budget Général	2 717 500	3 632 000	1 792 800	1 730 780	9 873 080
3	OPERATIONS COURANTES - HORS SOLDES	67 500	103 000	192 800	130 780	494 080
	Financement Intérieur	67 500	103 000	192 800	130 780	494 080
10	RPI	67 500	103 000	192 800	130 780	494 080
	Biens et Services	67 500	103 000	192 800	130 780	494 080
5	OPERATIONS D' INVESTISSEMENT	2 650 000	3 529 000	1 600 000	1 600 000	9 379 000
	Financement Intérieur	650 000	1 200 000	1 600 000	1 600 000	5 050 000
10	RPI	650 000	1 200 000	1 600 000	1 600 000	5 050 000
	Biens et Services	650 000	1 200 000	1 600 000	1 600 000	5 050 000
	Financement Extérieur	2 000 000	2 329 000	0	0	4 329 000
60	SUB	2 000 000	2 329 000	0	0	4 329 000
	Biens et Services	2 000 000	2 329 000	0	0	4 329 000
830	Protection sociale	23 063 000	21 838 500	8 729 350	10 607 043	64 237 893
00	Budget Général	23 063 000	21 838 500	8 729 350	10 607 043	64 237 893
3	OPERATIONS COURANTES - HORS SOLDES	88 000	342 500	656 000	671 340	1 757 840
	Financement Intérieur	88 000	342 500	656 000	671 340	1 757 840
10	RPI	88 000	342 500	656 000	671 340	1 757 840
	Biens et Services	88 000	342 500	656 000	671 340	1 757 840
5	OPERATIONS D' INVESTISSEMENT	22 975 000	21 496 000	8 073 350	9 935 703	62 480 053
	Financement Intérieur	6 250 000	6 600 000	8 073 350	9 935 703	30 859 053
10	RPI	6 250 000	6 600 000	8 073 350	9 935 703	30 859 053
	Biens et Services	6 250 000	6 600 000	8 073 350	9 935 703	30 859 053

Prévision Dépenses - En Milliers d'Ariary

Ministère/Institution-Mission-Programme		LFR 2019	LFI 2020	Prév 2021	Prév 2022	Total
Financement	Intérieur	114 000	361 000	0	0	475 000
20	DTI	114 000	361 000	0	0	475 000
	Biens et Services	114 000	361 000	0	0	475 000
Financement	Intérieur	2 271 000	2 262 000	0	0	4 533 000
30	TVA	2 271 000	2 262 000	0	0	4 533 000
	Biens et Services	2 271 000	2 262 000	0	0	4 533 000
Financement	Extérieur	10 720 000	10 878 000	0	0	21 598 000
60	SUB	10 720 000	10 878 000	0	0	21 598 000
	Biens et Services	10 720 000	10 878 000	0	0	21 598 000
Financement	Extérieur	3 620 000	1 395 000	0	0	5 015 000
70	EE	3 620 000	1 395 000	0	0	5 015 000
	Transferts	341 000	0	0	0	341 000
	Biens et Services	3 279 000	1 395 000	0	0	4 674 000

Prévision Dépenses - En Milliers d'Ariary

Ministère/Institution-Mission-Programme		LFR 2019	LFI 2020	Prév 2021	Prév 2022	Total
75	MINISTÈRE DE LA JEUNESSE ET DES SPORTS	75 302 396	71 653 528	75 828 686	85 385 209	308 169 819
750	JEUNESSE	36 642 282	27 505 796	26 466 412	26 337 801	116 952 291
045	Administration et Coordination	28 538 608	17 234 058	19 241 043	19 103 849	84 117 558
00	Budget Général	28 538 608	17 234 058	19 241 043	19 103 849	84 117 558
	2 OPERATIONS COURANTES - SOLDES	11 369 708	13 065 948	14 307 250	15 566 281	54 309 187
	Financement Intérieur	11 369 708	13 065 948	14 307 250	15 566 281	54 309 187
	10 RPI	11 369 708	13 065 948	14 307 250	15 566 281	54 309 187
	Indemnités	11 369 708	13 065 948	14 307 250	15 566 281	54 309 187
	3 OPERATIONS COURANTES - HORS SOLDES	16 198 900	3 028 110	3 237 102	3 461 568	25 925 680
	Financement Intérieur	16 198 900	3 028 110	3 237 102	3 461 568	25 925 680
	10 RPI	16 198 900	3 028 110	3 237 102	3 461 568	25 925 680
	Transferts	13 503 414	349 000	349 000	349 000	14 550 414
	Indemnités	1 748 210	1 778 540	1 903 038	2 036 251	7 466 039
	Biens et Services	947 276	900 570	985 064	1 076 317	3 909 227
	5 OPERATIONS D' INVESTISSEMENT	970 000	1 140 000	1 696 691	76 000	3 882 691
	Financement Intérieur	970 000	1 140 000	1 696 691	76 000	3 882 691
	10 RPI	970 000	1 140 000	1 696 691	76 000	3 882 691
	Biens et Services	970 000	1 140 000	1 696 691	76 000	3 882 691
312	Jeunesse et Loisirs	8 103 674	10 271 738	7 225 369	7 233 952	32 834 733
00	Budget Général	8 103 674	10 271 738	7 225 369	7 233 952	32 834 733
	3 OPERATIONS COURANTES - HORS SOLDES	1 451 250	1 587 193	1 595 214	1 603 797	6 237 454
	Financement Intérieur	1 451 250	1 587 193	1 595 214	1 603 797	6 237 454
	10 RPI	1 451 250	1 587 193	1 595 214	1 603 797	6 237 454
	Biens et Services	70 500	81 600	81 600	81 600	315 300
	Transferts	1 291 000	1 391 000	1 391 000	1 391 000	5 464 000
	Indemnités	89 750	114 593	122 614	131 197	458 154
	5 OPERATIONS D' INVESTISSEMENT	6 652 424	8 684 545	5 630 155	5 630 155	26 597 279
	Financement Intérieur	3 061 424	5 709 545	5 450 155	5 450 155	19 671 279
	10 RPI	3 061 424	5 709 545	5 450 155	5 450 155	19 671 279
	Biens et Services	3 061 424	5 709 545	5 450 155	5 450 155	19 671 279
	Financement Intérieur	15 000	120 000	120 000	120 000	375 000
	20 DTI	15 000	120 000	120 000	120 000	375 000
	Biens et Services	15 000	120 000	120 000	120 000	375 000
	Financement Intérieur	295 000	60 000	60 000	60 000	475 000
	30 TVA	295 000	60 000	60 000	60 000	475 000
	Biens et Services	295 000	60 000	60 000	60 000	475 000
	Financement Extérieur	3 281 000	2 795 000	0	0	6 076 000
	60 SUB	3 281 000	2 795 000	0	0	6 076 000
	Biens et Services	3 281 000	2 795 000	0	0	6 076 000
780	SPORTS	38 660 114	44 147 732	49 362 274	59 047 408	191 217 528
301	Sports	38 660 114	44 147 732	49 362 274	59 047 408	191 217 528
00	Budget Général	38 660 114	44 147 732	49 362 274	59 047 408	191 217 528
	3 OPERATIONS COURANTES - HORS SOLDES	655 290	8 106 277	8 849 120	9 737 563	27 348 250
	Financement Intérieur	655 290	8 106 277	8 849 120	9 737 563	27 348 250
	10 RPI	655 290	8 106 277	8 849 120	9 737 563	27 348 250
	Transferts	528 000	7 961 314	8 699 189	9 582 317	26 770 820
	Indemnités	69 040	70 963	75 931	81 246	297 180
	Biens et Services	58 250	74 000	74 000	74 000	280 250
	5 OPERATIONS D' INVESTISSEMENT	38 004 824	36 041 455	40 513 154	49 309 845	163 869 278
	Financement Intérieur	37 676 824	34 750 455	40 271 154	49 067 845	161 766 278
	10 RPI	37 676 824	34 750 455	40 271 154	49 067 845	161 766 278
	Biens et Services	37 676 824	34 750 455	40 271 154	49 067 845	161 766 278
	Financement Intérieur	1 000	220 000	220 000	220 000	661 000
	20 DTI	1 000	220 000	220 000	220 000	661 000
	Biens et Services	1 000	220 000	220 000	220 000	661 000
	Financement Intérieur	27 000	22 000	22 000	22 000	93 000
	30 TVA	27 000	22 000	22 000	22 000	93 000

Prévision Dépenses - En Milliers d'Ariary

Ministère/Institution-Mission-Programme		LFR 2019	LFI 2020	Prév 2021	Prév 2022	Total
	Biens et Services	27 000	22 000	22 000	22 000	93 000
Financement	Extérieur	300 000	1 049 000	0	0	1 349 000
60	SUB	300 000	1 049 000	0	0	1 349 000
	Biens et Services	300 000	1 049 000	0	0	1 349 000

Prévision Dépenses - En Milliers d'Ariary

Ministère/Institution-Mission-Programme		LF 2019	LF 2020	Prév 2021	Prév 2022	Total
37	MINISTERE DE LA COMMUNICATION ET DE LA CULTURE	49 235 091	51 556 692	56 318 182	61 457 836	218 567 801
100	RELATIONS AVEC LES INSTITUTIONS	17 956	0	0	0	17 956
821	Coordination des relations avec les Institutions	7 400	0	0	0	7 400
00	Budget Général	7 400	0	0	0	7 400
3	OPERATIONS COURANTES - HORS SOLDES	7 400	0	0	0	7 400
	Financement Intérieur	7 400	0	0	0	7 400
10	RPI	7 400	0	0	0	7 400
	Biens et Services	7 400	0	0	0	7 400
822	Promotion de la bonne gouvernance et participation citoyenne	10 556	0	0	0	10 556
00	Budget Général	10 556	0	0	0	10 556
3	OPERATIONS COURANTES - HORS SOLDES	10 556	0	0	0	10 556
	Financement Intérieur	10 556	0	0	0	10 556
10	RPI	10 556	0	0	0	10 556
	Biens et Services	10 556	0	0	0	10 556
370	COMMUNICATION	22 135 071	24 220 158	27 171 297	28 902 872	102 429 398
030	Administration et Coordination	17 350 621	18 318 208	19 911 347	21 609 922	77 190 098
00	Budget Général	17 350 621	18 318 208	19 911 347	21 609 922	77 190 098
2	OPERATIONS COURANTES - SOLDES	6 767 727	7 786 881	8 526 670	9 277 001	32 358 279
	Financement Intérieur	6 767 727	7 786 881	8 526 670	9 277 001	32 358 279
10	RPI	6 767 727	7 786 881	8 526 670	9 277 001	32 358 279
	Indemnités	6 767 727	7 786 881	8 526 670	9 277 001	32 358 279
3	OPERATIONS COURANTES - HORS SOLDES	10 582 894	10 531 327	11 384 677	12 332 921	44 831 819
	Financement Intérieur	10 582 894	10 531 327	11 384 677	12 332 921	44 831 819
10	RPI	10 582 894	10 531 327	11 384 677	12 332 921	44 831 819
	Indemnités	1 748 000	1 800 441	1 955 172	2 120 734	7 624 347
	Biens et Services	5 869 894	5 610 960	6 068 477	6 562 595	24 111 926
	Transferts	2 965 000	3 119 926	3 361 028	3 649 592	13 095 546
212	Média	111 500	1 129 000	1 167 000	1 200 000	3 607 500
00	Budget Général	111 500	1 129 000	1 167 000	1 200 000	3 607 500
3	OPERATIONS COURANTES - HORS SOLDES	65 000	54 000	54 000	54 000	227 000
	Financement Intérieur	65 000	54 000	54 000	54 000	227 000
10	RPI	65 000	54 000	54 000	54 000	227 000
	Biens et Services	65 000	54 000	54 000	54 000	227 000
5	OPERATIONS D' INVESTISSEMENT	46 500	1 075 000	1 113 000	1 146 000	3 380 500
	Financement Intérieur	500	0	0	0	500
20	DTI	500	0	0	0	500
	Biens et Services	500	0	0	0	500
	Financement Intérieur	2 000	0	0	0	2 000
30	TVA	2 000	0	0	0	2 000
	Biens et Services	2 000	0	0	0	2 000
	Financement Extérieur	44 000	1 075 000	1 113 000	1 146 000	3 378 000
60	SUB	44 000	1 075 000	1 113 000	1 146 000	3 378 000
	Biens et Services	44 000	1 075 000	1 113 000	1 146 000	3 378 000
213	Développement des infrastructures Radio et Télévision	4 672 950	4 772 950	6 092 950	6 092 950	21 631 800
00	Budget Général	4 672 950	4 772 950	6 092 950	6 092 950	21 631 800
5	OPERATIONS D' INVESTISSEMENT	4 672 950	4 772 950	6 092 950	6 092 950	21 631 800
	Financement Intérieur	4 672 950	4 772 950	6 092 950	6 092 950	21 631 800
10	RPI	4 672 950	4 772 950	6 092 950	6 092 950	21 631 800
	Biens et Services	4 672 950	4 772 950	6 092 950	6 092 950	21 631 800
862	CULTURE ET ARTISANAT	27 082 064	27 336 534	29 146 885	32 554 964	116 120 447
064	Administration et Coordination	4 074 333	4 284 362	4 691 401	5 104 237	18 154 333
00	Budget Général	4 074 333	4 284 362	4 691 401	5 104 237	18 154 333
2	OPERATIONS COURANTES - SOLDES	3 955 358	4 284 362	4 691 401	5 104 237	18 035 358
	Financement Intérieur	3 955 358	4 284 362	4 691 401	5 104 237	18 035 358
10	RPI	3 955 358	4 284 362	4 691 401	5 104 237	18 035 358
	Indemnités	3 955 358	4 284 362	4 691 401	5 104 237	18 035 358
3	OPERATIONS COURANTES - HORS SOLDES	118 975	0	0	0	118 975

Prévision Dépenses - En Milliers d'Ariary

Ministère/Institution-Mission-Programme		LFR 2019	LFI 2020	Prév 2021	Prév 2022	Total
Financement	Intérieur	118 975	0	0	0	118 975
10	RPI	118 975	0	0	0	118 975
	Biens et Services	118 975	0	0	0	118 975
831	Culture	23 007 731	23 052 172	24 455 484	27 450 727	97 966 114
00	Budget Général	23 007 731	23 052 172	24 455 484	27 450 727	97 966 114
3	OPERATIONS COURANTES - HORS SOLDES	490 062	514 003	514 003	514 003	2 032 071
Financement	Intérieur	490 062	514 003	514 003	514 003	2 032 071
10	RPI	490 062	514 003	514 003	514 003	2 032 071
	Indemnités	398 062	410 003	410 003	410 003	1 628 071
	Biens et Services	54 000	54 000	54 000	54 000	216 000
	Transferts	38 000	50 000	50 000	50 000	188 000
5	OPERATIONS D' INVESTISSEMENT	22 517 669	22 538 169	23 941 481	26 936 724	95 934 043
Financement	Intérieur	22 517 669	22 538 169	23 941 481	26 936 724	95 934 043
10	RPI	22 517 669	22 538 169	23 941 481	26 936 724	95 934 043
	Biens et Services	22 517 669	22 538 169	23 941 481	26 936 724	95 934 043

Prévision Dépenses - En Milliers d'Ariary

Ministère/Institution-Mission-Programme		LFR 2019	LFI 2020	Prév 2021	Prév 2022	Total
13	SECRETARIAT D'ETAT AUPRES DU MINISTÈRE DE LA DÉFENSE NATIONALE CHARGÉ DE LA GENDARMERIE NATIONALE	283 294 221	348 694 062	381 519 119	415 316 253	1 428 823 655
130	GENDARMERIE NATIONALE	283 294 221	348 694 062	381 519 119	415 316 253	1 428 823 655
009	Administration et Coordination	262 475 834	328 080 247	359 393 142	390 054 391	1 340 003 614
00	Budget Général	262 475 834	328 080 247	359 393 142	390 054 391	1 340 003 614
2	OPERATIONS COURANTES - SOLDES	215 321 417	278 782 694	305 267 063	332 130 564	1 131 501 738
	Financement Intérieur	215 321 417	278 782 694	305 267 063	332 130 564	1 131 501 738
	10 RPI	215 321 417	278 782 694	305 267 063	332 130 564	1 131 501 738
	Indemnités	215 321 417	278 782 694	305 267 063	332 130 564	1 131 501 738
3	OPERATIONS COURANTES - HORS SOLDES	10 018 417	9 911 553	10 655 579	11 419 377	42 004 926
	Financement Intérieur	10 018 417	9 911 553	10 655 579	11 419 377	42 004 926
	10 RPI	10 018 417	9 911 553	10 655 579	11 419 377	42 004 926
	Transferts	413 010	337 000	337 000	357 000	1 444 010
	Biens et Services	6 632 547	6 977 253	7 515 279	8 169 596	29 294 675
	Indemnités	2 972 860	2 597 300	2 803 300	2 892 781	11 266 241
5	OPERATIONS D' INVESTISSEMENT	37 136 000	39 386 000	43 470 500	46 504 450	166 496 950
	Financement Intérieur	37 136 000	39 386 000	43 470 500	46 504 450	166 496 950
	10 RPI	37 136 000	39 386 000	43 470 500	46 504 450	166 496 950
	Biens et Services	37 136 000	39 386 000	43 470 500	46 504 450	166 496 950
108	Intervention spéciale et/ou mixte	11 282 409	8 415 427	8 423 803	8 833 267	36 954 906
00	Budget Général	11 282 409	8 415 427	8 423 803	8 833 267	36 954 906
3	OPERATIONS COURANTES - HORS SOLDES	11 096 409	7 656 427	7 664 803	7 615 267	34 032 906
	Financement Intérieur	11 096 409	7 656 427	7 664 803	7 615 267	34 032 906
	10 RPI	11 096 409	7 656 427	7 664 803	7 615 267	34 032 906
	Transferts	163 680	48 000	48 000	56 000	315 680
	Biens et Services	10 518 469	7 099 000	7 107 376	7 049 840	31 774 685
	Indemnités	414 260	509 427	509 427	509 427	1 942 541
5	OPERATIONS D' INVESTISSEMENT	186 000	759 000	759 000	1 218 000	2 922 000
	Financement Intérieur	186 000	759 000	759 000	1 218 000	2 922 000
	10 RPI	186 000	759 000	759 000	1 218 000	2 922 000
	Biens et Services	186 000	759 000	759 000	1 218 000	2 922 000
121	SECURITE ET ORDRE PUBLICS	7 703 754	10 407 628	11 800 566	14 164 715	44 076 663
00	Budget Général	7 703 754	10 291 099	11 684 037	14 048 186	43 727 076
3	OPERATIONS COURANTES - HORS SOLDES	7 021 754	9 691 099	11 084 037	12 648 186	40 445 076
	Financement Intérieur	7 021 754	9 691 099	11 084 037	12 648 186	40 445 076
	10 RPI	7 021 754	9 691 099	11 084 037	12 648 186	40 445 076
	Biens et Services	6 459 434	7 782 650	8 949 680	10 183 450	33 375 214
	Indemnités	123 000	1 453 000	1 610 953	1 903 000	5 089 953
	Transferts	439 320	455 449	523 404	561 736	1 979 909
5	OPERATIONS D' INVESTISSEMENT	682 000	600 000	600 000	1 400 000	3 282 000
	Financement Intérieur	682 000	600 000	600 000	1 400 000	3 282 000
	10 RPI	682 000	600 000	600 000	1 400 000	3 282 000
	Biens et Services	682 000	600 000	600 000	1 400 000	3 282 000
02	Compte particulier du Trésor	0	116 529	116 529	116 529	349 587
3	OPERATIONS COURANTES - HORS SOLDES	0	116 529	116 529	116 529	349 587
	Financement Intérieur	0	116 529	116 529	116 529	349 587
	10 RPI	0	116 529	116 529	116 529	349 587
	Biens et Services	0	110 700	110 700	110 700	332 100
	Indemnités	0	5 829	5 829	5 829	17 487
125	Formation	1 832 224	1 790 760	1 901 608	2 263 880	7 788 472
00	Budget Général	1 832 224	1 790 760	1 901 608	2 263 880	7 788 472
3	OPERATIONS COURANTES - HORS SOLDES	1 491 224	1 690 760	1 801 608	1 963 880	6 947 472
	Financement Intérieur	1 491 224	1 690 760	1 801 608	1 963 880	6 947 472
	10 RPI	1 491 224	1 690 760	1 801 608	1 963 880	6 947 472
	Transferts	72 990	53 000	53 000	68 000	246 990
	Biens et Services	507 354	569 600	650 448	757 720	2 485 122
	Indemnités	910 880	1 068 160	1 098 160	1 138 160	4 215 360

Prévision Dépenses - En Milliers d'Ariary

Ministère/Institution-Mission-Programme	LFR 2019	LFI 2020	Prév 2021	Prév 2022	Total
5 OPERATIONS D' INVESTISSEMENT	341 000	100 000	100 000	300 000	841 000
Financement Intérieur	341 000	100 000	100 000	300 000	841 000
10 RPI	341 000	100 000	100 000	300 000	841 000
Biens et Services	341 000	100 000	100 000	300 000	841 000

Prévision Dépenses - En Milliers d'Ariary

Ministère/Institution-Mission-Programme		LFR 2019	LFI 2020	Prév 2021	Prév 2022	Total
91	HAUT CONSEIL POUR LA DEFENSE DE LA DEMOCRATIE ET DE L'ETAT DE DROIT	2 200 000	1 805 290	1 942 600	2 106 938	8 054 828
910	Démocratie et Bonne Gouvernance	2 200 000	1 805 290	1 942 600	2 106 938	8 054 828
832	Démocratie	2 200 000	1 805 290	1 942 600	2 106 938	8 054 828
00	Budget Général	2 200 000	1 805 290	1 942 600	2 106 938	8 054 828
	3 OPERATIONS COURANTES - HORS SOLDES	2 200 000	1 805 290	1 942 600	2 106 938	8 054 828
	Financement Intérieur	2 200 000	1 805 290	1 942 600	2 106 938	8 054 828
	10 RPI	2 200 000	1 805 290	1 942 600	2 106 938	8 054 828
	Transferts	2 200 000	1 805 290	1 942 600	2 106 938	8 054 828

Prévision Dépenses - En Milliers d'Ariary

Ministère/Institution-Mission-Programme	LFR 2019	LFI 2020	Prév 2021	Prév 2022	Total
92 COMMISSION NATIONALE INDEPENDANTE DES DROITS DE L'HOMME	2 000 000	1 641 173	1 766 000	1 915 398	7 322 571
920 Droits de l'Homme	2 000 000	1 641 173	1 766 000	1 915 398	7 322 571
069 Administration et Coordination	1 200 000	1 041 173	1 124 000	1 228 458	4 593 631
00 Budget Général	1 200 000	1 041 173	1 124 000	1 228 458	4 593 631
3 OPERATIONS COURANTES - HORS SOLDES	1 200 000	1 041 173	1 124 000	1 228 458	4 593 631
Financement Intérieur	1 200 000	1 041 173	1 124 000	1 228 458	4 593 631
10 RPI	1 200 000	1 041 173	1 124 000	1 228 458	4 593 631
Transferts	1 200 000	1 041 173	1 124 000	1 228 458	4 593 631
834 Promotion et protection des Droits de l'Homme	800 000	600 000	642 000	686 940	2 728 940
00 Budget Général	800 000	600 000	642 000	686 940	2 728 940
3 OPERATIONS COURANTES - HORS SOLDES	800 000	600 000	642 000	686 940	2 728 940
Financement Intérieur	800 000	600 000	642 000	686 940	2 728 940
10 RPI	800 000	600 000	642 000	686 940	2 728 940
Transferts	800 000	600 000	642 000	686 940	2 728 940

Prévision Dépenses - En Milliers d'Ariary

Ministère/Institution-Mission-Programme		LFR 2019	LFI 2020	Prév 2021	Prév 2022	Total
93	HAUTE COUR DE JUSTICE	3 569 000	3 703 503	3 972 818	4 259 956	15 505 277
930	Haute Cour de Justice	3 569 000	3 703 503	3 972 818	4 259 956	15 505 277
070	Administration et Coordination	591 550	722 503	955 938	1 231 570	3 501 561
00	Budget Général	591 550	722 503	955 938	1 231 570	3 501 561
	2 OPERATIONS COURANTES - SOLDES	0	260 136	284 850	309 917	854 903
	Financement Intérieur	0	260 136	284 850	309 917	854 903
	10 RPI	0	260 136	284 850	309 917	854 903
	Indemnités	0	260 136	284 850	309 917	854 903
	3 OPERATIONS COURANTES - HORS SOLDES	471 550	462 367	671 088	921 653	2 526 658
	Financement Intérieur	471 550	462 367	671 088	921 653	2 526 658
	10 RPI	471 550	462 367	671 088	921 653	2 526 658
	Biens et Services	203 550	200 800	215 024	234 000	853 374
	Indemnités	260 000	255 000	449 000	679 992	1 643 992
	Transferts	8 000	6 567	7 064	7 661	29 292
	5 OPERATIONS D' INVESTISSEMENT	120 000	0	0	0	120 000
	Financement Intérieur	120 000	0	0	0	120 000
	10 RPI	120 000	0	0	0	120 000
	Biens et Services	120 000	0	0	0	120 000
835	Pouvoir Juridictionnel à l'endroit des Hautes Personnalités/Gouvernants	2 977 450	2 981 000	3 016 880	3 028 386	12 003 716
00	Budget Général	2 977 450	2 981 000	3 016 880	3 028 386	12 003 716
	3 OPERATIONS COURANTES - HORS SOLDES	2 977 450	2 981 000	3 016 880	3 028 386	12 003 716
	Financement Intérieur	2 977 450	2 981 000	3 016 880	3 028 386	12 003 716
	10 RPI	2 977 450	2 981 000	3 016 880	3 028 386	12 003 716
	Biens et Services	237 450	152 000	166 000	177 506	732 956
	Indemnités	2 740 000	2 829 000	2 850 880	2 850 880	11 270 760

Total général

13 822 125 863

15 480 040 549

16 583 681 448

19 080 193 987

64 966 041 847

ANNEXE 5

**RECETTES
PAR SERVICE**

Prévision Recettes par service - En Milliers d'Ariary

Ministère/Institution-Mission-Programme	LFR 2019	LFI 2020	Prév 2021	Prév 2022	Total
01 PRESIDENCE DE LA REPUBLIQUE	6 544 000	18 805 000	0	0	25 349 000
010 PRESIDENCE DE LA REPUBLIQUE	6 544 000	18 805 000	0	0	25 349 000
138 Appui à la gouvernance et à l'Etat de droit	49 000	0	0	0	49 000
00 Budget Général	49 000	0	0	0	49 000
00-01-0-100-00000 SECRETARIAT GENERAL DE LA PRESIDENCE	49 000	0	0	0	49 000
620 Appui au développement social et économique	6 495 000	18 805 000	0	0	25 300 000
00 Budget Général	6 495 000	18 805 000	0	0	25 300 000
00-01-0-4C0-00000 CONSEIL NATIONAL DE LUTTE CONTRE LE SIDA (CNLS)	6 495 000	18 805 000	0	0	25 300 000

Prévision Recettes par service - En Milliers d'Ariary

Ministère/Institution-Mission-Programme		LFR 2019	LFI 2020	Prév 2021	Prév 2022	Total
05	PRIMATURE	93 851 000	50 452 000	48 624 000	51 786 000	244 713 000
050	PRIMATURE	93 851 000	50 452 000	48 624 000	51 786 000	244 713 000
827	Appui au développement	93 851 000	50 452 000	48 624 000	51 786 000	244 713 000
00	Budget Général	93 851 000	50 452 000	48 624 000	51 786 000	244 713 000
00-05-0-402-00000	FONDS D'INTERVENTION POUR LE DEVELOPPEMENT PHASE IV (FID IV)	54 045 000	19 284 000	19 962 000	20 554 000	113 845 000
00-05-0-403-00000	OFFICE NATIONAL DE NUTRITION-PROGRAMME DE NUTRITION COMMUNAUTAIRE (EX.SEECALINE)	37 345 000	30 399 000	26 143 000	26 918 000	120 805 000
00-05-0-407-00000	CELLULE DE PREVENTION ET GESTION DES URGENCES	2 461 000	769 000	2 519 000	4 314 000	10 063 000

Prévision Recettes par service - En Milliers d'Ariary

Ministère/Institution-Mission-Programme	LFR 2019	LFI 2020	Prév 2021	Prév 2022	Total
12 MINISTÈRE DE LA DÉFENSE NATIONALE	105 000	245 000	245 000	245 000	840 000
122 DEFENSE ET SECURITE	105 000	245 000	245 000	245 000	840 000
103 Pilotage de la politique de défense	105 000	245 000	245 000	245 000	840 000
00 Budget Général	0	245 000	245 000	245 000	735 000
00-12-C-B43-00000 SERVICE DE LA LOGISTIQUE ET DES DOMAINES / PATRIMOINE MILITAIRE	0	155 000	155 000	155 000	465 000
00-12-C-C30-00000 DIRECTION DE LA DEFENSE / SECURISATION MARITIME	0	90 000	90 000	90 000	270 000
02 Compte particulier du Trésor	105 000	0	0	0	105 000
02-12-0-B43-00000 SERVICE DE LA LOGISTIQUE ET DES DOMAINES / PATRIMOINE MILITAIRE	40 000	0	0	0	40 000
02-12-0-C30-00000 DIRECTION DE LA DEFENSE / SECURISATION MARITIME	65 000	0	0	0	65 000

Prévision Recettes par service - En Milliers d'Ariary

Ministère/Institution-Mission-Programme		LFR 2019	LFI 2020	Prév 2021	Prév 2022	Total	
16	MINISTÈRE DE LA JUSTICE	7 004 000	5 338 650	6 355 600	6 546 000	25 244 250	
160	JUSTICE	7 004 000	5 338 650	6 355 600	6 546 000	25 244 250	
012	Administration et Coordination	3 496 000	5 196 000	6 207 000	6 391 000	21 290 000	
00	Budget Général	3 496 000	5 196 000	6 207 000	6 391 000	21 290 000	
	00-16-0-400-00000	DIRECTION GENERALE DES PROGRAMMES ET DES RESSOURCES	3 446 000	5 196 000	6 207 000	6 391 000	21 240 000
	00-16-0-414-00000	SERVICE DE LA GESTION DU PATRIMOINE IMMOBILIER	50 000	0	0	0	50 000
111	Administration judiciaire	3 458 000	69 850	74 600	78 000	3 680 450	
00	Budget Général	3 410 000	0	0	0	3 410 000	
	00-16-0-310-00000	DIRECTION DE L'ADMINISTRATION DES JURIDICTIONS	30 000	0	0	0	30 000
	00-16-0-390-00000	DIRECTION DES ÉTUDES ET DES RÉFORMES LÉGISLATIVES	3 380 000	0	0	0	3 380 000
02	Compte particulier du Trésor	48 000	69 850	74 600	78 000	270 450	
	02-16-1-040-10101	COUR D'APPEL ANTANANARIVO	5 000	7 350	7 600	8 000	27 950
	02-16-1-040-20101	COUR D'APPEL ANTSIRANANA	2 500	3 640	4 000	4 200	14 340
	02-16-1-040-30101	COUR D'APPEL FIANARANTSOA	2 500	3 640	4 000	4 200	14 340
	02-16-1-040-40101	COUR D'APPEL MAHAJANGA	2 500	3 640	4 000	4 200	14 340
	02-16-1-040-50101	COUR D'APPEL TOAMASINA	2 500	3 640	4 000	4 200	14 340
	02-16-1-040-60101	COUR D'APPEL TOLIARA	2 500	3 640	4 000	4 200	14 340
	02-16-3-050-10101	TRIBUNAL PREMIERE INSTANCE ANTANANARIVO	10 000	14 500	15 000	15 000	54 500
	02-16-3-050-11001	TRIBUNAL PREMIERE INSTANCE ANTSIRABE	8 000	11 600	12 000	13 000	44 600
	02-16-3-050-20101	TRIBUNAL PREMIERE INSTANCE ANTSIRANANA	2 500	3 640	4 000	4 200	14 340
	02-16-3-050-30101	TRIBUNAL PREMIERE INSTANCE FIANARANTSOA	2 500	3 640	4 000	4 200	14 340
	02-16-4-401-40101	TRIBUNAL PREMIERE INSTANCE MAHAJANGA	2 500	3 640	4 000	4 200	14 340
	02-16-4-501-50101	TRIBUNAL PREMIERE INSTANCE TOAMASINA	2 500	3 640	4 000	4 200	14 340
	02-16-4-601-60101	TRIBUNAL PREMIERE INSTANCE TOLIARA	2 500	3 640	4 000	4 200	14 340
127	Promotion de l'intégrité	50 000	0	0	0	50 000	
02	Compte particulier du Trésor	50 000	0	0	0	50 000	
	02-16-0-040-00000	DIRECTION DE LA COORDINATION NATIONALE DES POLES ANTI-CORRUPTION	50 000	0	0	0	50 000
140	Répression des actes de corruption	0	72 800	74 000	77 000	223 800	
02	Compte particulier du Trésor	0	72 800	74 000	77 000	223 800	
	02-16-0-900-00000	Direction de Coordination Nationale des Poles Anti-Corruption	0	72 800	74 000	77 000	223 800

Prévision Recettes par service - En Milliers d'Ariary

Ministère/Institution-Mission-Programme		LFR 2019	LFI 2020	Prév 2021	Prév 2022	Total
21	MINISTERE DE L'ECONOMIE ET DES FINANCES	12 756 115 630	14 322 710 370	15 639 529 219	18 160 354 358	60 878 709 577
220	FINANCES ET BUDGET	12 751 735 630	14 322 710 370	15 639 529 219	18 160 354 358	60 874 329 577
013	Administration et Coordination	74 034 050	116 092 842	98 592 199	174 017 334	462 736 425
00	Budget Général	36 019 000	91 278 000	71 295 873	143 991 376	342 584 249
00-21-0-B00-00000	SECRETARIAT GENERAL	3 142 000	5 630 000	9 050 000	1 092 000	18 914 000
00-21-0-B40-00000	DIRECTION DE LA COORDINATION ET DU SUIVI DES REFORMES	3 380 000	0	0	0	3 380 000
00-21-0-B60-00000	BUREAU D'APPUI A LA COOPERATION EXTERIEURE	29 497 000	85 648 000	62 245 873	142 899 376	320 290 249
01	Budget annexe	38 015 050	24 814 842	27 296 326	30 025 958	120 152 176
01-21-0-110-00000	DIRECTION DE L'IMPRIMERIE NATIONALE	38 015 050	24 814 842	27 296 326	30 025 958	120 152 176
114	Gestion du Budget	5 949 000	0	0	0	5 949 000
00	Budget Général	5 949 000	0	0	0	5 949 000
00-23-0-209-00000	SERVICE D'APPUI INSTITUTIONNEL	5 949 000	0	0	0	5 949 000
115	Gestion Fiscale	3 174 780 400	4 037 150 009	5 007 550 005	6 249 550 009	18 469 030 423
00	Budget Général	3 173 005 400	4 029 600 009	5 000 000 005	6 242 000 009	18 444 605 423
00-23-0-660-00000	DIRECTION DES GRANDES ENTREPRISES	2 598 315 600	3 193 294 097	3 962 296 626	4 946 531 108	14 700 437 431
00-23-2-150-10101	DIRECTION REGIONALE DES IMPÔTS ANALAMANGA	0	615 313 460	763 491 985	953 143 394	2 331 948 839
00-23-2-155-10101	SERVICE REGIONAL DES ENTREPRISES ANALAMANGA 1	114 417 400	0	0	0	114 417 400
00-23-2-156-10101	SERVICE REGIONAL DES ENTREPRISES ANALAMANGA 2	108 622 500	0	0	0	108 622 500
00-23-2-170-11707	DIRECTION REGIONALE DES IMPÔTS ITASY	0	5 263 881	6 531 517	8 153 947	19 949 345
00-23-2-180-11001	DIRECTION REGIONALE DES IMPÔTS VAKINANKARATRA	0	16 872 713	20 935 963	26 136 456	63 945 132
00-23-2-181-11001	SERVICE REGIONAL DES ENTREPRISES VAKINANKARATRA	6 197 100	0	0	0	6 197 100
00-23-2-230-20101	DIRECTION REGIONALE DES IMPÔTS DIANA	0	30 347 072	37 655 191	47 008 742	115 011 005
00-23-2-231-20101	SERVICE REGIONAL DES ENTREPRISES DIANA	5 810 300	0	0	0	5 810 300
00-23-2-240-20824	DIRECTION REGIONALE DES IMPÔTS SAVA	0	23 998 719	29 778 042	37 174 907	90 951 668
00-23-2-360-30101	DIRECTION REGIONALE DES IMPÔTS HAUTE MATSIATRA	0	23 041 626	28 590 464	35 692 335	87 324 425
00-23-2-361-30101	SERVICE REGIONAL DES ENTREPRISES HAUTE MATSIATRA	4 657 200	0	0	0	4 657 200
00-23-2-400-31623	DIRECTION REGIONALE DES IMPÔTS VATOVAVY FITOVINANY	0	4 462 704	5 537 397	6 912 888	16 912 989
00-23-2-401-31623	SERVICE REGIONAL DES ENTREPRISES VATOVAVY FITOVINANY	1 153 200	0	0	0	1 153 200
00-23-2-450-40101	DIRECTION REGIONALE DES IMPÔTS BOENY	0	25 075 025	31 113 541	38 842 144	95 030 710
00-23-2-451-40101	SERVICE REGIONAL DES ENTREPRISES BOENY	9 401 100	0	0	0	9 401 100
00-23-2-480-40711	DIRECTION REGIONALE DES IMPÔTS SOFIA	0	2 895 273	3 592 508	4 484 890	10 972 671
00-23-2-540-50101	DIRECTION REGIONALE DES IMPÔTS ATSIANANA	0	60 675 240	75 286 925	93 988 198	229 950 363
00-23-2-541-50101	SERVICE REGIONAL DES ENTREPRISES ATSIANANA	11 636 800	0	0	0	11 636 800
00-23-2-560-50302	DIRECTION REGIONALE DES IMPÔTS ALAOTRA MANGORO	0	5 552 156	6 889 216	8 600 496	21 041 868
00-23-2-650-60101	DIRECTION REGIONALE DES IMPÔTS ATSIMO ANDREFANA	0	13 446 926	16 685 188	20 829 787	50 961 901
00-23-2-651-60101	SERVICE REGIONAL DES ENTREPRISES ATSIMO ANDREFANA	5 737 000	0	0	0	5 737 000
00-23-2-670-61905	DIRECTION REGIONALE DES IMPÔTS MENABE	0	2 833 328	3 515 644	4 388 929	10 737 901
00-23-2-680-61424	DIRECTION REGIONALE DES IMPÔTS ANOSY	0	6 527 789	8 099 798	10 111 788	24 739 375
00-23-7-104-10402	CENTRE FISCAL AMBATOLAMPY	723 800	0	0	0	723 800
00-23-7-105-10503	CENTRE FISCAL AMBOHIDRATRIMO	2 075 100	0	0	0	2 075 100
00-23-7-105-10519	CENTRE FISCAL IVATO TANANA	17 311 900	0	0	0	17 311 900
00-23-7-107-10707	CENTRE FISCAL ANJOZOROBE	497 300	0	0	0	497 300
00-23-7-108-10803	CENTRE FISCAL ANKAZOBE	276 500	0	0	0	276 500
00-23-7-109-10909	CENTRE FISCAL VOHIPENO ANTANIFOTSY	161 800	0	0	0	161 800
00-23-7-110-11001	CENTRE FISCAL ANTSIRABE " A "	4 859 900	0	0	0	4 859 900
00-23-7-111-11001	CENTRE FISCAL ANTSIRABE " B "	801 700	0	0	0	801 700
00-23-7-112-11212	CENTRE FISCAL ARIVONIMAMO	1 400 000	0	0	0	1 400 000
00-23-7-113-11310	CENTRE FISCAL BETAFO	373 900	0	0	0	373 900
00-23-7-115-11503	CENTRE FISCAL FENOARIVO BE	95 600	0	0	0	95 600
00-23-7-116-11615	CENTRE FISCAL MANJAKANDRIANA	1 126 100	0	0	0	1 126 100
00-23-7-117-11707	CENTRE FISCAL MIARINARIVO	1 482 700	0	0	0	1 482 700

Prévision Recettes par service - En Milliers d'Ariary

Ministère/Institution-Mission-Programme	LFR 2019	LFI 2020	Prév 2021	Prév 2022	Total	
00-23-7-118-11813	CENTRE FISCAL SOAVINANDRIANA	321 700	0	0	0	321 700
00-23-7-119-11917	CENTRE FISCAL TSIROANOMANDIDY	1 047 800	0	0	0	1 047 800
00-23-7-201-20101	CENTRE FISCAL ANTSIRANANA " A "	4 187 700	0	0	0	4 187 700
00-23-7-203-20302	CENTRE FISCAL AMBANJA	1 003 200	0	0	0	1 003 200
00-23-7-204-20404	CENTRE FISCAL AMBILOBE	1 204 200	0	0	0	1 204 200
00-23-7-205-20504	CENTRE FISCAL ANDAPA	799 700	0	0	0	799 700
00-23-7-206-20606	CENTRE FISCAL ANTALAHA	2 329 600	0	0	0	2 329 600
00-23-7-207-20705	CENTRE FISCAL NOSY - BE	7 529 600	0	0	0	7 529 600
00-23-7-208-20824	CENTRE FISCAL SAMBAVA	7 384 800	0	0	0	7 384 800
00-23-7-209-20919	CENTRE FISCAL VOHEMAR	2 053 400	0	0	0	2 053 400
00-23-7-301-30101	CENTRE FISCAL FIANARANTSOA " A "	3 525 000	0	0	0	3 525 000
00-23-7-303-30301	CENTRE FISCAL AMBALAVAO	350 600	0	0	0	350 600
00-23-7-304-30401	CENTRE FISCAL AMBATOFINANDRAHANA	105 400	0	0	0	105 400
00-23-7-305-30503	CENTRE FISCAL AMBOHIMAHASOA	269 200	0	0	0	269 200
00-23-7-306-30606	CENTRE FISCAL AMBOSITRA	1 251 600	0	0	0	1 251 600
00-23-7-308-30804	CENTRE FISCAL FANDRIANA	103 800	0	0	0	103 800
00-23-7-309-30914	CENTRE FISCAL FARAFANGANA	397 900	0	0	0	397 900
00-23-7-310-31007	CENTRE FISCAL IKONGO	46 900	0	0	0	46 900
00-23-7-312-31208	CENTRE FISCAL IFANADIANA	157 500	0	0	0	157 500
00-23-7-313-31307	CENTRE FISCAL IHOSY	773 600	0	0	0	773 600
00-23-7-314-31403	CENTRE FISCAL IKALAMAVONY	223 300	0	0	0	223 300
00-23-7-316-31623	CENTRE FISCAL MANAKARA	600 200	0	0	0	600 200
00-23-7-317-31715	CENTRE FISCAL MANANJARY	396 900	0	0	0	396 900
00-23-7-318-31805	CENTRE FISCAL MIDONGY ATSIMO	18 900	0	0	0	18 900
00-23-7-319-31907	CENTRE FISCAL NOSY VARIKA	72 400	0	0	0	72 400
00-23-7-320-32024	CENTRE FISCAL VANGAINDRANO	184 500	0	0	0	184 500
00-23-7-321-32115	CENTRE FISCAL VOHIPENO	109 000	0	0	0	109 000
00-23-7-401-40101	CENTRE FISCAL MAHAJANGA " A "	4 632 700	0	0	0	4 632 700
00-23-7-403-40301	CENTRE FISCAL AMBATO BOENY	200 500	0	0	0	200 500
00-23-7-405-40504	CENTRE FISCAL ANALALAVA	104 900	0	0	0	104 900
00-23-7-407-40711	CENTRE FISCAL ANTSOHIHY	1 165 400	0	0	0	1 165 400
00-23-7-408-40810	CENTRE FISCAL BEALANANA	130 700	0	0	0	130 700
00-23-7-409-40907	CENTRE FISCAL BEFANDRIANA - NORD	184 400	0	0	0	184 400
00-23-7-410-41004	CENTRE FISCAL BESALAMPY	19 900	0	0	0	19 900
00-23-7-411-41104	CENTRE FISCAL KANDREHO	25 700	0	0	0	25 700
00-23-7-412-41210	CENTRE FISCAL MAEVATANANA	427 900	0	0	0	427 900
00-23-7-413-41312	CENTRE FISCAL MAINTIRANO	356 800	0	0	0	356 800
00-23-7-414-41405	CENTRE FISCAL MAMPIKONY	187 600	0	0	0	187 600
00-23-7-415-41518	CENTRE FISCAL MANDRITSARA	277 700	0	0	0	277 700
00-23-7-416-41610	CENTRE FISCAL MAROVOAY	218 900	0	0	0	218 900
00-23-7-417-41707	CENTRE FISCAL MITSINJO	104 300	0	0	0	104 300
00-23-7-419-41910	CENTRE FISCAL PORT - BERGE	219 100	0	0	0	219 100
00-23-7-420-42003	CENTRE FISCAL SOALALA	46 300	0	0	0	46 300
00-23-7-421-42106	CENTRE FISCAL DE BRIEVILLE	30 200	0	0	0	30 200
00-23-7-421-42112	CENTRE FISCAL TSARATANANA	42 000	0	0	0	42 000
00-23-7-501-50101	CENTRE FISCAL TOAMASINA " A "	18 084 200	0	0	0	18 084 200
00-23-7-503-50302	CENTRE FISCAL AMBATONDRAZAKA	2 551 100	0	0	0	2 551 100
00-23-7-504-50405	CENTRE FISCAL AMPARAFARAVOLA	457 300	0	0	0	457 300
00-23-7-505-50501	CENTRE FISCAL ANDILAMENA	115 800	0	0	0	115 800
00-23-7-508-50815	CENTRE FISCAL MAROMAMY	217 000	0	0	0	217 000
00-23-7-509-50905	CENTRE FISCAL FENERIVE - EST	1 099 800	0	0	0	1 099 800
00-23-7-510-51008	CENTRE FISCAL MAHANORO	290 300	0	0	0	290 300
00-23-7-511-51107	CENTRE FISCAL MANANARA - NORD	636 900	0	0	0	636 900
00-23-7-512-51206	CENTRE FISCAL MAROANTSETRA	752 700	0	0	0	752 700
00-23-7-514-51417	CENTRE FISCAL MORAMANGA	1 054 500	0	0	0	1 054 500
00-23-7-515-51501	CENTRE FISCAL SAINTE - MARIE	1 130 400	0	0	0	1 130 400
00-23-7-516-51609	CENTRE FISCAL SOANIERANA IVONGO	85 900	0	0	0	85 900
00-23-7-517-51716	CENTRE FISCAL VATOMANDRY	319 600	0	0	0	319 600

Prévision Recettes par service - En Milliers d'Ariary

Ministère/Institution-Mission-Programme		LF 2019	LFI 2020	Prév 2021	Prév 2022	Total
00-23-7-518-51810	CENTRE FISCAL VAVATENINA	241 800	0	0	0	241 800
00-23-7-601-60101	CENTRE FISCAL TOLIARA " A "	1 891 200	0	0	0	1 891 200
00-23-7-603-60301	CENTRE FISCAL AMBOASARY SUD	82 700	0	0	0	82 700
00-23-7-604-60406	CENTRE FISCAL AMBOVOMBE	416 400	0	0	0	416 400
00-23-7-605-60502	CENTRE FISCAL AMPANIHY ANDREFANA	83 900	0	0	0	83 900
00-23-7-607-60714	CENTRE FISCAL MORAFENO BEKILY	76 600	0	0	0	76 600
00-23-7-608-60807	CENTRE FISCAL BELO/TSIRIBIHINA	204 200	0	0	0	204 200
00-23-7-612-61205	CENTRE FISCAL BETIOKY SUD	80 600	0	0	0	80 600
00-23-7-613-61308	CENTRE FISCAL BETROKA	208 900	0	0	0	208 900
00-23-7-614-61424	CENTRE FISCAL TAOLAGNARO	4 964 500	0	0	0	4 964 500
00-23-7-616-61605	CENTRE FISCAL MANJA	61 800	0	0	0	61 800
00-23-7-617-61713	CENTRE FISCAL MIANDRIVAZO	156 700	0	0	0	156 700
00-23-7-618-61806	CENTRE FISCAL MOROMBE	168 800	0	0	0	168 800
00-23-7-619-61905	CENTRE FISCAL MORONDAVA	1 928 200	0	0	0	1 928 200
00-23-7-620-62010	CENTRE FISCAL SAKARAHA	207 000	0	0	0	207 000
00-23-7-701-10101	CENTRE FISCAL 67 Ha 1er ARRONDISSEMENT	51 496 200	0	0	0	51 496 200
00-23-7-702-10101	CENTRE FISCAL 67 Ha 5eme ARRONDISSEMENT	31 199 000	0	0	0	31 199 000
00-23-7-706-10101	CENTRE FISCAL AMBOHIMANARINA	7 492 700	0	0	0	7 492 700
00-23-7-707-10101	CENTRE FISCAL 67 Ha 2eme ARRONDISSEMENT	14 158 100	0	0	0	14 158 100
00-23-7-708-10101	CENTRE FISCAL 67 Ha 3eme ARRONDISSEMENT	30 407 700	0	0	0	30 407 700
00-23-7-709-10101	CENTRE FISCAL 67 Ha 4eme ARRONDISSEMENT	18 463 900	0	0	0	18 463 900
00-23-7-710-10101	CENTRE FISCAL ATSIMONDRANO " A "	4 174 800	0	0	0	4 174 800
00-23-7-711-10101	CENTRE FISCAL ATSIMONDRANO " B "	5 828 400	0	0	0	5 828 400
00-23-7-720-10101	CENTRE FISCAL AVARADRANO " A "	6 331 100	0	0	0	6 331 100
00-23-7-721-10101	CENTRE FISCAL AVARADRANO " B "	2 531 100	0	0	0	2 531 100
00-23-7-722-10101	CENTRE FISCAL AVARADRANO " C "	548 500	0	0	0	548 500
00-23-7-723-10101	CENTRE FISCAL ALASORA	1 718 200	0	0	0	1 718 200
00-23-7-CFB-20101	CENTRE FISCAL ANTSIRANANA " B "	5 123 300	0	0	0	5 123 300
00-23-7-CFB-30101	CENTRE FISCAL FIANARANTSOA " B "	1 977 800	0	0	0	1 977 800
00-23-7-CFB-40101	CENTRE FISCAL MAHAJANGA " B "	2 823 300	0	0	0	2 823 300
00-23-7-CFB-50101	CENTRE FISCAL TOAMASINA " B "	7 831 900	0	0	0	7 831 900
00-23-7-CFB-60101	CENTRE FISCAL TOLIARA " B "	1 372 700	0	0	0	1 372 700
02	Compte particulier du Trésor	1 775 000	7 550 000	7 550 000	7 550 000	24 425 000
02-23-0-630-00000	DIRECTION DE LA PROGRAMMATION DES RESSOURCES	760 000	3 300 000	3 300 000	3 300 000	10 660 000
02-23-0-631-00000	SERVICE ADMINISTRATIF ET FINANCIER	1 015 000	4 250 000	4 250 000	4 250 000	13 765 000
116	Douanes	2 651 986 000	3 028 309 015	3 522 110 015	4 130 909 015	13 333 314 045
00	Budget Général	2 632 630 000	3 007 200 400	3 501 001 400	4 109 800 400	13 250 632 200
00-23-5-101-10101	RECETTES DES DOUANES ANTANANARIVO	133 698 000	169 956 000	203 411 000	245 615 000	752 680 000
00-23-5-105-10518	RECETTES DES DOUANES IVATO - AEROPORT	54 172 000	67 987 000	81 405 000	98 338 000	301 902 000
00-23-5-105-10519	RECETTES DES DOUANES MAMORY IVATO	56 416 000	58 269 000	69 770 000	84 286 000	268 741 000
00-23-5-110-11001	RECETTES DES DOUANES ANTSIRABE	73 000	98 000	117 000	142 000	430 000
00-23-5-201-20101	RECETTES DES DOUANES ANTSIRANANA	44 032 000	39 471 000	47 255 000	57 074 000	187 832 000
00-23-5-206-20606	RECETTES DES DOUANES ANTALAHA	100	100	100	100	400
00-23-5-207-20705	RECETTES DES DOUANES NOSY - BE	9 970 000	15 415 000	18 230 000	21 743 000	65 358 000
00-23-5-208-20824	RECETTES DES DOUANES SAMBAVA	69 000	100 000	100 000	100 000	369 000
00-23-5-209-20919	RECETTES DES DOUANES VOHEMAR	10 317 000	5 673 000	6 794 000	8 207 000	30 991 000
00-23-5-301-30101	RECETTES DES DOUANES FIANARANTSOA	4 983 000	3 869 000	4 633 000	5 598 000	19 083 000
00-23-5-316-31623	RECETTES DES DOUANES MANAKARA	0	100	100	100	300
00-23-5-317-31715	RECETTES DES DOUANES MANANJARY	100	100	100	100	400
00-23-5-401-40101	RECETTES DES DOUANES MAHAJANGA	88 475 000	96 014 000	110 893 000	129 034 000	424 416 000
00-23-5-501-50101	RECETTES DES DOUANES TAMATAVE - PORT	1 468 052 700	1 739 385 000	2 081 113 000	2 512 063 000	7 800 613 700
00-23-5-502-50216	RECETTES DES DOUANES	702 038 000	742 502 000	797 180 000	853 106 000	3 094 826 000

Prévision Recettes par service - En Milliers d'Ariary

Ministère/Institution-Mission-Programme	LF 2019	LF 2020	Prév 2021	Prév 2022	Total
TAMATAVE - PETROLE					
00-23-5-503-50216	3 524 000	3 129 000	3 744 000	4 519 000	14 916 000
00-23-5-515-51501	100	100	100	100	400
00-23-5-601-60101	35 803 000	35 815 000	42 878 000	51 793 000	166 289 000
00-23-5-614-61424	21 002 000	29 515 000	33 475 000	38 178 000	122 170 000
00-23-5-619-61905	5 000	2 000	3 000	4 000	14 000
02 Compte particulier du Trésor	19 356 000	21 108 615	21 108 615	21 108 615	82 681 845
02-23-0-320-00000	19 356 000	21 108 615	21 108 615	21 108 615	82 681 845
117 Trésor	6 179 986 180	6 434 558 504	6 304 677 000	6 899 278 000	25 818 499 684
00 Budget Général	840 208 184	474 148 435	93 421 000	92 800 000	1 500 577 619
00-21-0-22D-00000	60 000	0	0	0	60 000
00-21-0-230-00000	751 271 174	351 197 574	1 250 000	1 250 000	1 104 968 748
00-21-0-250-00000	0	3 759 000	0	0	3 759 000
00-21-0-253-00000	88 773 010	88 133 950	92 171 000	91 550 000	360 627 960
00-21-R-230-00000	104 000	31 057 911	0	0	31 161 911
02 Compte particulier du Trésor	505 303 896	8 535 609	6 449 000	6 449 000	526 737 505
02-21-0-201-00000	1 275 256	5 449 000	5 449 000	5 449 000	17 622 256
02-21-0-230-00000	2 040 552	2 086 609	0	0	4 127 161
02-21-C-253-00000	1 000 000	1 000 000	1 000 000	1 000 000	4 000 000
02-21-R-253-00000	500 988 088	0	0	0	500 988 088
05 Fonds de Contrevaieur	1 549 100	1 538 800	0	0	3 087 900
05-21-0-22D-00000	1 549 100	1 538 800	0	0	3 087 900
06 Dette Publique	4 832 925 000	5 950 335 660	6 204 807 000	6 800 029 000	23 788 096 660
06-21-0-230-00000	4 712 925 000	5 110 335 660	6 204 807 000	6 800 029 000	22 828 096 660
06-21-R-230-00000	120 000 000	840 000 000	0	0	960 000 000
130 Gestion Financière du Personnel de l'Etat	665 000 000	706 600 000	706 600 000	706 600 000	2 784 800 000
02 Compte particulier du Trésor	665 000 000	706 600 000	706 600 000	706 600 000	2 784 800 000
02-23-0-F40-00000	665 000 000	706 600 000	706 600 000	706 600 000	2 784 800 000
290 PILOTAGE DE L'ECONOMIE	4 380 000	0	0	0	4 380 000
604 Economie	1 000 000	0	0	0	1 000 000
00 Budget Général	1 000 000	0	0	0	1 000 000
00-25-0-C00-00000	1 000 000	0	0	0	1 000 000
612 Planification	3 380 000	0	0	0	3 380 000
00 Budget Général	3 380 000	0	0	0	3 380 000
00-25-0-C00-00000	3 380 000	0	0	0	3 380 000

Prévision Recettes par service - En Milliers d'Ariary

Ministère/Institution-Mission-Programme	LF 2019	LF 2020	Prév 2021	Prév 2022	Total
14 MINISTÈRE DE L'INTÉRIEUR ET DE LA DÉCENTRALISATION	75 779 000	70 975 094	80 735 094	88 160 094	315 649 282
142 ADMINISTRATION DU TERRITOIRE ET DECENTRALISATION	75 779 000	70 975 094	80 735 094	88 160 094	315 649 282
063 Administration et Coordination	4 503 000	5 021 000	6 159 000	12 394 000	28 077 000
00 Budget Général	4 503 000	5 021 000	6 159 000	12 394 000	28 077 000
00-14-0-410-00000 DIRECTION DES AFFAIRES FINANCIERES	4 503 000	5 021 000	6 159 000	12 394 000	28 077 000
133 Administration Territoriale	58 039 000	53 013 094	55 392 094	56 013 094	222 457 282
00 Budget Général	3 150 000	53 013 094	55 392 094	56 013 094	167 568 282
00-14-0-340-00000 DIRECTION DE L'IMMIGRATION ET EMIGRATION	3 150 000	0	0	0	3 150 000
00-14-C-310-00000 DIRECTION DE L'ADMINISTRATION DU TERRITOIRE / CARTE GRISE SECURISEE	0	22 407 735	22 407 735	22 407 735	67 223 205
00-14-C-31A-00000 DIRECTION DE L'ADMINISTRATION DU TERRITOIRE / PERMIS DE CONDUIRE	0	15 701 000	15 701 000	15 701 000	47 103 000
00-14-C-340-00000 DIRECTION DE L'IMMIGRATION ET EMIGRATION / MISE EN PLACE D'UN SYSTÈME BIOMETRIQUE DE CARTES DE RESIDENTS	0	14 904 359	17 283 359	17 904 359	50 092 077
02 Compte particulier du Trésor	54 889 000	0	0	0	54 889 000
02-14-0-310-00000 CARTE GRISE SECURISEE	25 670 000	0	0	0	25 670 000
02-14-0-31A-00000 PERMIS DE CONDUIRE	15 701 000	0	0	0	15 701 000
02-14-0-340-00000 MISE EN PLACE D'UN SYSTÈME BIOMETRIQUE DE CARTES DE RESIDENTS	13 518 000	0	0	0	13 518 000
134 Décentralisation et Développement Local	12 742 000	12 838 000	19 184 000	19 753 000	64 517 000
00 Budget Général	12 742 000	12 838 000	19 184 000	19 753 000	64 517 000
00-14-0-800-00000 UNITE DE COORDINATION GENERALE DES PROJETS ET DES PARTENARIATS	7 943 000	0	0	0	7 943 000
00-17-0-600-00000 DIRECTION GENERALE DE LA DECENTRALISATION	4 799 000	12 838 000	19 184 000	19 753 000	56 574 000
216 Gestion des Risques et des Catastrophes	495 000	103 000	0	0	598 000
00 Budget Général	495 000	103 000	0	0	598 000
00-14-0-200-00000 BUREAU NATIONAL DE GESTION DES RISQUES ET DES CATASTROPHES (BNGRC) - SECRETARIAT EXECUTIF	495 000	103 000	0	0	598 000

Prévision Recettes par service - En Milliers d'Ariary

Ministère/Institution-Mission-Programme	LFR 2019	LFI 2020	Prév 2021	Prév 2022	Total
15 MINISTÈRE DE LA SÉCURITÉ PUBLIQUE	10 000 000	12 000 000	12 000 000	12 000 000	46 000 000
150 SECURITE PUBLIQUE	10 000 000	12 000 000	12 000 000	12 000 000	46 000 000
136 Surveillance du territoire et renseignements généraux	10 000 000	12 000 000	12 000 000	12 000 000	46 000 000
00 Budget Général	0	12 000 000	12 000 000	12 000 000	36 000 000
00-15-C-350-00000	0	12 000 000	12 000 000	12 000 000	36 000 000
		DIRECTION DES RENSEIGNEMENTS ET DU CONTRÔLE DE L'IMMIGRATION ET DE L'EMIGRATION / PASSEPORTS ELECTRONIQUES			
02 Compte particulier du Trésor	10 000 000	0	0	0	10 000 000
02-15-0-350-00000	10 000 000	0	0	0	10 000 000
		DIRECTION DES RENSEIGNEMENTS ET DU CONTRÔLE DE L'IMMIGRATION ET DE L'EMIGRATION / PASSEPORTS ELECTRONIQUES			

Prévision Recettes par service - En Milliers d'Ariary

Ministère/Institution-Mission-Programme	LFR 2019	LFI 2020	Prév 2021	Prév 2022	Total
62 MINISTERE DE L'AMENAGEMENT DU TERRITOIRE, DE L'HABITAT ET DES TRAVAUX PUBLICS	231 904 000	229 579 000	195 215 000	104 576 000	761 274 000
460 DOMAINE ET SECURISATION FONCIERE	9 518 000	3 012 000	959 000	0	13 489 000
409 Domaine et sécurisation foncière	9 518 000	3 012 000	959 000	0	13 489 000
00 Budget Général	9 518 000	3 012 000	959 000	0	13 489 000
00-46-0-F10-00000 DIRECTION D'APPUI À LA GESTION FONCIÈRE DÉCENTRALISÉE (DAGFD)	9 518 000	3 012 000	959 000	0	13 489 000
610 TRAVAUX PUBLICS	208 555 000	206 586 000	172 307 000	95 692 000	683 140 000
206 Développement des infrastructures routières	208 555 000	206 586 000	172 307 000	95 692 000	683 140 000
00 Budget Général	208 555 000	206 586 000	172 307 000	95 692 000	683 140 000
00-61-0-E00-00000 DIRECTION GÉNÉRALE DES TRAVAUX PUBLICS (DGTP)	173 865 000	158 584 000	118 218 000	54 191 000	504 858 000
00-61-0-E10-00000 DIRECTION DES INFRASTRUCTURES (DINFRA)	34 690 000	48 002 000	54 089 000	41 501 000	178 282 000
620 AMENAGEMENT DU TERRITOIRE	13 531 000	19 387 000	21 949 000	8 884 000	63 751 000
021 Administration et Coordination	0	5 196 000	5 379 000	104 000	10 679 000
00 Budget Général	0	5 196 000	5 379 000	104 000	10 679 000
00-62-0-B80-00000 UNITÉ DE COORDINATION ET DE SUIVI DE LA RÉFORME FONCIÈRE (UCSRF)	0	5 196 000	5 379 000	104 000	10 679 000
207 Aménagement et équipement des villes	13 531 000	14 191 000	16 570 000	8 780 000	53 072 000
00 Budget Général	13 531 000	14 191 000	16 570 000	8 780 000	53 072 000
00-62-0-D10-00000 DIRECTION DU DÉVELOPPEMENT DES VILLES ET DE L'HABITAT (DDVH)	9 427 000	8 995 000	11 875 000	8 780 000	39 077 000
00-62-0-D40-00000 DIRECTION DE LA PROMOTION DES LOGEMENTS ET DES EQUIPEMENTS (DPLE)	4 104 000	5 196 000	4 695 000	0	13 995 000
640 GRANDS TRAVAUX D'INFRASTRUCTURES ET EQUIPEMENTS	300 000	594 000	0	0	894 000
215 Développement des infrastructures	300 000	594 000	0	0	894 000
00 Budget Général	300 000	594 000	0	0	894 000
00-61-0-E10-00000 DIRECTION DES INFRASTRUCTURES (DINFRA)	300 000	594 000	0	0	894 000

Prévision Recettes par service - En Milliers d'Ariary

Ministère/Institution-Mission-Programme		LFR 2019	LFI 2020	Prév 2021	Prév 2022	Total
81	MINISTERE DE L'EDUCATION NATIONALE ET DE L'ENSEIGNEMENT TECHNIQUE ET PROFESSIONNEL	63 874 000	90 135 000	22 758 000	28 546 000	205 313 000
812	EDUCATION	53 687 000	84 918 000	16 551 000	17 042 000	172 198 000
314	Education fondamentale de 9 ans	53 687 000	84 918 000	16 551 000	17 042 000	172 198 000
00	Budget Général	53 687 000	84 918 000	16 551 000	17 042 000	172 198 000
00-81-0-200-00000	DIRECTION GENERALE DE L'ÉDUCATION FONDAMENTALE ET DE L'ALPHABETISATION (DGEFA)	53 687 000	84 918 000	16 551 000	17 042 000	172 198 000
830	ENSEIGNEMENT TECHNIQUE ET FORMATION PROFESSIONNELLE	10 187 000	5 217 000	6 207 000	11 504 000	33 115 000
309	Formation Professionnelle et Technique	10 187 000	5 217 000	6 207 000	11 504 000	33 115 000
00	Budget Général	10 187 000	5 217 000	6 207 000	11 504 000	33 115 000
00-83-0-F00-00000	DIRECTION GENERALE DE L'ENSEIGNEMENT TECHNIQUE ET PROFESSIONNELLE	10 187 000	5 217 000	6 207 000	11 504 000	33 115 000

Prévision Recettes par service - En Milliers d'Ariary

Ministère/Institution-Mission-Programme	LF 2019	LFI 2020	Prév 2021	Prév 2022	Total
71 MINISTÈRE DE LA SANTÉ PUBLIQUE	215 325 000	294 904 000	281 281 000	304 614 000	1 096 124 000
710 SANTE	215 325 000	294 904 000	281 281 000	304 614 000	1 096 124 000
024 Administration et Coordination	1 275 000	6 824 000	3 343 000	3 958 000	15 400 000
00 Budget Général	1 275 000	6 824 000	3 343 000	3 958 000	15 400 000
00-71-0-E30-00000	1 275 000	6 824 000	3 343 000	3 958 000	15 400 000
					DIRECTION DES ETUDES, DE LA PLANIFICATION ET DU SYSTEME D'INFORMATION(DEPSI)
505 Lutte contre les maladies	154 683 000	182 156 000	223 650 000	241 081 000	801 570 000
00 Budget Général	154 683 000	182 156 000	223 650 000	241 081 000	801 570 000
00-71-0-1C2-00000	85 000	91 000	0	0	176 000
					SERVICE DE SANTE ET ENVIRONNEMENT (SSEnv)
00-71-0-C14-00000	4 560 000	18 123 000	18 760 000	19 681 000	61 124 000
					SERVICE DES URGENCES ET DES RIPOSTES AUX ÉPIDÉMIES ET CATASTROPHES (SURECa)
00-71-0-C23-00000	12 365 000	15 037 000	13 965 000	16 535 000	57 902 000
					PROGRAMME NATIONAL DE LUTTE CONTRE LE PALUDISME (PNLP)
00-71-0-C26-00000	135 023 000	142 705 000	184 507 000	197 267 000	659 502 000
					SERVICE CONTRE LES MALADIES ENDEMO-EPIDEMIQUES ET TROPICALES NEGLIGÉES
00-71-0-C50-00000	2 650 000	6 200 000	6 418 000	7 598 000	22 866 000
					DIRECTION DE LUTTE CONTRE LES MALADIES NON TRANSMISSIBLES (DLMNT)
506 Survie et développement de la mère et de l'enfant	58 112 000	92 282 000	54 288 000	59 575 000	264 257 000
00 Budget Général	58 112 000	92 282 000	54 288 000	59 575 000	264 257 000
00-71-0-C30-00000	18 752 000	30 918 000	3 179 000	3 094 000	55 943 000
					DIRECTION DE LA SANTE FAMILIALE (DSFa)
00-71-0-C33-00000	32 560 000	25 254 000	26 142 000	26 918 000	110 874 000
					SERVICE DE LA NUTRITION (SNut)
00-71-0-C40-00000	6 800 000	36 110 000	24 967 000	29 563 000	97 440 000
					DIRECTION DU PROGRAMME ELARGI DE VACCINATION (DPEV)
508 Fourniture des soins de santé de qualité	1 255 000	13 642 000	0	0	14 897 000
00 Budget Général	1 255 000	13 642 000	0	0	14 897 000
00-71-0-D00-00000	500 000	1 650 000	0	0	2 150 000
					DIRECTION GENERALE DE FOURNITURE DES SOINS (DGFS)
00-71-0-D30-00000	755 000	11 992 000	0	0	12 747 000
					DIRECTION DES SOINS DE SANTE DE BASE (DSSB)

Prévision Recettes par service - En Milliers d'Ariary

Ministère/Institution-Mission-Programme	LF 2019	LF 2020	Prév 2021	Prév 2022	Total
41 MINISTERE DE L'AGRICULTURE, DE L'ELEVAGE ET DE LA PECHE	135 908 641	146 627 641	132 171 641	163 780 641	578 488 564
430 PECHE	19 100 000	34 665 000	46 983 000	56 500 000	157 248 000
033 Administration et Coordination	9 000 000	10 000 000	10 000 000	26 500 000	55 500 000
00 Budget Général	9 000 000	10 000 000	10 000 000	26 500 000	55 500 000
00-43-0-200-00000	9 000 000	10 000 000	10 000 000	26 500 000	55 500 000
DIRECTION GENERALE DES RESSOURCES HALIEUTIQUES ET DE LA PECHE (DGRHP)					
408 Développement de la pêche et des ressources halieutiques	10 100 000	24 665 000	36 983 000	30 000 000	101 748 000
00 Budget Général	10 100 000	24 665 000	36 983 000	30 000 000	101 748 000
00-43-0-E00-00000	3 484 000	17 553 000	32 091 000	29 048 000	82 176 000
DIRECTION GENERALE DE LA PECHE ET DE L'AQUACULTURE (DGPA)					
00-43-0-E20-00000	4 394 000	4 724 000	4 892 000	952 000	14 962 000
DIRECTION D'APPUI AU DEVELOPPEMENT DE L'AQUACULTURE (DADA)					
00-43-0-E30-00000	2 222 000	2 388 000	0	0	4 610 000
DIRECTION DE GESTION ET DE DEVELOPPEMENT DE LA PECHE (DGDP)					
480 AGRICULTURE ET ELEVAGE	116 808 641	111 962 641	85 188 641	107 280 641	421 240 564
061 Administration et Coordination	48 200	368 641	368 641	368 641	1 154 123
00 Budget Général	0	368 641	368 641	368 641	1 105 923
00-41-C-B00-00000	0	22 104	22 104	22 104	66 312
SECRETARIAT GENERAL (SG) / FONDS DE CONTRÔLE : SEMENCES ET PLANTS					
00-41-C-C30-00000	0	308 734	308 734	308 734	926 202
DIRECTION DE GENIE RURAL (DGR) / FONDS DE MECANISATION AGRICOLE					
00-41-C-C41-00000	0	37 803	37 803	37 803	113 409
SERVICE DE LA PHYTOPHARMACIE / CONTRÔLE DES PESTICIDES ET PHYTOPHARMACIES					
02 Compte particulier du Trésor	48 200	0	0	0	48 200
02-41-0-B00-00000	48 200	0	0	0	48 200
FONDS DE CONTRÔLE : SEMENCES ET PLANTS/ SECRETARIAT GENERAL					
411 Agriculture	116 760 441	111 594 000	84 820 000	106 912 000	420 086 441
00 Budget Général	116 440 000	111 594 000	84 820 000	106 912 000	419 766 000
00-41-0-A10-00000	36 504 000	4 542 000	3 152 000	10 070 000	54 268 000
CELLULE DE COORDINATION ET D'APPUI AUX PROJETS ET ORGANISMES RATTACHES (CPOR)					
00-41-0-B02-00000	421 000	453 000	235 000	0	1 109 000
SERVICE DES STATISTIQUES AGRICOLES (StatAgri)					
00-41-0-B30-00000	8 180 000	0	0	0	8 180 000
DIRECTION ADMINISTRATIVE ET FINANCIERE (DAF)					
00-41-0-B40-00000	10 364 000	10 790 000	3 409 000	1 491 000	26 054 000
DIRECTION D'APPUI AUX FORMATIONS AGRICOLES ET PROFESSIONNALISATION DES PRODUCTEURS ET PECHEURS (DFAPP)					
00-41-0-B50-00000	7 436 000	4 344 000	5 809 000	0	17 589 000
DIRECTION DE LA PLANIFICATION ET DU SUIVI EVALUATION (DPSE)					
00-41-0-B60-00000	72 000	0	0	0	72 000
DIRECTION COMMUNICATION ET SYSTEME D'INFORMATIONS (DCSI)					
00-41-0-C00-00000	12 416 000	20 923 000	11 855 000	13 097 000	58 291 000
DIRECTION GENERALE DE L'AGRICULTURE (DGA)					
00-41-0-C10-00000	4 662 000	5 012 000	1 629 000	1 131 000	12 434 000
DIRECTION D'APPUI A LA PRODUCTION VEGETALE (DAPV)					
00-41-0-C20-00000	9 647 000	38 976 000	37 717 000	38 344 000	124 684 000
DIRECTION D'APPUI A L'AGRO-BUISINESS (DAAB)					
00-41-0-C30-00000	15 523 000	19 622 000	17 105 000	39 506 000	91 756 000
DIRECTION DE GENIE RURAL (DGR)					
00-41-0-C40-00000	800 000	0	0	0	800 000
DIRECTION DE LA PROTECTION DES VEGETAUX (DPV)					
00-41-2-B70-10101	7 436 000	1 817 000	959 000	0	10 212 000
DIRECTION REGIONALE DE L'AGRICULTURE, DE L'ELEVAGE ET DE LA PECHE D'ANALAMANGA					
00-41-2-B70-60101	1 979 000	236 000	0	0	2 215 000
DIRECTION REGIONALE DE L'AGRICULTURE, DE L'ELEVAGE ET DE LA PECHE D'ATSIMO ANDREFANA					
00-41-2-B70-61905	1 000 000	4 879 000	2 950 000	3 273 000	12 102 000
DIRECTION REGIONALE DE L'AGRICULTURE, DE L'ELEVAGE ET DE LA PECHE DE MENABE					
02 Compte particulier du Trésor	320 441	0	0	0	320 441
02-41-0-C30-00000	300 000	0	0	0	300 000
DIRECTION DU GENIE RURAL /FONDS DE MECANISATION AGRICOLE					
02-41-0-C41-00000	20 441	0	0	0	20 441
SERVICE DE LA PHYTOPHARMACIE /CONTRÔLE DES PESTICIDES ET PHYTOPHARMACIES					

Prévision Recettes par service - En Milliers d'Ariary

Ministère/Institution-Mission-Programme		LFR 2019	LFI 2020	Prév 2021	Prév 2022	Total
51	MINISTERE DE L'ENERGIE, DE L'EAU ET DES HYDROCARBURES	76 818 000	82 682 028	39 744 028	38 193 028	237 437 084
510	ENERGIE	28 762 000	12 860 028	5 818 028	5 989 028	53 429 084
203	Développement des infrastructures électriques et des ressources d'énergie locales	28 762 000	12 860 028	5 818 028	5 989 028	53 429 084
00	Budget Général	26 262 000	12 860 028	5 818 028	5 989 028	50 929 084
00-51-0-C20-00000	DIRECTION DE LA BIOENERGIE (DBIO)	2 727 000	0	0	0	2 727 000
00-51-0-C30-00000	DIRECTION DU DEVELOPPEMENT DES INFRASTRUCTURES DE L'ENERGIE ELECTRIQUE	12 072 000	12 681 000	5 639 000	5 810 000	36 202 000
00-51-0-C40-00000	DIRECTION DU DEVELOPPEMENT DES ENERGIES RENOUVELABLES (DDER)	11 463 000	0	0	0	11 463 000
00-51-C-C40-00000	DIRECTION DU DEVELOPPEMENT DES ENERGIES RENOUVELABLES (DDER)	0	165 028	165 028	165 028	495 084
00-51-P-C40-00000	DIRECTION DU DEVELOPPEMENT DES ENERGIES RENOUVELABLES (DDER) / PRELEVEMENT SUR LES PRIX DES PRODUITS PETROLIERS	0	14 000	14 000	14 000	42 000
02	Compte particulier du Trésor	2 500 000	0	0	0	2 500 000
02-51-0-C40-00000	DIRECTION DU DEVELOPPEMENT DES ENERGIES RENOUVELABLES (DDER)	1 900 000	0	0	0	1 900 000
02-51-P-C40-00000	PRELEVEMENT SUR LES PRIX DES PRODUITS PETROLIERS/DIRECTION DU DEVELOPPEMENT DES ENERGIES RENOUVELABLES (DDER)	600 000	0	0	0	600 000
520	EAU ET ASSAINISSEMENT	48 056 000	55 822 000	19 926 000	18 204 000	142 008 000
205	Développement de l'accès à l'eau et aux infrastructures d'assainissement	48 056 000	55 822 000	19 926 000	18 204 000	142 008 000
00	Budget Général	48 056 000	55 822 000	19 926 000	18 204 000	142 008 000
00-51-0-D00-00000	DIRECTION GENERALE DE L'EAU, DE L'ASSAINISSEMENT ET DE L'HYGIENE (DGEAH)	42 202 000	53 486 000	19 602 000	18 204 000	133 494 000
00-51-0-D10-00000	DIRECTION DE L'ALIMENTATION EN EAU POTABLE (DAEP)	3 380 000	0	0	0	3 380 000
00-51-0-D20-00000	DIRECTION DE L'ASSAINISEMANT (DAS)	2 474 000	2 336 000	324 000	0	5 134 000
540	HYDROCARBURES	0	14 000 000	14 000 000	14 000 000	42 000 000
204	Développement du secteur pétrolier et des biocarburants	0	14 000 000	14 000 000	14 000 000	42 000 000
02	Compte particulier du Trésor	0	14 000 000	14 000 000	14 000 000	42 000 000
02-51-0-E00-00000	DIRECTION GENERALE DES HYDROCARBURES (DGH)	0	14 000 000	14 000 000	14 000 000	42 000 000

Prévision Recettes par service - En Milliers d'Ariary

Ministère/Institution-Mission-Programme		LFR 2019	LFI 2020	Prév 2021	Prév 2022	Total
53	MINISTERE DES MINES ET DES RESSOURCES STRATEGIQUES	20 209 720	18 109 720	18 109 720	18 109 720	74 538 880
530	MINES	20 209 720	18 109 720	18 109 720	18 109 720	74 538 880
019	Administration et Coordination	5 089 720	5 089 720	5 089 720	5 089 720	20 358 880
00	Budget Général	0	5 089 720	5 089 720	5 089 720	15 269 160
00-53-C-A10-00000	DIRECTION DE LA POLICE DES MINES (DPM) / REPRESSION DES INFRACTIONS MINIERES ET HYDROCARBURES	0	1 470 000	1 470 000	1 470 000	4 410 000
00-53-C-B40-00000	DIRECTION DE LA RÉGLEMENTATION ENVIRONNEMENTALE ET DE SÉCURITÉ (DRES) / EVALUATION ET SUIVI ENVIRONNEMENTAUX DES PROJETS MINIERS ET PETROLIERS	0	660 000	660 000	660 000	1 980 000
00-53-D-B60-10101	DIRECTION INTERRÉGIONALE ANTANANARIVO	0	80 000	80 000	80 000	240 000
00-53-D-B60-20101	DIRECTION INTERRÉGIONALE ANTSIRANANA	0	110 000	110 000	110 000	330 000
00-53-D-B60-30101	DIRECTION INTERRÉGIONALE FIANARANTSOA	0	200 000	200 000	200 000	600 000
00-53-D-B60-40101	DIRECTION INTERRÉGIONALE MAHAJANGA	0	310 000	310 000	310 000	930 000
00-53-D-B60-50101	DIRECTION INTERRÉGIONALE TOAMASINA	0	1 000 000	1 000 000	1 000 000	3 000 000
00-53-D-B60-60101	DIRECTION INTERRÉGIONALE TOLIARY	0	300 000	300 000	300 000	900 000
00-53-E-B60-11001	DIRECTION RÉGIONALE VAKINANKARATRA / ACTIVITES MINIERES ET PETROLIERES	0	49 720	49 720	49 720	149 160
00-53-E-B60-20824	DIRECTION RÉGIONALE SAVA / ACTIVITES MINIERES ET PETROLIERES	0	50 000	50 000	50 000	150 000
00-53-E-B60-31623	DIRECTION RÉGIONALE VATOVAVY FITOVINANY / ACTIVITES MINIERES ET PETROLIERES	0	50 000	50 000	50 000	150 000
00-53-E-B60-50302	DIRECTION RÉGIONALE ALAOTRA MANGORO / ACTIVITES MINIERES ET PETROLIERES	0	150 000	150 000	150 000	450 000
00-53-E-B60-61424	DIRECTION RÉGIONALE ANOSY / ACTIVITES MINIERES ET PETROLIERES	0	600 000	600 000	600 000	1 800 000
00-53-E-B60-61905	DIRECTION RÉGIONALE MENABE / ACTIVITES MINIERES ET PETROLIERES	0	60 000	60 000	60 000	180 000
02	Compte particulier du Trésor	5 089 720	0	0	0	5 089 720
02-53-0-A10-00000	REPRESSION DES INFRACTIONS MINIERES ET HYDROCARBURES/DIRECTION DE LA POLICE DES MINES (DPM)	1 470 000	0	0	0	1 470 000
02-53-0-B40-00000	EVALUATION ET SUIVI ENVIRONNEMENTAUX DES PROJETS MINIERS ET PETROLIERS/DIRECTION DE LA RÉGLEMENTATION ENVIRONNEMENTALE ET DE SÉCURITÉ (DRES)	660 000	0	0	0	660 000
02-53-1-B60-10101	DIRECTION INTERRÉGIONALE ANTANANARIVO	80 000	0	0	0	80 000
02-53-1-B60-20101	DIRECTION INTERRÉGIONALE ANTSIRANANA	110 000	0	0	0	110 000
02-53-1-B60-30101	DIRECTION INTERRÉGIONALE FIANARANTSOA	200 000	0	0	0	200 000
02-53-1-B60-40101	DIRECTION INTERRÉGIONALE MAHAJANGA	310 000	0	0	0	310 000
02-53-1-B60-50101	DIRECTION INTERRÉGIONALE TOAMASINA	1 000 000	0	0	0	1 000 000
02-53-1-B60-60101	DIRECTION INTERRÉGIONALE TOLIARY	300 000	0	0	0	300 000
02-53-2-B60-11001	ACTIVITES MINIERES ET PETROLIERES/DIRECTION RÉGIONALE VAKINANKARATRA	49 720	0	0	0	49 720
02-53-2-B60-20824	ACTIVITES MINIERES ET PETROLIERES/DIRECTION RÉGIONALE SAVA	50 000	0	0	0	50 000
02-53-2-B60-31623	ACTIVITES MINIERES ET PETROLIERES/DIRECTION RÉGIONALE VATOVAVY FITOVINANY	50 000	0	0	0	50 000
02-53-2-B60-50302	ACTIVITES MINIERES ET PETROLIERES/DIRECTION RÉGIONALE ALAOTRA MANGORO	150 000	0	0	0	150 000
02-53-2-B60-61424	DIRECTION RÉGIONALE ANOSY	600 000	0	0	0	600 000
02-53-2-B60-61905	DIRECTION RÉGIONALE MENABE	60 000	0	0	0	60 000
217	Développement du secteur pétrolier	6 400 000	6 300 000	6 300 000	6 300 000	25 300 000
00	Budget Général	0	6 300 000	6 300 000	6 300 000	18 900 000
00-53-C-D00-00000	DIRECTION GÉNÉRALE DES RESSOURCES STRATÉGIQUES (DGRS) / ANALYSE ET CONTRÔLE DE L'EAU, DES PRODUITS MINIERES	0	5 000 000	5 000 000	5 000 000	15 000 000
00-53-C-D20-00000	DIRECTION DE LA PROMOTION ET DU DÉVELOPPEMENT DES	0	1 300 000	1 300 000	1 300 000	3 900 000

Prévision Recettes par service - En Milliers d'Ariary

Ministère/Institution-Mission-Programme		LFR 2019	LFI 2020	Prév 2021	Prév 2022	Total
	RESSOURCES STRATÉGIQUES (DPDRS) / ETUDES ET TRAVAUX GEOLOGIQUES					
02	Compte particulier du Trésor	6 400 000	0	0	0	6 400 000
	02-53-0-D00-00000	5 000 000	0	0	0	5 000 000
	ANALYSE ET CONTRÔLE DE L'EAU, DES PRODUITS MINIERES/DIRECTION GÉNÉRALE DES RESSOURCES STRATÉGIQUES (DGRS)					
	02-53-0-D20-00000	1 400 000	0	0	0	1 400 000
	ETUDES ET TRAVAUX GEOLOGIQUES/DIRECTION DE LA PROMOTION ET DU DÉVELOPPEMENT DES RESSOURCES STRATÉGIQUES (DPDRS)					
609	Développement du secteur Minier	8 720 000	6 720 000	6 720 000	6 720 000	28 880 000
00	Budget Général	2 000 000	6 720 000	6 720 000	6 720 000	22 160 000
	00-53-0-C00-00000	2 000 000	0	0	0	2 000 000
	DIRECTION GÉNÉRALE DES MINES (DGM)					
	00-53-C-C00-00000	0	4 120 000	4 120 000	4 120 000	12 360 000
	DIRECTION GÉNÉRALE DES MINES (DGM) / SUIVI ET CONTRÔLE ACTIVITE MINIERE					
	00-53-C-C10-00000	0	700 000	700 000	700 000	2 100 000
	DIRECTION DES ETUDES ET DE LA PROMOTION GÉOLOGIQUES ET MINIÈRES (DEPGM) / ETUDES ET PROMOTION DES DONNEES GEO-SCIENTIFIQUES DU SECTEUR EXTRACTIF					
	00-53-C-C20-00000	0	1 900 000	1 900 000	1 900 000	5 700 000
	DIRECTION DE LA GESTION DES ACTIVITÉS MINIÈRES (DGAM) / ASSISTANCE ET SUIVI DES OPERATIONS MINIERES					
02	Compte particulier du Trésor	6 720 000	0	0	0	6 720 000
	02-53-0-C00-00000	4 120 000	0	0	0	4 120 000
	SUIVI ET CONTRÔLE ACTIVITE MINIERE/DIRECTION GÉNÉRALE DES MINES (DGM)					
	02-53-0-C10-00000	700 000	0	0	0	700 000
	ETUDES ET PROMOTION DES DONNEES GEO-SCIENTIFIQUES DU SECTEUR EXTRACTIF/DIRECTION DES ETUDES ET DE LA PROMOTION GÉOLOGIQUES ET MINIÈRES (DEPGM)					
	02-53-0-C20-00000	1 900 000	0	0	0	1 900 000
	ASSISTANCE ET SUIVI DES OPERATIONS MINIERES/DIRECTION DE LA GESTION DES ACTIVITÉS MINIÈRES (DGAM)					

Prévision Recettes par service - En Milliers d'Ariary

Ministère/Institution-Mission-Programme	LFR 2019	LFI 2020	Prév 2021	Prév 2022	Total
63 MINISTERE DES TRANSPORTS, DU TOURISME ET DE LA METEOROLOGIE	20 905 750	7 684 750	9 971 750	5 888 750	44 451 000
350 TOURISME	1 859 000	1 372 000	3 517 000	2 130 000	8 878 000
040 Administration et Coordination	1 859 000	1 372 000	3 517 000	2 130 000	8 878 000
00 Budget Général	1 859 000	1 372 000	3 517 000	2 130 000	8 878 000
00-35-0-D00-00000 DIRECTION GENERALE DU TOURISME (DGTOUR)	1 859 000	1 372 000	3 517 000	2 130 000	8 878 000
630 TRANSPORT	18 631 000	5 897 000	6 039 000	3 343 000	33 910 000
208 Transports Routier et Ferroviaire	18 631 000	5 897 000	6 039 000	3 343 000	33 910 000
00 Budget Général	16 731 000	5 897 000	6 039 000	3 343 000	32 010 000
00-63-0-C10-00000 DIRECTION DES TRANSPORTS TERRESTRES (DTT)	16 731 000	3 997 000	4 139 000	1 443 000	26 310 000
00-63-C-C10-00000 DIRECTION DES TRANSPORTS TERRESTRES (DTT) / CIRCULATION ROUTIERE	0	900 000	900 000	900 000	2 700 000
00-63-C-C1A-00000 DIRECTION DES TRANSPORTS TERRESTRES (DTT) / FONDS D'INVESTISSEMENTS ET DE DEVELOPPEMENT FERROVIAIRES	0	1 000 000	1 000 000	1 000 000	3 000 000
02 Compte particulier du Trésor	1 900 000	0	0	0	1 900 000
02-63-0-C10-00000 DIRECTION DES TRANSPORTS TERRESTRES (DTT)	1 900 000	0	0	0	1 900 000
680 METEOROLOGIE	415 750	415 750	415 750	415 750	1 663 000
211 Développement météorologique	415 750	415 750	415 750	415 750	1 663 000
00 Budget Général	0	415 750	415 750	415 750	1 247 250
00-68-C-E00-00000 DIRECTION GENERALE DE LA METEOROLOGIE (DGM)	0	415 750	415 750	415 750	1 247 250
02 Compte particulier du Trésor	415 750	0	0	0	415 750
02-68-0-E00-00000 DIRECTION GENERALE DE LA METEOROLOGIE (DGM)	415 750	0	0	0	415 750

Prévision Recettes par service - En Milliers d'Ariary

Ministère/Institution-Mission-Programme		LFR 2019	LFI 2020	Prév 2021	Prév 2022	Total
84	MINISTÈRE DE L'ENSEIGNEMENT SUPÉRIEUR ET DE LA RECHERCHE SCIENTIFIQUE	103 000	0	0	0	103 000
840	ENSEIGNEMENT SUPERIEUR	103 000	0	0	0	103 000
310	Enseignement Supérieur	103 000	0	0	0	103 000
00	Budget Général	103 000	0	0	0	103 000
00-84-0-100-00000	SECRETARIAT GENERAL	103 000	0	0	0	103 000

Prévision Recettes par service - En Milliers d'Ariary

Ministère/Institution-Mission-Programme	LF 2019	LFI 2020	Prév 2021	Prév 2022	Total
34 MINISTERE DE L'INDUSTRIE, DU COMMERCE ET DE L'ARTISANAT	10 187 000	12 383 000	13 879 000	17 336 000	53 785 000
340 INDUSTRIE	0	3 089 000	5 166 000	5 319 000	13 574 000
605 Industrie	0	3 089 000	5 166 000	5 319 000	13 574 000
00 Budget Général	0	3 089 000	5 166 000	5 319 000	13 574 000
00-34-0-C00-00000 DIRECTION GENERALE DE L'INDUSTRIALISATION (DGI)	0	3 089 000	5 166 000	5 319 000	13 574 000
360 COMMERCE	10 187 000	9 294 000	8 713 000	12 017 000	40 211 000
614 Commerce Intérieur	1 700 000	2 000 000	2 000 000	2 000 000	7 700 000
00 Budget Général	0	2 000 000	2 000 000	2 000 000	6 000 000
00-36-C-D20-00000 DIRECTION DE LA PROTECTION DES CONSOMMATEURS (DPC)	0	2 000 000	2 000 000	2 000 000	6 000 000
02 Compte particulier du Trésor	1 700 000	0	0	0	1 700 000
02-36-0-D20-00000 DIRECTION DE LA PROTECTION DES CONSOMMATEURS	1 700 000	0	0	0	1 700 000
615 Commerce Extérieur	8 487 000	7 294 000	6 713 000	10 017 000	32 511 000
00 Budget Général	8 487 000	7 294 000	6 713 000	10 017 000	32 511 000
00-36-0-D30-00000 DIRECTION DU COMMERCE EXTERIEUR (DCE)	8 487 000	7 294 000	6 713 000	10 017 000	32 511 000

Prévision Recettes par service - En Milliers d'Ariary

Ministère/Institution-Mission-Programme	LF 2019	LF 2020	Prév 2021	Prév 2022	Total
44 MINISTERE DE L'ENVIRONNEMENT ET DU DEVELOPPEMENT DURABLE	65 705 122	84 806 767	75 441 767	72 457 767	298 411 423
440 ENVIRONNEMENT	65 705 122	84 806 767	75 441 767	72 457 767	298 411 423
017 Administration et Coordination	9 928 122	11 768 767	11 768 767	11 768 767	45 234 423
00 Budget Général	0	11 768 767	11 768 767	11 768 767	35 306 301
00-44-C-B10-00000	0	1 899 096	1 899 096	1 899 096	5 697 288
00-44-C-C00-00000	0	850 000	850 000	850 000	2 550 000
00-44-C-C10-00000	0	1 352 000	1 352 000	1 352 000	4 056 000
00-44-C-C20-00000	0	400 000	400 000	400 000	1 200 000
00-44-D-B50-11917	0	159 700	159 700	159 700	479 100
00-44-D-B50-40101	0	568 221	568 221	568 221	1 704 663
00-44-D-B50-61424	0	194 350	194 350	194 350	583 050
00-44-E-B50-10101	0	257 000	257 000	257 000	771 000
00-44-E-B50-11001	0	50 000	50 000	50 000	150 000
00-44-E-B50-20101	0	429 000	429 000	429 000	1 287 000
00-44-E-B50-20824	0	3 020 000	3 020 000	3 020 000	9 060 000
00-44-E-B50-30101	0	51 000	51 000	51 000	153 000
00-44-E-B50-30606	0	46 500	46 500	46 500	139 500
00-44-E-B50-31307	0	46 200	46 200	46 200	138 600
00-44-E-B50-31623	0	144 500	144 500	144 500	433 500
00-44-E-B50-40711	0	94 400	94 400	94 400	283 200
00-44-E-B50-41312	0	150 000	150 000	150 000	450 000
00-44-E-B50-50101	0	900 000	900 000	900 000	2 700 000
00-44-E-B50-50302	0	454 800	454 800	454 800	1 364 400
00-44-E-B50-50905	0	205 000	205 000	205 000	615 000
00-44-E-B50-60101	0	297 000	297 000	297 000	891 000

Prévision Recettes par service - En Milliers d'Ariary

Ministère/Institution-Mission-Programme	LF 2019	LF 2020	Prév 2021	Prév 2022	Total
00-44-E-B50-61905	0	200 000	200 000	200 000	600 000
DIRECTION REGIONALE DE L'ENVIRONNEMENT ET DU DEVELOPPEMENT DURABLE (DREDD) MENABE / AFARB					
02 Compte particulier du Trésor	9 928 122	0	0	0	9 928 122
02-44-0-B10-00000	2 567 386	0	0	0	2 567 386
BUREAU NATIONAL DES CHANGEMENTS CLIMATIQUES, DU CARBONE ET DE LA REDUCTION DES EMISSIONS DUES A LA DEFORESTATION ET DEGRADATION DES FORETS (BN-CCCREDD+)					
02-44-0-C00-00000	771 000	0	0	0	771 000
AFARB DIRECTION GENERALE DE L'ENVIRONNEMENT ET DES FORETS (AFARB/DGEF)					
02-44-0-C10-00000	1 132 300	0	0	0	1 132 300
AFARB DIRECTION DE LA GESTION DES RESSOURCES NATURELLES RENOUVELABLES ET DES ECOSYSTEMES (AFARB/DGRNE)					
02-44-0-C20-00000	385 000	0	0	0	385 000
AFARB DIRECTION DE LA LUTTE CONTRE LES MENACES ENVIRONNEMENTALES ET DU CONTENTIEUX FORESTIER (AFARB/DMECF)					
02-44-1-B50-11707	127 000	0	0	0	127 000
DIRECTION INTER-REGIONALE DE L'ENVIRONNEMENT ET DU DEVELOPPEMENT DURABLE ITASY / AFARB					
02-44-1-B50-40101	429 771	0	0	0	429 771
DIRECTION INTER-REGIONALE DE L'ENVIRONNEMENT ET DU DEVELOPPEMENT DURABLE BOENY / AFARB					
02-44-1-B50-61424	59 550	0	0	0	59 550
DIRECTION INTER-REGIONALE DE L'ENVIRONNEMENT ET DU DEVELOPPEMENT DURABLE ANOSY / AFARB					
02-44-2-150-11917	102 000	0	0	0	102 000
DIRECTION REGIONALE DE L' ENVIRONNEMENT, DE L'ECOLOGIE ET DES FORETS (DREEF) BONGOLAVA / AFARB					
02-44-2-B50-10101	252 000	0	0	0	252 000
DIRECTION REGIONALE DE L' ENVIRONNEMENT ET DU DEVELOPPEMENT DURABLE ANALAMANGA / AFARB					
02-44-2-B50-11001	50 000	0	0	0	50 000
DIRECTION REGIONALE DE L' ENVIRONNEMENT ET DU DEVELOPPEMENT DURABLE VAKINANKARATRA / AFARB					
02-44-2-B50-20101	340 000	0	0	0	340 000
DIRECTION REGIONALE DE L' ENVIRONNEMENT ET DU DEVELOPPEMENT DURABLE DIANA / AFARB					
02-44-2-B50-20824	1 280 000	0	0	0	1 280 000
DIRECTION REGIONALE DE L' ENVIRONNEMENT ET DU DEVELOPPEMENT DURABLE SAVA / AFARB					
02-44-2-B50-30101	47 500	0	0	0	47 500
DIRECTION REGIONALE DE L' ENVIRONNEMENT ET DU DEVELOPPEMENT DURABLE HAUTE MATSIATRA / AFARB					
02-44-2-B50-30606	23 700	0	0	0	23 700
DIRECTION REGIONALE DE L' ENVIRONNEMENT ET DU DEVELOPPEMENT DURABLE AMORON' I MANIA / AFARB					
02-44-2-B50-31307	41 200	0	0	0	41 200
DIRECTION REGIONALE DE L' ENVIRONNEMENT ET DU DEVELOPPEMENT DURABLE IHOROMBE / AFARB					
02-44-2-B50-31623	125 000	0	0	0	125 000
DIRECTION REGIONALE DE L' ENVIRONNEMENT ET DU DEVELOPPEMENT DURABLE VATOVAVY FITO VINANY / AFARB					
02-44-2-B50-40711	75 000	0	0	0	75 000
DIRECTION REGIONALE DE L' ENVIRONNEMENT ET DU DEVELOPPEMENT DURABLE SOFIA / AFARB					
02-44-2-B50-41312	139 300	0	0	0	139 300
DIRECTION REGIONALE DE L' ENVIRONNEMENT ET DU DEVELOPPEMENT DURABLE MELAKY / AFARB					
02-44-2-B50-50101	844 000	0	0	0	844 000
DIRECTION REGIONALE DE L' ENVIRONNEMENT ET DU DEVELOPPEMENT DURABLE ATSIANANA / AFARB					
02-44-2-B50-50302	440 000	0	0	0	440 000
DIRECTION REGIONALE DE L' ENVIRONNEMENT ET DU DEVELOPPEMENT DURABLE ALAOTRA MANGORO / AFARB					
02-44-2-B50-50905	294 415	0	0	0	294 415
DIRECTION REGIONALE DE L' ENVIRONNEMENT ET DU DEVELOPPEMENT DURABLE ANALANJIROFO / AFARB					
02-44-2-B50-60101	200 000	0	0	0	200 000
DIRECTION REGIONALE DE L' ENVIRONNEMENT ET DU DEVELOPPEMENT DURABLE ATSIMO ANDREFANA / AFARB					
02-44-2-B50-61905	202 000	0	0	0	202 000
DIRECTION REGIONALE DE L' ENVIRONNEMENT ET DU DEVELOPPEMENT DURABLE					

Prévision Recettes par service - En Milliers d'Ariary

Ministère/Institution-Mission-Programme		LFR 2019	LFI 2020	Prév 2021	Prév 2022	Total
MENABE / AFARB						
701	Gestion durable des ressources naturelles	55 777 000	73 038 000	63 673 000	60 689 000	253 177 000
00	Budget Général	55 777 000	73 038 000	63 673 000	60 689 000	253 177 000
00-44-0-A10-00000	DIRECTION DE LA PLANIFICATION, DE LA PROGRAMMATION ET DU SUIVI-EVALUATION (DPPSE)	1 690 000	1 817 000	1 881 000	0	5 388 000
00-44-0-B00-00000	SECRETAIRE GENERAL (SG)	2 526 000	2 716 000	0	0	5 242 000
00-44-0-B10-00000	BUREAU NATIONAL DES CHANGEMENTS CLIMATIQUES, DU CARBONE ET DE LA REDUCTION DES EMISSIONS DUES A LA DEFORESTATION ET DEGRADATION DES FORETS (BN-CCCREDD+)	4 966 000	1 159 000	0	0	6 125 000
00-44-0-C00-00000	DIRECTION GENERALE DE L'ENVIRONNEMENT ET DES FORETS (DGEF)	30 803 000	49 168 000	49 841 000	49 294 000	179 106 000
00-44-0-C10-00000	DIRECTION DE LA GESTION DES RESSOURCES NATURELLES RENOUVELABLES ET DES ECOSYSTEMES (DGRNE)	8 450 000	9 085 000	2 538 000	1 937 000	22 010 000
00-44-0-C30-00000	DIRECTION DE REBOISEMENT ET DE LA GESTION DES PAYSAGES ET DES FORETS (DRGPF)	2 880 000	3 097 000	3 206 000	3 067 000	12 250 000
00-44-2-B50-20101	DIRECTION REGIONALE DE L'ENVIRONNEMENT ET DU DEVELOPPEMENT DURABLE (DREDD) DIANA	4 462 000	5 996 000	6 207 000	6 391 000	23 056 000

Prévision Recettes par service - En Milliers d'Ariary

Ministère/Institution-Mission-Programme	LFR 2019	LFI 2020	Prév 2021	Prév 2022	Total	
76 MINISTÈRE DE LA POPULATION, DE LA PROTECTION SOCIALE ET DE LA PROMOTION DE LA FEMME	22 162 000	22 917 000	0	0	45 079 000	
762 Développement social	22 162 000	22 917 000	0	0	45 079 000	
828 Population et développement	9 442 000	9 710 000	0	0	19 152 000	
00 Budget Général	9 442 000	9 710 000	0	0	19 152 000	
00-76-0-200-00000		DIRECTION GENERALE DE LA POPULATION	9 442 000	9 710 000	0	19 152 000
829 Genre et développement	2 000 000	2 329 000	0	0	4 329 000	
00 Budget Général	2 000 000	2 329 000	0	0	4 329 000	
00-77-0-400-00000		DIRECTION GENERALE DE LA PROMOTION DE LA FEMME	2 000 000	2 329 000	0	4 329 000
830 Protection sociale	10 720 000	10 878 000	0	0	21 598 000	
00 Budget Général	10 720 000	10 878 000	0	0	21 598 000	
00-77-0-300-00000		DIRECTION GENERALE DE LA PROTECTION SOCIALE	10 720 000	10 878 000	0	21 598 000

Prévision Recettes par service - En Milliers d'Ariary

Ministère/Institution-Mission-Programme	LFR 2019	LFI 2020	Prév 2021	Prév 2022	Total
75 MINISTÈRE DE LA JEUNESSE ET DES SPORTS	3 581 000	3 844 000	0	0	7 425 000
750 JEUNESSE	3 281 000	2 795 000	0	0	6 076 000
312 Jeunesse et Loisirs	3 281 000	2 795 000	0	0	6 076 000
00 Budget Général	3 281 000	2 795 000	0	0	6 076 000
00-75-0-200-00000					
DIRECTION GENERALE DE LA JEUNESSE (DGJ)	3 281 000	2 795 000	0	0	6 076 000
780 SPORTS	300 000	1 049 000	0	0	1 349 000
301 Sports	300 000	1 049 000	0	0	1 349 000
00 Budget Général	300 000	1 049 000	0	0	1 349 000
00-78-0-430-00000					
DIRECTION DU SPORT FEDERAL (DSF)	300 000	1 049 000	0	0	1 349 000

Prévision Recettes par service - En Milliers d'Ariary

Ministère/Institution-Mission-Programme		LFR 2019	LFI 2020	Prév 2021	Prév 2022	Total		
37	MINISTERE DE LA COMMUNICATION ET DE LA CULTURE	44 000	1 075 000	1 113 000	1 146 000	3 378 000		
370	COMMUNICATION	44 000	1 075 000	1 113 000	1 146 000	3 378 000		
212	Média	44 000	1 075 000	1 113 000	1 146 000	3 378 000		
00	Budget Général	44 000	1 075 000	1 113 000	1 146 000	3 378 000		
	00-37-0-B10-00000		DIRECTION DES AFFAIRES ADMINISTRATIVES ET FINANCIERES (DAAF)	44 000	1 075 000	1 113 000	1 146 000	3 378 000

Prévision Recettes par service - En Milliers d'Ariary

Ministère/Institution-Mission-Programme	LFR 2019	LFI 2020	Prév 2021	Prév 2022	Total
13 SECRETARIAT D'ETAT AUPRÈS DU MINISTÈRE DE LA DÉFENSE NATIONALE CHARGÉ DE LA GENDARMERIE NATIONALE	0	116 529	116 529	116 529	349 587
130 GENDARMERIE NATIONALE	0	116 529	116 529	116 529	349 587
121 SECURITE ET ORDRE PUBLICS	0	116 529	116 529	116 529	349 587
02 Compte particulier du Trésor	0	116 529	116 529	116 529	349 587
02-13-1-361-40101 CIRCONSCRIPTION DE LA GN MAHAJANGA	0	3 048	3 048	3 048	9 144
02-13-2-371-10101 GROUPEMENT DE LA GN ANALAMANGA	0	16 449	16 449	16 449	49 347
02-13-2-371-11001 GROUPEMENT DE LA GN VAKINANKARATRA	0	2 160	2 160	2 160	6 480
02-13-2-371-11707 GROUPEMENT DE LA GN ITASY	0	2 680	2 680	2 680	8 040
02-13-2-371-11917 GROUPEMENT DE LA GN BONGOLAVA	0	2 280	2 280	2 280	6 840
02-13-2-371-20101 GROUPEMENT DE LA GN DIANA	0	2 280	2 280	2 280	6 840
02-13-2-371-20824 GROUPEMENT DE LA GN SAVA	0	1 540	1 540	1 540	4 620
02-13-2-371-30101 GROUPEMENT DE LA GN HAUTE MATSIATRA	0	2 160	2 160	2 160	6 480
02-13-2-371-30606 GROUPEMENT DE LA GN AMORON' I MANIA	0	22 660	22 660	22 660	67 980
02-13-2-371-30914 GROUPEMENT DE LA GN ATSIMO ATSIANANA	0	960	960	960	2 880
02-13-2-371-31307 GROUPEMENT DE LA GN IHOROMBE	0	2 160	2 160	2 160	6 480
02-13-2-371-31623 GROUPEMENT DE LA GN VATOVAVY FITOVINANY	0	3 360	3 360	3 360	10 080
02-13-2-371-40101 GROUPEMENT DE LA GN BOENY	0	12 740	12 740	12 740	38 220
02-13-2-371-40711 GROUPEMENT DE LA GN SOFIA	0	1 628	1 628	1 628	4 884
02-13-2-371-41210 GROUPEMENT DE LA GN BETSIBOKA	0	2 188	2 188	2 188	6 564
02-13-2-371-41312 GROUPEMENT DE LA GN MELAKY	0	13 120	13 120	13 120	39 360
02-13-2-371-50101 GROUPEMENT DE LA GN ATSIANANA	0	6 960	6 960	6 960	20 880
02-13-2-371-50302 GROUPEMENT DE LA GN ALAOTRA MANGORO	0	1 136	1 136	1 136	3 408
02-13-2-371-50905 GROUPEMENT DE LA GN ANALANJIROFO	0	960	960	960	2 880
02-13-2-371-60101 GROUPEMENT DE LA GN ATSIMO ANDREFANA	0	2 160	2 160	2 160	6 480
02-13-2-371-60406 GROUPEMENT DE LA GN ANDROY	0	1 680	1 680	1 680	5 040
02-13-2-371-61905 GROUPEMENT DE LA GN MENABE	0	11 340	11 340	11 340	34 020
02-13-3-371-20705 COMPAGNIE DE LA GN NOSY BE	0	880	880	880	2 640

Total général

13 822 125 863

15 480 040 549

16 583 681 448

19 080 193 987

64 966 041 847

ANNEXE 6

DÉPENSES
PAR SERVICE

Prévision Depenses par service - En Milliers d'Ariary

Ministère/Institution-Mission-Programme		LFR 2019	LFI 2020	Prév 2021	Prév 2022	Total
01	PRESIDENCE DE LA REPUBLIQUE	237 140 217	215 365 306	173 546 170	200 733 106	826 784 799
010	PRESIDENCE DE LA REPUBLIQUE	237 140 217	215 365 306	173 546 170	200 733 106	826 784 799
001	Administration Et Coordination	119 368 648	125 627 215	131 319 110	143 999 837	520 314 810
00	Budget Général	119 368 648	125 627 215	131 319 110	143 999 837	520 314 810
00-01-0-010-00000	DIRECTION DU CABINET CIVIL	3 218 033	2 886 293	2 793 226	3 013 700	11 911 252
00-01-0-050-00000	DIRECTION GENERAL EN CHARGE DES PROJETS PRESIDENTIELS	128 333	231 666	277 199	299 377	936 575
00-01-0-100-00000	SECRETARIAT GENERAL DE LA PRESIDENCE	89 106 908	94 058 395	98 000 934	107 092 004	388 258 241
00-01-0-210-00000	DIRECTION ADMINISTRATIVE ET FINANCIERE	3 386 667	2 804 436	3 127 769	3 389 317	12 708 189
00-01-0-240-00000	DIRECTION DES AFFAIRES SOCIALES	175 000	0	0	0	175 000
00-01-0-280-00000	DIRECTION DE LA SECURITE PRESIDENTIELLE	7 240 233	7 400 708	7 490 004	8 160 716	30 291 661
00-01-0-281-00000	GARDE PRESIDENTIELLE	1 315 641	1 336 622	1 445 803	1 552 053	5 650 119
00-01-0-2B0-00000	DIRECTION DES AFFAIRES SOCIALES ET POLITIQUES	941 250	885 000	725 800	823 864	3 375 914
00-01-0-420-00000	GRANDE CHANCELLERIE ET CONSEIL DE L'ORDRE NATIONAL	131 756	198 744	215 309	231 795	777 604
00-01-0-480-00000	CENTRAL INTELLIGENCE SERVICE	2 431 331	2 452 643	2 599 911	3 505 275	10 989 160
00-01-9-110-00000	PERSONNEL PRESIDENCE DE LA REPUBLIQUE CENTRAL	11 293 496	13 372 708	14 643 155	15 931 736	55 241 095
138	Appui à la gouvernance et à l'Etat de droit	73 781 257	40 337 666	33 515 736	47 126 525	194 761 184
00	Budget Général	73 781 257	40 204 266	33 515 736	47 126 525	194 627 784
00-01-0-060-00000	DIRECTION GENERALE DE LA PRESIDENCE EN CHARGE DES AFFAIRES POLITIQUES DE LA PRESIDENCE	128 333	231 666	277 199	299 375	936 575
00-01-0-100-00000	SECRETARIAT GENERAL DE LA PRESIDENCE	7 102 000	0	0	0	7 102 000
00-01-0-430-00000	MEDIATURE	749 166	912 268	1 019 236	1 095 615	3 776 285
00-01-0-440-00000	CONSEIL SUPERIEUR DE LA MAGISTRATURE (CSM)	5 326 687	2 799 210	2 856 573	2 894 222	13 876 692
00-01-0-450-00000	INSPECTION GENERALE DE L'ARMEE MALAGASY (IGAM)	275 135	925 806	967 367	1 064 620	3 232 928
00-01-0-460-00000	INSPECTION GENERALE DE LA GENDARMERIE NATIONALE (IGGN)	335 309	661 884	705 702	769 363	2 472 258
00-01-0-490-00000	DIRECTION GENERALE DE L'INSPECTION GENERALE DE L'ETAT (D.G.I.G.E)	2 415 455	4 364 766	4 244 397	4 626 764	15 651 382
00-01-0-4A0-00000	COMITE POUR LA SAUVEGARDE DE L'INTEGRITE (CSI)	1 399 853	1 706 951	1 854 615	2 019 133	6 980 552
00-01-0-4B0-00000	BUREAU INDEPENDANT ANTI-CORRUPTION	12 775 679	10 728 810	12 825 422	13 911 462	50 241 373
00-01-0-4D0-00000	SAMPANA MISAHANA NY FAMOTSIAM-BOLA	4 829 007	3 074 711	2 617 419	2 999 442	13 520 579
00-01-0-4H0-00000	COORDINATION GENERALE DU PROGRAMME DE REFORMES POUR L'EFFICACITE DE L'ADMINISTRATION (PREA)	37 954 167	13 949 264	5 236 667	16 454 654	73 594 752
00-01-0-4J0-00000	ORGANISME DE COORDINATION ET DE SUIVI DES INVESTISSEMENTS ET DE LEURS FINANCEMENTS (OCSIF)	372 458	676 250	719 672	785 131	2 553 511
00-01-1-490-10101	DIR INTER - REG I.E / ANTANANARIVO	19 620	28 780	31 995	34 547	114 942
00-01-1-490-20101	DIR INTER - REG I.E / ANTSIRANANA	19 900	28 780	31 995	34 547	115 222
00-01-1-490-30101	DIR INTER - REG I.E / FIANARANTSOA	19 628	28 780	31 492	34 009	113 909
00-01-1-490-40101	DIR INTER - REG I.E / MAHAJANGA	19 620	28 780	31 995	34 547	114 942
00-01-1-490-50101	DIR INTER - REG I.E / TOAMASINA	19 620	28 780	31 995	34 547	114 942
00-01-1-490-60101	DIR INTER - REG I.E / TOLIARA	19 620	28 780	31 995	34 547	114 942
05	Fonds de Contrevaieur	0	133 400	0	0	133 400
05-01-0-4B0-00000	BUREAU INDEPENDANT ANTI-CORRUPTION/FCV	0	133 400	0	0	133 400
620	Appui au développement social et économique	43 990 312	49 400 425	8 711 324	9 606 744	111 708 805
00	Budget Général	43 990 312	49 400 425	8 711 324	9 606 744	111 708 805
00-01-0-100-00000	SECRETARIAT GENERAL DE LA PRESIDENCE	31 885 000	24 557 675	2 317 084	2 587 402	61 347 161
00-01-0-2B0-00000	DIRECTION DES AFFAIRES SOCIALES ET POLITIQUES	374 000	590 000	597 585	667 301	2 228 886
00-01-0-4C0-00000	CONSEIL NATIONAL DE LUTTE CONTRE LE SIDA (CNLS)	7 908 792	20 853 253	2 096 063	2 326 137	33 184 245
00-01-0-4E0-00000	SERVICE CIVIQUE	491 422	391 513	434 043	471 624	1 788 602
00-01-0-4F1-00000	DIRECTION DE L'ADMINISTRATION GÉNÉRALE	165 868	292 318	340 113	366 038	1 164 337
00-01-0-4F2-00000	DIRECTION DES AFFAIRES MILITAIRES	14 483	100 362	109 633	128 115	352 593
00-01-0-4F3-00000	DIRECTION DE LA DOCUMENTATION GÉNÉRALE	208 283	108 828	127 335	137 522	581 968
00-01-0-4FS-00000	SECRETARIAT PERMANENT À LA DÉFENSE ET À LA SÉCURITÉ NATIONALE	2 942 464	2 506 476	2 689 468	2 922 605	11 061 013

Prévision Depenses par service - En Milliers d'Ariary

Ministère/Institution-Mission-Programme		LFR 2019	LFI 2020	Prév 2021	Prév 2022	Total
02	SENAT	22 091 333	15 524 954	16 656 045	17 876 199	72 148 531
020	SENAT	22 091 333	15 524 954	16 656 045	17 876 199	72 148 531
002	Administration Et Coordination	13 884 400	10 574 854	11 277 531	12 082 992	47 819 777
00	Budget Général	13 884 400	10 574 854	11 277 531	12 082 992	47 819 777
	00-02-0-000-00000 CABINET DU PRESIDENT	13 884 400	10 574 854	11 277 531	12 082 992	47 819 777
119	Gestion opérationnelle des missions des parlementaires du Sénat	8 206 933	4 950 100	5 378 514	5 793 207	24 328 754
00	Budget Général	8 206 933	4 950 100	5 378 514	5 793 207	24 328 754
	00-02-0-060-00000 CABINET DU QUESTEUR I	8 206 933	4 950 100	5 378 514	5 793 207	24 328 754

Prévision Depenses par service - En Milliers d'Ariary

Ministère/Institution-Mission-Programme		LFR 2019	LFI 2020	Prév 2021	Prév 2022	Total
03	ASSEMBLEE NATIONALE	38 592 416	47 511 935	51 021 508	54 797 425	191 923 284
030	ASSEMBLEE NATIONALE	38 592 416	47 511 935	51 021 508	54 797 425	191 923 284
003	Administration et Coordination	21 472 175	17 573 476	19 444 113	21 363 281	79 853 045
00	Budget Général	21 472 175	17 573 476	19 444 113	21 363 281	79 853 045
	00-03-0-000-00000 CABINET PRESIDENT ASSEMBLEE NATIONALE	21 472 175	17 573 476	19 444 113	21 363 281	79 853 045
101	Gouvernance Responsable	17 120 241	29 938 459	31 577 395	33 434 144	112 070 239
00	Budget Général	17 120 241	29 938 459	31 577 395	33 434 144	112 070 239
	00-03-0-000-00000 CABINET PRESIDENT ASSEMBLEE NATIONALE	17 120 241	29 938 459	31 577 395	33 434 144	112 070 239

Prévision Depenses par service - En Milliers d'Ariary

Ministère/Institution-Mission-Programme		LFR 2019	LFI 2020	Prév 2021	Prév 2022	Total
04	HAUTE COUR CONSTITUTIONNELLE	9 587 750	9 105 331	9 808 948	10 568 561	39 070 590
040	HAUTE COUR CONSTITUTIONNELLE	9 587 750	9 105 331	9 808 948	10 568 561	39 070 590
004	Administration et Coordination	6 490 500	6 552 531	7 053 248	7 592 153	27 688 432
00	Budget Général	6 490 500	6 552 531	7 053 248	7 592 153	27 688 432
	00-04-0-120-00000 DIRECTION FINANCIERE ET DE LA PROGRAMMATION BUDGETAIRE	6 490 500	6 552 531	7 053 248	7 592 153	27 688 432
102	Gouvernance responsable	3 097 250	2 552 800	2 755 700	2 976 408	11 382 158
00	Budget Général	3 097 250	2 552 800	2 755 700	2 976 408	11 382 158
	00-04-0-040-00000 GREFFE	2 762 667	2 144 500	2 309 800	2 489 908	9 706 875
	00-04-0-103-00000 SERVICE DU SYSTEME D'INFORMATION	334 583	408 300	445 900	486 500	1 675 283

Prévision Depenses par service - En Milliers d'Ariary

Ministère/Institution-Mission-Programme		LFR 2019	LFI 2020	Prév 2021	Prév 2022	Total
05	PRIMATURE	204 015 220	120 274 932	115 033 121	123 631 138	562 954 411
050	PRIMATURE	204 015 220	120 274 932	115 033 121	123 631 138	562 954 411
005	Administration et Coordination	27 519 095	28 750 524	31 364 539	33 575 979	121 210 137
00	Budget Général	27 519 095	28 750 524	31 364 539	33 575 979	121 210 137
00-05-0-000-00000	CABINET DU PREMIER MINISTRE	8 835 743	8 907 035	9 983 180	11 134 656	38 860 614
00-05-0-010-00000	PERSONNE RESPONSABLE DES MARCHES PUBLICS (PRMP)	56 531	133 947	172 016	172 016	534 510
00-05-0-040-00000	DIRECTION DE LA COMMUNICATION	57 360	89 235	115 996	115 996	378 587
00-05-0-060-00000	DIRECTION DE LA SECURITE	39 526	66 238	92 026	92 026	289 816
00-05-0-061-00000	COMMANDEMENT DE BATAILLON DE LA SECURITE	6 606 017	6 632 968	6 779 556	6 779 556	26 798 097
00-05-0-110-00000	DIRECTION ADMINISTRATIVE ET FINANCIERE	2 169 642	1 574 976	1 702 662	1 702 662	7 149 942
00-05-0-113-00000	SERVICE FINANCIER ET COMPTABLE	63 103	182 563	253 635	253 635	752 936
00-05-0-11A-00000	DIRECTION ADMINISTRATIVE ET FINANCIERE ADJOINTE	0	71 978	100 000	100 000	271 978
00-05-0-160-00000	DIRECTION DES SYSTEMES D'INFORMATION	66 612	91 677	120 528	120 528	399 345
00-05-9-110-00000	PERSONNEL PRIMATURE CENTRAL	9 624 560	10 999 906	12 044 938	13 104 902	45 774 306
00-05-9-862-00000	PERSONNEL PRIMATURE ALGERIE	1	1	2	2	6
139	Pilotage et coordination, appui, mise en œuvre, suivi et contrôle des actions gouvernementales	15 837 769	12 949 554	9 891 451	10 840 337	49 519 111
00	Budget Général	15 837 769	12 949 554	9 891 451	10 840 337	49 519 111
00-05-0-000-00000	CABINET DU PREMIER MINISTRE	8 989 352	8 397 761	7 258 204	8 107 090	32 752 407
00-05-0-020-00000	COLLEGE DES CONSEILLERS	0	71 978	0	100 000	171 978
00-05-0-050-00000	DIRECTION DU CABINET MILITAIRE	124 643	119 635	151 000	151 000	546 278
00-05-0-100-00000	SECRETARIAT GENERAL DU GOUVERNEMENT	5 670 857	3 119 845	944 433	944 433	10 679 568
00-05-0-101-00000	SERVICE DES CONSEILS	27 880	49 459	68 714	68 714	214 767
00-05-0-102-00000	SERVICE DU JOURNAL OFFICIEL	27 880	49 459	68 714	68 714	214 767
00-05-0-111-00000	SERVICE DE L'ADMINISTRATION GENERALE ET DE LA LOGISTIQUE	201 351	216 908	301 351	301 351	1 020 961
00-05-0-120-00000	DIRECTION DE LA LEGISLATION ET DU CONTENTIEUX	236 677	199 064	236 420	236 420	908 581
00-05-0-130-00000	DIRECTION DES ETUDES	118 290	159 469	187 656	187 656	653 071
00-05-0-140-00000	DIRECTION CENTRE NATIONAL LEGIS	50 657	85 943	108 002	108 002	352 604
00-05-0-150-00000	DIRECTION DES ARCHIVES NATIONALES	133 188	229 021	249 330	249 330	860 869
00-05-0-1A0-00000	SECRETARIAT GENERAL ADJOINT	0	57 583	80 000	80 000	217 583
00-05-0-1A1-00000	SERVICE D'APPUI AU TRAVAIL GOUVERNEMENTAL	77 362	79 729	103 929	103 929	364 949
00-05-0-401-00000	COM. INTERM.DE COORDINATION DE LA LUTTE CONTRE LA DROGUE(CICLD)	179 632	113 700	133 698	133 698	560 728
827	Appui au développement	160 658 356	78 574 854	73 777 131	79 214 822	392 225 163
00	Budget Général	160 658 356	78 574 854	73 777 131	79 214 822	392 225 163
00-05-0-100-00000	SECRETARIAT GENERAL DU GOUVERNEMENT	100 000	45 451	0	0	145 451
00-05-0-110-00000	DIRECTION ADMINISTRATIVE ET FINANCIERE	3 560 244	13 729 720	13 300 236	14 786 021	45 376 221
00-05-0-402-00000	FONDS D'INTERVENTION POUR LE DEVELOPPEMENT PHASE IV (FID IV)	95 918 800	27 067 913	20 623 913	21 215 913	164 826 539
00-05-0-403-00000	OFFICE NATIONAL DE NUTRITION-PROGRAMME DE NUTRITION COMMUNAUTAIRE (EX.SEECALINE)	51 804 859	36 393 437	36 704 600	38 269 706	163 172 602
00-05-0-404-00000	APPUI AU PROCESSUS DU PLAN D'ACTION POUR LE DEVELOPPEMENT RURAL (PPADR)	443 616	70 876	64 953	64 953	644 398
00-05-0-405-00000	SECRETARIAT TECHNIQUE PERMANENT POUR LA COORDINATION DE L'AIDE (STP-CA)	159 602	186 595	235 305	235 305	816 807
00-05-0-406-00000	COMITE NATIONAL DE GESTION INTEGREE DES ZONES COTIERES ET MARINES (CNGIZC)	125 509	78 841	84 492	84 492	373 334
00-05-0-407-00000	CELLULE DE PREVENTION ET GESTION DES URGENCES	8 545 726	1 002 021	2 763 632	4 558 432	16 869 811

Prévision Depenses par service - En Milliers d'Ariary

Ministère/Institution-Mission-Programme		LFR 2019	LFI 2020	Prév 2021	Prév 2022	Total
06	CONSEIL DU FAMPIHAVANANA MALAGASY	7 194 332	8 005 122	8 612 139	9 266 138	33 077 731
060	RECONCILIATION MALAGASY	7 194 332	8 005 122	8 612 139	9 266 138	33 077 731
057	Administration et Coordination	6 128 950	6 997 933	7 548 950	8 144 449	28 820 282
00	Budget Général	6 128 950	6 997 933	7 548 950	8 144 449	28 820 282
	00-06-0-000-00000 CABINET DU PRESIDENT	376 750	277 000	294 774	361 775	1 310 299
	00-06-0-010-00000 DIRECTION DU CABINET	51 041	50 000	52 000	54 000	207 041
	00-06-0-020-00000 DIRECTION DE LA SECURITE	25 666	28 066	32 066	40 066	125 864
	00-06-0-030-00000 PERSONNE RESPONSABLE DES MARCHES PUBLICS	33 708	35 708	39 504	46 504	155 424
	00-06-0-100-00000 SECRETARIAT EXECUTIF	87 625	72 010	77 010	77 010	313 655
	00-06-0-110-00000 DIRECTION ADMINISTRATIVE ET FINANCIERE	5 554 160	6 535 149	7 053 596	7 565 094	26 707 999
823	Réconciliation Nationale	1 065 382	1 007 189	1 063 189	1 121 689	4 257 449
00	Budget Général	1 065 382	1 007 189	1 063 189	1 121 689	4 257 449
	00-06-0-120-00000 DIRECTION DES ETUDES, SUIVI ET EVALUATION	35 583	33 110	50 610	57 110	176 413
	00-06-0-150-00000 DIRECTION D'APPUI A LA RECONCILIATION	33 298	33 100	37 100	61 100	164 598
	00-06-0-310-00000 CABINET DU RAPPORTEUR GENERAL TITULAIRE	72 125	64 525	68 525	72 525	277 700
	00-06-0-320-00000 CABINET DU RAPPORTEUR GENERAL ADJOINT	67 208	59 508	63 508	66 508	256 732
	00-06-0-410-00000 COMMISSION REFONDATION DE LA NATION DE LA REPUBLIQUE	66 333	55 333	59 333	63 333	244 332
	00-06-0-420-00000 COMMISSION VERITE ET PARDON	63 000	57 353	61 353	65 353	247 059
	00-06-0-430-00000 COMMISSION INDEMNISATION ET REPARATION	63 000	58 333	62 333	71 333	254 999
	00-06-0-510-00000 CABINET DU VICE-PRESIDENT ANTANANARIVO	0	108 000	110 500	113 500	332 000
	00-06-0-520-00000 CABINET DU VICE-PRESIDENT ANTSIRANANA	0	108 000	110 500	110 500	329 000
	00-06-0-530-00000 CABINET DU VICE-PRESIDENT FIANARANTSOA	0	108 500	110 500	111 000	330 000
	00-06-0-540-00000 CABINET DU VICE-PRESIDENT MAHAJANGA	0	105 510	108 010	108 510	322 030
	00-06-0-550-00000 CABINET DU VICE-PRESIDENT TOAMASINA	0	107 917	110 417	110 417	328 751
	00-06-0-560-00000 CABINET DU VICE-PRESIDENT TOLIARA	0	108 000	110 500	110 500	329 000
	00-06-1-200-10101 CABINET DU VICE-PRESIDENT ANTANANARIVO	110 250	0	0	0	110 250
	00-06-1-200-20101 CABINET DU VICE-PRESIDENT ANTSIRANANA	110 250	0	0	0	110 250
	00-06-1-200-30101 CABINET DU VICE-PRESIDENT FIANARANTSOA	114 834	0	0	0	114 834
	00-06-1-200-40101 CABINET DU VICE-PRESIDENT MAHAJANGA	110 250	0	0	0	110 250
	00-06-1-200-50101 CABINET DU VICE-PRESIDENT TOAMASINA	109 417	0	0	0	109 417
	00-06-1-200-60101 CABINET DU VICE-PRESIDENT TOLIARA	109 834	0	0	0	109 834

Prévision Depenses par service - En Milliers d'Ariary

Ministère/Institution-Mission-Programme	LF 2019	LFI 2020	Prév 2021	Prév 2022	Total
07 COMMISSION ELECTORALE NATIONALE INDEPENDANTE	43 915 167	35 908 243	39 172 513	42 742 352	161 738 275
070 ELECTIONS	43 915 167	35 908 243	39 172 513	42 742 352	161 738 275
060 Administration et Coordination	8 508 788	8 872 661	9 530 644	10 240 465	37 152 558
00 Budget Général	8 508 788	8 872 661	9 530 644	10 240 465	37 152 558
00-07-0-120-00000 DIRECTION DES AFFAIRES ADMINISTRATIVES ET FINANCIERES (DAAF)	8 081 501	8 470 374	9 096 172	9 771 172	35 419 219
00-07-0-130-00000 DIRECTION DU SYSTEME INFORMATIQUE (DSI)	27 450	27 450	29 646	32 018	116 564
00-07-0-140-00000 DIRECTION DES ETUDES, DE LA PLANIFICATION ET DU SUIVI-EVALUATION (DEPSE)	75 000	50 000	54 000	58 320	237 320
00-07-1-001-10101 SECRETARIAT PERMANENT PROVINCIAL (CEP) ANTANANARIVO	2 820	2 820	3 046	3 290	11 976
00-07-1-001-20101 SECRETARIAT PERMANENT PROVINCIAL (CEP) ANTSIRANANA	1 980	1 980	2 139	2 310	8 409
00-07-1-001-30101 SECRETARIAT PERMANENT PROVINCIAL (CEP) FIANARANTSOA	1 980	1 980	2 139	2 310	8 409
00-07-1-001-40101 SECRETARIAT PERMANENT PROVINCIAL (CEP) MAHAJANGA	1 980	1 980	2 139	2 310	8 409
00-07-1-001-50101 SECRETARIAT PERMANENT PROVINCIAL (CEP) TOAMASINA	5 350	5 350	5 779	6 241	22 720
00-07-1-001-60101 SECRETARIAT PERMANENT PROVINCIAL (CEP) TOLIARA	1 980	1 980	2 139	2 310	8 409
00-07-2-001-10101 SECRETARIAT PERMANENT REGIONAL (CER) ANALAMANGA	1 980	1 980	2 139	2 310	8 409
00-07-2-001-11001 SECRETARIAT PERMANENT REGIONAL (CER) VAKINANKARATRA	1 980	1 980	2 139	2 310	8 409
00-07-2-001-11707 SECRETARIAT PERMANENT REGIONAL (CER) ITASY	1 980	1 980	2 139	2 310	8 409
00-07-2-001-11917 SECRETARIAT PERMANENT REGIONAL (CER) BONGOLAVA	1 980	1 980	2 139	2 310	8 409
00-07-2-001-20101 SECRETARIAT PERMANENT REGIONAL (CER) DIANA	1 980	1 980	2 139	2 310	8 409
00-07-2-001-20824 SECRETARIAT PERMANENT REGIONAL (CER) SAVA	1 980	1 980	2 139	2 310	8 409
00-07-2-001-30101 SECRETARIAT PERMANENT REGIONAL (CER) HAUTE MATSIATRA	1 980	1 980	2 139	2 310	8 409
00-07-2-001-30606 SECRETARIAT PERMANENT REGIONAL (CER) AMORONI MANIA	1 980	1 980	2 139	2 310	8 409
00-07-2-001-30914 SECRETARIAT PERMANENT REGIONAL (CER) ATSIMO ATSIANANA	1 980	1 980	2 139	2 310	8 409
00-07-2-001-31307 SECRETARIAT PERMANENT REGIONAL (CER) IHOROMBE	1 980	1 980	2 139	2 310	8 409
00-07-2-001-31623 SECRETARIAT PERMANENT REGIONAL (CER) VATOVAVY FITOVINANY	1 980	1 980	2 139	2 310	8 409
00-07-2-001-40101 SECRETARIAT PERMANENT REGIONAL (CER) BOENY	1 980	1 980	2 139	2 310	8 409
00-07-2-001-40711 SECRETARIAT PERMANENT REGIONAL (CER) SOFIA	1 980	1 980	2 139	2 310	8 409
00-07-2-001-41210 SECRETARIAT PERMANENT REGIONAL (CER) BETSIBOKA	1 980	1 980	2 139	2 310	8 409
00-07-2-001-41312 SECRETARIAT PERMANENT REGIONAL (CER) MELAKY	1 980	1 980	2 139	2 310	8 409
00-07-2-001-50101 SECRETARIAT PERMANENT REGIONAL (CER) ATSIANANA	1 980	1 980	2 139	2 310	8 409
00-07-2-001-50302 SECRETARIAT PERMANENT REGIONAL (CER) ALAOTRA MANGORO	1 980	1 980	2 139	2 310	8 409
00-07-2-001-50905 SECRETARIAT PERMANENT REGIONAL (CER) ANALANJIROFO	1 980	1 980	2 139	2 310	8 409
00-07-2-001-60101 SECRETARIAT PERMANENT REGIONAL (CER) ATSIMO ANDREFANA	1 980	1 980	2 139	2 310	8 409
00-07-2-001-60406 SECRETARIAT PERMANENT REGIONAL (CER) ANDROY	1 980	1 980	2 139	2 310	8 409
00-07-2-001-61424 SECRETARIAT PERMANENT REGIONAL (CER) ANOSY	1 980	1 980	2 139	2 310	8 409
00-07-2-001-61905 SECRETARIAT PERMANENT REGIONAL (CER) MENABE	1 980	1 980	2 139	2 310	8 409
00-07-3-001-101A1 ANTENNE (CED) ANTANANARIVO RENIVOHITRA/PREMIER ARRONDISSEMENT	1 800	1 800	1 944	2 100	7 644
00-07-3-001-101A2 ANTENNE (CED) ANTANANARIVO RENIVOHITRA/DEUXIEME ARRONDISSEMENT	1 800	1 800	1 944	2 100	7 644
00-07-3-001-101A3 ANTENNE (CED) ANTANANARIVO RENIVOHITRA/TROISIEME ARRONDISSEMENT	1 800	1 800	1 944	2 100	7 644
00-07-3-001-101A4 ANTENNE (CED) ANTANANARIVO RENIVOHITRA/QUATRIEME ARRONDISSEMENT	1 800	1 800	1 944	2 100	7 644
00-07-3-001-101A5 ANTENNE (CED) ANTANANARIVO RENIVOHITRA/CINQUIEME ARRONDISSEMENT	1 800	1 800	1 944	2 100	7 644
00-07-3-001-101A6 ANTENNE (CED) ANTANANARIVO RENIVOHITRA/SIXIEME ARRONDISSEMENT	1 800	1 800	1 944	2 100	7 644
00-07-3-001-10201 ANTENNE (CED) ANTANANARIVO ATSIMONDRANO	2 896	2 896	3 128	3 379	12 299
00-07-3-001-10301 ANTENNE (CED) ANTANANARIVO AVARADRANO	2 028	2 028	2 190	2 366	8 612
00-07-3-001-10402 ANTENNE (CED) AMBATOLAMPY	2 328	2 328	2 515	2 716	9 887
00-07-3-001-10503 ANTENNE (CED) AMBOHIDRATRIMO	2 188	2 188	2 363	2 552	9 291
00-07-3-001-10605 ANTENNE (CED) ANDRAMASINA	1 988	1 988	2 147	2 319	8 442
00-07-3-001-10707 ANTENNE (CED) ANJOZOROBE	2 088	2 088	2 255	2 436	8 867
00-07-3-001-10803 ANTENNE (CED) ANKAZOBE	2 608	2 608	2 816	3 043	11 075
00-07-3-001-10909 ANTENNE (CED) ANTANIFOTSY	1 988	1 988	2 147	2 319	8 442
00-07-3-001-11001 ANTENNE (CED) ANTSIRABE I	1 800	1 800	1 944	2 100	7 644
00-07-3-001-11101 ANTENNE (CED) ANTSIRABE II	2 388	2 388	2 578	2 786	10 140
00-07-3-001-11212 ANTENNE (CED) ARIVONIMAMO	2 168	2 168	2 342	2 529	9 207
00-07-3-001-11310 ANTENNE (CED) BETAFO	2 088	2 088	2 255	2 436	8 867
00-07-3-001-11404 ANTENNE (CED) FARATSIHO	1 800	1 800	1 944	2 100	7 644
00-07-3-001-11503 ANTENNE (CED) FENOARIVO BE	1 948	1 948	2 104	2 273	8 273

Prévision Depenses par service - En Milliers d'Ariary

Ministère/Institution-Mission-Programme	LF 2019	LFI 2020	Prév 2021	Prév 2022	Total	
00-07-3-001-11615	ANTENNE (CED) MANJAKANDRIANA	2 228	2 228	2 406	2 599	9 461
00-07-3-001-11707	ANTENNE (CED) MIARINARIVO	2 188	2 188	2 363	2 552	9 291
00-07-3-001-11813	ANTENNE (CED) SOAVINANDRIANA	2 008	2 008	2 168	2 343	8 527
00-07-3-001-11917	ANTENNE (CED) TSIROANOMANDIDY	2 708	2 708	2 924	3 159	11 499
00-07-3-001-12001	ANTENNE (CED) MANDOTO	1 800	1 800	1 944	2 100	7 644
00-07-3-001-20101	ANTENNE (CED) ANTSIRANANA I	3 060	3 060	3 305	3 570	12 995
00-07-3-001-20201	ANTENNE (CED) ANTSIRANANA II	2 168	2 168	2 342	2 529	9 207
00-07-3-001-20302	ANTENNE (CED) AMBANJA	2 168	2 168	2 342	2 529	9 207
00-07-3-001-20404	ANTENNE (CED) AMBILOBE	2 048	2 048	2 212	2 389	8 697
00-07-3-001-20504	ANTENNE (CED) ANDAPA	2 128	2 128	2 298	2 482	9 036
00-07-3-001-20606	ANTENNE (CED) ANTALAHA	3 968	3 968	4 285	4 628	16 849
00-07-3-001-20705	ANTENNE (CED) NOSY-BE	1 800	1 800	1 944	2 100	7 644
00-07-3-001-20824	ANTENNE (CED) SAMBAVA	2 228	2 228	2 406	2 599	9 461
00-07-3-001-20919	ANTENNE (CED) VOHEMAR	2 568	2 568	2 773	2 995	10 904
00-07-3-001-30101	ANTENNE (CED) FIANARANTSOA I	2 400	2 400	2 592	2 800	10 192
00-07-3-001-30202	ANTENNE (CED) VOHIBATO	2 028	2 028	2 190	2 366	8 612
00-07-3-001-30218	ANTENNE (CED) ISANDRA	1 968	1 968	2 125	2 296	8 357
00-07-3-001-30226	ANTENNE (CED) LALANGINA	2 028	2 028	2 190	2 366	8 612
00-07-3-001-30301	ANTENNE (CED) AMBALAVAO	2 575	2 575	2 781	3 004	10 935
00-07-3-001-30401	ANTENNE (CED) AMBATOFINANDRAHANA	1 800	1 800	1 944	2 100	7 644
00-07-3-001-30503	ANTENNE (CED) AMBOHIMAHASOA	3 224	3 224	3 481	3 760	13 689
00-07-3-001-30606	ANTENNE (CED) AMBOSITRA	2 208	2 208	2 384	2 576	9 376
00-07-3-001-30703	ANTENNE (CED) BEFOTAKA SUD	1 800	1 800	1 944	2 100	7 644
00-07-3-001-30804	ANTENNE (CED) FANDRIANA	2 008	2 008	2 168	2 343	8 527
00-07-3-001-30914	ANTENNE (CED) FARAFANGANA	3 592	3 592	3 879	4 190	15 253
00-07-3-001-31007	ANTENNE (CED) IKONGO	2 088	2 088	2 255	2 436	8 867
00-07-3-001-31102	ANTENNE (CED) IAKORA	2 280	2 280	2 462	2 660	9 682
00-07-3-001-31208	ANTENNE (CED) IFANADIANA	2 008	2 008	2 168	2 343	8 527
00-07-3-001-31307	ANTENNE (CED) IHOSY	3 408	3 408	3 680	3 975	14 471
00-07-3-001-31403	ANTENNE (CED) IKALAMAVONY	1 800	1 800	1 944	2 100	7 644
00-07-3-001-31502	ANTENNE (CED) IVOHIBE	1 800	1 800	1 944	2 100	7 644
00-07-3-001-31623	ANTENNE (CED) MANAKARA	3 848	3 848	4 156	4 489	16 341
00-07-3-001-31715	ANTENNE (CED) MANANJARY	4 651	4 651	5 023	5 425	19 750
00-07-3-001-31805	ANTENNE (CED) MIDONGY SUD	1 800	1 800	1 944	2 100	7 644
00-07-3-001-31907	ANTENNE (CED) NOSIVARIKA	2 888	2 888	3 119	3 369	12 264
00-07-3-001-32024	ANTENNE (CED) VANGAINDRANO	3 228	3 228	3 486	3 766	13 708
00-07-3-001-32115	ANTENNE (CED) VOHIPENO	2 128	2 128	2 298	2 482	9 036
00-07-3-001-32216	ANTENNE (CED) VONDROZO	2 068	2 068	2 233	2 412	8 781
00-07-3-001-32301	ANTENNE (CED) MANANDRIANA	2 948	2 948	3 184	3 439	12 519
00-07-3-001-40101	ANTENNE (CED) MAHAJANGA I	3 000	3 000	3 240	3 500	12 740
00-07-3-001-40202	ANTENNE (CED) MAHAJANGA II	2 400	2 400	2 592	2 800	10 192
00-07-3-001-40301	ANTENNE (CED) AMBATO-BOENI	1 948	1 948	2 104	2 273	8 273
00-07-3-001-40401	ANTENNE (CED) AMBATOMAINTY	2 048	2 048	2 212	2 389	8 697
00-07-3-001-40504	ANTENNE (CED) ANALALAVA	2 608	2 608	2 816	3 043	11 075
00-07-3-001-40601	ANTENNE (CED) ANTSALOVA	1 800	1 800	1 944	2 100	7 644
00-07-3-001-40711	ANTENNE (CED) ANTSOHIHY	1 968	1 968	2 125	2 296	8 357
00-07-3-001-40810	ANTENNE (CED) BEALANANA	2 348	2 348	2 536	2 739	9 971
00-07-3-001-40907	ANTENNE (CED) BEFANDRIANA NORD	2 588	2 588	2 795	3 019	10 990
00-07-3-001-41004	ANTENNE (CED) BESALAMPY	1 800	1 800	1 944	2 100	7 644
00-07-3-001-41104	ANTENNE (CED) KANDREHO	1 800	1 800	1 944	2 100	7 644
00-07-3-001-41210	ANTENNE (CED) MAEVATANANA	2 088	2 088	2 255	2 436	8 867
00-07-3-001-41312	ANTENNE (CED) MAINTIRANO	2 198	2 198	2 374	2 564	9 334
00-07-3-001-41405	ANTENNE (CED) MAMPIKONY	1 928	1 928	2 082	2 249	8 187
00-07-3-001-41518	ANTENNE (CED) MANDRITSARA	2 288	2 288	2 471	2 669	9 716
00-07-3-001-41610	ANTENNE (CED) MAROVOAY	1 968	1 968	2 125	2 296	8 357
00-07-3-001-41707	ANTENNE (CED) MITSINJO	1 800	1 800	1 944	2 100	7 644
00-07-3-001-41803	ANTENNE (CED) MORAFENOBE	1 800	1 800	1 944	2 100	7 644
00-07-3-001-41910	ANTENNE (CED) BORIZINY	2 068	2 068	2 233	2 412	8 781
00-07-3-001-42003	ANTENNE (CED) SOALALA	1 800	1 800	1 944	2 100	7 644
00-07-3-001-42112	ANTENNE (CED) TSARATANANA	1 968	1 968	2 125	2 296	8 357
00-07-3-001-50101	ANTENNE (CED) TOAMASINA I	1 800	1 800	1 944	2 100	7 644

Prévision Depenses par service - En Milliers d'Ariary

Ministère/Institution-Mission-Programme	LF 2019	LFI 2020	Prév 2021	Prév 2022	Total	
00-07-3-001-50216	ANTENNE (CED) TOAMASINA II	2 428	2 428	2 622	2 832	10 310
00-07-3-001-50302	ANTENNE (CED) AMBATONDRAZAKA	3 348	3 348	3 616	3 906	14 218
00-07-3-001-50405	ANTENNE (CED) AMPARAFARAVOLA	2 148	2 148	2 320	2 506	9 122
00-07-3-001-50501	ANTENNE (CED) ANDILAMENA	1 800	1 800	1 944	2 100	7 644
00-07-3-001-50605	ANTENNE (CED) ANOSIBE AN'ALA	1 928	1 928	2 082	2 249	8 187
00-07-3-001-50701	ANTENNE (CED) ANTANAMBAO MANAMPOTSY	1 800	1 800	1 944	2 100	7 644
00-07-3-001-50815	ANTENNE (CED) BRICKAVILLE	3 048	3 048	3 292	3 555	12 943
00-07-3-001-50905	ANTENNE (CED) FENOARIVO EST	1 988	1 988	2 147	2 319	8 442
00-07-3-001-51008	ANTENNE (CED) MAHANORO	3 228	3 228	3 486	3 765	13 707
00-07-3-001-51107	ANTENNE (CED) MANANARA NORD	2 028	2 028	2 190	2 366	8 612
00-07-3-001-51206	ANTENNE (CED) MAROANTSETRA	2 108	2 108	2 276	2 459	8 951
00-07-3-001-51311	ANTENNE (CED) MAROLAMBO	2 008	2 008	2 168	2 343	8 527
00-07-3-001-51417	ANTENNE (CED) MORAMANGA	2 168	2 168	2 342	2 529	9 207
00-07-3-001-51501	ANTENNE (CED) SAINTE-MARIE	1 800	1 800	1 944	2 100	7 644
00-07-3-001-51609	ANTENNE (CED) SOANIERANA-IVONGO	2 200	2 200	2 376	2 567	9 343
00-07-3-001-51716	ANTENNE (CED) VATOMANDRY	2 348	2 348	2 536	2 739	9 971
00-07-3-001-51810	ANTENNE (CED) VAVATENINA	1 928	1 928	2 082	2 249	8 187
00-07-3-001-60101	ANTENNE (CED) TOLIARA I	1 800	1 800	1 944	2 100	7 644
00-07-3-001-60201	ANTENNE (CED) TOLIARA II	2 228	2 228	2 406	2 599	9 461
00-07-3-001-60301	ANTENNE (CED) AMBOASARY SUD	2 068	2 068	2 233	2 412	8 781
00-07-3-001-60406	ANTENNE (CED) AMBOVOMBE ANDROY	2 128	2 128	2 298	2 482	9 036
00-07-3-001-60502	ANTENNE (CED) AMPANIHY	3 288	3 288	3 551	3 836	13 963
00-07-3-001-60602	ANTENNE (CED) ANKAZOABO SUD	1 800	1 800	1 944	2 100	7 644
00-07-3-001-60714	ANTENNE (CED) BEKILY	2 108	2 108	2 276	2 459	8 951
00-07-3-001-60807	ANTENNE (CED) BELO-TSIRIBIHINA	1 968	1 968	2 125	2 296	8 357
00-07-3-001-60901	ANTENNE (CED) BELOHA	2 200	2 200	2 376	2 567	9 343
00-07-3-001-61001	ANTENNE (CED) BENENITRA	1 800	1 800	1 944	2 100	7 644
00-07-3-001-61102	ANTENNE (CED) BEROROHA	1 800	1 800	1 944	2 100	7 644
00-07-3-001-61205	ANTENNE (CED) BETIOKY	2 308	2 308	2 492	2 692	9 800
00-07-3-001-61308	ANTENNE (CED) BETROKA	2 148	2 148	2 320	2 506	9 122
00-07-3-001-61424	ANTENNE (CED) TAOLAGNARO	2 288	2 288	2 471	2 669	9 716
00-07-3-001-61507	ANTENNE (CED) MAHABO	1 948	1 948	2 104	2 273	8 273
00-07-3-001-61605	ANTENNE (CED) MANJA	1 800	1 800	1 944	2 100	7 644
00-07-3-001-61713	ANTENNE (CED) MIANDRIVAZO	2 028	2 028	2 190	2 366	8 612
00-07-3-001-61806	ANTENNE (CED) MOROMBE	1 800	1 800	1 944	2 100	7 644
00-07-3-001-61905	ANTENNE (CED) MORONDAVA	2 627	2 627	2 838	3 064	11 156
00-07-3-001-62010	ANTENNE (CED) SAKARAHA	2 188	2 188	2 362	2 553	9 291
00-07-3-001-62105	ANTENNE (CED) TSIHOMBE	1 800	1 800	1 943	2 100	7 643
126	Mise en Oeuvre du Processus Electoral	35 293 012	26 805 582	29 393 469	32 233 615	123 725 678
00	Budget Général	35 293 012	26 805 582	29 393 469	32 233 615	123 725 678
00-07-0-110-00000	DIRECTION DES OPERATIONS ELECTORALES (DOE)	35 293 012	26 805 582	29 393 469	32 233 615	123 725 678
825	Education Electorale et Communication	113 367	230 000	248 400	268 272	860 039
00	Budget Général	113 367	230 000	248 400	268 272	860 039
00-07-0-150-00000	DIRECTION DE L'EDUCATION ELECTORALE ET DE LA COMMUNICATION (DEEC)	113 367	230 000	248 400	268 272	860 039

Prévision Depenses par service - En Milliers d'Ariary

Ministère/Institution-Mission-Programme	LF 2019	LFI 2020	Prév 2021	Prév 2022	Total
12 MINISTÈRE DE LA DÉFENSE NATIONALE	302 353 815	407 049 777	445 090 552	484 728 419	1 639 222 563
122 DEFENSE ET SECURITE	264 761 912	368 027 096	402 950 442	439 209 295	1 474 948 745
007 Administration et Coordination	213 941 451	270 842 239	296 278 479	322 231 912	1 103 294 081
00 Budget Général	213 941 451	270 842 239	296 278 479	322 231 912	1 103 294 081
00-12-0-A00-00000 CABINET	190 900	206 250	258 800	278 100	934 050
00-12-0-A10-00000 PERSONNE RESPONSABLE DES MARCHES PUBLICS	122 500	97 900	140 800	150 500	511 700
00-12-0-B00-00000 SECRETARIAT GENERAL	568 091	740 335	752 600	807 300	2 868 326
00-12-0-B10-00000 DIRECTION DE LA COMMUNICATION	139 000	114 750	141 000	151 500	546 250
00-12-0-B20-00000 DIRECTION DES AFFAIRES JURIDIQUES	147 300	119 200	169 500	181 600	617 600
00-12-0-B30-00000 DIRECTION DES RESSOURCES HUMAINES	163 300	124 200	169 500	181 600	638 600
00-12-0-B40-00000 DIRECTION ADMINISTRATIVE ET FINANCIERE	6 472 823	8 691 516	8 973 420	9 675 800	33 813 559
00-12-0-B80-00000 OFFICE MILITAIRE DES SPORTS ET DE LA CULTURE	270 900	204 850	304 900	330 000	1 110 650
00-12-0-C20-00000 DIRECTION DES REFORMES	147 300	119 200	169 500	181 600	617 600
00-12-0-E00-00000 COORDINATION GENERALE DES PROJETS	127 800	97 700	141 100	151 500	518 100
00-12-9-110-00000 PERSONNEL DE LA DEFENSE NATIONALE CENTRAL	205 178 669	259 913 470	284 605 268	309 650 537	1 059 347 944
00-12-9-111-00000 SECOURS DECES DE LA DEFENSE NATIONALE	412 868	412 868	452 091	491 875	1 769 702
103 Pilotage de la politique de défense	50 820 461	97 184 857	106 671 963	116 977 383	371 654 664
00 Budget Général	50 715 461	97 184 857	106 671 963	116 977 383	371 549 664
00-12-0-B40-00000 DIRECTION ADMINISTRATIVE ET FINANCIERE	39 104 193	85 468 808	93 099 500	102 301 810	319 974 311
00-12-0-B50-00000 DIRECTION DU SYSTEME D'INFORMATION	444 315	318 965	315 500	344 400	1 423 180
00-12-0-B60-00000 OFFICE NATIONAL MALAGASY DES ANCIENS COMBATTANTS ET VICTIMES DE GUERRE	165 000	175 000	167 418	182 270	689 688
00-12-0-B70-00000 USINE MILITAIRE DE MORAMANGA	975 700	936 220	1 056 200	1 143 000	4 111 120
00-12-0-C00-00000 DIRECTION GENENRALE DE LA PLANIFICATION STRATEGIQUE	149 300	122 200	163 100	179 000	613 600
00-12-0-C10-00000 DIRECTION DE LA PLANIFICATION ET DE L'ANTICIPATION STRATEGIQUE	103 100	107 250	133 800	144 300	488 450
00-12-0-C30-00000 DIRECTION DE LA DEFENSE	141 200	120 700	155 700	167 800	585 400
00-12-0-D00-00000 DIRECTION GENERALE DES ORGANISMES DE DEFENSE	939 055	139 700	170 400	182 400	1 431 555
00-12-0-D10-00000 DIRECTION DES COMBATTANTS NATIONALISTES	1 234 100	1 648 500	1 811 500	1 942 200	6 636 300
00-12-0-D20-00000 DIRECTION DU SERVICE NATIONAL ET DE LA GESTION DES RESERVES	1 149 950	1 148 862	1 213 400	1 302 200	4 814 412
00-12-0-D30-00000 DIRECTION CENTRALE DU SERVICE DE SANTE MILITAIRE	2 368 015	2 536 184	3 086 600	3 382 601	11 373 400
00-12-1-D38-20101 HOPITAL MILITAIRE ANTSIRANANA	672 895	259 597	385 400	412 800	1 730 692
00-12-2-B04-11001 ACADEMIE MILITAIRE D'ANTSIRABE	3 268 638	3 957 871	4 668 445	5 047 602	16 942 556
00-12-C-B43-00000 SERVICE DE LA LOGISTIQUE ET DES DOMAINES / PATRIMOINE MILITAIRE	0	155 000	155 000	155 000	465 000
00-12-C-C30-00000 DIRECTION DE LA DEFENSE / SECURISATION MARITIME	0	90 000	90 000	90 000	270 000
02 Compte particulier du Trésor	105 000	0	0	0	105 000
02-12-0-B43-00000 SERVICE DE LA LOGISTIQUE ET DES DOMAINES / PATRIMOINE MILITAIRE	40 000	0	0	0	40 000
02-12-0-C30-00000 DIRECTION DE LA DEFENSE / SECURISATION MARITIME	65 000	0	0	0	65 000
123 ARMEE MALAGASY	37 591 903	39 022 681	42 140 110	45 519 124	164 273 818
008 Administration et Coordination	17 742 866	19 094 266	20 868 679	22 427 689	80 133 500
00 Budget Général	17 742 866	19 094 266	20 868 679	22 427 689	80 133 500
00-12-0-210-00000 DIRECTION DE L'INTENDANCE DE L'ARMEE	7 340 547	5 722 975	6 227 638	6 375 758	25 666 918
00-12-0-250-00000 DIRECTION DES MATERIELS TECHNIQUES	968 368	582 967	635 389	699 366	2 886 090
00-12-0-270-00000 ECOLE D'ETAT MAJOR	136 611	80 691	95 691	105 500	418 493
00-12-0-280-00000 CENTRE DE PERFECTIONNEMENT DES OFFICIERS	123 199	80 295	85 245	111 200	399 939
00-12-0-290-00000 SERVICE MILITAIRE D'ACTIONS AU DEVELOPPEMENT	346 756	0	0	0	346 756
00-12-0-740-00000 EMGAM/CABINET	1 249 492	0	0	0	1 249 492
00-12-0-750-00000 E M G A M / DIRECTION DE LA GESTION DU PERSONNEL DE L'ARMEE MALAGASY	123 136	0	0	0	123 136
00-12-0-760-00000 E M G A M / DIRECTION DES OPERATIONS & DES RENSEIGNEMENTS	697 132	0	0	0	697 132
00-12-0-770-00000 E M G A M / DIRECTION DE LA LOGISTIQUE ET DES DOMAINES DE L'ARMEE	449 225	0	0	0	449 225
00-12-0-780-00000 E M G A M / DIRECTION TECHNIQUE DES TRAVAUX DE DEVELOPPEMENT	540 717	0	0	0	540 717
00-12-0-790-00000 E M G A M / DIRECTION DES TELECOMMUNICATIONS ET DES SYSTEMES INFORMATIQUES	191 628	0	0	0	191 628
00-12-0-800-00000 E M G A M / DIRECTION DES ECOLES ET DE LA FORMATION MILITAIRE	195 172	0	0	0	195 172
00-12-0-810-00000 E M G A M / DIRECTION DES INSPECTIONS	61 649	0	0	0	61 649
00-12-0-F00-00000 EMGAM/CABINET	0	1 262 215	1 557 837	1 535 330	4 355 382
00-12-0-F10-00000 E M G A M / BUREAU DE L'ADMINISTRATION DU PERSONNEL DE L'ARMEE MALAGASY	0	511 536	558 500	625 536	1 695 572
00-12-0-F20-00000 E M G A M / BUREAU DE SECURITE ET D'EXPLOITATION DES RENSEIGNEMENTS DE L'ARMEE	0	205 000	282 000	285 000	772 000
00-12-0-F30-00000 E M G A M / BUREAU DES ETUDES ET DES PLANIFICATIONS DES OPERATIONS DE L'ARMEE	0	628 500	732 500	758 500	2 119 500

Prévision Depenses par service - En Milliers d'Ariary

Ministère/Institution-Mission-Programme		LF 2019	LFI 2020	Prév 2021	Prév 2022	Total
00-12-0-F40-00000	E M G A M / BUREAU DE LA LOGISTIQUE ET DES DOMAINES MILITAIRES	0	714 413	747 028	917 928	2 379 369
00-12-0-F50-00000	E M G A M / BUREAU DES INFRASTRUCTURES ET TRAVAUX TECHNIQUES DE L'ARMEE	0	60 000	72 000	100 000	232 000
00-12-0-F60-00000	E M G A M / BUREAU DES TELECOMMUNICATIONS ET DES SYSTEMES INFORMATIQUES	0	279 700	286 700	257 342	823 742
00-12-0-F70-00000	E M G A M / BUREAU DES ECOLES ET DE LA FORMATION DE L'ARMEE	0	185 810	180 142	202 649	568 601
00-12-0-F80-00000	E M G A M / BUREAU DES CONTROLES ET DES INSPECTIONS DE L'ARMEE	0	70 649	80 249	95 649	246 547
00-12-0-F90-00000	E M G A M / BUREAU DE COMMUNICATION ET DES AFFAIRES CIVILO-MILITAIRES	0	70 649	80 249	97 649	248 547
00-12-1-211-10101	SERVICE REGIONAL DE L'INTENDANCE N°1 ANTANANARIVO	417 076	278 203	323 373	417 560	1 436 212
00-12-1-212-30101	SERVICE REGIONAL DE L'INTENDANCE N°2 FIANARANTSOA	222 347	153 245	179 285	257 763	812 640
00-12-1-213-50101	SERVICE REGIONAL DE L'INTENDANCE N°3 TOAMASINA	230 552	197 537	225 672	210 689	864 450
00-12-1-214-40101	SERVICE REGIONAL DE L'INTENDANCE N°4 MAHAJANGA	181 243	142 831	165 659	240 694	730 427
00-12-1-215-60101	SERVICE REGIONAL DE L'INTENDANCE N°5 TOLIARA	365 963	209 690	243 307	312 848	1 131 808
00-12-1-216-20101	SERVICE REGIONAL DE L'INTENDANCE N°7 ANTSIRANANA	321 262	190 074	215 483	258 678	985 497
00-12-1-217-30101	SERVICE REGIONAL DE LA SANTE MILITAIRE N°2 FIANARANTSOA	35 059	40 000	40 000	67 969	183 028
00-12-1-251-10101	CORPS D'ADMINISTRATION DU PERSONNEL DU SERVICE ADMINISTRATIF ET TECHNIQUE	753 186	770 735	811 014	876 832	3 211 767
00-12-1-252-10101	1ER REGIMENT DES TRANSMISSIONS ET DES SERVICES	883 800	974 861	1 019 247	991 816	3 869 724
00-12-1-253-10101	BATAILLON RECAMP	28 098	118 150	17 500	23 500	187 248
00-12-1-253-30101	SERVICE REGIONAL DES MATERIELS TECHNIQUES N°2 FIANARANTSOA	95 010	98 650	98 145	116 009	407 814
00-12-1-254-20101	SERVICE REGIONAL DES MATERIELS TECHNIQUES N°7 ANTSIRANANA	59 587	55 261	57 704	85 391	257 943
00-12-1-270-30101	SEMPI FIANARANTSOA	1 039 626	3 332 116	3 609 437	3 942 497	11 923 676
00-12-1-332-50101	SERVICE REGIONAL DE LA SANTE MILITAIRE N°3 TOAMASINA	31 818	37 818	37 818	48 818	156 272
00-12-1-343-40101	SERVICE REGIONAL DE LA SANTE MILITAIRE N°4 MAHAJANGA	31 818	36 818	37 818	21 818	128 272
00-12-1-354-60101	SERVICE REGIONAL DE LA SANTE MILITAIRE N°5 TOLIARA	31 818	37 818	37 818	22 818	130 272
00-12-1-737-20101	SERVICE REGIONAL DE LA SANTE MILITAIRE N°7 ANTSIRANANA	31 818	37 818	37 818	47 818	155 272
00-12-2-273-11001	ENSOA ANTSIRABE	528 150	1 890 738	2 053 910	2 286 261	6 759 059
00-12-2-594-10101	SERVICE REGIONAL DE LA SANTE MILITAIRE N°1	31 003	36 503	36 503	30 503	134 512
104	Armée de Terre	15 200 912	15 698 398	16 760 383	18 083 606	65 743 299
00	Budget Général	15 200 912	15 698 398	16 760 383	18 083 606	65 743 299
00-12-0-210-00000	DIRECTION DE L'INTENDANCE DE L'ARMEE	490 255	950 000	1 045 000	1 149 500	3 634 755
00-12-0-220-00000	COMMANDEMENT DES FORCES DE DEVELOPPEMENT	756 544	1 452 540	1 611 222	1 796 434	5 616 740
00-12-0-240-00000	COMMANDEMENT DES FORCES D'INTERVENTION DE L'ARMEE	150 787	74 280	116 280	76 780	418 127
00-12-1-221-10101	1ER REGIMENT DU GENIE	620 584	628 754	666 636	716 715	2 632 689
00-12-1-222-50101	2EME REGIMENT DU GENIE TOAMASINA	534 636	593 394	625 165	671 582	2 424 777
00-12-1-223-11615	3EME REGIMENT DU GENIE MANJAKANDRIANA	407 560	435 767	467 394	504 437	1 815 158
00-12-1-231-10101	REGIMENT D'APPUI ET DU SOUTIEN	816 460	846 298	893 220	958 903	3 514 881
00-12-1-232-10101	REGIMENT D'ARTILLERIE ANTI-AERIENNE	544 427	529 694	558 564	599 282	2 231 967
00-12-1-310-10101	1ER REGIMENT DE LA REGION MILITAIRE N°1	852 453	831 243	876 183	861 952	3 421 831
00-12-1-311-10101	REGION MILITAIRE N°1 ANTANANARIVO	104 366	71 400	81 400	64 400	321 566
00-12-1-320-30101	1ER REGIMENT DE LA REGION MILITAIRE N°2 FIANARANTSOA	571 838	560 015	589 793	636 821	2 358 467
00-12-1-321-30101	REGION MILITAIRE N°2 FIANARANTSOA	104 366	71 400	83 400	64 400	323 566
00-12-1-330-50101	1ER REGIMENT DE LA REGION MILITAIRE N°3 TOAMASINA	584 949	566 294	598 420	643 223	2 392 886
00-12-1-331-50101	REGION MILITAIRE N°3 TOAMASINA	104 366	71 400	83 400	64 400	323 566
00-12-1-340-40101	1ER REGIMENT DE LA REGION MILITAIRE N°4 MAHAJANGA	600 808	786 577	834 376	900 746	3 122 507
00-12-1-342-40101	REGION MILITAIRE N°4 MAHAJANGA	104 366	71 400	83 400	64 400	323 566
00-12-1-350-60101	1ER REGIMENT DE LA REGION MILITAIRE N°5 TOLIARA	1 044 081	977 272	927 728	1 002 723	3 951 804
00-12-1-353-60101	REGION MILITAIRE N°5 TOLIARA	104 366	71 400	83 400	63 900	323 066
00-12-1-360-10518	1ER REGIMENT DES FORCES D' INTERVENTION	739 830	782 778	829 844	890 001	3 242 453
00-12-1-361-20101	2EME REGIMENT DES FORCES D' INTERVENTION ANTSIRANANA	481 343	426 121	453 675	549 131	1 910 270
00-12-1-370-20101	1ER REGIMENT DE LA REGION MILITAIRE N°7 ANTSIRANANA	469 859	417 640	445 473	540 356	1 873 328
00-12-1-371-20101	REGION MILITAIRE N°7 ANTSIRANANA	102 966	62 500	74 500	72 500	312 466
00-12-2-235-10101	REGIMENT ARTILLERIE LOURDE	492 316	433 367	464 286	557 408	1 947 377
00-12-2-333-50302	2EME REGIMENT DE LA REGION MILITAIRE N°3 ANDILAMENA	661 500	588 252	632 903	655 139	2 537 794
00-12-2-341-41312	2EME REGIMENT DE LA REGION MILITAIRE N°4 MAINTIRANO	484 058	433 707	464 716	462 407	1 844 888
00-12-2-351-61401	2EME REGIMENT DE LA REGION MILITAIRE N° TAOLAGNARO	548 034	548 381	581 315	686 918	2 364 648
00-12-2-352-61905	3EME REGIMENT DE LA REGION MILITAIRE N°5 MORONDAVA	535 008	506 962	539 222	577 778	2 158 970
00-12-2-570-31623	2EME REGIMENT DE LA REGION MILITAIRE N°2 MANAKARA	516 766	502 301	535 125	638 888	2 193 080
00-12-2-741-11917	DEUXIEME BATAILLON INTERARMES (2°B.I.A)	499 000	397 030	433 658	481 901	1 811 589

Prévision Depenses par service - En Milliers d'Ariary

Ministère/Institution-Mission-Programme		LFR 2019	LFI 2020	Prév 2021	Prév 2022	Total
TSIROANOMANDIDY						
00-12-2-742-31307	BATAILLON INTERARMES (B.I.) IHOSY	501 000	376 930	413 733	457 984	1 749 647
00-12-2-790-10101	CORPS DE PROTECTION CIVILE	672 020	633 301	666 952	672 597	2 644 870
105	Armée de l'Air	2 705 776	2 042 006	2 227 632	2 473 469	9 448 883
00	Budget Général	2 705 776	2 042 006	2 227 632	2 473 469	9 448 883
00-12-0-230-00000	COMMANDEMENT DES FORCES AERIENNES	1 628 716	1 029 716	1 146 716	1 238 716	5 043 864
00-12-1-233-10518	BASE AERONAVALE IVATO	566 077	553 823	591 505	672 767	2 384 172
00-12-2-234-10101	BASE AERIENNE TACTIQUE	510 983	458 467	489 411	561 986	2 020 847
106	Marine Nationale	1 942 349	2 188 011	2 283 416	2 534 360	8 948 136
00	Budget Général	1 942 349	2 188 011	2 283 416	2 534 360	8 948 136
00-12-0-593-00000	COMMANDEMENT DES FORCES NAVALES	1 081 875	1 415 000	1 570 415	1 685 911	5 753 201
00-12-1-236-20101	BANA ANTSIRANANA	860 474	773 011	713 001	848 449	3 194 935

Prévision Depenses par service - En Milliers d'Ariary

Ministère/Institution-Mission-Programme		LFR 2019	LFI 2020	Prév 2021	Prév 2022	Total
11	MINISTÈRE DES AFFAIRES ETRANGÈRES	67 883 000	81 059 309	88 397 487	96 098 513	333 438 309
080	COOPERATION ET DEVELOPPEMENT	80 450	76 000	82 000	87 000	325 450
617	Coopération internationale et développement économique	80 450	76 000	82 000	87 000	325 450
00	Budget Général	80 450	76 000	82 000	87 000	325 450
00-11-0-740-00000	DIRECTION DE LA DIASPORA (DDIA)	20 900	20 000	22 500	24 000	87 400
00-11-0-C00-00000	DIRECTION GENERALE DE LA COORDINATION DU PARTENARIAT POUR LE DEVELOPPEMENT (DGCPD)	11 500	11 000	12 500	14 000	49 000
00-11-0-C10-00000	DIRECTION DE LA PROMOTION DU PARTENARIAT AU DEVELOPPEMENT (DPPD)	26 750	25 000	25 500	26 000	103 250
00-11-0-C20-00000	DIRECTION DE L'EXPANSION ECONOMIQUE (DEE)	21 300	20 000	21 500	23 000	85 800
110	AFFAIRES ETRANGERES	67 802 550	80 983 309	88 315 487	96 011 513	333 112 859
006	Administration et Coordination	56 472 901	69 674 321	75 944 032	82 284 485	284 375 739
00	Budget Général	56 472 901	69 674 321	75 944 032	82 284 485	284 375 739
00-11-0-000-00000	CABINET	57 928	54 500	58 000	64 600	235 028
00-11-0-010-00000	PERSONNE RESPONSABLE DES MARCHES PUBLICS	8 028	12 200	25 200	25 200	70 628
00-11-0-110-00000	DIRECTION DU PROTOCOLE (DP)	24 100	15 700	38 000	42 000	119 800
00-11-0-1C0-00000	DIRECTION DES AFFAIRES JURIDIQUES, CONSULAIRES ET DU CONTENTIEUX	24 400	24 400	24 600	24 400	97 800
00-11-0-1D0-00000	DIRECTION DES AFFAIRES FINANCIERES (DAF)	16 795 045	16 308 754	17 466 823	18 659 869	69 230 491
00-11-0-1E0-00000	DIRECTION DES SYSTEMES D'INFORMATION (DSI)	18 800	18 600	29 600	34 600	101 600
00-11-0-810-00000	DIRECTION ADMINISTRATIVE ET FINANCIERE (DAF)	2 612 456	0	0	0	2 612 456
00-11-0-820-00000	DIRECTION DES RESSOURCES HUMAINES (DRH)	17 728	23 100	29 000	33 000	102 828
00-11-9-110-00000	PERSONNEL AFFAIRES ETRANGÈRES CENTRAL	2 995 242	4 047 311	4 431 824	4 821 832	16 296 209
00-11-9-840-00000	PERSONNEL DU MAE AMBASSADE WASHINGTON (USA)	1 274 114	2 162 177	2 367 588	2 575 936	8 379 815
00-11-9-841-00000	PERSONNEL DU MAE AMBASSADE OTTAWA (CANADA)	1 019 611	2 241 554	2 454 506	2 670 503	8 386 174
00-11-9-850-00000	PERSONNEL DU MAE AMBASSADE PARIS (FRANCE)	763 336	2 927 400	3 205 503	3 487 592	10 383 831
00-11-9-851-00000	PERSONNEL DU MAE AMBASSADE MOSCOU (CEI)	1 424 600	2 258 281	2 472 821	2 690 431	8 846 133
00-11-9-852-00000	PERSONNEL DU MAE AMBASSADE BRUXELLES (BELGIQUE)	1 859 519	2 971 182	3 253 449	3 539 752	11 623 902
00-11-9-853-00000	PERSONNEL DU MAE AMBASSADE ROME (ITALIE)	321 698	2 092 230	2 290 995	2 492 604	7 197 527
00-11-9-854-00000	PERSONNEL DU MAE CONSULAT MARSEILLE (FRANCE)	809 505	1 848 281	2 023 873	2 201 973	6 883 632
00-11-9-856-00000	PERSONNEL DU MAE REPERMAD GENEVE (OIT)	4 474 636	3 673 765	4 022 778	4 376 779	16 547 958
00-11-9-857-00000	PERSONNEL DU MAE REPERMAD UNESCO PARIS (FRANCE)	649 982	1 906 502	2 087 622	2 271 335	6 915 441
00-11-9-858-00000	PERSONNEL DU MAE AMBASSADE LONDRES (ANGLETERRE)	866 703	2 084 973	2 283 051	2 483 958	7 718 685
00-11-9-859-00000	PERSONNEL DU MAE AMBASSADE BERLIN	2 780 073	1 933 561	2 117 253	2 303 573	9 134 460
00-11-9-860-00000	PERSONNEL DU MAE AMBASSADE ADDIS ABEBA (ETHIOPIE)	1 255 542	2 085 342	2 283 454	2 484 397	8 108 735
00-11-9-861-00000	PERSONNEL DU MAE AMBASSADE ILE MAURICE	1 239 485	1 969 969	2 157 121	2 346 947	7 713 522
00-11-9-862-00000	PERSONNEL DU MAE AMBASSADE ALGER (ALGERIE)	586 377	1 872 183	2 050 045	2 230 448	6 739 053
00-11-9-864-00000	PERSONNEL DU MAE AMBASSADE DAKAR (SENEGAL)	1 834 911	1 815 483	1 987 959	2 162 899	7 801 252
00-11-9-865-00000	PERSONNEL DU MAE AMBASSADE PRETORIA (AFRIQUE DU SUD)	1 113 071	2 047 581	2 242 105	2 439 409	7 842 166
00-11-9-866-00000	PERSONNEL DU MAE CONSULAT ILE DE LA REUNION	1 328 269	1 928 641	2 111 869	2 297 710	7 666 489
00-11-9-867-00000	PERSONNEL DU MAE AMBASSADE TRIPOLI (LYBIE)	2	2	4	4	12
00-11-9-868-00000	PERSONNEL DU MAE CONSULAT CAPE TOWN (AFRIQUE DU SUD)	656 534	2	4	4	656 544
00-11-9-880-00000	PERSONNEL DU MAE AMBASSADE BEIJING (CHINE)	1 955 504	2 255 001	2 469 232	2 686 524	9 366 261
00-11-9-881-00000	PERSONNEL DU MAE AMBASSADE TOKYO (JAPON)	1 915 663	2 389 482	2 616 488	2 846 738	9 768 371
00-11-9-883-00000	PERSONNEL DU MAE AMBASSADE NEW DELHI (INDE)	1 190 224	1 594 082	1 745 524	1 899 131	6 428 961
00-11-9-884-00000	PERSONNEL DU MAE AMBASSADE RIYAD (ARABIE SAOUDITE)	2 848 848	1 814 370	1 986 741	2 161 572	8 811 531
00-11-9-890-00000	PERSONNEL DU MAE REPERMAD NEW YORK (O.N.U)	1 750 967	3 297 712	3 611 000	3 928 765	12 588 444
601	Diplomatie et Coopération	11 329 649	11 308 988	12 371 455	13 727 028	48 737 120
00	Budget Général	11 329 649	11 308 988	12 371 455	13 727 028	48 737 120
00-11-0-100-00000	SECRETARIAT GENERAL	24 828	37 800	49 500	64 800	176 928
00-11-0-740-00000	DIRECTION DE LA DIASPORA (DDIA)	900	0	0	0	900
00-11-0-750-00000	DIRECTION DES RELATIONS AVEC L'UNION EUROPEENNE (DRUE)	900	0	0	0	900
00-11-0-D00-00000	DIRECTION GENERALE DES AFFAIRES POLITIQUES (DGAP)	11 500	11 600	11 600	12 300	47 000
00-11-0-D10-00000	DIRECTION DES RELATIONS MULTILATERALES (DRM)	22 800	22 800	22 800	23 100	91 500
00-11-0-D20-00000	DIRECTION DE L'INTEGRATION REGIONALE (DIR)	34 200	34 200	34 200	34 200	136 800
00-11-0-D30-00000	DIRECTION DES RELATIONS BILATERALES	27 400	27 400	27 200	27 200	109 200
00-11-4-300-00000	AMBASSADE DE MADAGASCAR PARIS (FRANCE)	4 064 300	1 045 000	1 163 647	1 251 287	7 524 234
00-11-4-301-00000	AMBASSADE DE MADAGASCAR MOSCOU (CEI)	349 528	520 350	490 350	504 250	1 864 478

Prévision Depenses par service - En Milliers d'Ariary

Ministère/Institution-Mission-Programme	LFR 2019	LFI 2020	Prév 2021	Prév 2022	Total	
00-11-4-302-00000	AMBASSADE DE MADAGASCAR BRUXELLES (BELGIQUE)	255 328	537 500	582 500	583 000	1 958 328
00-11-4-303-00000	AMBASSADE DE MADAGASCAR ROME (ITALIE)	255 128	453 000	453 000	507 500	1 668 628
00-11-4-304-00000	AMBASSADE DE MADAGASCAR BERLIN (RFA)	329 128	508 500	517 000	518 000	1 872 628
00-11-4-305-00000	AMBASSADE DE MADAGASCAR LONDRES (ANGLETERRE)	323 328	303 500	305 500	306 000	1 238 328
00-11-4-400-00000	AMBASSADE DE MADAGASCAR WASHINGTON (USA)	432 628	667 000	678 000	734 400	2 512 028
00-11-4-401-00000	AMBASSADE DE MADAGASCAR OTTAWA (CANADA)	347 628	388 500	390 500	393 500	1 520 128
00-11-4-500-00000	AMBASSADE DE MADAGASCAR ADDIS ABEBA (ETHIOPIE)	257 528	414 500	445 500	505 500	1 623 028
00-11-4-501-00000	AMBASSADE DE MADAGASCAR ILE MAURICE	259 328	464 000	548 000	698 600	1 969 928
00-11-4-502-00000	AMBASSADE DE MADAGASCAR ALGER (ALGERIE)	195 528	712 500	887 500	1 284 700	3 080 228
00-11-4-503-00000	AMBASSADE DE MADAGASCAR DAKAR (SENEGAL)	306 528	282 000	316 000	344 054	1 248 582
00-11-4-504-00000	AMBASSADE DE MADAGASCAR PRETORIA (AFRIQUE DU SUD)	243 628	252 500	262 500	323 500	1 082 128
00-11-4-600-00000	AMBASSADE DE MADAGASCAR BEIJING (CHINE)	276 528	311 000	329 500	348 500	1 265 528
00-11-4-601-00000	AMBASSADE DE MADAGASCAR TOKYO (JAPON)	444 928	475 000	516 000	591 500	2 027 428
00-11-4-603-00000	AMBASSADE DE MADAGASCAR NEW DELHI (INDE)	176 328	162 500	167 000	177 000	682 828
00-11-4-604-00000	AMBASSADE DE MADAGASCAR RIYAD (ARABIE SAOUDITE)	180 400	258 500	268 500	280 000	987 400
00-11-5-300-00000	CONSULAT DE MADAGASCAR MARSEILLE (FRANCE)	382 761	317 000	337 500	375 500	1 412 761
00-11-5-500-00000	CONSUL ADJOINT AUPRES DU CONSULAT DE MADAGASCAR CAPE TOWN (AFRIQUE DU SUD)	167 528	0	0	0	167 528
00-11-5-501-00000	CONSULAT DE MADAGASCAR ILE DE LA REUNION (FRANCE)	216 028	259 437	259 437	308 937	1 043 839
00-11-6-111-00000	REPRESENTATION DE MADAGASCAR UNESCO PARIS (FRANCE)	236 428	874 901	1 082 000	1 124 000	3 317 329
00-11-6-112-00000	REPRESENTATION PERMANENTE DE MADAGASCAR GENEVE(OIT)	255 628	528 000	573 500	624 000	1 981 128
00-11-6-113-00000	SERVICE IMMEUBLE GENERAL FOY PARIS (FRANCE)	16 000	19 000	21 000	29 000	85 000
00-11-6-114-00000	REPRESENTATION PERMANENTE DE MADAGASCAR NEW YORK (ONU)	404 528	619 500	778 021	850 000	2 652 049
00-11-T-100-BE002	AMBASSADE DE MADAGASCAR BRUXELLES (BELGIQUE)	22 000	27 000	27 000	28 900	104 900
00-11-T-100-CA613	AMBASSADE DE MADAGASCAR OTTAWA (CANADA)	12 000	12 000	17 000	17 000	58 000
00-11-T-100-CN010	AMBASSADE DE MADAGASCAR BEIJING (CHINE)	38 000	36 000	39 000	40 500	153 500
00-11-T-100-DE030	AMBASSADE DE MADAGASCAR BERLIN (ALLEMAGNE)	31 000	25 000	30 000	33 000	119 000
00-11-T-100-DZ021	AMBASSADE DE MADAGASCAR ALGER (ALGERIE)	23 000	23 000	26 000	26 000	98 000
00-11-T-100-ET100	AMBASSADE DE MADAGASCAR ADDIS ABEBA (ETHIOPIE)	34 000	38 000	38 000	42 000	152 000
00-11-T-100-FR075	AMBASSADE DE MADAGASCAR PARIS (FRANCE)	60 000	52 000	52 000	52 000	216 000
00-11-T-100-GB020	AMBASSADE DE MADAGASCAR LONDRES (ANGLETERRE)	127 000	125 000	127 700	128 500	508 200
00-11-T-100-IN011	AMBASSADE DE MADAGASCAR NEW DELHI (INDE)	11 000	15 000	16 000	25 100	67 100
00-11-T-100-IT187	AMBASSADE DE MADAGASCAR ROME (ITALIE)	15 000	17 000	33 000	39 000	104 000
00-11-T-100-JP003	AMBASSADE DE MADAGASCAR TOKYO (JAPON)	65 000	65 000	65 000	65 000	260 000
00-11-T-100-MU001	AMBASSADE DE MADAGASCAR ILE MAURICE (MAURICE)	18 500	13 500	13 500	27 600	73 100
00-11-T-100-RU045	AMBASSADE DE MADAGASCAR MOSCOU (RUSSIE)	76 500	76 500	80 500	96 000	329 500
00-11-T-100-SA011	AMBASSADE DE MADAGASCAR RIYAD (ARABIE SAOUDITE)	8 000	9 500	9 800	10 200	37 500
00-11-T-100-SN221	AMBASSADE DE MADAGASCAR DAKAR (SENEGAL)	33 000	29 000	33 200	24 900	120 100
00-11-T-100-US360	AMBASSADE DE MADAGASCAR WASHINGTON (USA)	5 000	5 000	7 000	7 500	24 500
00-11-T-100-ZA012	AMBASSADE DE MADAGASCAR PRETORIA (AFRIQUE DU SUD)	34 000	38 000	38 500	38 500	149 000
00-11-T-101-FR075	SERVICE IMMEUBLE GENERAL FOY PARIS (AMBASSADE DE MADAGASCAR PARIS)	19 500	19 500	19 500	19 500	78 000
00-11-T-200-FR013	CONSULAT DE MADAGASCAR MARSEILLE (FRANCE)	41 000	35 500	36 000	36 500	149 000
00-11-T-200-FR974	CONSULAT DE MADAGASCAR ILE DE LA REUNION (FRANCE)	73 000	70 000	70 000	70 000	283 000
00-11-T-200-ZA021	CONSULAT DE MADAGASCAR CAPE TOWN (AFRIQUE DU SUD)	14 000	0	0	0	14 000
00-11-T-300-CH022	REPRESENTATION PERMANENTE DE MADAGASCAR GENEVE (OIT)	35 000	33 000	33 000	33 000	134 000
00-11-T-300-FR075	REPRESENTATION PERMANENTE DE MADAGASCAR UNESCO PARIS (FRANCE)	20 000	22 000	22 000	22 000	86 000
00-11-T-300-US518	REPRESENTATION PERMANENTE DE MADAGASCAR NEW YORK (ONU)	15 000	15 000	20 000	20 000	70 000

Prévision Depenses par service - En Milliers d'Ariary

Ministère/Institution-Mission-Programme		LF 2019	LFI 2020	Prév 2021	Prév 2022	Total
16	MINISTÈRE DE LA JUSTICE	161 769 688	182 175 446	199 583 123	216 723 843	760 252 100
160	JUSTICE	161 769 688	182 175 446	199 583 123	216 723 843	760 252 100
012	Administration et Coordination	118 028 353	139 512 828	154 583 960	167 790 958	579 916 099
00	Budget Général	118 028 353	139 512 828	154 583 960	167 790 958	579 916 099
00-16-0-000-00000	CABINET	552 492	344 100	371 628	401 358	1 669 578
00-16-0-020-00000	PERSONNE RESPONSABLE DES MARCHES PUBLICS	117 200	123 820	133 726	144 424	519 170
00-16-0-100-00000	SECRETARIAT GENERAL	164 900	109 525	118 287	127 749	520 461
00-16-0-400-00000	DIRECTION GENERALE DES PROGRAMMES ET DES RESSOURCES	4 533 800	6 364 425	9 334 159	10 020 250	30 252 634
00-16-0-410-00000	DIRECTION DES AFFAIRES FINANCIERES ET PATRIMONIALES	6 492 575	7 601 080	8 108 267	8 764 257	30 966 179
00-16-0-414-00000	SERVICE DE LA GESTION DU PATRIMOINE IMMOBILIER	17 000	30 910	33 383	36 054	117 347
00-16-0-417-00000	SERVICE FINANCIER DES FRAIS DE JUSTICE PENALE ET ASSIMILES	57 200	45 550	49 194	53 131	205 075
00-16-0-420-00000	DIRECTION DES PROGRAMMES ET DU SUIVI - EVALUATION	69 600	102 600	110 808	119 672	402 680
00-16-0-450-00000	DIRECTION DES RESSOURCES HUMAINES	4 876 550	5 470 215	5 669 265	5 967 944	21 983 974
00-16-0-470-00000	DIRECTION DES SYSTÈMES D'INFORMATION ET DE LA COMMUNICATION	157 300	536 500	586 620	641 470	1 921 890
00-16-9-110-00000	PERSONNEL JUSTICE CENTRAL	100 989 735	118 784 102	130 068 621	141 514 647	491 357 105
00-16-9-856-00000	PERSONNEL JUSTICE REPERMAD O.I.T GENEVE	1	1	2	2	6
111	Administration judiciaire	15 737 209	12 949 054	12 790 312	13 997 776	55 474 351
00	Budget Général	15 689 209	12 880 254	12 718 912	13 923 176	55 211 551
00-16-0-030-00000	COUR SUPREME ANTANANARIVO	177 330	156 317	171 602	187 867	693 116
00-16-0-032-00000	CONSEIL DE L'ETAT ANTANANARIVO	105 420	97 217	104 617	113 435	420 689
00-16-0-033-00000	COUR DE CASSATION ANTANANARIVO	105 300	87 880	84 233	91 368	368 781
00-16-0-300-00000	DIRECTION GENERALE DES AFFAIRES JUDICIAIRES, DES ETUDES ET DES REFORMES	4 409 244	3 273 025	3 629 938	3 956 344	15 268 551
00-16-0-310-00000	DIRECTION DE L'ADMINISTRATION DES JURIDICTIONS	3 577 700	5 171 400	5 541 470	6 095 518	20 386 088
00-16-0-370-00000	DIRECTION DES DROITS HUMAINS ET DES RELATIONS INTERNATIONALES	61 100	71 435	40 675	44 686	217 896
00-16-0-380-00000	DIRECTION DES GREFFES JUDICIAIRES	74 000	78 065	78 865	85 746	316 676
00-16-0-390-00000	DIRECTION DES ÉTUDES ET DES RÉFORMES LÉGISLATIVES	3 515 170	278 500	259 700	285 580	4 338 950
00-16-1-040-10101	COUR D'APPEL ANTANANARIVO	149 400	127 039	58 602	63 555	398 596
00-16-1-040-20101	COUR D'APPEL ANTSIRANANA	104 690	102 995	59 689	64 710	332 084
00-16-1-040-30101	COUR D'APPEL FIANARANTSOA	142 340	124 445	63 769	69 227	399 781
00-16-1-040-40101	COUR D'APPEL MAHAJANGA	135 010	98 845	106 769	115 904	456 528
00-16-1-040-50101	COUR D'APPEL TOAMASINA	102 650	94 999	55 519	60 911	314 079
00-16-1-040-60101	COUR D'APPEL TOLIARA	110 410	154 450	121 175	133 185	519 220
00-16-1-060-10101	TRIBUNAL ADMINISTRATIF ANTANANARIVO	57 455	59 045	64 140	70 391	251 031
00-16-1-060-20101	TRIBUNAL ADMINISTRATIF ANTSIRANANA	39 240	40 680	44 248	48 573	172 741
00-16-1-060-30101	TRIBUNAL ADMINISTRATIF FIANARANTSOA	43 350	44 391	48 421	53 182	189 344
00-16-1-060-40101	TRIBUNAL ADMINISTRATIF MAHAJANGA	58 900	58 441	63 876	70 182	251 399
00-16-1-060-50101	TRIBUNAL ADMINISTRATIF TOAMASINA	49 280	65 650	71 720	78 793	265 443
00-16-1-060-60101	TRIBUNAL ADMINISTRATIF TOLIARA	49 400	49 741	54 166	59 350	212 657
00-16-3-050-10101	TRIBUNAL PREMIERE INSTANCE ANTANANARIVO	100 915	105 936	67 531	74 127	348 509
00-16-3-050-10402	TRIBUNAL PREMIERE INSTANCE AMBATOLAMPY	76 640	67 772	38 087	41 831	224 330
00-16-3-050-10803	TRIBUNAL PREMIERE INSTANCE ANKAZOBE	62 730	60 842	30 464	33 445	187 481
00-16-3-050-11001	TRIBUNAL PREMIERE INSTANCE ANTSIRABE	94 250	88 890	57 224	62 865	303 229
00-16-3-050-11212	TRIBUNAL PREMIERE INSTANCE ARIVONIMAMO	52 750	57 040	42 264	46 409	198 463
00-16-3-050-11707	TRIBUNAL PREMIERE INSTANCE MIARINARIVO	59 750	61 560	39 206	43 045	203 561
00-16-3-050-11917	TRIBUNAL PREMIERE INSTANCE TSIROANOMANDIDY	51 830	52 862	29 716	32 622	167 030
00-16-3-050-20101	TRIBUNAL PREMIERE INSTANCE ANTSIRANANA	91 710	86 160	52 318	57 410	287 598
00-16-3-050-20302	TRIBUNAL PREMIERE INSTANCE AMBANJA	51 645	55 120	40 152	44 086	191 003
00-16-3-050-20606	TRIBUNAL PREMIERE INSTANCE ANTALAHA	74 575	72 012	38 736	42 544	227 867
00-16-3-050-20705	TRIBUNAL PREMIERE INSTANCE NOSY BE	55 455	56 474	29 756	32 682	174 367
00-16-3-050-30101	TRIBUNAL PREMIERE INSTANCE FIANARANTSOA	89 860	88 260	56 450	61 998	296 568
00-16-3-050-30606	TRIBUNAL PREMIERE INSTANCE AMBOSITRA	54 575	57 360	38 606	42 386	192 927
00-16-3-050-30914	TRIBUNAL PREMIERE INSTANCE FARAFANGANA	64 575	64 432	38 172	41 357	208 536
00-16-3-050-31007	TRIBUNAL PREMIERE INSTANCE IKONGO	46 535	49 872	53 760	58 237	208 404
00-16-3-050-31307	TRIBUNAL PREMIERE INSTANCE IHOSY	63 855	64 490	38 254	41 768	208 367
00-16-3-050-31623	TRIBUNAL PREMIERE INSTANCE MANAKARA	54 575	57 910	62 442	67 681	242 608
00-16-3-050-31715	TRIBUNAL PREMIERE INSTANCE MANANJARY	70 755	67 292	41 406	45 011	224 464
00-16-3-050-32024	TRIBUNAL PREMIERE INSTANCE VANGAINDRANO	29 640	37 040	24 522	26 942	118 144
00-16-3-050-40101	TRIBUNAL PREMIERE INSTANCE MAHAJANGA	114 070	103 320	112 096	121 625	451 111
00-16-3-050-40504	TRIBUNAL PREMIERE INSTANCE ANALALAVA	53 815	53 092	57 272	62 067	226 246

Prévision Depenses par service - En Milliers d'Ariary

Ministère/Institution-Mission-Programme	LFR 2019	LFI 2020	Prév 2021	Prév 2022	Total	
00-16-3-050-40711	TRIBUNAL PREMIERE INSTANCE ANTISOHIY	47 690	46 362	30 594	33 297	157 943
00-16-3-050-41210	TRIBUNAL PREMIERE INSTANCE MAEVATANANA	63 475	65 159	67 191	72 707	268 532
00-16-3-050-41312	TRIBUNAL PREMIERE INSTANCE MAINTIRANO	61 455	56 840	30 044	32 976	181 315
00-16-3-050-41405	TRIBUNAL PREMIERE INSTANCE MAMPIKONY	64 715	56 442	65 526	71 100	257 783
00-16-3-050-41518	TRIBUNAL PREMIERE INSTANCE MANDRITSARA	46 465	49 892	53 804	58 309	208 470
00-16-3-050-41910	TRIBUNAL PREMIERE INSTANCE BORIZINY	46 355	51 270	55 584	60 264	213 473
00-16-3-050-50101	TRIBUNAL PREMIERE INSTANCE TOAMASINA	86 680	87 227	58 897	63 795	296 599
00-16-3-050-50302	TRIBUNAL PREMIERE INSTANCE AMBATONDRAZAKA	61 375	60 422	37 820	41 019	200 636
00-16-3-050-50905	TRIBUNAL PREMIERE INSTANCE FENERIVE-EST	29 640	46 960	35 434	38 945	150 979
00-16-3-050-51206	TRIBUNAL PREMIERE INSTANCE MAROANTSETRA	50 085	53 192	57 724	62 645	223 646
00-16-3-050-51417	TRIBUNAL PREMIERE INSTANCE MORAMANGA	48 380	52 692	56 820	61 557	219 449
00-16-3-050-51716	TRIBUNAL PREMIERE INSTANCE VATOMANDRY	51 510	54 942	39 924	43 444	189 820
00-16-3-050-60101	TRIBUNAL PREMIERE INSTANCE TOLIARA	77 840	75 430	49 648	53 786	256 704
00-16-3-050-60406	TRIBUNAL PREMIERE INSTANCE AMBOVOMBE	61 655	60 162	29 716	32 622	184 155
00-16-3-050-60502	TRIBUNAL PREMIERE INSTANCE AMPANIHY	64 575	65 260	39 266	43 112	212 213
00-16-3-050-60602	TRIBUNAL PREMIERE INSTANCE ANKAZOABO	53 675	55 890	32 744	35 892	178 201
00-16-3-050-61308	TRIBUNAL PREMIERE INSTANCE BETROKA	56 655	56 512	29 608	32 097	174 872
00-16-3-050-61424	TRIBUNAL PREMIERE INSTANCE TOLAGNARO	59 575	60 782	38 248	41 523	200 128
00-16-3-050-61713	TRIBUNAL PREMIERE INSTANCE MIANDRIVAZO	46 655	57 290	62 220	67 578	233 743
00-16-3-050-61806	TRIBUNAL PREMIERE INSTANCE MOROMBE	53 675	54 640	59 946	64 901	233 162
00-16-3-050-61905	TRIBUNAL PREMIERE INSTANCE MORONDAVA	75 185	70 592	76 526	82 962	305 265
02	Compte particulier du Trésor	48 000	68 800	71 400	74 600	262 800
02-16-1-040-10101	COUR D'APPEL ANTANANARIVO	5 000	7 300	7 600	7 700	27 600
02-16-1-040-20101	COUR D'APPEL ANTSIRANANA	2 500	4 300	4 800	4 900	16 500
02-16-1-040-30101	COUR D'APPEL FIANARANTSOA	2 500	3 900	4 000	4 100	14 500
02-16-1-040-40101	COUR D'APPEL MAHAJANGA	2 500	3 300	3 300	3 300	12 400
02-16-1-040-50101	COUR D'APPEL TOAMASINA	2 500	3 900	3 900	3 900	14 200
02-16-1-040-60101	COUR D'APPEL TOLIARA	2 500	4 600	4 700	4 900	16 700
02-16-3-050-10101	TRIBUNAL PREMIERE INSTANCE ANTANANARIVO	10 000	8 200	8 400	8 600	35 200
02-16-3-050-11001	TRIBUNAL PREMIERE INSTANCE ANTSIRABE	8 000	11 800	12 500	12 800	45 100
02-16-3-050-20101	TRIBUNAL PREMIERE INSTANCE ANTSIRANANA	2 500	4 700	4 800	5 300	17 300
02-16-3-050-30101	TRIBUNAL PREMIERE INSTANCE FIANARANTSOA	2 500	4 400	4 400	4 800	16 100
02-16-4-401-40101	TRIBUNAL PREMIERE INSTANCE MAHAJANGA	2 500	4 000	4 100	4 500	15 100
02-16-4-501-50101	TRIBUNAL PREMIERE INSTANCE TOAMASINA	2 500	4 000	4 000	4 400	14 900
02-16-4-601-60101	TRIBUNAL PREMIERE INSTANCE TOLIARA	2 500	4 400	4 900	5 400	17 200
112	Administration pénitentiaire	22 147 475	22 185 715	24 021 372	26 131 882	94 486 444
00	Budget Général	22 147 475	22 185 715	24 021 372	26 131 882	94 486 444
00-16-0-500-00000	DIRECTION GENERALE DE L'ADMINISTRATION PENITENTIAIRE	1 818 700	6 224 180	6 888 944	7 863 517	22 795 341
00-16-0-510-00000	DIRECTION DE L'ADMINISTRATION PENITENTIAIRE	2 170 000	1 865 175	2 001 541	2 168 731	8 205 447
00-16-0-517-00000	SERVICE DU PERSONNEL PENITENTIAIRE	0	36 500	37 176	37 495	111 171
00-16-0-518-00000	SERVICE FINANCIER ET LOGISTIQUE PENITENTIAIRE	641 600	735 021	808 483	826 424	3 011 528
00-16-0-520-00000	DIRECTION DE L'HUMANISATION DE LA DETENTION ET DE LA PREPARATION A LA REINSERTION SOCIALE	8 214 100	3 458 380	3 699 496	3 979 179	19 351 155
00-16-0-530-00000	DIRECTION DE LA SECURITE DES ETABLISSEMENTS PENITENTIAIRES	180 200	131 460	135 217	136 507	583 384
00-16-0-540-00000	DIRECTION DES REFORMES PENITENTIAIRES	227 000	1 090 300	1 317 735	1 593 701	4 228 736
00-16-0-550-00000	DIRECTION DES PROGRAMMES ET DES RESSOURCES PENITENTIAIRES	838 775	2 166 020	2 428 931	2 430 948	7 864 674
00-16-2-550-10101	DIRECTION REGIONALE DE L'ADMINISTRATION PENITENTIAIRE ANALAMANGA	1 538 080	1 231 204	1 343 944	1 505 361	5 618 589
00-16-2-550-11001	DIRECTION REGIONALE DE L'ADMINISTRATION PENITENTIAIRE VAKINANKARATRA	378 570	304 796	308 298	323 271	1 314 935
00-16-2-550-11707	DIRECTION REGIONALE DE L'ADMINISTRATION PENITENTIAIRE ITASY	381 860	290 628	293 819	308 535	1 274 842
00-16-2-550-20101	DIRECTION REGIONALE DE L'ADMINISTRATION PENITENTIAIRE DIANA	580 970	483 199	508 541	524 512	2 097 222
00-16-2-550-20824	DIRECTION REGIONALE DE L'ADMINISTRATION PENITENTIAIRE SAVA	484 570	419 440	435 154	451 450	1 790 614
00-16-2-550-30101	DIRECTION REGIONALE DE L'ADMINISTRATION PENITENTIAIRE HAUTE MATSIATRA	417 880	331 044	335 213	349 512	1 433 649
00-16-2-550-30606	DIRECTION REGIONALE DE L'ADMINISTRATION PENITENTIAIRE AMORONI MANIA	173 780	143 344	145 215	156 758	619 097
00-16-2-550-30914	DIRECTION REGIONALE DE L'ADMINISTRATION PENITENTIAIRE ATSIMO ATSIANANA	362 360	273 040	296 493	309 484	1 241 377
00-16-2-550-31623	DIRECTION REGIONALE DE L'ADMINISTRATION PENITENTIAIRE VATOVAVY FITOVINANY	483 190	387 892	392 757	408 559	1 672 398
00-16-2-550-40101	DIRECTION REGIONALE DE L'ADMINISTRATION PENITENTIAIRE BOENY	525 280	416 964	421 992	437 157	1 801 393
00-16-2-550-40711	DIRECTION REGIONALE DE L'ADMINISTRATION PENITENTIAIRE SOFIA	391 970	316 556	320 507	333 885	1 362 918
00-16-2-550-41312	DIRECTION REGIONALE DE L'ADMINISTRATION PENITENTIAIRE MELAKY	183 870	150 436	151 788	163 549	649 643

Prévision Depenses par service - En Milliers d'Ariary

Ministère/Institution-Mission-Programme	LF 2019	LFI 2020	Prév 2021	Prév 2022	Total	
00-16-2-550-50101	DIRECTION REGIONALE DE L'ADMINISTRATION PENITENTIAIRE ATSIANANA	636 780	508 584	513 466	530 473	2 189 303
00-16-2-550-50302	DIRECTION REGIONALE DE L'ADMINISTRATION PENITENTIAIRE ALAOTRA-MANGORO	495 770	399 596	404 377	420 294	1 720 037
00-16-2-550-60101	DIRECTION REGIONALE DE L'ADMINISTRATION PENITENTIAIRE ATSIMO ANDREFANA	419 680	335 284	339 091	353 427	1 447 482
00-16-2-550-61424	DIRECTION REGIONALE DE L'ADMINISTRATION PENITENTIAIRE ANOSY	327 570	262 796	266 222	279 267	1 135 855
00-16-2-550-61905	DIRECTION REGIONALE DE L'ADMINISTRATION PENITENTIAIRE MENABE	274 920	223 876	226 972	239 886	965 654
127	Promotion de l'intégrité	4 686 240	1 251 210	1 361 306	1 481 209	8 779 965
00	Budget Général	4 636 240	1 251 210	1 361 306	1 481 209	8 729 965
00-16-0-040-00000	DIRECTION DE LA COORDINATION NATIONALE DES POLES ANTI-CORRUPTION	3 925 440	0	0	0	3 925 440
00-16-0-050-00000	CHAÎNE SPECIALE DE LUTTE CONTRE LE TRAFIC DE BOIS DE ROSE ET/OU DE BOIS D'EBENE	106 100	96 920	104 674	113 049	420 743
00-16-0-200-00000	BUREAU DE COORDINATION DU CONTRÔLE DES JURIDICTIONS ET DES ETABLISSEMENTS PENITENTIAIRES	260 700	315 400	340 632	367 882	1 284 614
00-16-0-210-00000	DIRECTION DE LA PROMOTION DE L'INTEGRITE	159 000	664 930	728 124	797 373	2 349 427
00-16-0-220-00000	DIRECTION DE L'INSPECTION DES JURIDICTIONS	93 500	86 930	93 884	101 394	375 708
00-16-0-230-00000	DIRECTION DE L'INSPECTION PENITENTIAIRE	91 500	87 030	93 992	101 511	374 033
02	Compte particulier du Trésor	50 000	0	0	0	50 000
02-16-0-040-00000	DIRECTION DE LA COORDINATION NATIONALE DES POLES ANTI-CORRUPTION	50 000	0	0	0	50 000
132	Contrôle externe des Finances Publiques	1 170 411	1 602 869	1 733 430	1 891 304	6 398 014
00	Budget Général	1 170 411	1 602 869	1 733 430	1 891 304	6 398 014
00-16-0-001-00000	COMMISSION DE CONTRÔLE DU FINANCEMENT DE LA VIE POLITIQUE (CCFVP)	203 480	170 804	184 808	199 969	759 061
00-16-0-031-00000	COUR DES COMPTES ANTANANARIVO	564 827	662 690	710 060	777 287	2 714 864
00-16-1-070-10101	TRIBUNAL FINANCIER ANTANANARIVO	66 044	122 700	133 716	145 734	468 194
00-16-1-070-20101	TRIBUNAL FINANCIER ANTSIRANANA	65 569	116 256	126 557	137 783	446 165
00-16-1-070-30101	TRIBUNAL FINANCIER FIANARANTSOA	67 129	117 437	127 832	139 158	451 556
00-16-1-070-40101	TRIBUNAL FINANCIER MAHAJANGA	64 082	124 232	135 607	148 034	471 955
00-16-1-070-50101	TRIBUNAL FINANCIER TOAMASINA	83 940	156 300	170 404	185 798	596 442
00-16-1-070-60101	TRIBUNAL FINANCIER TOLIARA	55 340	132 450	144 446	157 541	489 777
140	Répression des actes de corruption	0	4 673 770	5 092 743	5 430 714	15 197 227
00	Budget Général	0	4 599 920	5 015 543	5 350 314	14 965 777
00-16-0-900-00000	DIRECTION DE COORDINATION NATIONALE DES POLES ANTI-CORRUPTION	0	3 922 200	4 321 405	4 663 071	12 906 676
00-16-0-910-00000	DIRECTION ADMINISTRATIVE ET FINANCIERE	0	516 320	557 626	539 810	1 613 756
00-16-0-920-00000	DIRECTION DU SYSTEM D'INFORMATION ET SUIVI-EVALUATION	0	161 400	136 512	147 433	445 345
02	Compte particulier du Trésor	0	73 850	77 200	80 400	231 450
02-16-0-900-00000	Direction de Coordination Nationale des Poles Anti-Corruption	0	73 850	77 200	80 400	231 450

Prévision Depenses par service - En Milliers d'Ariary

Ministère/Institution-Mission-Programme	LF 2019	LFI 2020	Prév 2021	Prév 2022	Total
21 MINISTERE DE L'ECONOMIE ET DES FINANCES	7 511 824 679	8 323 665 335	8 123 035 328	9 667 008 288	33 625 533 630
220 FINANCES ET BUDGET	7 494 853 471	8 292 375 931	8 089 435 069	9 630 500 385	33 507 164 856
013 Administration et Coordination	175 968 101	225 001 750	268 519 774	327 943 842	997 433 467
00 Budget Général	137 953 051	200 186 908	241 223 448	297 917 883	877 281 290
00-21-0-000-00000 CABINET DU MINISTRE	2 027 212	2 122 057	2 625 173	3 095 057	9 869 499
00-21-0-100-00000 SECRETARIAT GENERAL	602 268	0	0	0	602 268
00-21-0-110-00000 DIRECTION DES AFFAIRES ADMINISTRATIVES ET FINANCIERES	288 192	0	0	0	288 192
00-21-0-111-00000 SERVICE CENTRAL ADMINISTRATIF ET FINANCIER	19 747	0	0	0	19 747
00-21-0-112-00000 SERVICE DE L'EQUIPEMENT	15 000	0	0	0	15 000
00-21-0-113-00000 SERVICE DE LA LEGISLATION ET DU CONTENTIEUX	5 750	0	0	0	5 750
00-21-0-130-00000 DIRECTION DES RESSOURCES HUMAINES ET DE L'APPUI	11 341	0	0	0	11 341
00-21-0-131-00000 SERVICE DE LA FORMATION ET DE L'APPUI OPERATIONNEL	4 000	0	0	0	4 000
00-21-0-132-00000 SERVICE DES ARCHIVES ET DE LA DOCUMENTATION	2 220	0	0	0	2 220
00-21-0-133-00000 SERVICE DE LA GESTION DES RESSOURCES HUMAINES	2 100	0	0	0	2 100
00-21-0-140-00000 DIRECTION DES SYSTEMES D'INFORMATION	7 000	0	0	0	7 000
00-21-0-141-00000 SERVICE DE LA VEILLE TECHNOLOGIQUE, DE LA FORMATION ET DE L'ASSISTANCE	1 200	0	0	0	1 200
00-21-0-142-00000 SERVICE DE LA CONCEPTION ET DU DEVELOPPEMENT DU SYSTEME D'INFORMATION	1 200	0	0	0	1 200
00-21-0-143-00000 SERVICE DE LA MAINTENANCE DES INFRASTRUCTURES	1 200	0	0	0	1 200
00-21-0-144-00000 SERVICE DU RESEAU, DU SYSTEME ET DE LA BASE DE DONNEES	1 200	0	0	0	1 200
00-21-0-160-00000 DIRECTION DE LA PROMOTION DU PARTENARIAT PUBLIC PRIVE	25 000	0	0	0	25 000
00-21-0-500-00000 SECRETARIAT EXECUTIF DU C . S . C	7 064	0	0	0	7 064
00-21-0-600-00000 DIRECTION GENERALE DE L'AUDIT INTERNE	81 852	0	0	0	81 852
00-21-0-601-00000 SERVICE ADMINISTRATIF ET FINANCIER - DGAI	23 296	0	0	0	23 296
00-21-0-610-00000 DIRECTION DES ORGANISATIONS ET METHODES	3 000	0	0	0	3 000
00-21-0-611-00000 SERVICE DES ETUDES ET RECHERCHES OPERATIONNELLES	1 000	0	0	0	1 000
00-21-0-612-00000 SERVICE DE LA FORMATION ET DE LA DOCUMENTATION	1 000	0	0	0	1 000
00-21-0-613-00000 SERVICE DES TECHNOLOGIES DE L'INFORMATION ET DE LA COMMUNICATION	1 000	0	0	0	1 000
00-21-0-620-00000 DIRECTION DU CONTRÔLE INTERNE	3 000	0	0	0	3 000
00-21-0-621-00000 SERVICE D'AUDIT " A "	1 000	0	0	0	1 000
00-21-0-622-00000 SERVICE D'AUDIT " B "	1 000	0	0	0	1 000
00-21-0-623-00000 SERVICE D'AUDIT " C "	1 000	0	0	0	1 000
00-21-0-900-00000 COMMISSION NATIONALE DES MARCHÉS	70 490	0	0	0	70 490
00-21-0-A01-00000 PERSONNE RESPONSABLE DES MARCHES PUBLICS	44 761	43 200	49 514	51 772	189 247
00-21-0-A10-00000 DIRECTION DE L'AUDIT INTERNE	534 882	335 891	595 656	623 079	2 089 508
00-21-0-A11-00000 SERVICE DES ORGANISATIONS ET DES METHODES	12 222	12 000	16 000	16 000	56 222
00-21-0-A12-00000 SERVICE DU CONTRÔLE INTERNE	12 222	12 000	14 000	16 000	54 222
00-21-0-B00-00000 SECRETARIAT GENERAL	42 008 697	44 643 951	110 001 810	75 772 707	272 427 165
00-21-0-B01-00000 SERVICE DES AFFAIRES JURIDIQUES	33 031	38 842	50 800	59 500	182 173
00-21-0-B02-00000 SERVICE COMMUNICATION	25 895	40 270	48 000	49 000	163 165
00-21-0-B03-00000 PERSONNE RESPONSABLE DES MARCHES PUBLICS	24 981	55 000	55 000	47 500	182 481
00-21-0-B10-00000 DIRECTION DES RESSOURCES HUMAINES	152 581	95 655	112 371	130 560	491 167
00-21-0-B11-00000 SERVICE DE LA FORMATION ET DE L'APPUI OPERATIONNEL	25 062	40 000	40 000	40 000	145 062
00-21-0-B12-00000 SERVICE DES ARCHIVES ET DE LA DOCUMENTATION	28 395	40 000	32 500	40 000	140 895
00-21-0-B13-00000 SERVICE DE LA GESTION DES RESSOURCES HUMAINES	29 262	40 000	45 000	45 000	159 262
00-21-0-B14-00000 SERVICE D'ACCUEIL DES USAGERS	29 557	40 000	44 000	39 675	153 232
00-21-0-B20-00000 DIRECTION DES AFFAIRES ADMINISTRATIVES ET FINANCIERES	8 586 402	12 635 844	7 510 363	10 756 210	39 488 819
00-21-0-B21-00000 SERVICE CENTRAL ADMINISTRATIF ET FINANCIER	115 205	271 100	278 588	289 915	954 808
00-21-0-B22-00000 SERVICE DE L'EQUIPEMENT	47 289	149 600	173 448	187 323	557 660
00-21-0-B23-00000 SERVICE DE LA LEGISLATION ET DU CONTENTIEUX	34 840	98 200	102 816	111 042	346 898
00-21-0-B24-00000 CENTRE MEDICO-SOCIAL DU MINISTERE	48 654	139 335	142 992	154 432	485 413
00-21-0-B25-00000 SERVICE DE LOGISTIQUE	137 967	242 200	255 096	275 505	910 768
00-21-0-B30-00000 DIRECTION DES SYSTEMES D'INFORMATION	2 468 313	3 480 383	2 982 400	3 306 010	12 237 106
00-21-0-B31-00000 SERVICE DE LA VEILLE TECHNOLOGIQUE, DE LA FORMATION ET DE L'ASSISTANCE	7 315	16 000	16 200	19 600	59 115
00-21-0-B32-00000 SERVICE DE LA CONCEPTION ET DU DEVELOPPEMENT DU SYSTEME D'INFORMATION	7 315	16 000	16 200	18 000	57 515
00-21-0-B33-00000 SERVICE DE LA MAINTENANCE DES INFRASTRUCTURES	7 315	16 000	16 870	18 300	58 485
00-21-0-B34-00000 SERVICE DU RESEAU, DU SYSTEME ET DE LA BASE DE DONNEES	7 315	16 000	16 200	18 563	58 078
00-21-0-B40-00000 DIRECTION DE LA COORDINATION ET DU SUIVI DES REFORMES	3 742 164	159 633	174 140	191 450	4 267 387

Prévision Depenses par service - En Milliers d'Ariary

Ministère/Institution-Mission-Programme	LF 2019	LFI 2020	Prév 2021	Prév 2022	Total	
00-21-0-B41-00000	SERVICE DE COORDINATION DES RELATIONS INSTITUTIONNELLES	9 016	10 900	10 900	10 900	41 716
00-21-0-B42-00000	SERVICE DE PLANIFICATION, DU SUIVI ET EVALUATION	9 016	10 900	10 900	10 900	41 716
00-21-0-B43-00000	SERVICE D'APPUI A LA GOUVERNANCE ADMINISTRATIVE	9 016	10 900	10 900	10 900	41 716
00-21-0-B44-00000	SERVICE DES REFORMES DES FINANCES PUBLIQUES	9 016	10 900	10 900	10 900	41 716
00-21-0-B50-00000	DIRECTION DE LA PROMOTION DU PARTENARIAT PUBLIC PRIVE	194 876	196 657	210 695	227 445	829 673
00-21-0-B60-00000	BUREAU D'APPUI A LA COOPERATION EXTERIEURE	30 597 626	91 921 669	68 633 017	151 194 911	342 347 223
00-21-0-B61-00000	SERVICE DES OPERATIONS	13 574	15 000	16 500	13 000	58 074
00-21-0-B62-00000	SERVICE DES CONTRATS ET FINANCES	13 574	15 000	16 500	18 000	63 074
00-21-0-J00-00000	COMMISSION NATIONALE DES MARCHES	371 508	387 835	415 487	448 488	1 623 318
00-21-0-L00-00000	SECRETARIAT EXECUTIF DU CSC	147 810	147 804	155 065	163 184	613 863
00-21-0-L10-00000	DIRECTION DE REGULATION DES SECTEURS PUBLIC ET SEMI-PUBLIC	38 368	37 200	39 800	44 100	159 468
00-21-0-L20-00000	DIRECTION DE REGULATION DU SECTEUR PRIVE	37 911	35 200	38 350	41 950	153 411
00-21-0-L30-00000	DIRECTION DE LA COMMUNICATION ET DE LA PROMOTION DES NORMES COMPTABLES POUR LES MICRO, PETITES ET MOYENNES ENTITES	58 711	593 200	261 819	330 055	1 243 785
00-21-2-J02-10101	COMMISSION REGIONALE DES MARCHES ANALAMANGA	30 651	27 023	28 953	31 255	117 882
00-21-2-J02-11001	COMMISSION REGIONALE DES MARCHES VAKINANKARATRA	13 184	12 167	13 037	14 075	52 463
00-21-2-J02-11707	COMMISSION REGIONALE DES MARCHES ITASY	13 184	12 167	13 037	14 075	52 463
00-21-2-J02-11917	COMMISSION REGIONALE DES MARCHES BONGOLAVA	13 184	12 167	13 037	14 075	52 463
00-21-2-J02-20101	COMMISSION REGIONALE DES MARCHES DIANA	13 184	12 167	13 037	14 075	52 463
00-21-2-J02-20824	COMMISSION REGIONALE DES MARCHES SAVA	13 184	12 167	13 037	14 075	52 463
00-21-2-J02-30101	COMMISSION REGIONALE DES MARCHES HAUTE MATSIATRA	13 184	12 167	13 037	14 075	52 463
00-21-2-J02-30606	COMMISSION REGIONALE DES MARCHES AMORON' MANIA	13 184	12 167	13 037	14 075	52 463
00-21-2-J02-30914	COMMISSION REGIONALE DES MARCHES ATSIMO ATSIANANA	13 184	12 167	13 037	14 075	52 463
00-21-2-J02-31307	COMMISSION REGIONALE DES MARCHES IHOROMBE	13 184	12 167	13 037	14 075	52 463
00-21-2-J02-31623	COMMISSION REGIONALE DES MARCHES VATOVAVY FITOVINANY	13 184	12 167	13 037	14 075	52 463
00-21-2-J02-40101	COMMISSION REGIONALE DES MARCHES BOENY	13 184	12 167	13 037	14 075	52 463
00-21-2-J02-40711	COMMISSION REGIONALE DES MARCHES SOFIA	13 184	12 167	13 037	14 075	52 463
00-21-2-J02-41210	COMMISSION REGIONALE DES MARCHES BETSIBOKA	13 184	12 167	13 037	14 075	52 463
00-21-2-J02-41312	COMMISSION REGIONALE DES MARCHES MELAKY	13 184	12 167	13 037	14 075	52 463
00-21-2-J02-50101	COMMISSION REGIONALE DES MARCHES ATSIANANA	13 184	12 167	13 037	14 075	52 463
00-21-2-J02-50302	COMMISSION REGIONALE DES MARCHES ALAOTRA MANGORO	13 184	12 167	13 037	14 075	52 463
00-21-2-J02-50905	COMMISSION REGIONALE DES MARCHES ANALANJIROFO	13 184	12 167	13 037	14 075	52 463
00-21-2-J02-60101	COMMISSION REGIONALE DES MARCHES ATSIMO ANDREFANA	13 184	12 167	13 037	14 075	52 463
00-21-2-J02-60401	COMMISSION REGIONALE DES MARCHES ANDROY	13 184	12 167	13 037	14 075	52 463
00-21-2-J02-61424	COMMISSION REGIONALE DES MARCHES ANOSY	13 184	12 167	13 037	14 075	52 463
00-21-2-J02-61905	COMMISSION REGIONALE DES MARCHES MENABE	13 184	12 167	13 037	14 075	52 463
00-21-9-110-00000	PERSONNEL FINANCES CENTRAL	27 769 103	28 900 765	31 646 374	34 431 251	122 747 493
00-21-9-111-00000	SECOURS AU DECES DES AGENTS FINANCES CENTRAL	930 198	930 198	1 018 567	1 108 201	3 987 164
00-21-9-111-10101	SECOURS AU DECES DES AGENTS FINANCES ANALAMANGA	546 333	546 333	598 235	650 880	2 341 781
00-21-9-111-20101	SECOURS AU DECES DES AGENTS FINANCES DIANA	509 981	509 981	558 430	607 571	2 185 963
00-21-9-111-30101	SECOURS AU DECES DES AGENTS FINANCES HAUTE MATSIATRA	859 981	859 981	941 680	1 024 547	3 686 189
00-21-9-111-40101	SECOURS AU DECES DES AGENTS FINANCES BOENI	625 000	625 000	684 375	744 600	2 678 975
00-21-9-111-50101	SECOURS AU DECES DES AGENTS FINANCES ATSIANANA	674 333	674 333	738 395	803 374	2 890 435
00-21-9-111-60101	SECOURS AU DECES DES AGENTS FINANCES ATSIMO-ANDREFANA	854 174	854 174	935 321	1 017 629	3 661 298
00-21-9-840-00000	PERSONNEL MFB WASHINGTON	197 402	278 718	305 197	332 054	1 113 371
00-21-9-841-00000	PERSONNEL MFB CANADA	251 071	276 012	302 234	328 830	1 158 147
00-21-9-850-00000	PERSONNEL MFB PARIS	1 157 003	839 400	919 143	1 000 028	3 915 574
00-21-9-851-00000	PERSONNEL MFB CEI	216 832	276 012	302 234	328 830	1 123 908
00-21-9-852-00000	PERSONNEL MFB BELGIQUE	937 047	633 204	693 359	754 374	3 017 984
00-21-9-853-00000	PERSONNEL MFB ITALIE	233 754	243 540	266 677	290 144	1 034 115
00-21-9-854-00000	PERSONNEL MFB MARSEILLE	266 697	265 188	290 381	315 935	1 138 201
00-21-9-856-00000	PERSONNEL MFB GENEVE	3 420 064	729 144	798 413	868 673	5 816 294
00-21-9-857-00000	PERSONNEL MFB UNESCO PARIS	263 087	270 600	296 307	322 383	1 152 377
00-21-9-858-00000	PERSONNEL MFB LONDRES	500 595	300 366	328 901	357 845	1 487 707
00-21-9-859-00000	PERSONNEL MFB BERLIN	984 561	243 540	266 677	290 144	1 784 922
00-21-9-860-00000	PERSONNEL MFB ETHIOPIE	222 918	265 188	290 381	315 935	1 094 422
00-21-9-861-00000	PERSONNEL MFB MAURICE	494 884	562 848	616 319	670 555	2 344 606

Prévision Depenses par service - En Milliers d'Ariary

Ministère/Institution-Mission-Programme		LFR 2019	LFI 2020	Prév 2021	Prév 2022	Total
00-21-9-862-00000	PERSONNEL MFB ALGERIE	137 240	251 658	275 566	299 816	964 280
00-21-9-864-00000	PERSONNEL MFB DAKAR	243 515	243 540	266 677	290 144	1 043 876
00-21-9-865-00000	PERSONNEL MFB PRETORIA	136 237	251 658	275 566	299 816	963 277
00-21-9-866-00000	PERSONNEL MFB LA REUNION	311 913	265 188	290 381	315 935	1 183 417
00-21-9-867-00000	PERSONNEL MFB LYBIE	1	1	2	2	6
00-21-9-868-00000	PERSONNEL MFB CAPETOWN	298 377	251 658	275 566	299 816	1 125 417
00-21-9-880-00000	PERSONNEL MFB CHINE	250 908	297 660	325 938	354 621	1 229 127
00-21-9-881-00000	PERSONNEL MFB JAPON	534 606	238 128	260 751	283 697	1 317 182
00-21-9-883-00000	PERSONNEL MFB INDE	291 005	243 540	266 677	290 144	1 091 366
00-21-9-884-00000	PERSONNEL MFB RIYAD	404 479	267 894	293 344	319 159	1 284 876
00-21-9-890-00000	PERSONNEL MFB ONU	231 241	316 602	346 680	377 187	1 271 710
01	Budget annexe	38 015 050	24 814 842	27 296 326	30 025 959	120 152 177
01-21-0-110-00000	DIRECTION DE L'IMPRIMERIE NATIONALE	38 015 050	24 814 842	27 296 326	30 025 959	120 152 177
114	Gestion du Budget	1 287 847 758	1 403 291 413	1 739 106 917	2 857 974 969	7 288 221 057
00	Budget Général	1 287 847 758	1 403 291 413	1 739 106 917	2 857 974 969	7 288 221 057
00-21-9-110-00000	PERSONNEL FINANCES CENTRAL	70 670 997	72 437 987	79 319 631	128 199 755	350 628 370
00-23-0-200-00000	DIRECTION GENERALE DU BUDGET	182 273	0	0	0	182 273
00-23-0-201-00000	SERVICE ADMINISTRATIF ET FINANCIER	27 500	0	0	0	27 500
00-23-0-202-00000	SERVICE DU PERSONNEL	6 000	0	0	0	6 000
00-23-0-207-00000	P R M P	40 000	0	0	0	40 000
00-23-0-209-00000	SERVICE D'APPUI INSTITUTIONNEL	1 189 490 919	1 305 410 747	1 634 234 743	2 703 335 817	6 832 472 226
00-23-0-20A-00000	SERVICE DES STRUCTURES EXCENTRIQUES DU BUDGET	12 000	0	0	0	12 000
00-23-0-20B-00000	SERVICE DU CONTRÔLE INTERNE	12 000	0	0	0	12 000
00-23-0-230-00000	DIRECTION DU PATRIMOINE DE L'ETAT	9 659 320	5 458 983	5 512 926	5 582 810	26 214 039
00-23-0-237-00000	SERVICE DU SUIVI ET DE CONTRÔLE DES VEHICULES ADMINISTRATIFS	12 000	0	0	0	12 000
00-23-0-238-00000	SERVICE DES MATERIELS ADMINISTRATIFS, DES TRANSPORTS ET TRANSITS ADMINISTRATIFS	12 000	0	0	0	12 000
00-23-0-239-00000	SERVICE DES LOGEMENTS ET BÂTIMENTS ADMINISTRATIFS	12 000	0	0	0	12 000
00-23-0-250-00000	BUREAU D'APPUI A L'ORDONNATEUR NATIONAL	6 067	0	0	0	6 067
00-23-0-270-00000	DIRECTION DE LA SYNTHESE BUDGETAIRE	22 465	0	0	0	22 465
00-23-0-271-00000	SERVICE DU CADRAGE MACROECONOMIQUE	12 000	0	0	0	12 000
00-23-0-272-00000	SERVICE DES LOIS DE FINANCES	12 000	0	0	0	12 000
00-23-0-273-00000	SERVICE DE LA LOI DE REGLEMENT	12 000	0	0	0	12 000
00-23-0-274-00000	SERVICE ANALYSE, EVALUATION ET PERFORMANCE BUDGETAIRE	12 000	0	0	0	12 000
00-23-0-275-00000	SERVICE D'ADMINISTRATION DES DONNEES ET DE LA STATISTIQUE BUDGETAIRE	12 000	0	0	0	12 000
00-23-0-276-00000	SERVICE DES COOPERATIONS EXTERIEURES	12 000	0	0	0	12 000
00-23-0-280-00000	DIRECTION DES REFORMES ET DE LA FORMATION	14 658	0	0	0	14 658
00-23-0-281-00000	SERVICE DES REFORMES	8 400	0	0	0	8 400
00-23-0-282-00000	SERVICE DE LA FORMATION ET ACCOMPAGNEMENT DES INSTITUTIONS ET DEPARTEMENTS MINISTERIELS	8 400	0	0	0	8 400
00-23-0-284-00000	SERVICE DE L'INFORMATION ET DE LA COMMUNICATION	8 400	0	0	0	8 400
00-23-0-285-00000	SERVICE DES FINANCES LOCALES ET RESSOURCES NON FISCALES	8 400	0	0	0	8 400
00-23-0-290-00000	DIRECTION DES SECTEURS SOCIAL ET ADMINISTRATIF	12 692	0	0	0	12 692
00-23-0-2A0-00000	DIRECTION DES SECTEURS PRODUCTIF ET INFRASTRUCTURE	8 673	0	0	0	8 673
00-23-0-F00-00000	DIRECTION GENERALE DES FINANCES ET DES AFFAIRES GENERALES	7 439 098	7 403 696	7 108 874	7 480 423	29 432 091
00-23-0-F01-00000	SERVICE ADMINISTRATIF ET FINANCIER	21 289	1 956 949	1 983 959	2 068 389	6 030 586
00-23-0-F02-00000	SERVICE DU PERSONNEL	15 761	31 046	32 930	35 369	115 106
00-23-0-F04-00000	SERVICE DES STRUCTURES EXCENTRIQUES DU BUDGET	28 289	40 039	36 997	39 736	145 061
00-23-0-F05-00000	SERVICE DU CONTRÔLE INTERNE	19 003	31 046	29 366	31 541	110 956
00-23-0-F07-00000	SERVICE DE LA COMMUNICATION	19 503	31 046	27 919	29 988	108 456
00-23-0-F08-00000	SERVICE DE COORDINATION GENERALE DES ACTIVITES	29 862	131 046	201 187	216 089	578 184
00-23-0-F09-00000	PERSONNE RESPONSABLE DES MARCHES PUBLICS	21 718	41 604	35 302	37 917	136 541
00-23-0-F10-00000	DIRECTION DU BUDGET	1 350 167	953 234	992 814	1 052 796	4 349 011
00-23-0-F11-00000	SERVICE DE LA SYNTHESE BUDGETAIRE	282 093	31 046	32 930	35 369	381 438
00-23-0-F12-00000	SERVICE DE REFORMES ET FORMATION	106 150	31 046	36 493	39 197	212 886
00-23-0-F13-00000	SERVICE DU SECTEUR SOCIAL ET ADMINISTRATIF	56 579	31 046	36 493	39 197	163 315
00-23-0-F14-00000	SERVICE DU SECTEUR PRODUCTIF ET INFRASTRUCTURES	39 092	31 046	32 930	35 369	138 437
00-23-0-F21-00000	SERVICE DU SUIVI ET DE CONTRÔLE DES VEHICULES ADMINISTRATIFS	6 516	30 649	32 930	35 369	105 464
00-23-0-F22-00000	SERVICE DES MATERIELS ADMINISTRATIFS, DES TRANSPORTS ET TRANSITS ADMINISTRATIFS	6 516	30 649	32 930	35 369	105 464

Prévision Depenses par service - En Milliers d'Ariary

Ministère/Institution-Mission-Programme		LF 2019	LFI 2020	Prév 2021	Prév 2022	Total
00-23-0-F23-00000	SERVICE DES LOGEMENTS ET BATIMENTS ADMINISTRATIFS	6 516	30 649	32 930	35 369	105 464
00-23-2-260-10101	DIRECTION REGIONALE DU BUDGET ANALAMANGA	14 727	0	0	0	14 727
00-23-2-260-11001	DIRECTION REGIONALE DU BUDGET VAKINANKARATRA	6 780	0	0	0	6 780
00-23-2-260-20101	DIRECTION REGIONALE DU BUDGET DIANA	12 438	0	0	0	12 438
00-23-2-260-31307	DIRECTION REGIONALE DU BUDGET IHOROMBE	7 019	0	0	0	7 019
00-23-2-260-31623	DIRECTION REGIONALE DU BUDGET VATOVAVY FITOVINANY	1 663	0	0	0	1 663
00-23-2-260-40101	DIRECTION REGIONALE DU BUDGET BOENY	6 065	0	0	0	6 065
00-23-2-260-40711	DIRECTION REGIONALE DU BUDGET SOFIA	15 253	0	0	0	15 253
00-23-2-260-50101	DIRECTION REGIONALE DU BUDGET ATSIANANA	6 937	0	0	0	6 937
00-23-2-260-50302	DIRECTION REGIONALE DU BUDGET ALAOTRA MANGORO	1 600	0	0	0	1 600
00-23-2-262-40711	SERVICE REGIONAL DU PATRIMOINE DE L'ETAT SOFIA	1 000	0	0	0	1 000
00-23-2-263-10101	CENTRE INFORMATIQUE REGIONAL ANALAMANGA	600	0	0	0	600
00-23-2-266-11707	SERVICE REGIONAL DU BUDGET ITASY	3 591	0	0	0	3 591
00-23-2-266-11917	SERVICE REGIONAL DU BUDGET BONGOLAVA	1 960	0	0	0	1 960
00-23-2-266-20824	SERVICE REGIONAL DU BUDGET SAVA	5 123	0	0	0	5 123
00-23-2-266-30606	SERVICE REGIONAL DU BUDGET AMORON'NI MANIA	1 606	0	0	0	1 606
00-23-2-266-30914	SERVICE REGIONAL DU BUDGET ATSIMO-ATSIANANA	7 253	0	0	0	7 253
00-23-2-266-40711	SERVICE REGIONAL DU BUDGET SOFIA	1 000	0	0	0	1 000
00-23-2-266-41210	SERVICE REGIONAL DU BUDGET BETSIBOKA	7 314	0	0	0	7 314
00-23-2-266-60406	SERVICE REGIONAL DU BUDGET ANDROY	8 176	0	0	0	8 176
00-23-2-266-61424	SERVICE REGIONAL DU BUDGET ANOSY	13 750	0	0	0	13 750
00-23-2-266-61905	SERVICE REGIONAL DU BUDGET MENABE	6 493	0	0	0	6 493
00-23-2-F15-10101	SERVICE REGIONAL DU BUDGET ANALAMANGA	4 212 447	5 115 674	5 122 688	5 131 777	19 582 586
00-23-2-F15-11001	SERVICE REGIONAL DU BUDGET VAKINANKARATRA	141 040	220 662	221 323	240 079	823 104
00-23-2-F15-11707	SERVICE REGIONAL DU BUDGET ITASY	62 271	112 813	118 862	126 468	420 414
00-23-2-F15-11917	SERVICE REGIONAL DU BUDGET BONGOLAVA	83 224	132 185	148 149	148 524	512 082
00-23-2-F15-20101	SERVICE REGIONAL DU BUDGET DIANA	544 686	306 845	322 578	342 139	1 516 248
00-23-2-F15-20824	SERVICE REGIONAL DU BUDGET SAVA	86 495	113 542	119 412	126 821	446 270
00-23-2-F15-30101	SERVICE REGIONAL DU BUDGET HAUTE MATSIATRA	324 776	305 219	319 472	336 961	1 286 428
00-23-2-F15-30606	SERVICE REGIONAL DU BUDGET AMORON'NI MANIA	137 565	155 983	147 184	156 769	597 501
00-23-2-F15-30914	SERVICE REGIONAL DU BUDGET ATSIMO ATSIANANA	133 214	160 391	167 218	175 831	636 654
00-23-2-F15-31307	SERVICE REGIONAL DU BUDGET IHOROMBE	182 016	191 150	200 167	211 537	784 870
00-23-2-F15-31623	SERVICE REGIONAL DU BUDGET VATOVAVY FITOVINANY	99 899	115 459	122 650	131 673	469 681
00-23-2-F15-40101	SERVICE REGIONAL DU BUDGET BOENY	219 140	226 692	240 000	256 405	942 237
00-23-2-F15-40711	SERVICE REGIONAL DU BUDGET SOFIA	184 178	247 072	257 746	271 005	960 001
00-23-2-F15-41210	SERVICE REGIONAL DU BUDGET BETSIBOKA	99 372	120 614	115 806	123 242	459 034
00-23-2-F15-41312	SERVICE REGIONAL DU BUDGET MELAKY	89 412	139 228	145 924	154 352	528 916
00-23-2-F15-50101	SERVICE REGIONAL DU BUDGET ATSIANANA	282 853	197 512	207 591	220 190	908 146
00-23-2-F15-50302	SERVICE REGIONAL DU BUDGET ALAOTRA MANGORO	104 826	145 068	154 180	165 528	569 602
00-23-2-F15-50905	SERVICE REGIONAL DU BUDGET ANALANJIROFO	141 948	152 850	193 759	205 602	694 159
00-23-2-F15-60101	SERVICE REGIONAL DU BUDGET ATSIMO ANDREFANA	362 318	342 116	357 557	376 708	1 438 699
00-23-2-F15-60406	SERVICE REGIONAL DU BUDGET ANDROY	98 948	158 406	166 014	175 633	599 001
00-23-2-F15-61424	SERVICE REGIONAL DU BUDGET ANOSY	140 399	190 791	213 153	224 247	768 590
00-23-2-F15-61905	SERVICE REGIONAL DU BUDGET MENABE	149 393	193 667	182 228	192 196	717 484
00-23-3-260-20705	CIRCONSCRIPTION FINANCIERE DE NOSY BE HELL VILLE	81 674	103 920	108 972	115 413	409 979
115	Gestion Fiscale	80 571 823	86 520 946	92 629 279	100 037 066	359 759 114
00	Budget Général	78 796 823	78 970 946	85 079 279	92 487 066	335 334 114
00-21-9-110-00000	PERSONNEL FINANCES CENTRAL	69 882 481	70 898 653	77 634 056	84 465 849	302 881 039
00-23-0-600-00000	DIRECTION GENERALE DES IMPÔTS	53 662	62 000	82 000	82 000	279 662
00-23-0-610-00000	DIRECTION DE LA LEGISLATION FISCALE ET DU CONTENTIEUX	111 831	71 000	96 000	96 000	374 831
00-23-0-620-00000	DIRECTION DE LA RECHERCHE ET DU CONTROLE FISCAL	89 061	76 000	111 000	111 000	387 061
00-23-0-630-00000	DIRECTION DE LA PROGRAMMATION DES RESSOURCES	4 992 988	3 828 923	3 603 686	4 168 598	16 594 195
00-23-0-631-00000	SERVICE ADMINISTRATIF ET FINANCIER	75 000	30 000	45 000	45 000	195 000
00-23-0-640-00000	DIRECTION TECHNIQUE	71 632	63 000	91 000	91 000	316 632
00-23-0-650-00000	DIRECTION DE LA FORMATION PROFESSIONNELLE	70 746	60 000	119 000	119 000	368 746
00-23-0-660-00000	DIRECTION DES GRANDES ENTREPRISES	188 046	229 500	253 500	253 500	924 546
00-23-2-150-10101	DIRECTION REGIONALE DES IMPÔTS ANALAMANGA	481 129	526 000	718 500	453 500	2 179 129

Prévision Depenses par service - En Milliers d'Ariary

Ministère/Institution-Mission-Programme	LF 2019	LFI 2020	Prév 2021	Prév 2022	Total	
00-23-2-170-11707	DIRECTION REGIONALE DES IMPOTS ITASY	113 892	109 100	274 100	126 600	623 692
00-23-2-180-11001	DIRECTION REGIONALE DES IMPOTS VAKINANKARATRA	170 878	149 300	179 800	189 800	689 778
00-23-2-230-20101	DIRECTION REGIONALE DES IMPOTS DIANA	197 896	420 500	163 000	173 000	954 396
00-23-2-240-20824	DIRECTION REGIONALE DES IMPOTS SAVA	293 324	172 000	179 000	189 000	833 324
00-23-2-360-30101	DIRECTION REGIONALE DES IMPOTS HAUTE MATSIATRA	186 731	248 900	153 700	335 956	925 287
00-23-2-400-31623	DIRECTION REGIONALE DES IMPOTS VATOVAVY FITOVINANY	308 291	202 820	140 320	280 320	931 751
00-23-2-450-40101	DIRECTION REGIONALE DES IMPOTS BOENY	157 191	415 000	143 000	153 000	868 191
00-23-2-480-40711	DIRECTION REGIONALE DES IMPOTS SOFIA	208 411	330 800	150 700	160 700	850 611
00-23-2-540-50101	DIRECTION REGIONALE DES IMPOTS ATSIANANA	263 157	355 800	246 967	253 293	1 119 217
00-23-2-560-50302	DIRECTION REGIONALE DES IMPOTS ALAOTRA MANGORO	124 187	99 300	113 300	128 300	465 087
00-23-2-650-60101	DIRECTION REGIONALE DES IMPOTS ATSIMO ANDREFANA	196 482	179 500	170 000	180 000	725 982
00-23-2-670-61905	DIRECTION REGIONALE DES IMPOTS MENABE	221 931	176 150	140 750	150 750	689 581
00-23-2-680-61424	DIRECTION REGIONALE DES IMPOTS ANOSY	337 876	266 700	270 900	280 900	1 156 376
02	Compte particulier du Trésor	1 775 000	7 550 000	7 550 000	7 550 000	24 425 000
02-23-0-630-00000	DIRECTION DE LA PROGRAMMATION DES RESSOURCES	760 000	3 300 000	3 300 000	3 300 000	10 660 000
02-23-0-631-00000	SERVICE ADMINISTRATIF ET FINANCIER	1 015 000	4 250 000	4 250 000	4 250 000	13 765 000
116	Douanes	65 589 843	68 383 205	71 597 759	75 993 491	281 564 298
00	Budget Général	46 233 843	47 274 590	50 489 144	54 884 876	198 882 453
00-21-9-110-00000	PERSONNEL FINANCES CENTRAL	38 001 624	42 135 855	46 138 787	50 198 996	176 475 262
00-23-0-300-00000	DIRECTION GENERALE DES DOUANES	6 493 988	3 718 399	2 816 388	3 021 220	16 049 995
00-23-0-304-00000	P R M P / D G DOUANES	25 953	20 762	22 423	24 290	93 428
00-23-0-305-00000	SERVICE DE COORDINATION DES ACTIONS DOUANIERES ET DE LA PROGRAMMATION	57 206	71 939	77 695	84 169	291 009
00-23-0-306-00000	SERVICE DE L'INSPECTION	16 159	12 927	13 961	15 125	58 172
00-23-0-310-00000	DIRECTION DES AFFAIRES JURIDIQUES ET DE LA LUTTE CONTRE LA FRAUDE	69 718	55 774	60 236	65 256	250 984
00-23-0-311-00000	SERVICE DES AFFAIRES JURIDIQUES ET DU CONTENTIEUX	10 859	8 687	9 382	10 164	39 092
00-23-0-312-00000	SERVICE DE LA LUTTE CONTRE LA FRAUDE	16 289	13 031	14 074	15 246	58 640
00-23-0-313-00000	SERVICE DU RENSEIGNEMENT ET DE L'ANALYSE DES RISQUES	10 859	8 687	9 382	10 164	39 092
00-23-0-320-00000	DIRECTION DES STATISTIQUES ET DE LA COMPTABILITE	102 218	81 774	88 316	95 676	367 984
00-23-0-321-00000	SERVICE DE LA COMPTABILITE ET DU SUIVI DE RECouvreMENT	10 859	8 687	9 382	10 164	39 092
00-23-0-322-00000	SERVICE DE L'INFORMATIQUE	10 859	8 687	9 382	10 164	39 092
00-23-0-323-00000	SERVICE DES STATISTIQUES ET DES ANALYSES ECONOMIQUES	10 859	8 687	9 382	10 164	39 092
00-23-0-330-00000	DIRECTION DE LA LEGISLATION ET DE LA VALEUR	85 968	68 774	74 276	83 266	312 284
00-23-0-331-00000	SERVICE DES ACTIONS ECONOMIQUES	10 859	8 687	9 382	10 164	39 092
00-23-0-332-00000	SERVICE DE LA VALEUR ET DE L'ORIGINE	10 859	8 687	9 382	10 164	39 092
00-23-0-333-00000	SERVICE DE LA LEGISLATION ET DE LA REGLEMENTATION	10 859	8 687	9 382	10 164	39 092
00-23-0-334-00000	SERVICE DES RELATIONS INTERNATIONALES	214 559	171 647	185 379	200 827	772 412
00-23-0-340-00000	DIRECTION DES RESSOURCES ET DE LA FORMATION	69 718	55 774	60 236	65 256	250 984
00-23-0-341-00000	SERVICE DES RESSOURCES HUMAINES	10 859	8 687	9 382	10 164	39 092
00-23-0-342-00000	SERVICE DE LA FORMATION	138 574	110 859	119 728	129 076	498 237
00-23-0-343-00000	SERVICE DES EQUIPEMENTS	45 859	36 687	39 622	42 924	165 092
00-23-0-344-00000	SERVICE DE LA DOCUMENTATION ET DE LA COMMUNICATION	48 859	39 087	42 214	45 732	175 892
00-23-0-350-00000	DIRECTION DES SERVICES EXTERIEURS	69 718	55 774	60 236	65 254	250 982
00-23-0-351-00000	SERVICE DE SUIVI DES OPERATIONS COMMERCIALES	10 859	8 687	9 382	10 164	39 092
00-23-0-352-00000	SERVICE DE LA SURVEILLANCE ET DE LA LUTTE CONTRE LA CONTREBANDE	10 859	8 687	9 382	10 164	39 092
00-23-0-353-00000	SERVICE DE PILOTAGE ET DE COORDINATION DES BUREAUX DES DOUANES	10 859	8 687	9 382	10 164	39 092
00-23-1-354-10101	BRIGADE MOBILE DE SURVEILLANCE DOUANIERE ANTANANARIVO	14 845	11 876	12 827	13 895	53 443
00-23-1-354-50101	BRIGADE MOBILE DE SURVEILLANCE DOUANIERE TOAMASINA	19 845	13 476	14 555	15 767	63 643
00-23-5-101-10101	RECETTES DES DOUANES ANTANANARIVO	36 359	29 087	31 414	34 032	130 892
00-23-5-105-10518	RECETTES DES DOUANES IVATO - AEROPORT	36 789	29 431	31 786	34 434	132 440
00-23-5-105-10519	RECETTES DES DOUANES MAMORY IVATO	21 259	17 007	18 368	19 898	76 532
00-23-5-110-11001	RECETTES DES DOUANES ANTSIRABE	22 345	17 876	19 307	20 915	80 443
00-23-5-201-20101	RECETTES DES DOUANES ANTSIRANANA	24 345	19 476	21 035	22 787	87 643
00-23-5-206-20606	RECETTES DES DOUANES ANTALAHA	16 130	12 904	13 936	15 097	58 067
00-23-5-207-20705	RECETTES DES DOUANES NOSY - BE	24 845	19 876	21 467	23 255	89 443
00-23-5-208-20824	RECETTES DES DOUANES SAMBAVA	18 630	14 904	16 096	17 437	67 067
00-23-5-209-20919	RECETTES DES DOUANES VOHEMAR	16 130	12 904	13 936	15 097	58 067
00-23-5-301-30101	RECETTES DES DOUANES FIANARANTSOA	17 130	13 704	14 800	16 033	61 667

Prévision Depenses par service - En Milliers d'Ariary

Ministère/Institution-Mission-Programme		LFR 2019	LFI 2020	Prév 2021	Prév 2022	Total
00-23-5-316-31623	RECETTES DES DOUANES MANAKARA	9 230	7 384	7 974	8 638	33 226
00-23-5-317-31715	RECETTES DES DOUANES MANANJARY	0	5 984	6 462	7 000	19 446
00-23-5-401-40101	RECETTES DES DOUANES MAHAJANGA	84 659	67 727	73 145	79 941	305 472
00-23-5-501-50101	RECETTES DES DOUANES TAMATAVE - PORT	181 074	144 859	156 448	169 486	651 867
00-23-5-502-50216	RECETTES DES DOUANES TAMATAVE - PETROLE	13 630	10 904	11 776	12 757	49 067
00-23-5-503-50216	RECETTES DES DOUANES TAMATAVE SHERRIT	13 130	10 504	11 344	12 289	47 267
00-23-5-515-51501	RECETTES DES DOUANES SAINTE MARIE	9 630	7 704	8 320	9 013	34 667
00-23-5-601-60101	RECETTES DES DOUANES TOLIARA	27 145	21 716	23 454	25 408	97 723
00-23-5-614-61424	RECETTES DES DOUANES TAOLAGNARO	23 345	18 676	20 171	21 851	84 043
00-23-5-619-61905	RECETTES DES DOUANES MORONDAVA	16 630	13 304	14 368	15 565	59 867
02	Compte particulier du Trésor	19 356 000	21 108 615	21 108 615	21 108 615	82 681 845
02-23-0-320-00000	DIRECTION DES STATISTIQUES ET DE LA COMPTABILITE	19 356 000	21 108 615	21 108 615	21 108 615	82 681 845
117	Trésor	5 073 427 826	5 677 987 237	5 077 045 022	5 416 967 700	21 245 427 785
00	Budget Général	1 209 447 464	1 472 625 419	660 303 138	760 005 478	4 102 381 499
00-21-0-201-00000	SERVICE ADMINISTRATIF ET FINANCIER -D G T	4 803 816	5 375 508	4 564 016	4 846 133	19 589 473
00-21-0-202-00000	SERVICE DE LA COMMUNICATION, DES RELATIONS PUBLIQUES ET DU PARTENARIAT	259 164	200 000	269 800	323 920	1 052 884
00-21-0-203-00000	SERVICE DE LA STRATEGIE ET DU DEVELOPPEMENT	449 701	293 701	442 919	364 500	1 550 821
00-21-0-210-00000	DIRECTION DE LA BRIGADE D'INVESTIGATION FINANCIERE ET DE L'AUDIT	408 049	377 329	431 161	431 161	1 647 700
00-21-0-220-00000	DIRECTION DE LA COMPTABILITE PUBLIQUE	0	3 933 515	4 020 026	4 075 580	12 029 121
00-21-0-221-00000	SERVICE DE LA REGLEMENTATION COMPTABLE ET FINANCIERE	299 539	95 000	95 000	95 000	584 539
00-21-0-222-00000	SERVICE DU SUIVI ET D'ENCADREMENT DES POSTES COMPTABLES	419 864	0	0	0	419 864
00-21-0-223-00000	SERVICE DE LA GESTION DES RESSOURCES	779 822	0	0	0	779 822
00-21-0-225-00000	AGENCE COMPTABLE CENTRALE DU TRESOR ET DE LA DETTE PUBLIQUE	30 149	36 738	36 738	36 738	140 363
00-21-0-226-00000	PAIERIE GENERALE D'ANTANANARIVO	147 399	189 822	189 822	189 822	716 865
00-21-0-227-00000	RECETTE GENERALE D'ANTANANARIVO	139 662	134 425	134 425	134 425	542 937
00-21-0-228-00000	AGENCE COMPTABLE CENTRALE DES POSTES DIPLOMATIQUES ET CONSULAIRES	101 101	99 529	99 529	99 529	399 688
00-21-0-22C-00000	SERVICE DE L'ORGANISATION INFORMATIQUE	2 088 960	0	0	0	2 088 960
00-21-0-22D-00000	AGENCE COMPTABLE DES AIDES ET DES FONDOS DE CONTRE-VALEUR	15 916	15 916	15 916	15 916	63 664
00-21-0-230-00000	DIRECTION DE LA DETTE PUBLIQUE	433 056 936	452 381 185	523 558 298	613 814 637	2 022 811 056
00-21-0-240-00000	DIRECTION DES ETUDES	330 697	428 207	428 207	428 207	1 615 318
00-21-0-250-00000	DIRECTION DES OPERATIONS FINANCIERES	0	41 927 526	39 207 361	40 481 598	121 616 485
00-21-0-253-00000	SERVICE DE LA PARTICIPATION FINANCIERE DE L'ETAT	144 416	0	0	0	144 416
00-21-0-254-00000	SERVICE DE LA COORDINATION NATIONALE DE LA FINANCE INCLUSIVE	383 485	0	0	0	383 485
00-21-0-255-00000	SERVICE DES INSTITUTIONS FINANCIERES	94 694	0	0	0	94 694
00-21-0-256-00000	SERVICE DE LA FINANCE EXTÉRIEURE	88 731	0	0	0	88 731
00-21-2-120-11917	TRESORERIE GENERALE BONGOLAVA	83 007	63 481	62 986	65 746	275 220
00-21-2-140-11001	TRESORERIE GENERALE VAKINANKARATRA	69 635	49 942	49 942	52 942	222 461
00-21-2-210-20101	TRESORERIE GENERALE DIANA	106 571	72 855	72 855	83 855	336 136
00-21-2-220-20824	TRESORERIE GENERALE SAVA	107 252	89 644	89 643	96 533	383 072
00-21-2-310-30101	TRESORERIE GENERALE HAUTE MATSIATRA	113 783	78 747	78 747	85 247	356 524
00-21-2-320-30914	TRESORERIE GENERALE ATSIMO ATSIANANA	65 234	55 369	55 369	61 169	237 141
00-21-2-330-30606	TRESORERIE GENERALE AMORONI MANIA	70 136	44 888	44 888	50 888	210 800
00-21-2-340-31307	TRESORERIE GENERALE IHOROMBE	60 708	40 964	40 964	47 364	190 000
00-21-2-350-31623	TRESORERIE GENERALE VATOVAVY FITOVINANY	95 174	82 702	82 701	89 175	349 752
00-21-2-410-40101	TRESORERIE GENERALE BOENY	110 225	73 575	73 575	73 575	330 950
00-21-2-420-41210	TRESORERIE GENERALE BETSIBOKA	65 566	43 102	43 102	50 502	202 272
00-21-2-430-41312	TRESORERIE GENERALE MELAKY	81 336	59 289	59 288	67 063	266 976
00-21-2-440-40711	TRESORERIE GENERALE SOFIA	86 499	60 793	60 792	69 766	277 850
00-21-2-510-50101	TRESORERIE GENERALE ATSIANANA	119 429	82 961	82 961	84 961	370 312
00-21-2-520-50905	TRESORERIE GENERALE ANALANJIROFO	87 772	57 905	57 905	62 905	266 487
00-21-2-530-50302	TRESORERIE GENERALE ALAOTRA MANGORO	62 478	45 978	45 978	48 978	203 412
00-21-2-610-60101	TRESORERIE GENERALE ATSIMO ANDREFANA	127 954	97 948	97 948	104 748	428 598
00-21-2-620-60406	TRESORERIE GENERALE ANDROY	64 113	43 727	43 727	48 127	199 694
00-21-2-630-61905	TRESORERIE GENERALE MENABE	79 915	58 298	58 297	63 771	260 281
00-21-2-640-61424	TRESORERIE GENERALE ANOSY	72 145	60 327	60 327	63 327	256 126
00-21-3-116-11212	PP ARIVONIMAMO	4 015	3 540	3 540	3 540	14 635
00-21-3-116-11813	PP SOAVINANDRIANA	3 401	2 690	2 690	2 690	11 471
00-21-3-126-11503	PP FENOARIVIBE	4 068	3 777	3 777	3 777	15 399
00-21-3-146-10402	PP AMBATOLAMPY	4 200	4 200	4 200	4 200	16 800

Prévision Depenses par service - En Milliers d'Ariary

Ministère/Institution-Mission-Programme	LF 2019	LFI 2020	Prév 2021	Prév 2022	Total	
00-21-3-146-10909	PP ANTANIFOTSY	34 018	27 515	27 515	27 515	116 563
00-21-3-146-11310	PP BETAFO	3 835	2 640	2 640	2 640	11 755
00-21-3-146-11404	PP FARATSIHO	4 075	3 695	3 695	3 695	15 160
00-21-3-216-20302	PP AMBANJA	16 500	16 500	16 500	16 500	66 000
00-21-3-216-20404	PP AMBILOBE	3 885	3 782	3 782	3 782	15 231
00-21-3-226-10201	PP ANTANANARIVO-ATSIMONDRANO	2 363	0	0	0	2 363
00-21-3-226-10301	PP ANTANANARIVO-AVARADRANO	10 373	0	0	0	10 373
00-21-3-226-10503	PP AMBOHIDRATRIMO	2 226	0	0	0	2 226
00-21-3-226-10605	PP ANDRAMASINA	2 378	0	0	0	2 378
00-21-3-226-10707	PP ANJOZOROBE	3 200	0	0	0	3 200
00-21-3-226-10803	PP ANKAZOBE	3 200	0	0	0	3 200
00-21-3-226-11615	PP MANJAKANDRIANA	2 652	0	0	0	2 652
00-21-3-226-20504	PP ANDAPA	4 272	4 166	4 166	4 166	16 770
00-21-3-226-20919	PP VOHEMAR	4 272	3 556	3 556	3 556	14 940
00-21-3-280-10101	PP AMBATOMAINTY	16 817	0	0	0	16 817
00-21-3-281-10101	PP AMBOHIMANARINA	2 207	0	0	0	2 207
00-21-3-282-10101	PP ANKADIFOTSY	2 375	0	0	0	2 375
00-21-3-283-10101	PP ANOSIPATRANA	2 417	0	0	0	2 417
00-21-3-284-10101	PP BESARETY	20 417	0	0	0	20 417
00-21-3-285-10101	PP FARAVOHITRA	2 231	0	0	0	2 231
00-21-3-286-10101	PP ISOTRY	2 375	0	0	0	2 375
00-21-3-287-10101	PP MAHAMASINA	2 500	0	0	0	2 500
00-21-3-288-10101	PP MAHAZOARIVO	2 277	0	0	0	2 277
00-21-3-316-30301	PP AMBALAVAO	3 923	3 850	3 850	3 850	15 473
00-21-3-316-30503	PP AMBOHIMAHASOA	4 063	3 174	3 174	3 174	13 585
00-21-3-316-31403	PP IKALAMAVONY	4 200	3 870	3 870	3 870	15 810
00-21-3-326-30703	PP BEFOTAKA	4 063	3 648	3 648	3 648	15 007
00-21-3-326-31805	PP MIDONGY DU SUD	4 063	3 648	3 648	3 648	15 007
00-21-3-326-32024	PP VANGAINDRANO	4 063	3 743	3 743	3 743	15 292
00-21-3-326-32216	PP VONDROZO	4 063	3 933	3 933	3 933	15 862
00-21-3-336-30401	PP AMBATOFINANANDRAHANA	4 700	3 861	3 861	3 861	16 283
00-21-3-336-30804	PP FANDRIANA	4 200	4 040	4 040	4 040	16 320
00-21-3-336-32301	PP MANANDRIANA	4 700	4 381	4 381	4 381	17 843
00-21-3-346-31102	PP IAKORA	3 798	3 798	3 798	3 798	15 192
00-21-3-346-31502	PP IVOHIBE	3 710	3 710	3 710	3 710	14 840
00-21-3-356-31007	PP FORT-CARNOT	4 063	3 170	3 170	3 170	13 573
00-21-3-356-31208	PP IFANADIANA	4 449	4 234	4 234	4 234	17 151
00-21-3-356-31907	PP NOSY VARIKA	4 617	3 697	3 697	3 697	15 708
00-21-3-356-32115	PP VOHIPENO	4 200	4 200	4 200	4 200	16 800
00-21-3-416-40301	PP AMBATO BOENI	4 043	3 135	3 135	3 135	13 448
00-21-3-416-41610	PP MAROVOAY	14 589	13 735	13 735	13 735	55 794
00-21-3-416-41707	PP MITSINJO	4 043	3 704	3 704	3 704	15 155
00-21-3-416-42003	PP SOALALA	3 835	3 299	3 299	3 299	13 732
00-21-3-426-41104	PP KANDREHO	3 743	3 499	3 499	3 499	14 240
00-21-3-426-42112	PP TSARATANANA	4 043	3 799	3 799	3 799	15 440
00-21-3-436-40401	PP AMBATOMAINTY	4 200	3 725	3 725	3 725	15 375
00-21-3-436-40601	PP ANTSALOVA	4 500	4 500	4 500	4 500	18 000
00-21-3-436-41004	PP BESALAMPY	4 200	4 200	4 200	4 200	16 800
00-21-3-436-41803	PP MORAFENOBE	4 200	4 057	4 057	4 057	16 371
00-21-3-446-40504	PP ANALALAVA	3 286	3 286	3 286	3 286	13 144
00-21-3-446-40810	PP BEALANANA	3 515	3 382	3 382	3 382	13 661
00-21-3-446-40907	PP BEFANDRIANA	3 520	3 293	3 293	3 293	13 399
00-21-3-446-41405	PP MAMPIKONY	3 741	3 685	3 685	3 685	14 796
00-21-3-446-41518	PP MANDRITSARA	3 820	3 091	3 091	3 091	13 093
00-21-3-446-41910	PP PORT-BERGE	3 520	3 369	3 369	3 369	13 627
00-21-3-516-50701	PP TANAMBAO-MANAMPOTSY	4 200	3 400	3 400	3 400	14 400
00-21-3-516-50815	PP BRICKAVILLE	4 200	3 395	3 395	3 395	14 385
00-21-3-516-51008	PP MAHANORO	3 881	3 501	3 501	3 501	14 384
00-21-3-516-51311	PP MAROLAMBO	4 043	4 043	4 043	4 043	16 172
00-21-3-516-51716	PP VATOMANDRY	3 881	3 881	3 881	3 881	15 524
00-21-3-526-51107	PP MANANARA-NORD	4 200	4 200	4 200	4 200	16 800

Prévision Depenses par service - En Milliers d'Ariary

Ministère/Institution-Mission-Programme	LF 2019	LFI 2020	Prév 2021	Prév 2022	Total	
00-21-3-526-51206	PP MAROANTSETRA	4 200	4 200	4 200	4 200	16 800
00-21-3-526-51501	PP SAINTE-MARIE	4 700	4 700	4 700	4 700	18 800
00-21-3-526-51609	PP SOANIERANA - IVONGO	4 200	4 147	4 147	4 147	16 641
00-21-3-526-51810	PP VAVATENINA	4 955	4 955	4 955	4 955	19 820
00-21-3-536-50405	PP AMPARAFARAVOLA	3 926	3 451	3 451	3 451	14 279
00-21-3-536-50501	PP ANDILAMENA	4 518	4 376	4 376	4 376	17 646
00-21-3-536-50605	PP ANOSIBE AN'ALA	4 086	3 991	3 991	3 991	16 059
00-21-3-536-51417	PP MORAMANGA	4 426	0	0	0	4 426
00-21-3-616-60502	PP AMPANIHY	3 786	3 786	3 786	3 786	15 144
00-21-3-616-60602	PP ANKAZOABO	3 890	3 890	3 890	3 890	15 560
00-21-3-616-61001	PP BENENITRA	4 200	4 200	4 200	4 200	16 800
00-21-3-616-61102	PP BEROROHA	4 700	4 320	4 320	4 320	17 660
00-21-3-616-61205	PP BETIOKY	3 561	3 324	3 324	3 324	13 533
00-21-3-616-61806	PP MOROMBE	3 786	3 678	3 678	3 678	14 820
00-21-3-616-62010	PP SAKARAHHA	4 106	3 827	3 827	3 827	15 587
00-21-3-626-60701	PP BEKILY	4 700	4 700	4 700	4 700	18 800
00-21-3-626-60901	PP BELOHA	4 500	4 500	4 500	4 500	18 000
00-21-3-626-62105	PP TSIHOMBE	4 700	4 700	4 700	4 700	18 800
00-21-3-636-60807	PP BELO-SUR-TSIRIBIHINA	3 515	3 515	3 515	3 515	14 060
00-21-3-636-61507	PP MAHABO	2 829	2 829	2 829	2 829	11 316
00-21-3-636-61605	PP MANJA	3 586	3 586	3 586	3 586	14 344
00-21-3-636-61713	PP MIANDRIVAZO	3 286	3 273	3 273	3 273	13 105
00-21-3-646-60301	PP Amboasary	4 305	4 305	4 305	4 305	17 220
00-21-3-646-60314	PP Tsivory	3 652	3 512	3 512	3 512	14 188
00-21-3-646-61308	PP Betroka	3 743	3 309	3 309	3 309	13 670
00-21-3-646-61417	PP Manantenina	3 743	3 743	3 743	3 743	14 972
00-21-4-101-10101	TRESORERIE MUNICIPALE D'ANTANANARIVO	30 936	20 797	20 796	21 325	93 854
00-21-4-102-10212	TRESORERIE PRINCIPALE INTERCOMMUNALE DE BONGATSARA	31 556	29 433	29 432	30 864	121 285
00-21-4-117-11707	TRESORERIE PRINCIPALE MIARINARIVO	73 284	37 182	37 182	44 582	192 230
00-21-4-206-20606	TRESORERIE PRINCIPALE ANTALAHA	50 466	32 597	32 597	39 497	155 157
00-21-4-207-20705	TRESORERIE PRINCIPALE NOSY-BE	61 020	42 453	42 453	49 353	195 279
00-21-4-22G-10518	TRESORERIE PRINCIPALE INRECOMMUNALE D IVATO	91 465	88 961	88 960	90 875	360 261
00-21-4-22H-51417	TRESORERIE PRINCIPALE INTERCOMMUNALE DE MORAMANGA	69 249	60 393	60 393	63 752	253 787
00-21-4-317-31715	TRESORERIE PRINCIPALE MANANJARY	49 303	34 654	34 654	41 554	160 165
00-21-6-261-00000	COMPTABLE AMBAMAD PARIS	16 684	15 547	15 547	15 547	63 325
00-21-6-262-00000	COMPTABLE AMBAMAD C.E.I.	16 176	15 151	15 151	15 151	61 629
00-21-6-263-00000	COMPTABLE AMBAMAD Belgique	15 316	12 198	12 198	12 198	51 910
00-21-6-264-00000	COMPTABLE AMBAMAD Italie	13 637	13 360	13 360	13 360	53 717
00-21-6-266-00000	COMPTABLE AMBAMAD WASHINGTON	17 942	17 942	17 942	17 942	71 768
00-21-6-267-00000	COMPTABLE AMBAMAD Canada	18 007	16 680	16 680	16 680	68 047
00-21-6-268-00000	COMPTABLE AMBAMAD ETHIOPIE	13 357	13 097	13 097	13 097	52 648
00-21-6-269-00000	COMPTABLE AMBAMAD MAURICE	10 487	10 157	10 157	10 157	40 958
00-21-6-270-00000	COMPTABLE AMBAMAD ALGER	11 117	9 787	9 787	9 787	40 478
00-21-6-271-00000	COMPTABLE AMBAMAD CHINE	13 594	13 594	13 594	13 594	54 376
00-21-6-272-00000	COMPTABLE AMBAMAD JAPON	19 705	16 810	16 810	16 810	70 135
00-21-6-273-00000	COMPTABLE CONSULAT MARSEILLE	12 042	11 048	11 048	11 048	45 186
00-21-6-275-00000	COMPTABLE REPERMAD UNESCO PARIS	12 539	11 473	11 473	11 473	46 958
00-21-6-276-00000	COMPTABLE REPERMAD OIT (GENEVE)	13 448	11 447	11 447	11 447	47 789
00-21-6-278-00000	COMPTABLE REPERMAD O.N.U.	16 744	13 681	13 681	13 681	57 787
00-21-6-280-00000	COMPTABLE AMBAMAD BERLIN	13 819	12 744	12 744	12 744	52 051
00-21-6-281-00000	COMPTABLE AMBAMAD LONDRES	16 687	14 283	14 283	14 283	59 536
00-21-6-282-00000	COMPTABLE AMBAMAD DAKAR	11 036	10 504	10 504	10 504	42 548
00-21-6-283-00000	COMPTABLE AMBAMAD PRETORIA	12 041	11 768	11 768	11 768	47 345
00-21-6-285-00000	COMPTABLE CONSULAT CAPE TOWN	11 936	11 593	11 593	11 593	46 715
00-21-6-286-00000	COMPTABLE CONSULAT LA RENION	10 067	8 880	8 880	8 880	36 707
00-21-6-289-00000	COMPTABLE AMBAMAD NEW DELHI	20 963	20 963	20 963	20 963	83 852
00-21-6-290-00000	COMPTABLE AMBAMAD RIYAD	32 094	28 291	28 291	28 291	116 967
00-21-8-232-00000	TRESORERIE MINISTERIELLE CHARGEE DE LA FONCTION PUBLIQUE	46 025	44 819	44 818	47 699	183 361
00-21-8-241-00000	TRESORERIE MINISTERIELLE CHARGEE DE L'AGRICULTURE	18 458	17 708	17 708	17 708	71 582
00-21-8-271-00000	TRESORERIE MINISTERIELLE CHARGEE DE LA SANTE	17 774	13 103	13 103	13 103	57 083

Prévision Dépenses par service - En Milliers d'Ariary

Ministère/Institution-Mission-Programme	LFR 2019	LFI 2020	Prév 2021	Prév 2022	Total	
00-21-8-281-00000	TRESORERIE MINISTERIELLE CHARGEE DE L'ENSEIGNEMENT	17 152	15 004	15 004	15 004	62 164
00-21-9-110-00000	PERSONNEL FINANCES CENTRAL	73 774 606	75 610 833	82 793 895	90 079 752	322 259 086
00-21-R-223-00000	SERVICE DE LA GESTION DES RESSOURCES/ OPERATION DE REGULARISATION	23 000	0	0	0	23 000
00-21-R-228-00000	AGENCE COMPTABLE CENTRALE DES POSTES DIPLOMATIQUES ET CONSULAIRES/ OPERATION DE REGULARISATION	59 700 000	29 500 000	0	0	89 200 000
00-21-R-22D-00000	AGENCE COMPTABLE DES AIDES ET DES FONDOS DE CONTRE-VALEUR/ OPERATION DE REGULARISATION	11 000	11 000	0	0	22 000
00-21-R-230-00000	DIRECTION DE LA DETTE PUBLIQUE/ OPERATION DE REGULARISATION	125 742 286	858 000 000	0	0	983 742 286
00-21-R-253-00000	SERVICE DE LA PARTICIPATION FINANCIERE DE L'ETAT/ OPERATION DE REGULARISATION	500 989 613	0	0	0	500 989 613
00-21-T-223-00000	SERVICE DE LA GESTION DES RESSOURCES/ DEPENSE OBLIGATOIRE A CARACTERE EVALUATIF	2 093 574	1 668 574	1 669 918	2 095 590	7 527 656
02	Compte particulier du Trésor	385 314 462	519 990 818	346 165 131	348 271 461	1 599 741 872
02-21-0-201-00000	SERVICE ADMINISTRATIF ET FINANCIER - DGT	1 275 256	5 449 000	5 449 000	5 449 000	17 622 256
02-21-0-230-00000	DDP / C P T	148 020 000	219 428 000	144 046 000	121 576 778	633 070 778
02-21-0-253-00000	SERVICE DE LA PARTICIPATION FINANCIERE DE L'ETAT	203 600 016	263 055 907	195 670 131	220 245 683	882 571 737
02-21-C-253-00000	SERVICE DE LA PARTICIPATION FINANCIERE DE L'ETAT/C-A-S OPERATIONS LIEES A LA PRIVATISATION	1 000 000	1 000 000	1 000 000	1 000 000	4 000 000
02-21-R-230-00000	DIRECTION DE LA DETTE PUBLIQUE (CPT)/ OPERATION DE REGULARISATION	30 000 000	0	0	0	30 000 000
02-21-R-253-00000	SERVICE DE LA PARTICIPATION FINANCIERE DE L'ETAT/ OPERATION DE REGULARISATION	1 419 190	31 057 911	0	0	32 477 101
05	Fonds de Contrevaaleur	0	1 380 000	0	0	1 380 000
05-21-0-201-00000	SERVICE ADMINISTRATIF ET FINANCIER -D G T / FCV	0	1 380 000	0	0	1 380 000
06	Dettes Publiques	3 478 665 900	3 683 991 000	4 070 576 753	4 308 690 761	15 541 924 414
06-21-0-230-00000	DIRECTION DE LA DETTE PUBLIQUE /OPERATION DE FINANCEMENT	3 478 665 900	3 683 991 000	4 070 576 753	4 308 690 761	15 541 924 414
129	Contrôle Budgétaire et Financière	26 776 815	36 774 054	39 901 543	43 358 461	146 810 873
00	Budget Général	26 776 815	36 774 054	39 901 543	43 358 461	146 810 873
00-21-9-110-00000	PERSONNEL FINANCES CENTRAL	21 557 249	32 610 717	35 708 765	38 851 131	128 727 862
00-23-0-500-00000	DIRECTION GENERALE DU CONTRÔLE FINANCIER	3 124 146	3 142 173	3 086 614	3 401 166	12 754 099
00-23-1-540-40101	DELEGATION REGIONALE CONTRÔLE FINANCIER MAHAJANGA	7 500	0	0	0	7 500
00-23-8-01A-00000	DELEGATION DU CONTRÔLE FINANCIER /PRESIDENCE	12 244	14 000	16 000	16 000	58 244
00-23-8-02A-00000	DELEGATION DU CONTRÔLE FINANCIER /SENAT	12 244	14 000	16 000	16 000	58 244
00-23-8-03A-00000	DELEGATION DU CONTRÔLE FINANCIER /ASSEMBLEE NATIONALE	12 244	14 000	16 000	16 000	58 244
00-23-8-04A-00000	DELEGATION DU CONTRÔLE FINANCIER /HAUTE COUR CONSTITUTIONNELLE	12 244	14 000	16 000	16 000	58 244
00-23-8-05A-00000	DELEGATION DU CONTRÔLE FINANCIER /PRIMATURE	12 244	14 000	16 000	16 000	58 244
00-23-8-06A-00000	DELEGATION DU CONTRÔLE FINANCIER /CONSEIL DE LA RECONCILIATION NATIONALE	12 244	14 000	16 000	16 000	58 244
00-23-8-07A-00000	DELEGATION DU CONTRÔLE FINANCIER /COMMISSION ELECTORALE NATIONALE INDEPENDANTE	18 488	14 000	16 000	16 000	64 488
00-23-8-11A-00000	DELEGATION DU CONTRÔLE FINANCIER /MINISTERE DES AFFAIRES ETRANGERES	12 244	14 000	16 000	16 000	58 244
00-23-8-12A-00000	DELEGATION DU CONTRÔLE FINANCIER /MINISTERE DE LA DEFENSE NATIONALE	12 244	14 000	16 000	16 000	58 244
00-23-8-13A-00000	DELEGATION DU CONTRÔLE FINANCIER /SECRETAIRE D'ETAT AUPRES DU MINISTERE DE LA DEFENSE NATIONALE CHARGE DE LA GENDARMERIE	12 244	14 000	16 000	16 000	58 244
00-23-8-14A-00000	DELEGATION DU CONTRÔLE FINANCIER /MINISTERE DE L'INTERIEUR ET DE LA DECENTRALISATION	12 244	14 000	16 000	16 000	58 244
00-23-8-15A-00000	DELEGATION DU CONTRÔLE FINANCIER /MINISTERE DE LA SECURITE PUBLIQUE	12 244	14 000	16 000	16 000	58 244
00-23-8-16A-00000	DELEGATION DU CONTRÔLE FINANCIER /MINISTERE DE LA JUSTICE	12 244	14 000	16 000	16 000	58 244
00-23-8-207-20705	POSTE CONTRÔLE FINANCIER DE NOSY BE HELL - VILLE	237 550	213 170	214 170	214 170	879 060
00-23-8-21A-00000	DELEGATION DU CONTRÔLE FINANCIER /MINISTERE DE L'ECONOMIE ET DES FINANCES	12 244	14 000	16 000	16 000	58 244
00-23-8-32A-00000	DELEGATION DU CONTRÔLE FINANCIER /MINISTERE DU TRAVAIL, DE L'EMPLOI, DE LA FONCTION PUBLIQUE ET DES LOIS SOCIALES	12 244	14 000	16 000	16 000	58 244
00-23-8-34A-00000	DELEGATION DU CONTRÔLE FINANCIER /MINISTERE DE L'INDUSTRIE, DU COMMERCE ET DE L'ARTISANAT	12 244	14 000	16 000	16 000	58 244
00-23-8-37A-00000	DELEGATION DU CONTRÔLE FINANCIER /MINISTERE DE LA COMMUNICATION ET DE LA CULTURE	12 244	14 000	16 000	16 000	58 244
00-23-8-412-41210	POSTE CONTROLE FINANCIER MAEVATANANA	1 775	0	0	0	1 775
00-23-8-41A-00000	DELEGATION DU CONTRÔLE FINANCIER /MINISTERE DE L'AGRICULTURE, DE L'ELEVAGE ET DE LA PECHE	17 945	14 000	16 000	16 000	63 945
00-23-8-44A-00000	DELEGATION DU CONTRÔLE FINANCIER /MINISTERE DE L'ENVIRONNEMENT ET DU DEVELOPPEMENT DURABLE	12 244	14 000	16 000	16 000	58 244
00-23-8-52A-00000	DELEGATION DU CONTRÔLE FINANCIER /MINISTERE DE L'ENERGIE, DE L'EAU ET DES HYDROCARBURES	12 244	14 000	16 000	16 000	58 244
00-23-8-53A-00000	DELEGATION DU CONTRÔLE FINANCIER /MINISTERE DES MINES ET DES RESSOURCES STRATEGIQUES	12 244	14 000	16 000	16 000	58 244
00-23-8-550-10101	DELEGATION REGIONALE DU CONTRÔLE FINANCIER ANALAMANGA	23 220	13 879	14 879	14 879	66 857

Prévision Depenses par service - En Milliers d'Ariary

Ministère/Institution-Mission-Programme	LFR 2019	LFI 2020	Prév 2021	Prév 2022	Total	
00-23-8-550-11001	DELEGATION RÉGIONALE DU CONTRÔLE FINANCIER VAKINANKARATRA	12 550	13 170	14 170	14 170	54 060
00-23-8-550-11707	DELEGATION RÉGIONALE DU CONTRÔLE FINANCIER ITASY	42 550	13 170	14 170	14 170	84 060
00-23-8-550-11917	DELEGATION RÉGIONALE DU CONTRÔLE FINANCIER BONGOLAVA	43 950	13 170	14 170	14 170	85 460
00-23-8-550-20101	DELEGATION RÉGIONALE DU CONTRÔLE FINANCIER DIANA	13 938	13 879	14 879	14 879	57 575
00-23-8-550-20824	DELEGATION RÉGIONALE DU CONTRÔLE FINANCIER SAVA	347 550	13 170	14 170	14 170	389 060
00-23-8-550-30101	DELEGATION RÉGIONALE DU CONTRÔLE FINANCIER HAUTE MATSIATRA	13 938	13 879	14 879	14 879	57 575
00-23-8-550-30606	DELEGATION RÉGIONALE DU CONTRÔLE FINANCIER AMORON' MANIA	12 550	13 170	14 170	14 170	54 060
00-23-8-550-30914	DELEGATION RÉGIONALE DU CONTRÔLE FINANCIER ATSIMO ATSIANANA	12 550	13 170	14 170	14 170	54 060
00-23-8-550-31307	DELEGATION RÉGIONALE DU CONTRÔLE FINANCIER IHOROMBE	12 550	13 170	14 170	14 170	54 060
00-23-8-550-31623	DELEGATION RÉGIONALE DU CONTRÔLE FINANCIER VATOVAVY FITOVINANY	12 550	13 170	14 170	14 170	54 060
00-23-8-550-40101	DELEGATION RÉGIONALE DU CONTRÔLE FINANCIER BOENY	228 938	13 879	14 879	14 879	272 575
00-23-8-550-40711	DELEGATION RÉGIONALE DU CONTRÔLE FINANCIER SOFIA	23 893	13 170	14 170	14 170	65 403
00-23-8-550-41210	DELEGATION RÉGIONALE DU CONTRÔLE FINANCIER BETSIBOKA	12 550	13 170	14 170	14 170	54 060
00-23-8-550-41312	DELEGATION RÉGIONALE DU CONTRÔLE FINANCIER MELAKY	9 080	13 170	14 170	14 170	50 590
00-23-8-550-50101	DELEGATION RÉGIONALE DU CONTRÔLE FINANCIER ATSIANANA	175 938	13 879	14 879	14 879	219 575
00-23-8-550-50302	DELEGATION RÉGIONALE DU CONTRÔLE FINANCIER ALAOTRA MANGORO	177 550	13 170	14 170	14 170	219 060
00-23-8-550-50905	DELEGATION RÉGIONALE DU CONTRÔLE FINANCIER ANALANJIROFO	12 550	13 170	14 170	14 170	54 060
00-23-8-550-60101	DELEGATION RÉGIONALE DU CONTRÔLE FINANCIER ATSIMO ANDREFANA	13 938	13 879	14 879	14 879	57 575
00-23-8-550-60406	DELEGATION RÉGIONALE DU CONTRÔLE FINANCIER ANDROY	12 550	13 170	14 170	14 170	54 060
00-23-8-550-61424	DELEGATION RÉGIONALE DU CONTRÔLE FINANCIER ANOSY	12 550	13 170	14 170	14 170	54 060
00-23-8-550-61905	DELEGATION RÉGIONALE DU CONTRÔLE FINANCIER MENABE	212 550	93 170	94 170	94 170	494 060
00-23-8-62A-00000	DELEGATION DU CONTRÔLE FINANCIER /MINISTERE DE L'AMENAGEMENT DU TERRITOIRE, DE L'HABITAT ET DES TRAVAUX PUBLICS	17 945	14 000	16 000	16 000	63 945
00-23-8-63A-00000	DELEGATION DU CONTRÔLE FINANCIER /MINISTERE DES TRANSPORTS, DU TOURISME ET DE LA METEOROLOGIE	17 945	14 000	16 000	16 000	63 945
00-23-8-66A-00000	DELEGATION DU CONTRÔLE FINANCIER /MINISTERE DES POSTES, DES TELECOMMUNICATIONS ET DEVELOPPEMENT NUMERIQUE	12 244	14 000	16 000	16 000	58 244
00-23-8-71E-00000	DELEGATION DU CONTRÔLE FINANCIER /MINISTERE DE LA SANTE PUBLIQUE	17 945	14 000	16 000	16 000	63 945
00-23-8-75A-00000	DELEGATION DU CONTRÔLE FINANCIER /MINISTERE DE LA JEUNESSE ET DES SPORTS	12 244	14 000	16 000	16 000	58 244
00-23-8-76A-00000	DELEGATION DU CONTRÔLE FINANCIER /MINISTERE DE LA POPULATION, DE LA PROTECTION SOCIALE ET DE LA PROMOTION DE LA FEMME	12 244	14 000	16 000	16 000	58 244
00-23-8-81A-00000	DELEGATION DU CONTRÔLE FINANCIER /MINISTERE DE L'EDUCATION NATIONALE ET DE L'ENSEIGNEMENT TECHNIQUE ET PROFESSIONNEL	12 244	14 000	16 000	16 000	58 244
00-23-8-84A-00000	DELEGATION DU CONTRÔLE FINANCIER /MINISTERE DE L'ENSEIGNEMENT SUPERIEUR ET DE LA RECHERCHE SCIENTIFIQUE	12 244	14 000	16 000	16 000	58 244
00-23-8-91A-00000	DELEGATION DU CONTRÔLE FINANCIER /HAUT CONSEIL POUR LA DEFENSE DE LA DEMOCRATIE ET DE L'ETAT DE DROIT	12 244	14 000	16 000	16 000	58 244
00-23-8-93A-00000	DELEGATION DU CONTRÔLE FINANCIER /HAUTE COUR DE JUSTICE	12 244	14 000	16 000	16 000	58 244
130	Gestion Financière du Personnel de l'Etat	775 689 627	786 830 350	793 748 483	800 847 489	3 157 115 949
00	Budget Général	110 689 627	80 230 350	87 148 483	94 247 489	372 315 949
00-21-9-110-00000	PERSONNEL FINANCES CENTRAL	68 308 328	69 769 919	76 398 094	83 121 123	297 597 464
00-23-0-400-00000	DIRECTION GENERALE DE LA GESTION FINANCIERE DU PERSONNEL DE L'ETAT	37 136 641	0	0	0	37 136 641
00-23-0-401-00000	SERVICE DES AFFAIRES ADMINISTRATIVES ET FINANCIERES	25 788	0	0	0	25 788
00-23-0-402-00000	SERVICE DU PERSONNEL	2 125	0	0	0	2 125
00-23-0-410-00000	DIRECTION DE LA COORDINATION DES SERVICES DECONCENTRES	16 002	0	0	0	16 002
00-23-0-420-00000	DIRECTION DE LA SOLDE	52 539	0	0	0	52 539
00-23-0-430-00000	DIRECTION DES PENSIONS	31 550	0	0	0	31 550
00-23-0-440-00000	DIRECTION DE LA GESTION DES EFFECTIFS DES AGENTS DE L'ETAT	1 800	0	0	0	1 800
00-23-0-450-00000	DIRECTION TECHNIQUE DE LA LEGISLATION ET DES ETUDES	31 842	0	0	0	31 842
00-23-0-F06-00000	SERVICE DU PERSONNEL EXTERIEUR	1 822 798	4 030 808	4 027 919	4 029 988	13 911 513
00-23-0-F30-00000	DIRECTION DE LA GESTION DES EFFECTIFS DES AGENTS DE L'ETAT	1 299 935	1 105 259	1 159 983	1 220 754	4 785 931
00-23-0-F31-00000	SERVICE DE LA COORDINATION DES SERVICES DECONCENTRES	5 430	30 000	29 366	31 541	96 337
00-23-0-F32-00000	SERVICE DE LA GESTION DES EFFECTIFS DES AGENTS DE L'ETAT	5 430	36 000	32 930	35 369	109 729
00-23-0-F33-00000	SERVICE DE LA LEGISLATION ET DES ETUDES	5 430	33 000	36 493	39 197	114 120
00-23-0-F34-00000	SERVICE DE LA POLITIQUE DE PROTECTION DES AGENTS DE L'ETAT	5 430	33 000	32 930	35 369	106 729
00-23-0-F40-00000	DIRECTION DE LA SOLDE ET DES PENSIONS	881 182	1 900 455	1 849 728	1 957 197	6 588 562

Prévision Depenses par service - En Milliers d'Ariary

Ministère/Institution-Mission-Programme	LF 2019	LFI 2020	Prév 2021	Prév 2022	Total	
00-23-0-F41-00000	SERVICE DE MANDATEMENT DE LA SOLDE ANALAMANGA	5 430	10 808	32 930	35 369	84 537
00-23-0-F42-00000	SERVICE CENTRAL DE LA SOLDE	5 430	10 808	32 930	35 369	84 537
00-23-0-F43-00000	SERVICE DE LA VALIDATION DES SERVICES PRECAIRES	5 430	10 808	32 930	35 369	84 537
00-23-0-F44-00000	SERVICE CENTRAL DE LA PREVOYANCE DES AGENTS DE L'ETAT	5 430	10 808	32 930	35 369	84 537
00-23-0-F45-00000	SERVICE DE LA LIQUIDATION DES PENSIONS	5 430	10 808	29 366	31 541	77 145
00-23-0-F46-00000	SERVICE DE L'ORDONNANCEMENT DES DEPENSES DE PENSIONS	5 430	10 808	32 930	35 369	84 537
00-23-0-F47-00000	SERVICE DES SECOURS DECES ET DES OPPOSITIONS	5 430	10 808	29 366	31 541	77 145
00-23-2-413-11001	SERVICE REGIONAL DE LA SOLDE ET DES PENSIONS VAKINANKARATRA	1 500	0	0	0	1 500
00-23-2-F48-11001	SERVICE REGIONAL DE LA SOLDE ET DES PENSIONS VAKINANKARATRA	55 433	244 807	253 862	265 225	819 327
00-23-2-F48-11707	SERVICE REGIONAL DE LA SOLDE ET DES PENSIONS ITASY	47 626	163 186	169 312	177 140	557 264
00-23-2-F48-11917	SERVICE REGIONAL DE LA SOLDE ET DES PENSIONS BONGOLAVA	49 377	141 562	147 356	154 775	493 070
00-23-2-F48-20101	SERVICE REGIONAL DE LA SOLDE ET DES PENSIONS DIANA	52 862	155 909	163 416	172 926	545 113
00-23-2-F48-20824	SERVICE REGIONAL DE LA SOLDE ET DES PENSIONS SAVA	45 215	128 617	135 210	143 610	452 652
00-23-2-F48-30101	SERVICE REGIONAL DE LA SOLDE ET DES PENSIONS HAUTE MATSIATRA	45 537	181 807	190 340	200 983	618 667
00-23-2-F48-30606	SERVICE REGIONAL DE LA SOLDE ET DES PENSIONS AMORON' MANIA	54 208	129 473	135 543	143 307	462 531
00-23-2-F48-30914	SERVICE REGIONAL DE LA SOLDE ET DES PENSIONS ATSIMO ATSIANANA	61 455	134 338	140 074	147 474	483 341
00-23-2-F48-31307	SERVICE REGIONAL DE LA SOLDE ET DES PENSIONS IHOROMBE	52 120	130 044	136 803	145 327	464 294
00-23-2-F48-31623	SERVICE REGIONAL DE LA SOLDE ET DES PENSIONS VATOVAVY FITOVINANY	62 507	137 178	142 954	150 383	493 022
00-23-2-F48-40101	SERVICE REGIONAL DE LA SOLDE ET DES PENSIONS BOENY	33 145	236 129	244 857	255 851	769 982
00-23-2-F48-40711	SERVICE REGIONAL DE LA SOLDE ET DES PENSIONS SOFIA	57 320	122 053	128 214	136 052	443 639
00-23-2-F48-41210	SERVICE REGIONAL DE LA SOLDE ET DES PENSIONS BETSIBOKA	35 444	126 046	131 120	137 653	430 263
00-23-2-F48-41312	SERVICE REGIONAL DE LA SOLDE ET DES PENSIONS MELAKY	52 770	117 124	123 092	130 714	423 700
00-23-2-F48-50101	SERVICE REGIONAL DE LA SOLDE ET DES PENSIONS ATSIANANA	45 609	201 083	209 219	219 347	675 258
00-23-2-F48-50302	SERVICE REGIONAL DE LA SOLDE ET DES PENSIONS ALAOTRA MANGORO	59 512	169 774	176 297	184 584	590 167
00-23-2-F48-50905	SERVICE REGIONAL DE LA SOLDE ET DES PENSIONS ANALANJIROFO	37 710	154 263	159 829	166 886	518 688
00-23-2-F48-60101	SERVICE REGIONAL DE LA SOLDE ET DES PENSIONS ATSIMO ANDREFANA	47 003	157 844	165 085	174 182	544 114
00-23-2-F48-60406	SERVICE REGIONAL DE LA SOLDE ET DES PENSIONS ANDROY	37 209	128 084	134 799	143 374	443 466
00-23-2-F48-61424	SERVICE REGIONAL DE LA SOLDE ET DES PENSIONS ANOSY	36 685	127 138	134 230	143 260	441 313
00-23-2-F48-61905	SERVICE REGIONAL DE LA SOLDE ET DES PENSIONS MENABE	49 120	129 794	136 046	143 971	458 931
02	Compte particulier du Trésor	665 000 000	706 600 000	706 600 000	706 600 000	2 784 800 000
02-23-0-400-00000	CRCM/CPR	254 865 334	0	0	0	254 865 334
02-23-0-F40-00000	CRCM/CPR	410 134 666	706 600 000	706 600 000	706 600 000	2 529 934 666
803	Action sociale et développement	8 981 678	7 586 976	6 886 292	7 377 367	30 832 313
00	Budget Général	8 981 678	7 586 976	6 886 292	7 377 367	30 832 313
00-21-0-100-00000	SECRETARIAT GENERAL	12 136	0	0	0	12 136
00-21-0-800-00000	CELLULE DE COORDINATION DES PROJETS DE RELANCE ECONOMIQUE ET D' ACTIONS SOCIALES	47 595	0	0	0	47 595
00-21-0-A20-00000	CELLULE DE COORDINATION DES PROJETS DE RELANCE ECONOMIQUE ET D' ACTIONS SOCIALES	6 534 083	5 816 976	5 457 234	5 906 353	23 714 646
00-21-0-B00-00000	SECRETARIAT GENERAL	2 387 864	1 770 000	1 429 058	1 471 014	7 057 936
290	PILOTAGE DE L'ECONOMIE	16 971 208	31 289 404	33 600 259	36 507 903	118 368 774
014	Administration et Coordination	5 906 262	28 597 537	31 314 333	34 069 990	99 888 122
00	Budget Général	5 906 262	28 597 537	31 314 333	34 069 990	99 888 122
00-25-0-000-00000	CABINET	66 000	0	0	0	66 000
00-25-0-011-00000	UNITE DE GESTION DE LA PASSATION DES MARCHES (UGPM)	2 000	0	0	0	2 000
00-25-0-110-00000	DIRECTION ADMINISTRATIVE ET FINANCIERE (DAF)	91 250	0	0	0	91 250
00-25-0-111-00000	SERVICE DES FINANCES ET DU BUDGET (SFB)	13 800	0	0	0	13 800
00-25-0-112-00000	SERVICE DE LA LOGISTIQUE ET DU PATRIMOINE (SLP)	4 750	0	0	0	4 750
00-25-0-113-00000	SERVICE MEDICO - SOCIAL (SMS)	4 750	0	0	0	4 750
00-25-0-130-00000	DIRECTION DES AFFAIRES JURIDIQUES (DAJ)	2 000	0	0	0	2 000
00-25-9-110-00000	PERSONNEL ECONOMIE ET DE LA PLANIFICATION CENTRAL	5 006 771	28 597 535	31 314 329	34 069 986	98 988 621
00-25-9-840-00000	PERSONNEL ECONOMIE ET DE LA PLANIFICATION WASHINGTON	311 777	1	2	2	311 782
00-25-9-856-00000	PERSONNEL ECONOMIE ET DE LA PLANIFICATION GENEVE	403 164	1	2	2	403 169
604	Economie	7 220 257	2 607 201	2 195 216	2 339 992	14 362 666
00	Budget Général	7 220 257	2 607 201	2 195 216	2 339 992	14 362 666
00-25-0-C00-00000	DIRECTION GENERALE DE L'ECONOMIE ET DU PLAN	6 160 006	1 502 219	1 172 216	1 183 121	10 017 562
00-25-0-C01-00000	SERVICE ADMINISTRATIF ET FINANCIER	77 841	620 437	497 500	548 371	1 744 149

Prévision Depenses par service - En Milliers d'Ariary

Ministère/Institution-Mission-Programme	LF 2019	LFI 2020	Prév 2021	Prév 2022	Total	
00-25-0-C03-00000	PERSONNE RESPONSABLE DES MARCHES PUBLICS	22 306	20 000	35 000	45 000	122 306
00-25-0-C10-00000	DIRECTION DES ETUDES ET DE LA MODELISATION ECONOMIQUES	19 934	24 000	28 000	35 000	106 934
00-25-0-C11-00000	SERVICE DES ETUDES ECONOMIQUES	3 629	3 629	4 500	4 500	16 258
00-25-0-C12-00000	SERVICE DE LA MODELISATION ECONOMIQUE	3 629	3 629	4 500	4 500	16 258
00-25-0-C13-00000	SERVICE DE SUIVI DES INDICATEURS ET DE LA CONJONCTURE	3 629	3 629	4 500	4 500	16 258
00-25-0-C14-00000	SERVICE DE L'ELABORATION ET DE SUIVI DE LA POLITIQUE ECONOMIQUE	3 629	3 629	4 500	4 500	16 258
00-25-0-C15-00000	SERVICE DE LA PREVISION ET CADRAGE MACROECONOMIQUE	3 629	3 629	4 500	4 500	16 258
00-25-0-C30-00000	DIRECTION DE LA COORDINATION ET DU SUIVI-EVALUATION DES PROGRAMMES	400 000	0	0	0	400 000
00-25-2-C02-10101	SERVICE REGIONAL DE L'ECONOMIE ET DU PLAN ANALAMANGA	23 393	19 200	20 000	23 000	85 593
00-25-2-C02-11001	SERVICE REGIONAL DE L'ECONOMIE ET DU PLAN VAKINANKARATRA	23 099	19 200	20 000	23 000	85 299
00-25-2-C02-11707	SERVICE REGIONAL DE L'ECONOMIE ET DU PLAN ITASY	23 267	19 200	20 000	23 000	85 467
00-25-2-C02-11917	SERVICE REGIONAL DE L'ECONOMIE ET DU PLAN BONGOLAVA	23 099	19 200	20 000	23 000	85 299
00-25-2-C02-20101	SERVICE REGIONAL DE L'ECONOMIE ET DU PLAN DIANA	23 141	19 200	20 000	23 000	85 341
00-25-2-C02-20824	SERVICE REGIONAL DE L'ECONOMIE ET DU PLAN SAVA	26 183	19 200	20 000	23 000	88 383
00-25-2-C02-30101	SERVICE REGIONAL DE L'ECONOMIE ET DU PLAN HAUTE MATSIATRA	23 267	19 200	20 000	23 000	85 467
00-25-2-C02-30606	SERVICE REGIONAL DE L'ECONOMIE ET DU PLAN AMORONI MANIA	23 099	19 200	20 000	23 000	85 299
00-25-2-C02-30914	SERVICE REGIONAL DE L'ECONOMIE ET DU PLAN ATSIMO ATSIANANA	23 183	19 200	20 000	23 000	85 383
00-25-2-C02-31307	SERVICE REGIONAL DE L'ECONOMIE ET DU PLAN IHOROMBE	23 099	19 200	20 000	23 000	85 299
00-25-2-C02-31623	SERVICE REGIONAL DE L'ECONOMIE ET DU PLAN VATOVAVY FITOVINANY	26 183	19 200	20 000	23 000	88 383
00-25-2-C02-40101	SERVICE REGIONAL DE L'ECONOMIE ET DU PLAN BOENY	22 973	19 200	20 000	23 000	85 173
00-25-2-C02-40711	SERVICE REGIONAL DE L'ECONOMIE ET DU PLAN SOFIA	22 763	19 200	20 000	23 000	84 963
00-25-2-C02-41210	SERVICE REGIONAL DE L'ECONOMIE ET DU PLAN BETSIBOKA	26 309	19 200	20 000	23 000	88 509
00-25-2-C02-41312	SERVICE REGIONAL DE L'ECONOMIE ET DU PLAN MELAKY	23 183	19 200	20 000	23 000	85 383
00-25-2-C02-50101	SERVICE REGIONAL DE L'ECONOMIE ET DU PLAN ATSIANANA	23 267	19 200	20 000	23 000	85 467
00-25-2-C02-50302	SERVICE REGIONAL DE L'ECONOMIE ET DU PLAN ALAOTRA MANGORO	23 183	19 200	20 000	23 000	85 383
00-25-2-C02-50905	SERVICE REGIONAL DE L'ECONOMIE ET DU PLAN ANALANJIROFO	23 183	19 200	20 000	23 000	85 383
00-25-2-C02-60101	SERVICE REGIONAL DE L'ECONOMIE ET DU PLAN ATSIMO ANDREFANA	23 183	19 200	20 000	23 000	85 383
00-25-2-C02-60406	SERVICE REGIONAL DE L'ECONOMIE ET DU PLAN ANDROY	26 602	19 200	20 000	23 000	88 802
00-25-2-C02-61424	SERVICE REGIONAL DE L'ECONOMIE ET DU PLAN ANOSY	23 183	19 200	20 000	23 000	85 383
00-25-2-C02-61905	SERVICE REGIONAL DE L'ECONOMIE ET DU PLAN MENABE	23 183	19 200	20 000	23 000	85 383
612 Planification		3 844 689	84 666	90 710	97 921	4 117 986
00 Budget Général		3 844 689	84 666	90 710	97 921	4 117 986
00-25-0-C00-00000	DIRECTION GENERALE DE L'ECONOMIE ET DU PLAN	3 727 430	0	0	0	3 727 430
00-25-0-C20-00000	DIRECTION DE LA PLANIFICATION	57 713	23 459	26 000	30 000	137 172
00-25-0-C21-00000	SERVICE DES METHODES DE PLANIFICATION	3 629	3 629	3 500	3 629	14 387
00-25-0-C22-00000	SERVICE DE LA PROGRAMMATION DES INVESTISSEMENTS PUBLICS	3 629	3 629	3 500	3 629	14 387
00-25-0-C23-00000	SERVICE D'APPUI A LA PLANIFICATION REGIONALE	3 629	3 629	3 500	3 629	14 387
00-25-0-C24-00000	SERVICE D'APPUI A LA PLANIFICATION INTERSECTORIELLE	3 629	3 629	3 500	3 629	14 387
00-25-0-C25-00000	SERVICE DES DIMENSIONS TRANSVERSALES	3 629	3 629	3 500	3 629	14 387
00-25-0-C30-00000	DIRECTION DE LA COORDINATION ET DU SUIVI-EVALUATION DES PROGRAMMES	23 256	24 917	29 710	31 631	109 514
00-25-0-C31-00000	SERVICE DU SUIVI-EVALUATION DES PROGRAMMES	3 629	3 629	3 500	3 629	14 387
00-25-0-C32-00000	SERVICE DU SUIVI DES INVESTISSEMENTS PUBLICS	3 629	3 629	3 500	3 629	14 387
00-25-0-C33-00000	SERVICE DE LA COORDINATION DES RELATIONS EXTERIEURES	3 629	3 629	3 500	3 629	14 387
00-25-0-C34-00000	SERVICE DU SUIVI DES COOPERATIONS ECONOMIQUES	3 629	3 629	3 500	3 629	14 387
00-25-0-C35-00000	SERVICE DE LA GESTION DES BASES DE DONNEES DU SNISE	3 629	3 629	3 500	3 629	14 387

Prévision Depenses par service - En Milliers d'Ariary

Ministère/Institution-Mission-Programme	LF 2019	LFI 2020	Prév 2021	Prév 2022	Total
14 MINISTÈRE DE L'INTÉRIEUR ET DE LA DÉCENTRALISATION	299 650 896	370 751 317	431 882 147	501 372 426	1 603 656 786
142 ADMINISTRATION DU TERRITOIRE ET DECENTRALISATION	299 650 896	370 751 317	431 882 147	501 372 426	1 603 656 786
063 Administration et Coordination	66 278 745	52 075 261	56 173 576	67 923 611	242 451 193
00 Budget Général	66 278 745	52 075 261	56 173 576	67 923 611	242 451 193
00-14-0-000-00000 CABINET	69 596	80 806	84 760	89 069	324 231
00-14-0-010-00000 PERSONNE RESPONSABLE DES MARCHES PUBLICS (PRMP)	48 400	56 700	60 772	66 028	231 900
00-14-0-030-00000 DIRECTION DE LA COMMUNICATION	41 300	48 800	52 454	56 396	198 950
00-14-0-070-00000 CELLULE ANTI-CORRUPTION	25 000	33 300	36 154	40 095	134 549
00-14-0-100-00000 SECRETARIAT GENERAL (SG)	62 273	69 773	74 615	79 871	286 532
00-14-0-400-00000 DIRECTION GENERALE DE L'INTERIEUR	90 200	99 200	102 854	106 796	399 050
00-14-0-410-00000 DIRECTION DES AFFAIRES FINANCIERES	8 103 710	8 506 616	9 782 534	16 062 497	42 455 357
00-14-0-411-00000 SERVICE DE LA GESTION FINANCIERE DE L'INTERIEUR	24 652 432	6 327 300	5 638 936	7 541 564	44 160 232
00-14-0-412-00000 SERVICE DE LA GESTION FINANCIERE DE LA DECENTRALISATION	28 100	35 600	38 036	40 664	142 400
00-14-0-413-00000 SERVICE DE LA PROGRAMMATION BUDGETAIRE	75 668	80 668	83 104	85 732	325 172
00-14-0-414-00000 SERVICE CENTRAL DE LA LOGISTIQUE	63 000	73 000	76 654	80 596	293 250
00-14-0-420-00000 DIRECTION DES RESSOURCES HUMAINES	185 673	208 880	226 916	247 409	868 878
00-14-0-430-00000 DIRECTION DES SYSTEMES D'INFORMATIONS	237 608	90 517	97 061	104 130	529 316
00-14-9-110-00000 PERSONNEL INTERIEUR ET DE LA DECENTRALISATION CENTRAL	32 595 785	36 364 101	39 818 726	43 322 764	152 101 376
133 Administration Territoriale	99 454 543	91 762 491	95 496 638	99 541 461	386 255 133
00 Budget Général	44 565 543	91 762 491	95 496 638	99 541 461	331 366 133
00-14-0-300-00000 DIRECTION GENERALE DE L'ADMINISTRATION DU TERRITOIRE	80 300	10 488 140	11 531 583	14 134 985	36 235 008
00-14-0-310-00000 DIRECTION DE L'ADMINISTRATION DU TERRITOIRE	1 384 580	1 392 880	1 396 960	1 402 209	5 576 629
00-14-0-340-00000 DIRECTION DE L'IMMIGRATION ET EMIGRATION	72 324	83 624	90 387	98 616	344 951
00-14-0-370-00000 DIRECTION D'APPUI A LA GESTION DE L'ORDRE ET DE LA SECURITE PUBLICS	41 150	49 450	52 913	57 512	201 025
00-14-0-380-00000 DIRECTION DE L'INSPECTION ET DE CONTROLE DE L'ADMINISTRATION TERRITORIALE	317 350	50 650	54 722	59 978	482 700
00-14-0-390-00000 DIRECTION D'APPUI AUX SYSTEMES D'ETAT-CIVIL	3 764 375	69 173	71 884	77 247	3 982 679
00-14-1-137-10101 PREFET DE POLICE DE LA VILLE D'ANTANANARIVO	58 734	68 327	76 274	85 739	289 074
00-14-2-180-10101 PREFECTURE D'ANTANANARIVO RENIVOHIRA	132 712	133 698	139 653	144 473	550 536
00-14-2-180-11001 PREFECTURE D'ANTSIRABE I	68 589	76 504	84 273	92 663	322 029
00-14-2-180-11707 PREFECTURE DE MIARINARIVO	68 589	76 504	84 273	92 663	322 029
00-14-2-180-11917 PREFECTURE DE TSIROANOMANDIDY	68 589	76 504	84 273	92 663	322 029
00-14-2-180-20101 PREFECTURE D'ANTSIRANANA I	102 632	100 560	100 775	105 028	408 995
00-14-2-180-20705 PREFECTURE DE NOSY BE	304 069	314 192	322 223	331 770	1 272 254
00-14-2-180-20824 PREFECTURE DE SAMBAVA	64 150	73 450	79 958	87 842	305 400
00-14-2-180-30101 PREFECTURE DE FIANARANTSOA I	106 685	102 653	105 717	108 466	423 521
00-14-2-180-30606 PREFECTURE D'AMBOSITRA	68 589	76 504	84 273	92 663	322 029
00-14-2-180-30914 PREFECTURE DE FARAFANGANA	73 077	81 400	89 622	98 511	342 610
00-14-2-180-31307 PREFECTURE D'IHOSY	68 589	76 504	84 273	92 663	322 029
00-14-2-180-31623 PREFECTURE DE MANAKARA	68 589	76 504	84 273	92 663	322 029
00-14-2-180-40101 PREFECTURE DE MAHAJANGA I	109 382	105 642	109 005	112 082	436 111
00-14-2-180-40711 PREFECTURE D'ANTSOHIHY	68 589	76 504	84 273	92 663	322 029
00-14-2-180-41210 PREFECTURE DE MAEVATANANA	68 589	76 504	84 273	92 663	322 029
00-14-2-180-41312 PREFECTURE DE MAINTIRANO	68 589	76 504	84 273	92 663	322 029
00-14-2-180-50101 PREFECTURE DE TOAMASINA I	107 856	104 008	107 263	110 219	429 346
00-14-2-180-50302 PREFECTURE D'AMBATONDRAZAKA	69 039	76 954	84 114	91 847	321 954
00-14-2-180-50905 PREFECTURE DE FENOARIVO ATSIANANA	68 589	76 504	84 273	92 663	322 029
00-14-2-180-51501 PREFECTURE DE SAINTE MARIE	311 267	322 205	330 536	340 423	1 304 431
00-14-2-180-60101 PREFECTURE DE TOLIARA I	106 355	102 347	105 436	108 211	422 349
00-14-2-180-60406 PREFECTURE D'AMBOVOMBE	68 589	76 504	84 273	92 663	322 029
00-14-2-180-61424 PREFECTURE DE TAOLAGNARO	68 589	76 504	83 664	91 397	320 154
00-14-2-180-61905 PREFECTURE DE MORONDAVA	68 589	76 504	84 273	92 663	322 029
00-14-2-181-10101 PRMP ANTANANARIVO	22 600	30 900	35 581	41 494	130 575
00-14-2-181-11001 PRMP ANTSIRABE	22 600	30 900	35 581	41 494	130 575
00-14-2-181-11707 PRMP MIARINARIVO	22 600	30 900	35 581	41 494	130 575
00-14-2-181-11917 PRMP TSIROANOMANDIDY	19 100	27 400	32 081	37 994	116 575
00-14-2-181-20101 PRMP ANTSIRANANA	22 600	30 900	35 581	41 494	130 575
00-14-2-181-20824 PRMP SAMBAVA	22 600	30 900	35 581	41 494	130 575
00-14-2-181-30101 PRMP FIANARANTSOA	22 600	30 900	35 581	41 494	130 575
00-14-2-181-30606 PRMP AMBOSITRA	22 600	30 900	35 581	41 494	130 575
00-14-2-181-30914 PRMP FARAFANGANA	22 600	30 900	35 581	41 494	130 575

Prévision Depenses par service - En Milliers d'Ariary

Ministère/Institution-Mission-Programme	LFR 2019	LFI 2020	Prév 2021	Prév 2022	Total	
00-14-2-181-31307	PRMP IHOSY	22 600	30 900	35 581	41 494	130 575
00-14-2-181-31623	PRMP MANAKARA	22 600	30 900	35 581	41 494	130 575
00-14-2-181-40101	PRMP MAHAJANGA	22 600	30 900	35 581	41 494	130 575
00-14-2-181-40711	PRMP ANTSOHIHY	22 600	30 900	35 581	41 494	130 575
00-14-2-181-41210	PRMP MAEVATANANA	19 100	27 400	32 081	37 994	116 575
00-14-2-181-41312	PRMP MAINTIRANO	22 600	30 900	35 581	41 494	130 575
00-14-2-181-50101	PRMP TOAMASINA	22 600	30 900	35 581	41 494	130 575
00-14-2-181-50302	PRMP AMBATONDRAZAKA	21 100	29 400	34 081	39 994	124 575
00-14-2-181-50905	PRMP FENOARIVO ATSINANANA	22 600	30 900	35 581	41 494	130 575
00-14-2-181-60101	PRMP TOLIARA	22 600	30 900	35 581	41 494	130 575
00-14-2-181-60406	PRMP AMBOVOMBE	22 600	30 900	35 581	41 494	130 575
00-14-2-181-61424	PRMP TAOLAGNARO	22 600	30 900	35 581	41 494	130 575
00-14-2-181-61905	PRMP MORONDAVA	22 600	30 900	35 581	41 494	130 575
00-14-3-101-10101	DISTRICT ANTANANARIVO I	336 725	345 625	348 097	353 353	1 383 800
00-14-3-102-10101	DISTRICT ANTANANARIVO II	338 125	348 025	350 497	355 753	1 392 400
00-14-3-103-10101	DISTRICT ANTANANARIVO III	336 080	345 980	347 843	352 442	1 382 345
00-14-3-104-10101	DISTRICT ANTANANARIVO IV	338 675	348 575	352 874	360 101	1 400 225
00-14-3-105-10101	DISTRICT ANTANANARIVO V	336 925	346 825	349 297	354 553	1 387 600
00-14-3-106-10101	DISTRICT ANTANANARIVO VI	336 780	346 680	349 152	354 408	1 387 020
00-14-6-102-10201	DISTRICT ANTANANARIVO ATSIMONDRANO	343 238	353 547	357 082	363 494	1 417 361
00-14-6-103-10301	DISTRICT ANTANANARIVO AVARADRANO	342 628	352 937	355 254	360 352	1 411 171
00-14-6-104-10402	DISTRICT D' AMBATOLAMPY	293 528	302 437	308 981	316 050	1 220 996
00-14-6-105-10503	DISTRICT AMBOHIDRATRIMO	344 628	352 537	358 472	364 884	1 420 521
00-14-6-106-10605	DISTRICT D'ANDRAMASINA	292 803	300 712	306 038	311 793	1 211 346
00-14-6-107-10707	DISTRICT D'ANJOZOROBE	294 578	302 487	310 249	318 632	1 225 946
00-14-6-108-10803	DISTRICT D'ANKAZOBE	291 628	301 937	304 863	310 618	1 209 046
00-14-6-109-10909	DISTRICT D' ANTANIFOTSY	345 628	353 537	360 690	368 416	1 428 271
00-14-6-110-11001	DISTRICT ANTSIRABE I	278 178	285 087	290 413	296 168	1 149 846
00-14-6-111-11101	DISTRICT D' ANTSIRABE II	344 903	352 812	360 574	368 957	1 427 246
00-14-6-112-11212	DISTRICT D' ARIVONIMAMO	344 353	354 662	357 588	363 343	1 419 946
00-14-6-113-11310	DISTRICT DE BETAFO	294 253	302 662	309 815	317 541	1 224 271
00-14-6-113-12001	DISTRICT DE MANDOTO	289 325	296 825	302 915	309 485	1 198 550
00-14-6-114-11404	DISTRICT DE FARATSIHO	294 073	302 982	309 526	316 595	1 223 176
00-14-6-115-11503	DISTRICT FENOARIVO BE	298 021	306 297	312 031	318 235	1 234 584
00-14-6-116-11615	DISTRICT DE MANJAKANDRIANA	295 318	303 227	308 553	314 308	1 221 406
00-14-6-117-11707	DISTRICT MIARINARIVO	288 490	294 990	301 080	307 650	1 192 210
00-14-6-118-11813	DISTRICT DE SOAVINANDRIANA	296 678	306 987	310 522	316 934	1 231 121
00-14-6-119-11917	DISTRICT DE TSIROANOMANDIDY	335 900	342 400	347 272	352 528	1 378 100
00-14-6-201-20101	DISTRIC D' ANTSIRANANA I	335 333	344 642	348 786	355 855	1 384 616
00-14-6-202-20201	DISTRICT D'ANTSIRANANA II	297 258	307 567	312 929	321 312	1 239 066
00-14-6-203-20302	DISTRICT D' AMBANJA	296 913	304 822	312 584	320 967	1 235 286
00-14-6-204-20404	DISTRICT D' AMBILOBE	295 318	303 227	310 380	318 106	1 227 031
00-14-6-205-20504	DISTRICT D' ANDAPA	296 803	304 712	312 474	320 857	1 234 846
00-14-6-206-20606	DISTRICT D' ANTALAHA	294 628	304 937	309 690	317 416	1 226 671
00-14-6-208-20824	DISTRICT DE SAMBAVA	331 075	337 575	343 665	350 235	1 362 550
00-14-6-209-20919	DISTRICT DE VOHEMAR	298 903	306 812	314 574	322 957	1 243 246
00-14-6-301-30101	DISTRICT DE FIANARANTSOA I	336 760	345 660	349 350	355 920	1 387 690
00-14-6-302-30202	DISTRICT DE VOHIBATO	296 728	304 637	312 399	320 782	1 234 546
00-14-6-302-30218	DISTRICT D'ISANDRA	294 603	304 912	309 665	317 391	1 226 571
00-14-6-302-30226	DISTRICT DE LALANGINA	296 053	306 662	313 624	322 007	1 238 346
00-14-6-303-30301	DISTRICT D' AMBALAVAO	290 738	298 647	306 409	314 792	1 210 586
00-14-6-304-30401	DISTRICT D' AMBATOFINANDRAHANA	292 013	299 922	307 075	314 801	1 213 811
00-14-6-305-30503	DISTRICT D' AMBOHIMAHASOA	296 878	304 787	312 549	320 932	1 235 146
00-14-6-306-30606	DISTRICT D' AMBOSITRA	337 100	346 000	350 299	357 526	1 390 925
00-14-6-307-30703	DISTRICT DE BEFOTAKA SUD	294 175	301 675	308 983	316 867	1 221 700
00-14-6-308-30804	DISTRICT DE FANDRIANA	296 453	304 362	312 124	320 507	1 233 446
00-14-6-309-30914	DISTRICT DE FARAFANGANA	346 403	353 312	359 856	366 925	1 426 496
00-14-6-310-31007	DISTRICT D' IKONGO	296 303	304 212	311 974	320 357	1 232 846
00-14-6-311-31102	DISTRICT D' IAKORA	300 111	308 428	316 035	324 260	1 248 834
00-14-6-312-31208	DISTRICT D' IFANADIANA	297 128	305 037	312 799	321 182	1 236 146
00-14-6-313-31307	DISTRICT D' IHOSY	292 748	299 657	305 592	312 004	1 210 001

Prévision Depenses par service - En Milliers d'Ariary

Ministère/Institution-Mission-Programme	LF 2019	LFI 2020	Prév 2021	Prév 2022	Total	
00-14-6-314-31403	DISTRICT D' IKALAMAVONY	292 025	299 525	305 615	312 185	1 209 350
00-14-6-315-31502	DISTRICT D' IVOHIBE	298 471	309 888	315 095	323 320	1 246 774
00-14-6-316-31623	DISTRICT DE MANAKARA	342 028	351 837	357 199	365 582	1 416 646
00-14-6-317-31715	DISTRICT DE MANANJARY	347 608	358 017	363 379	371 762	1 440 766
00-14-6-318-31805	DISTRICT MIDONGY SUD	280 500	288 700	296 008	303 892	1 169 100
00-14-6-319-31907	DISTRICT DE NOSIVARIKA	296 988	304 897	311 441	318 510	1 231 836
00-14-6-320-32024	DISTRICT DE VANGAINDRANO	350 799	362 216	368 032	376 914	1 457 961
00-14-6-321-32115	DISTRICT DE VOHIPENO	296 278	304 187	311 949	320 332	1 232 746
00-14-6-322-32216	DISTRICT DE VONDROZO	298 663	306 572	313 725	321 451	1 240 411
00-14-6-323-32301	DISTRICT DE MANANDRIANA	295 903	303 812	310 356	317 425	1 227 496
00-14-6-401-40101	DISTRICT DE MAHAJANGA I	346 611	353 928	361 535	369 760	1 431 834
00-14-6-402-40202	DISTRICT DE MAHAJANGA II	290 425	297 925	305 233	313 117	1 206 700
00-14-6-403-40301	DISTRICT D' AMBATO-BOENI	295 338	303 247	310 400	318 126	1 227 111
00-14-6-404-40401	DISTRICT D' AMBATOMAINTY	292 863	300 772	305 489	310 587	1 209 711
00-14-6-405-40504	DISTRICT D' ANALALAVA	296 528	304 437	312 199	320 582	1 233 746
00-14-6-406-40601	DISTRICT D' ANTSALOVA	295 278	303 187	310 949	319 332	1 228 746
00-14-6-407-40711	DISTRICT D'ANTSOSIHY	287 200	296 100	298 572	303 828	1 185 700
00-14-6-408-40810	DISTRICT DE BEALANANA	297 228	305 137	312 899	321 282	1 236 546
00-14-6-409-40907	DISTRICT DE BEFANDRIANA NORD	295 478	303 387	311 149	319 532	1 229 546
00-14-6-410-41004	DISTRICT DE BESALAMPY	296 053	303 962	311 724	320 107	1 231 846
00-14-6-411-41104	DISTRICT DE KANDREHO	296 833	304 742	312 504	320 887	1 234 966
00-14-6-412-41210	DISTRICT DE MAEVATANANA	290 198	299 507	302 433	308 188	1 200 326
00-14-6-413-41312	DISTRICT DE MAINTIRANO	292 603	299 512	306 665	314 391	1 213 171
00-14-6-414-41405	DISTRICT DE MAMPIKONY	294 878	302 787	309 940	317 666	1 225 271
00-14-6-415-41518	DISTRICT DE MANDRITSARA	297 128	305 037	312 799	321 182	1 236 146
00-14-6-416-41610	DISTRICT DE MAROVOAY	294 918	302 827	309 371	316 440	1 223 556
00-14-6-417-41707	DISTRICT DE MITSINJO	298 386	306 703	313 092	320 003	1 238 184
00-14-6-418-41803	DISTRICT DE MORAFENOBE	296 146	304 055	308 772	313 870	1 222 843
00-14-6-419-41910	DISTRICT DE BORIZINY	296 413	304 322	311 475	319 201	1 231 411
00-14-6-420-42003	DISTRICT DE SOALALA	292 248	300 157	304 874	309 972	1 207 251
00-14-6-421-42112	DISTRICT DE TSARATANANA	295 428	305 737	308 663	314 418	1 224 246
00-14-6-501-50101	DISTRICT DE TOAMASINA I	339 250	345 750	352 449	359 676	1 397 125
00-14-6-502-50216	DISTRICT DE TOAMASINA II	295 050	302 550	309 858	317 742	1 225 200
00-14-6-503-50302	DISTRICT D'AMBATONDRAZAKA	342 778	348 187	355 949	364 333	1 411 247
00-14-6-504-50405	DISTRICT D' AMPARAFARAVOLA	347 738	355 647	363 409	371 792	1 438 586
00-14-6-505-50501	DISTRICT D' ANDILAMENA	295 178	303 087	309 631	316 700	1 224 596
00-14-6-506-50605	DISTRICT D' ANOSIBE AN'ALA	295 598	303 507	311 269	319 652	1 230 026
00-14-6-507-50701	DISTRICT D' ANTANAMBAO MANAMPOTSY	296 198	304 107	311 869	320 252	1 232 426
00-14-6-508-50815	DISTRICT DE BRICKAVILLE	297 678	305 587	313 349	321 732	1 238 346
00-14-6-509-50905	DISTRICT DE FENOARIVO EST	341 668	348 577	355 121	362 190	1 407 556
00-14-6-510-51008	DISTRICT DE MAHANORO	294 478	301 387	306 713	312 468	1 215 046
00-14-6-511-51107	DISTRICT DE MANANARA NORD	296 248	304 156	311 308	319 034	1 230 746
00-14-6-512-51206	DISTRICT DE MAROANTSETRA	292 418	302 818	307 726	315 610	1 218 572
00-14-6-513-51311	DISTRICT DE MAROLAMBO	301 426	309 743	317 350	325 575	1 254 094
00-14-6-514-51417	DISTRICT DE MORAMANGA	346 113	354 022	361 784	370 167	1 432 086
00-14-6-516-51609	DISTRICT DE SONIERANA-IVONGO	295 983	303 892	311 654	320 037	1 231 566
00-14-6-517-51716	DISTRICT DE VATOMANDRY	296 238	304 147	311 909	320 292	1 232 586
00-14-6-518-51810	DISTRICT DE VAVATENINA	295 333	303 242	311 004	319 387	1 228 966
00-14-6-601-60101	DISTRICT DE TOLIARA I	343 881	351 198	358 805	367 030	1 420 914
00-14-6-602-60201	DISTRICT DE TOLIARA II.	344 110	351 610	357 700	364 270	1 417 690
00-14-6-603-60301	DISTRICT D' AMBOASARY SUD	297 203	305 112	312 874	321 257	1 236 446
00-14-6-604-60406	DISTRICT D' AMBOVOMBE ANDROY	338 125	344 625	350 715	357 285	1 390 750
00-14-6-605-60502	DISTRICT D' AMPANIHY	328 753	336 662	341 988	347 743	1 355 146
00-14-6-606-60602	DISTRICT D' AKANZOABO SUD	297 908	305 817	313 579	321 962	1 239 266
00-14-6-607-60714	DISTRICT DE BEKILY	296 728	304 637	311 790	319 516	1 232 671
00-14-6-608-60807	DISTRICT DE BELO-TSIRIBIHINA	292 875	300 375	307 074	314 301	1 214 625
00-14-6-609-60901	DISTRICT DE BELOHA	296 913	304 822	312 584	320 967	1 235 286
00-14-6-610-61001	DISTRICT DE BENENITRA	297 113	305 022	312 784	321 167	1 236 086
00-14-6-611-61102	DISTRICT DE BEROROHA	296 103	304 012	309 947	316 359	1 226 421
00-14-6-612-61205	DISTRICT DE BETIOKY	298 688	306 597	314 359	322 742	1 242 386
00-14-6-613-61308	DISTRICT DE BETROKA	294 525	302 025	309 333	317 217	1 223 100

Prévision Depenses par service - En Milliers d'Ariary

Ministère/Institution-Mission-Programme	LFR 2019	LFI 2020	Prév 2021	Prév 2022	Total
00-14-6-614-61424 DISTRICT DE TAOLAGNARO	338 675	345 175	351 265	357 835	1 392 950
00-14-6-615-61507 DISTRICT DE MAHABO	298 520	306 429	312 973	320 042	1 237 964
00-14-6-616-61605 DISTRICT DE MANJA	294 353	302 262	308 806	315 875	1 221 296
00-14-6-617-61713 DISTRICT DE MIANDRIVAZO	296 693	304 602	312 364	320 747	1 234 406
00-14-6-618-61806 DISTRICT DE MOROMBE	299 561	307 878	316 094	324 976	1 248 509
00-14-6-619-61905 DISTRICT DE MORONDAVA	290 878	297 787	304 940	312 666	1 206 271
00-14-6-620-62010 DISTRICT DE SAKARAH	294 378	302 287	309 440	317 166	1 223 271
00-14-6-621-62105 DISTRICT DE TSIHOMBE	294 463	302 372	308 916	315 985	1 221 736
00-14-C-310-00000 DIRECTION DE L'ADMINISTRATION DU TERRITOIRE / CARTE GRISE SECURISEE	0	17 830 120	18 495 321	18 535 081	54 860 522
00-14-C-31A-00000 DIRECTION DE L'ADMINISTRATION DU TERRITOIRE / PERMIS DE CONDUIRE	0	11 201 000	11 701 000	11 801 000	34 703 000
00-14-C-340-00000 DIRECTION DE L'IMMIGRATION ET EMIGRATION / MISE EN PLACE D'UN SYSTÈME BIOMETRIQUE DE CARTES DE RESIDENTS	0	10 404 359	10 904 359	11 004 359	32 313 077
02 Compte particulier du Trésor	54 889 000	0	0	0	54 889 000
02-14-0-310-00000 CARTE GRISE SECURISEE	25 670 000	0	0	0	25 670 000
02-14-0-31A-00000 PERMIS DE CONDUIRE	15 701 000	0	0	0	15 701 000
02-14-0-340-00000 MISE EN PLACE D'UN SYSTÈME BIOMETRIQUE DE CARTES DE RESIDENTS	13 518 000	0	0	0	13 518 000
134 Décentralisation et Développement Local	113 558 656	216 134 902	262 407 371	305 505 276	897 606 205
00 Budget Général	113 558 656	216 134 902	262 407 371	305 505 276	897 606 205
00-14-0-800-00000 UNITE DE COORDINATION GENERALE DES PROJETS ET DES PARTENARIATS	9 086 066	101 339	110 287	119 988	9 417 680
00-17-0-600-00000 DIRECTION GENERALE DE LA DECENTRALISATION	16 081 509	48 676 929	92 319 822	132 080 399	289 158 659
00-17-0-620-00000 DIRECTION DES CONCOURS FINANCIERS DE L'ETAT (DCFE)	87 844 956	167 230 709	169 843 611	173 162 040	598 081 316
00-17-0-650-00000 DIRECTION DE L'APPUI AUX COLLECTIVITES TERRITORIALES DECENTRALISEES	463 200	76 500	80 572	85 828	706 100
00-17-0-660-00000 DIRECTION DE LA COOPERATION DES COLLECTIVITES	82 925	49 425	53 079	57 021	242 450
135 Réformes Administratives	2 228 435	2 994 538	5 337 064	10 007 765	20 567 802
00 Budget Général	2 228 435	2 994 538	5 337 064	10 007 765	20 567 802
00-17-0-700-00000 DIRECTION GENERALE DES REFORMES ADMINISTRATIVES	1 161 885	2 521 086	4 849 762	9 502 067	18 034 800
00-17-0-710-00000 DIRECTION DES ETUDES, DE LA LEGISLATION ET DE LA DOCUMENTATION	282 600	62 900	65 754	69 696	480 950
00-17-0-720-00000 DIRECTION DE LA PROGRAMMATION ET DU SUIVI EVALUATION	275 000	58 300	61 154	65 096	459 550
00-17-0-730-00000 DIRECTION DE LA FORMATION ET DU PARTENARIAT	295 750	300 752	305 431	311 344	1 213 277
00-17-0-750-00000 DIRECTION DES ETUDES DE PROJET	213 200	51 500	54 963	59 562	379 225
216 Gestion des Risques et des Catastrophes	18 130 517	7 784 125	12 467 498	18 394 313	56 776 453
00 Budget Général	18 130 517	7 784 125	12 467 498	18 394 313	56 776 453
00-14-0-200-00000 BUREAU NATIONAL DE GESTION DES RISQUES ET DES CATASTROPHES (BNGRC) - SECRETARIAT EXECUTIF	18 100 517	7 726 625	12 407 562	18 331 749	56 566 453
00-14-0-240-00000 DIRECTION DU CENTRE D'ETUDES, DE REFLEXION, DE VEILLE ET DE L'ORIENTATION	7 500	15 500	16 109	16 766	55 875
00-14-0-2B0-00000 DIRECTION DES ETUDES ET DE LA GESTION DES RISQUES	7 500	14 000	14 609	15 266	51 375
00-14-0-2C0-00000 DIRECTION DES OPERATIONS	7 500	14 000	14 609	15 266	51 375
00-14-0-2D0-00000 DIRECTION DU PATRIMOINE ET DE L'ADMINISTRATION	7 500	14 000	14 609	15 266	51 375

Prévision Depenses par service - En Milliers d'Ariary

Ministère/Institution-Mission-Programme		LF 2019	LFI 2020	Prév 2021	Prév 2022	Total
15	MINISTÈRE DE LA SÉCURITÉ PUBLIQUE	170 015 158	188 834 804	205 889 003	223 550 484	788 289 449
150	SECURITE PUBLIQUE	170 015 158	188 834 804	205 889 003	223 550 484	788 289 449
036	Administration et Coordination	130 103 538	148 444 234	162 457 745	176 868 194	617 873 711
00	Budget Général	130 103 538	148 444 234	162 457 745	176 868 194	617 873 711
	00-15-0-010-00000 PERSONNE RESPONSABLE DES MARCHES PUBLICS (PRMP)	175 000	205 000	205 000	205 000	790 000
	00-15-0-200-00000 INSPECTION GENERALE DE LA POLICE NATIONALE	42 283	42 283	42 283	42 283	169 132
	00-15-0-210-00000 DIRECTION DE L'INSPECTION GENERALE DES SERVICES	29 583	29 583	29 583	29 583	118 332
	00-15-0-290-00000 DIRECTION DE L'ETHIQUE, DE LA DEONTOLOGIE ET DE LA DISCIPLINE	30 875	30 875	30 875	30 875	123 500
	00-15-0-3A0-00000 DIRECTION DES AFFAIRES FINANCIERES	3 275 604	3 203 611	3 449 445	3 868 067	13 796 727
	00-15-0-3A1-00000 SERVICE CENTRAL DES FINANCES ET DU BUDGET	9 035 242	10 189 858	11 182 635	12 216 687	42 624 422
	00-15-0-410-00000 DIRECTION DES AFFAIRES FINANCIERES ET DE LA LOGISTIQUE	42 500	42 500	42 500	42 500	170 000
	00-15-0-411-00000 SERVICE CENTRAL DES FINANCES ET DU BUDGET	45 000	45 000	45 000	45 000	180 000
	00-15-0-420-00000 DIRECTION DES RESSOURCES HUMAINES	32 142	32 142	32 142	32 142	128 568
	00-15-0-430-00000 DIRECTION DE LA PROGRAMMATION, SUIVI ET DE L'EVALUATION	80 250	80 250	80 250	80 250	321 000
	00-15-0-440-00000 DIRECTION DES SYSTEMES D'INFORMATION ET DES TRANSMISSIONS	70 583	70 583	70 583	70 583	282 332
	00-15-9-110-00000 PERSONNEL DE LA SECURITE PUBLIQUE CENTRAL	117 244 475	134 472 548	147 247 447	160 205 222	559 169 692
	00-15-9-850-00000 PERSONNEL DE LA SECURITE PUBLIQUE PARIS	1	1	2	2	6
120	Securité publique	24 120 071	27 285 547	30 005 547	32 691 547	114 102 712
00	Budget Général	24 120 071	27 285 547	30 005 547	32 691 547	114 102 712
	00-15-0-300-00000 DIRECTION GENERALE DE LA POLICE NATIONALE	70 417	103 097	103 097	103 097	379 708
	00-15-0-310-00000 DIRECTION DE LA SECURITE PUBLIQUE	53 963	53 963	53 963	53 963	215 852
	00-15-0-311-00000 SERVICE DU COMMISSARIAT CENTRAL DE POLICE DE LA VILLE D'ANTANANARIVO	230 000	230 000	230 000	230 000	920 000
	00-15-0-320-00000 DIRECTION DES FORCES D'INTERVENTION DE LA POLICE	55 708	55 708	55 708	55 708	222 832
	00-15-0-330-00000 DIRECTION DE LA POLICE JUDICIAIRE	51 667	51 667	51 667	51 667	206 668
	00-15-0-390-00000 DIRECTION DE LA POLICE ECONOMIQUE	34 376	34 376	34 376	34 376	137 504
	00-15-0-3A0-00000 DIRECTION DES AFFAIRES FINANCIERES	4 950 000	4 530 000	5 070 000	5 070 000	19 620 000
	00-15-0-3A1-00000 SERVICE CENTRAL DES FINANCES ET DU BUDGET	0	150 000	150 000	150 000	450 000
	00-15-0-3A2-00000 SERVICE CENTRAL DE LA LOGISTIQUE	17 900 000	17 980 000	19 980 000	21 980 000	77 840 000
	00-15-1-380-10101 DIRECTION REGIONALE DE LA SECURITE PUBLIQUE D'ANALAMANGA	146 251	692 084	717 084	747 084	2 302 503
	00-15-1-380-11001 DIRECTION REGIONALE DE LA SECURITE PUBLIQUE DE VAKINANKARATRA	13 333	27 000	27 000	61 000	128 333
	00-15-1-380-11707 DIRECTION REGIONALE DE LA SECURITE PUBLIQUE D'ITASY	0	21 000	21 000	55 000	97 000
	00-15-1-380-11917 DIRECTION REGIONALE DE LA SECURITE PUBLIQUE DE BONGOLAVA (TSIROANOMANDIDY)	0	21 000	21 000	55 000	97 000
	00-15-1-380-20101 DIRECTION REGIONALE DE LA SECURITE PUBLIQUE DE DIANA	62 959	560 959	575 959	605 959	1 805 836
	00-15-1-380-20824 DIRECTION REGIONALE DE LA SECURITE PUBLIQUE DE SAVA	7 333	25 000	25 000	55 000	112 333
	00-15-1-380-30101 DIRECTION REGIONALE DE LA SECURITE PUBLIQUE DE HAUTE MATSIATRA	49 000	548 167	563 167	593 167	1 753 501
	00-15-1-380-30606 DIRECTION REGIONALE DE LA SECURITE PUBLIQUE D'AMORON'NI MANIA	7 333	21 000	21 000	55 000	104 333
	00-15-1-380-30914 DIRECTION REGIONALE DE LA SECURITE PUBLIQUE D'ATSIMO ATSIANANA	9 017	23 500	23 500	57 500	113 517
	00-15-1-380-31307 DIRECTION REGIONALE DE LA SECURITE PUBLIQUE D'IHOROMBE	14 733	23 500	23 500	57 500	119 233
	00-15-1-380-31623 DIRECTION REGIONALE DE LA SECURITE PUBLIQUE DE VATOVAVY FITOVINANY (MANAKARA)	0	21 000	21 000	55 000	97 000
	00-15-1-380-40101 DIRECTION REGIONALE DE LA SECURITE PUBLIQUE DE BOENY	61 167	529 167	544 167	574 167	1 708 668
	00-15-1-380-40711 DIRECTION REGIONALE DE LA SECURITE PUBLIQUE DE SOFIA	6 438	20 250	20 250	54 250	101 188
	00-15-1-380-41210 DIRECTION REGIONALE DE LA SECURITE PUBLIQUE DE BETSIBOKA	5 542	19 500	19 500	53 500	98 042
	00-15-1-380-41312 DIRECTION REGIONALE DE LA SECURITE PUBLIQUE DE MELAKY (MAINTIRANO)	0	21 000	21 000	55 000	97 000
	00-15-1-380-50101 DIRECTION REGIONALE DE LA SECURITE PUBLIQUE D'ANTSINANANA	61 958	691 125	706 125	736 125	2 195 333
	00-15-1-380-50302 DIRECTION REGIONALE DE LA SECURITE PUBLIQUE D'ALAOIRA MANGORO	10 917	24 000	24 000	58 000	116 917
	00-15-1-380-50905 DIRECTION REGIONALE DE LA SECURITE PUBLIQUE D'ANALANJIROFO	5 983	21 400	21 400	55 400	104 183
	00-15-1-380-60101 DIRECTION REGIONALE DE LA SECURITE PUBLIQUE D'ATSIMO ANDREFANA	66 083	561 750	576 750	606 750	1 811 333
	00-15-1-380-60406 DIRECTION REGIONALE DE LA SECURITE PUBLIQUE D'ANDROY (AMBOVOMBE)	0	30 000	30 000	30 000	90 000
	00-15-1-380-61424 DIRECTION REGIONALE DE LA SECURITE PUBLIQUE D'ANOSY	16 042	30 000	30 000	64 000	140 042
	00-15-1-380-61905 DIRECTION REGIONALE DE LA SECURITE PUBLIQUE DE MENABE	9 017	23 500	23 500	57 500	113 517
	00-15-1-387-20101 SERVICE DU COMMISSARIAT CENTRAL DE POLICE DE LA VILLE DE DIANA	44 000	28 000	44 000	44 000	160 000
	00-15-1-387-30101 SERVICE DU COMMISSARIAT CENTRAL DE POLICE DE LA VILLE DE HAUTE MATSIATRA	44 000	28 000	44 000	44 000	160 000
	00-15-1-387-40101 SERVICE DU COMMISSARIAT CENTRAL DE POLICE DE LA VILLE DE BOENY	44 000	28 000	44 000	44 000	160 000
	00-15-1-387-50101 SERVICE DU COMMISSARIAT CENTRAL DE POLICE DE LA VILLE D'ANTSINANANA	44 000	28 000	44 000	44 000	160 000

Prévision Depenses par service - En Milliers d'Ariary

Ministère/Institution-Mission-Programme		LFR 2019	LFI 2020	Prév 2021	Prév 2022	Total
00-15-1-387-60101	SERVICE DU COMMISSARIAT CENTRAL DE POLICE DE LA VILLE D'ATSIMO ANDREFANA	44 834	28 834	44 834	44 834	163 336
136	Surveillance du territoire et renseignements généraux	10 048 750	7 747 617	7 595 526	7 431 268	32 823 161
00	Budget Général	48 750	7 747 617	7 595 526	7 431 268	22 823 161
00-15-0-350-00000	DIRECTION DES RENSEIGNEMENTS ET DU CONTRÔLE DE L'IMMIGRATION ET DE L'EMIGRATION	48 750	48 750	48 750	48 750	195 000
00-15-C-350-00000	DIRECTION DES RENSEIGNEMENTS ET DU CONTRÔLE DE L'IMMIGRATION ET DE L'EMIGRATION / PASSEPORTS ELECTRONIQUES	0	7 698 867	7 546 776	7 382 518	22 628 161
02	Compte particulier du Trésor	10 000 000	0	0	0	10 000 000
02-15-0-350-00000	DIRECTION DES RENSEIGNEMENTS ET DU CONTRÔLE DE L'IMMIGRATION ET DE L'EMIGRATION / PASSEPORTS ELECTRONIQUES	10 000 000	0	0	0	10 000 000
137	Formation et réforme	5 742 799	5 357 406	5 830 185	6 559 475	23 489 865
00	Budget Général	5 742 799	5 357 406	5 830 185	6 559 475	23 489 865
00-15-0-000-00000	CABINET	132 252	132 252	132 252	132 252	529 008
00-15-0-100-00000	SECRETARIAT GENERAL (SG)	193 419	235 086	235 086	235 086	898 677
00-15-0-450-00000	DIRECTION DE L'ECOLE NATIONALE SUPERIEURE DE POLICE	2 789 583	2 789 583	2 789 583	3 683 583	12 052 332
00-15-0-460-00000	DIRECTION DE L'ECOLE NATIONALE DES INSPECTEURS ET AGENTS DE POLICE	2 429 128	2 042 068	2 514 847	2 350 137	9 336 180
00-15-0-470-00000	DIRECTION DE LA FORMATION CONTINUE ET DE LA RECHERCHE	198 417	158 417	158 417	158 417	673 668

Prévision Depenses par service - En Milliers d'Ariary

Ministère/Institution-Mission-Programme		LF 2019	LFI 2020	Prév 2021	Prév 2022	Total
62	MINISTERE DE L'AMENAGEMENT DU TERRITOIRE, DE L'HABITAT ET DES TRAVAUX PUBLICS	1 003 373 409	1 201 649 975	1 951 156 594	1 920 863 077	6 077 043 055
460	DOMAINE ET SECURISATION FONCIERE	19 853 530	24 200 230	22 421 549	21 677 784	88 153 093
018	Administration et Coordination	3 055 628	2 927 058	3 201 377	3 416 612	12 600 675
00	Budget Général	3 055 628	2 927 058	3 201 377	3 416 612	12 600 675
00-46-0-F00-00000	DIRECTION GÉNÉRALE DES SERVICES FONCIERS (DGSF)	80 564	75 566	77 105	86 691	319 926
00-46-0-F10-00000	DIRECTION D'APPUI À LA GESTION FONCIÈRE DÉCENTRALISÉE (DAGFD)	98 876	132 082	138 003	149 128	518 089
00-46-0-F20-00000	DIRECTION DES DOMAINES ET DE LA PROPRIÉTÉ FONCIÈRE (DDPF)	136 147	172 542	182 486	196 008	687 183
00-46-0-F30-00000	DIRECTION DES ETUDES ET TRAVAUX TOPOGRAPHIQUES (DETT)	195 126	171 148	179 556	194 539	740 369
00-46-2-BA3-10101	SERVICE RÉGIONAL DES DOMAINES D'ANALAMANGA	159 119	157 279	169 791	180 651	666 840
00-46-2-BA3-11001	SERVICE RÉGIONAL DES DOMAINES DE VAKINANKARATRA	93 937	90 925	97 128	103 461	385 451
00-46-2-BA3-11707	SERVICE RÉGIONAL DES DOMAINES D'ITASY	68 705	65 665	70 632	76 631	281 633
00-46-2-BA3-11917	SERVICE RÉGIONAL DES DOMAINES DE BONGOLAVA	55 611	51 163	57 388	60 867	225 029
00-46-2-BA3-20101	SERVICE RÉGIONAL DES DOMAINES DE DIANA	64 909	61 115	67 223	71 417	264 664
00-46-2-BA3-20824	SERVICE RÉGIONAL DES DOMAINES DE SAVA	63 227	58 333	65 669	69 771	257 000
00-46-2-BA3-30101	SERVICE RÉGIONAL DES DOMAINES DE HAUTE MATSIATRA	68 836	67 059	73 319	78 357	287 571
00-46-2-BA3-30606	SERVICE RÉGIONAL DES DOMAINES D'AMORON' I MANIA	77 102	74 590	81 024	86 116	318 832
00-46-2-BA3-30914	SERVICE RÉGIONAL DES DOMAINES D'ATSIMO ATSIANANA	61 125	57 816	62 594	66 481	248 016
00-46-2-BA3-31307	SERVICE RÉGIONAL DES DOMAINES D'IIHOROMBE	52 507	47 932	52 504	55 738	208 681
00-46-2-BA3-31623	SERVICE RÉGIONAL DES DOMAINES DE VATOVAVY FITOVINANY	73 511	70 417	76 570	81 372	301 870
00-46-2-BA3-40101	SERVICE RÉGIONAL DES DOMAINES DE BOENY	61 124	54 192	62 492	66 379	244 187
00-46-2-BA3-40711	SERVICE RÉGIONAL DES DOMAINES DE SOFIA	52 456	46 827	53 125	56 389	208 797
00-46-2-BA3-41210	SERVICE RÉGIONAL DES DOMAINES DE BETSIBOKA	46 831	43 467	48 233	51 108	189 639
00-46-2-BA3-41312	SERVICE RÉGIONAL DES DOMAINES DE MELAKY	46 985	41 412	47 778	50 066	186 241
00-46-2-BA3-50101	SERVICE RÉGIONAL DES DOMAINES D'ATSINANANA	85 568	83 744	90 671	96 389	356 372
00-46-2-BA3-50302	SERVICE RÉGIONAL DES DOMAINES D'ALAO TRA MANGORO	63 924	60 761	66 611	70 764	262 060
00-46-2-BA3-50905	SERVICE RÉGIONAL DES DOMAINES D'ANALANJIROFO	64 011	61 095	67 367	71 579	264 052
00-46-2-BA3-60101	SERVICE RÉGIONAL DES DOMAINES D'ATSIMO ANDREFANA	64 335	60 437	66 089	70 109	260 970
00-46-2-BA3-60406	SERVICE RÉGIONAL DES DOMAINES D'ANDROY	43 123	38 830	42 713	45 231	169 897
00-46-2-BA3-61424	SERVICE RÉGIONAL DES DOMAINES D'ANOSY	42 970	38 994	42 759	45 562	170 285
00-46-2-BA3-61905	SERVICE RÉGIONAL DES DOMAINES DU MENABE	61 376	57 101	62 481	66 774	247 732
00-46-2-BA4-10101	SERVICE RÉGIONAL TOPOGRAPHIQUE D'ANALAMANGA	91 790	78 132	85 297	90 879	346 098
00-46-2-BA4-11001	SERVICE RÉGIONAL TOPOGRAPHIQUE DE VAKINANKARATRA	59 264	53 166	59 337	63 316	235 083
00-46-2-BA4-11707	SERVICE RÉGIONAL TOPOGRAPHIQUE D'ITASY	47 163	49 366	54 129	57 713	208 371
00-46-2-BA4-11917	SERVICE RÉGIONAL TOPOGRAPHIQUE DE BONGOLAVA	40 643	42 155	47 594	50 732	181 124
00-46-2-BA4-20101	SERVICE RÉGIONAL TOPOGRAPHIQUE DE DIANA	88 910	79 964	87 247	92 895	349 016
00-46-2-BA4-20824	SERVICE RÉGIONAL TOPOGRAPHIQUE DE SAVA	52 646	44 972	51 812	55 198	204 628
00-46-2-BA4-30101	SERVICE RÉGIONAL TOPOGRAPHIQUE DE HAUTE MATSIATRA	37 752	32 920	36 301	38 719	145 692
00-46-2-BA4-30606	SERVICE RÉGIONAL TOPOGRAPHIQUE D'AMORON' I MANIA	52 017	49 523	54 233	57 692	213 465
00-46-2-BA4-30914	SERVICE RÉGIONAL TOPOGRAPHIQUE D'ATSIMO ATSIANANA	42 477	40 574	44 608	47 465	175 124
00-46-2-BA4-31307	SERVICE RÉGIONAL TOPOGRAPHIQUE D'IIHOROMBE	38 247	38 298	42 040	45 058	163 643
00-46-2-BA4-31623	SERVICE RÉGIONAL TOPOGRAPHIQUE DE VATOVAVY FITOVINANY	37 862	37 310	41 219	43 844	160 235
00-46-2-BA4-40101	SERVICE RÉGIONAL TOPOGRAPHIQUE DE BOENY	52 939	43 125	50 637	53 891	200 592
00-46-2-BA4-40711	SERVICE RÉGIONAL TOPOGRAPHIQUE DE SOFIA	47 364	39 886	46 216	49 107	182 573
00-46-2-BA4-41210	SERVICE RÉGIONAL TOPOGRAPHIQUE DE BETSIBOKA	38 628	37 684	41 966	44 562	162 840
00-46-2-BA4-41312	SERVICE RÉGIONAL TOPOGRAPHIQUE DE MELAKY	24 353	23 195	28 272	30 043	105 863
00-46-2-BA4-50101	SERVICE RÉGIONAL TOPOGRAPHIQUE D'ATSINANANA	49 196	44 410	48 779	51 774	194 159
00-46-2-BA4-50302	SERVICE RÉGIONAL TOPOGRAPHIQUE D'ALAO TRA MANGORO	65 866	64 240	70 232	74 748	275 086
00-46-2-BA4-50905	SERVICE RÉGIONAL TOPOGRAPHIQUE D'ANALANJIROFO	40 129	34 000	38 725	40 982	153 836
00-46-2-BA4-60101	SERVICE RÉGIONAL TOPOGRAPHIQUE D'ATSIMO ANDREFANA	53 464	47 633	54 000	55 675	210 772
00-46-2-BA4-60406	SERVICE RÉGIONAL TOPOGRAPHIQUE D'ANDROY	32 058	33 452	37 452	39 728	142 690
00-46-2-BA4-61424	SERVICE RÉGIONAL TOPOGRAPHIQUE D'ANOSY	32 941	30 028	33 109	35 185	131 263
00-46-2-BA4-61905	SERVICE RÉGIONAL TOPOGRAPHIQUE DU MENABE	47 914	42 533	46 861	49 828	187 136
409	Domaine et sécurisation foncière	16 797 902	21 273 172	19 220 172	18 261 172	75 552 418
00	Budget Général	16 797 902	21 273 172	19 220 172	18 261 172	75 552 418
00-46-0-F00-00000	DIRECTION GÉNÉRALE DES SERVICES FONCIERS (DGSF)	2 509 769	6 059 994	6 059 994	6 059 994	20 689 751
00-46-0-F10-00000	DIRECTION D'APPUI À LA GESTION FONCIÈRE DÉCENTRALISÉE (DAGFD)	10 915 500	6 218 197	4 165 197	3 206 197	24 505 091

Prévision Depenses par service - En Milliers d'Ariary

Ministère/Institution-Mission-Programme		LF 2019	LF 2020	Prév 2021	Prév 2022	Total
00-46-0-F20-00000	DIRECTION DES DOMAINES ET DE LA PROPRIÉTÉ FONCIÈRE (DDPF)	1 808 000	4 149 000	4 149 000	4 149 000	14 255 000
00-46-0-F30-00000	DIRECTION DES ETUDES ET TRAVAUX TOPOGRAPHIQUES (DETT)	1 564 633	4 845 981	4 845 981	4 845 981	16 102 576
610	TRAVAUX PUBLICS	589 306 890	752 126 389	1 238 618 599	1 351 723 186	3 931 775 064
020	Administration et Coordination	8 743 917	9 607 092	10 401 429	11 217 874	39 970 312
00	Budget Général	8 743 917	9 607 092	10 401 429	11 217 874	39 970 312
00-61-0-100-00000	SECRETARIAT GENERAL	750 000	0	0	0	750 000
00-61-0-130-00000	DIRECTION DES AFFAIRES JURIDIQUES	2 000	0	0	0	2 000
00-61-0-E00-00000	DIRECTION GÉNÉRALE DES TRAVAUX PUBLICS (DGTP)	395 727	427 724	458 288	496 281	1 778 020
00-61-0-E30-00000	DIRECTION D'APPUI AUX URGENCES (DAU)	32 333	0	0	0	32 333
00-61-0-E40-00000	DIRECTION DES ETUDES ET NORMES (DEN)	33 205	258 225	259 958	265 497	816 885
00-61-9-110-00000	PERSONNEL TRAVAUX PUBLICS CENTRAL	7 466 652	8 021 143	8 783 183	9 556 096	33 827 074
00-62-0-B20-00000	DIRECTION DES SYSTÈMES D'INFORMATIONS (DSI)	64 000	900 000	900 000	900 000	2 764 000
206	Développement des infrastructures routières	574 214 032	736 758 835	1 222 451 504	1 334 729 480	3 868 153 851
00	Budget Général	574 214 032	736 758 835	1 222 451 504	1 334 729 480	3 868 153 851
00-61-0-E00-00000	DIRECTION GÉNÉRALE DES TRAVAUX PUBLICS (DGTP)	314 556 201	357 508 070	368 322 000	430 021 000	1 470 407 271
00-61-0-E10-00000	DIRECTION DES INFRASTRUCTURES (DINFRA)	259 657 831	376 809 374	851 685 995	902 260 098	2 390 413 298
00-61-0-E30-00000	DIRECTION D'APPUI AUX URGENCES (DAU)	0	2 441 391	2 443 509	2 448 382	7 333 282
218	Gestion du patrimoine routier	6 348 941	5 760 462	5 765 666	5 775 832	23 650 901
00	Budget Général	6 348 941	5 760 462	5 765 666	5 775 832	23 650 901
00-61-0-E20-00000	DIRECTION DE L'ENTRETIEN ROUTIER (DER)	2 056 441	1 360 462	1 365 666	1 375 832	6 158 401
00-61-1-1G0-10101	DIRECTION INTER-REGIONALE DES TRAVAUX PUBLICS ET DES INFRASTRUCTURES (DIRTPi) ANTANANARIVO	2 500	0	0	0	2 500
00-62-2-BA0-10101	DIRECTION RÉGIONALE DE L'AMÉNAGEMENT DU TERRITOIRE, DE L'HABITAT ET DES TRAVAUX PUBLICS D'ANALAMANGA	195 000	200 000	200 000	200 000	795 000
00-62-2-BA0-11001	DIRECTION RÉGIONALE DE L'AMÉNAGEMENT DU TERRITOIRE, DE L'HABITAT ET DES TRAVAUX PUBLICS DE VAKINANKARATRA	195 000	200 000	200 000	200 000	795 000
00-62-2-BA0-11707	DIRECTION RÉGIONALE DE L'AMÉNAGEMENT DU TERRITOIRE, DE L'HABITAT ET DES TRAVAUX PUBLICS D'ITASY	195 000	200 000	200 000	200 000	795 000
00-62-2-BA0-11917	DIRECTION RÉGIONALE DE L'AMÉNAGEMENT DU TERRITOIRE, DE L'HABITAT ET DES TRAVAUX PUBLICS DE BONGOLAVA	195 000	200 000	200 000	200 000	795 000
00-62-2-BA0-20101	DIRECTION RÉGIONALE DE L'AMÉNAGEMENT DU TERRITOIRE, DE L'HABITAT ET DES TRAVAUX PUBLICS DE DIANA	195 000	200 000	200 000	200 000	795 000
00-62-2-BA0-20824	DIRECTION RÉGIONALE DE L'AMÉNAGEMENT DU TERRITOIRE, DE L'HABITAT ET DES TRAVAUX PUBLICS DE SAVA	195 000	200 000	200 000	200 000	795 000
00-62-2-BA0-30101	DIRECTION RÉGIONALE DE L'AMÉNAGEMENT DU TERRITOIRE, DE L'HABITAT ET DES TRAVAUX PUBLICS DE HAUTE MATSIATRA	195 000	200 000	200 000	200 000	795 000
00-62-2-BA0-30606	DIRECTION RÉGIONALE DE L'AMÉNAGEMENT DU TERRITOIRE, DE L'HABITAT ET DES TRAVAUX PUBLICS D'AMORONI MANIA	195 000	200 000	200 000	200 000	795 000
00-62-2-BA0-30914	DIRECTION RÉGIONALE DE L'AMÉNAGEMENT DU TERRITOIRE, DE L'HABITAT ET DES TRAVAUX PUBLICS D'ATSIMO ATSIANANA	195 000	200 000	200 000	200 000	795 000
00-62-2-BA0-31307	DIRECTION RÉGIONALE DE L'AMÉNAGEMENT DU TERRITOIRE, DE L'HABITAT ET DES TRAVAUX PUBLICS D'IHOROMBE	195 000	200 000	200 000	200 000	795 000
00-62-2-BA0-31623	DIRECTION RÉGIONALE DE L'AMÉNAGEMENT DU TERRITOIRE, DE L'HABITAT ET DES TRAVAUX PUBLICS DE VATOVAVY FITOVINANY	195 000	200 000	200 000	200 000	795 000
00-62-2-BA0-40101	DIRECTION RÉGIONALE DE L'AMÉNAGEMENT DU TERRITOIRE, DE L'HABITAT ET DES TRAVAUX PUBLICS DE BOENY	195 000	200 000	200 000	200 000	795 000
00-62-2-BA0-40711	DIRECTION RÉGIONALE DE L'AMÉNAGEMENT DU TERRITOIRE, DE L'HABITAT ET DES TRAVAUX PUBLICS DE SOFIA	195 000	200 000	200 000	200 000	795 000
00-62-2-BA0-41210	DIRECTION RÉGIONALE DE L'AMÉNAGEMENT DU TERRITOIRE, DE L'HABITAT ET DES TRAVAUX PUBLICS DE BETSIBOKA	195 000	200 000	200 000	200 000	795 000
00-62-2-BA0-41312	DIRECTION RÉGIONALE DE L'AMÉNAGEMENT DU TERRITOIRE, DE L'HABITAT ET DES TRAVAUX PUBLICS DE MELAKY	195 000	200 000	200 000	200 000	795 000
00-62-2-BA0-50101	DIRECTION RÉGIONALE DE L'AMÉNAGEMENT DU TERRITOIRE, DE L'HABITAT ET DES TRAVAUX PUBLICS D'ATSIANANA	195 000	200 000	200 000	200 000	795 000
00-62-2-BA0-50302	DIRECTION RÉGIONALE DE L'AMÉNAGEMENT DU TERRITOIRE, DE L'HABITAT ET DES TRAVAUX PUBLICS D'ALAOIRA MANGORO	195 000	200 000	200 000	200 000	795 000
00-62-2-BA0-50905	DIRECTION RÉGIONALE DE L'AMÉNAGEMENT DU TERRITOIRE, DE L'HABITAT ET DES TRAVAUX PUBLICS D'ANALANJIROFO	195 000	200 000	200 000	200 000	795 000
00-62-2-BA0-60101	DIRECTION RÉGIONALE DE L'AMÉNAGEMENT DU TERRITOIRE, DE L'HABITAT ET DES TRAVAUX PUBLICS D'ATSIMO ANDREFANA	195 000	200 000	200 000	200 000	795 000
00-62-2-BA0-60406	DIRECTION RÉGIONALE DE L'AMÉNAGEMENT DU TERRITOIRE, DE L'HABITAT ET DES TRAVAUX PUBLICS D'ANDROY	195 000	200 000	200 000	200 000	795 000
00-62-2-BA0-61424	DIRECTION RÉGIONALE DE L'AMÉNAGEMENT DU TERRITOIRE, DE L'HABITAT ET DES TRAVAUX PUBLICS D'ANOSY	195 000	200 000	200 000	200 000	795 000
00-62-2-BA0-61905	DIRECTION RÉGIONALE DE L'AMÉNAGEMENT DU TERRITOIRE, DE L'HABITAT ET DES TRAVAUX PUBLICS DU MENABE	195 000	200 000	200 000	200 000	795 000
620	AMENAGEMENT DU TERRITOIRE	232 817 015	282 568 847	342 448 807	301 420 683	1 159 255 352

Prévision Depenses par service - En Milliers d'Ariary

Ministère/Institution-Mission-Programme		LF 2019	LFI 2020	Prév 2021	Prév 2022	Total
021	Administration et Coordination	27 875 006	35 114 019	37 770 979	35 215 855	135 975 859
00	Budget Général	27 875 006	35 114 019	37 770 979	35 215 855	135 975 859
00-61-2-BA2-10101	Service Régional des Travaux Publics d'Analamanga	0	23 570	24 758	26 589	74 917
00-61-2-BA2-11001	Service Régional des Travaux Publics de Vakinankaratra	0	23 568	24 749	26 570	74 887
00-61-2-BA2-11707	Service Régional des Travaux Publics d'Itasy	0	23 567	24 749	26 570	74 886
00-61-2-BA2-11917	Service Régional des Travaux Publics de Bongolava	0	23 567	24 749	26 570	74 886
00-61-2-BA2-20101	Service Régional des Travaux Publics de Diana	0	23 567	24 749	26 570	74 886
00-61-2-BA2-20824	Service Régional des Travaux Publics de Sava	0	23 567	24 749	26 570	74 886
00-61-2-BA2-30101	Service Régional des Travaux Publics de Haute Matsiatra	0	23 567	24 749	26 570	74 886
00-61-2-BA2-30606	Service Régional des Travaux Publics d'Amoron'i Mania	0	23 565	24 748	26 567	74 880
00-61-2-BA2-30914	Service Régional des Travaux Publics d'Atsimo Atsinanana	0	23 565	24 748	26 567	74 880
00-61-2-BA2-31307	Service Régional des Travaux Publics d'Ihorombe	0	23 565	24 748	26 567	74 880
00-61-2-BA2-31623	Service Régional des Travaux Publics de Vatovavy Fitovinany	0	23 565	24 748	26 567	74 880
00-61-2-BA2-40101	Service Régional des Travaux Publics de Boeny	0	23 565	24 748	26 567	74 880
00-61-2-BA2-40711	Service Régional des Travaux Publics de Sofia	0	23 565	24 748	26 567	74 880
00-61-2-BA2-41210	Service Régional des Travaux Publics de Betsiboka	0	23 567	24 749	26 570	74 886
00-61-2-BA2-41312	Service Régional des Travaux Publics de Melaky	0	23 565	24 748	26 567	74 880
00-61-2-BA2-50101	Service Régional des Travaux Publics d'Atsinanana	0	23 564	24 746	26 564	74 874
00-61-2-BA2-50302	Service Régional des Travaux Publics d'Alaotra Mangoro	0	23 560	24 747	26 567	74 874
00-61-2-BA2-50905	Service Régional des Travaux Publics d'Analajirofo	0	23 559	24 742	26 562	74 863
00-61-2-BA2-60101	Service Régional des Travaux Publics d'Atsimo Andrefana	0	23 564	24 742	26 561	74 867
00-61-2-BA2-60406	Service Régional des Travaux Publics d'Androy	0	23 564	24 746	26 564	74 874
00-61-2-BA2-61424	Service Régional des Travaux Publics d'Anosy	0	23 564	24 746	26 564	74 874
00-61-2-BA2-61905	Service Régional des Travaux Publics du Menabe	0	23 564	24 746	26 564	74 874
00-62-0-A00-00000	CABINET	575 021	465 459	500 739	538 413	2 079 632
00-62-0-A10-00000	PERSONNE RESPONSABLE DES MARCHÉS PUBLICS (PRMP)	43 982	86 411	91 105	99 409	320 907
00-62-0-A20-00000	DIRECTION DE LA COMMUNICATION (DIRCOM)	51 443	64 580	69 273	74 540	259 836
00-62-0-A30-00000	UNITÉ PARTENARIAT PUBLIC PRIVÉ (UNITÉ PPP)	50 195	51 414	53 394	58 378	213 381
00-62-0-A40-00000	BUREAU DE TRAITEMENT DES DOLÉANCES (BTD)	18 647	12 858	13 423	14 922	59 850
00-62-0-B00-00000	SECRÉTAIRE GÉNÉRAL (SG)	9 398 066	8 705 985	9 340 512	10 143 499	37 588 062
00-62-0-B01-00000	CELLULE DES ETUDES ET DE L'EVALUATION ENVIRONNEMENTALE (CEEE)	21 097	62 597	64 228	68 025	215 947
00-62-0-B10-00000	DIRECTION ADMINISTRATIVE ET FINANCIÈRE (DAF)	1 157 559	611 986	666 273	724 655	3 160 473
00-62-0-B20-00000	DIRECTION DES SYSTÈMES D'INFORMATIONS (DSI)	38 370	52 539	55 332	60 122	206 363
00-62-0-B30-00000	DIRECTION DES RESSOURCES HUMAINES (DRH)	784 108	525 506	592 733	636 369	2 538 716
00-62-0-B40-00000	DIRECTION DES AFFAIRES JURIDIQUES (DAJ)	49 858	79 975	84 778	92 873	307 484
00-62-0-B50-00000	DIRECTION DE L'AUDIT ET L'INSPECTION (DAI)	40 527	86 799	91 373	99 504	318 203
00-62-0-B60-00000	DIRECTION DE LA PROGRAMMATION ET DU SUIVI-EVALUATION (DPSE)	736 281	652 542	656 112	662 417	2 707 352
00-62-0-B70-00000	DIRECTION DES ANALYSES ET PROSPECTIVES (DAP)	49 673	55 295	57 837	62 458	225 263
00-62-0-B80-00000	UNITÉ DE COORDINATION ET DE SUIVI DE LA RÉFORME FONCIÈRE (UCSRF)	143 411	5 290 699	5 475 953	204 857	11 114 920
00-62-0-B90-00000	OBSERVATOIRE DE L'AMÉNAGEMENT DU TERRITOIRE ET DU FONCIER (OATF)	37 194	44 162	46 171	49 677	177 204
00-62-0-C00-00000	CELLULE DE COORDINATION DES PROJETS (CCP)	180 392	59 820	64 618	70 154	374 984
00-62-0-D00-00000	DIRECTION GÉNÉRALE DE L'AMÉNAGEMENT DU TERRITOIRE ET DE L'HABITAT (DGATH)	63 588	471 566	501 763	543 057	1 579 974
00-62-0-D10-00000	DIRECTION DU DÉVELOPPEMENT DES VILLES ET DE L'HABITAT (DDVH)	66 280	69 545	73 680	79 542	289 047
00-62-0-D20-00000	DIRECTION DE LA COORDINATION, DE LA PLANIFICATION ET DE LA VALORISATION DU TERRITOIRE MARITIME (DCPVTM)	43 482	46 816	48 733	52 760	191 791
00-62-0-D30-00000	DIRECTION DE LA PLANIFICATION TERRITORIALE (DPT)	55 015	46 964	47 049	49 027	198 055
00-62-0-D40-00000	DIRECTION DE LA PROMOTION DES LOGEMENTS ET DES EQUIPEMENTS (DPLE)	61 303	61 629	65 284	69 839	258 055
00-62-2-BA0-10101	DIRECTION RÉGIONALE DE L'AMÉNAGEMENT DU TERRITOIRE, DE L'HABITAT ET DES TRAVAUX PUBLICS D'ANALAMANGA	67 039	74 326	79 112	84 681	305 158
00-62-2-BA0-11001	DIRECTION RÉGIONALE DE L'AMÉNAGEMENT DU TERRITOIRE, DE L'HABITAT ET DES TRAVAUX PUBLICS DE VAKINANKARATRA	0	28 707	30 528	32 938	92 173
00-62-2-BA0-11707	DIRECTION RÉGIONALE DE L'AMÉNAGEMENT DU TERRITOIRE, DE L'HABITAT ET DES TRAVAUX PUBLICS D'ITASY	0	22 695	24 402	26 557	73 654
00-62-2-BA0-11917	DIRECTION RÉGIONALE DE L'AMÉNAGEMENT DU TERRITOIRE, DE L'HABITAT ET DES TRAVAUX PUBLICS DE BONGOLAVA	0	23 175	24 402	26 827	74 404
00-62-2-BA0-20101	DIRECTION RÉGIONALE DE L'AMÉNAGEMENT DU TERRITOIRE, DE L'HABITAT ET DES TRAVAUX PUBLICS DE DIANA	64 761	64 024	67 655	72 466	268 906
00-62-2-BA0-20824	DIRECTION RÉGIONALE DE L'AMÉNAGEMENT DU TERRITOIRE, DE L'HABITAT ET DES TRAVAUX PUBLICS DE SAVA	0	22 695	24 402	26 516	73 613
00-62-2-BA0-30101	DIRECTION RÉGIONALE DE L'AMÉNAGEMENT DU	100 764	104 217	111 001	118 601	434 583

Prévision Depenses par service - En Milliers d'Ariary

Ministère/Institution-Mission-Programme		LFR 2019	LFI 2020	Prév 2021	Prév 2022	Total
00-62-2-BA0-30606	TERRITOIRE, DE L'HABITAT ET DES TRAVAUX PUBLICS DE HAUTE MATSIATRA DIRECTION RÉGIONALE DE L'AMÉNAGEMENT DU TERRITOIRE, DE L'HABITAT ET DES TRAVAUX PUBLICS D'AMORONI MANIA	0	22 695	24 402	26 516	73 613
00-62-2-BA0-30914	DIRECTION RÉGIONALE DE L'AMÉNAGEMENT DU TERRITOIRE, DE L'HABITAT ET DES TRAVAUX PUBLICS D'ATSIMO ATSIANANA	24 467	35 622	38 166	41 194	139 449
00-62-2-BA0-31307	DIRECTION RÉGIONALE DE L'AMÉNAGEMENT DU TERRITOIRE, DE L'HABITAT ET DES TRAVAUX PUBLICS D'IHOROMBE	0	28 714	30 553	32 933	92 200
00-62-2-BA0-31623	DIRECTION RÉGIONALE DE L'AMÉNAGEMENT DU TERRITOIRE, DE L'HABITAT ET DES TRAVAUX PUBLICS DE VATOVAVY FITOVINANY	23 904	26 140	30 041	32 608	112 693
00-62-2-BA0-40101	DIRECTION RÉGIONALE DE L'AMÉNAGEMENT DU TERRITOIRE, DE L'HABITAT ET DES TRAVAUX PUBLICS DE BOENY	118 835	114 473	122 687	131 090	487 085
00-62-2-BA0-40711	DIRECTION RÉGIONALE DE L'AMÉNAGEMENT DU TERRITOIRE, DE L'HABITAT ET DES TRAVAUX PUBLICS DE SOFIA	24 704	34 607	37 509	40 417	137 237
00-62-2-BA0-41210	DIRECTION RÉGIONALE DE L'AMÉNAGEMENT DU TERRITOIRE, DE L'HABITAT ET DES TRAVAUX PUBLICS DE BETSIBOKA	0	22 695	24 403	26 516	73 614
00-62-2-BA0-41312	DIRECTION RÉGIONALE DE L'AMÉNAGEMENT DU TERRITOIRE, DE L'HABITAT ET DES TRAVAUX PUBLICS DE MELAKY	25 304	29 441	31 628	34 309	120 682
00-62-2-BA0-50101	DIRECTION RÉGIONALE DE L'AMÉNAGEMENT DU TERRITOIRE, DE L'HABITAT ET DES TRAVAUX PUBLICS D'ATSINANANA	138 053	128 953	135 849	145 164	548 019
00-62-2-BA0-50302	DIRECTION RÉGIONALE DE L'AMÉNAGEMENT DU TERRITOIRE, DE L'HABITAT ET DES TRAVAUX PUBLICS D'ALAO TRA MANGORO	23 909	33 422	36 995	39 674	134 000
00-62-2-BA0-50905	DIRECTION RÉGIONALE DE L'AMÉNAGEMENT DU TERRITOIRE, DE L'HABITAT ET DES TRAVAUX PUBLICS D'ANALANJIROFO	25 309	35 273	36 918	39 683	137 183
00-62-2-BA0-60101	DIRECTION RÉGIONALE DE L'AMÉNAGEMENT DU TERRITOIRE, DE L'HABITAT ET DES TRAVAUX PUBLICS D'ATSIMO ANDREFANA	111 181	112 673	120 874	129 107	473 835
00-62-2-BA0-60406	DIRECTION RÉGIONALE DE L'AMÉNAGEMENT DU TERRITOIRE, DE L'HABITAT ET DES TRAVAUX PUBLICS D'ANDROY	25 517	28 901	33 327	34 262	122 007
00-62-2-BA0-61424	DIRECTION RÉGIONALE DE L'AMÉNAGEMENT DU TERRITOIRE, DE L'HABITAT ET DES TRAVAUX PUBLICS D'ANOSY	24 567	36 412	39 188	42 107	142 274
00-62-2-BA0-61905	DIRECTION RÉGIONALE DE L'AMÉNAGEMENT DU TERRITOIRE, DE L'HABITAT ET DES TRAVAUX PUBLICS DU MENABE	0	22 908	22 092	24 110	69 110
00-62-2-BA1-10101	SERVICE RÉGIONAL DE L'AMÉNAGEMENT DU TERRITOIRE D'ANALAMANGA	33 263	31 052	33 025	35 574	132 914
00-62-2-BA1-11001	SERVICE RÉGIONAL DE L'AMÉNAGEMENT DU TERRITOIRE DE VAKINANKARATRA	34 850	29 821	32 789	35 279	132 739
00-62-2-BA1-11707	SERVICE RÉGIONAL DE L'AMÉNAGEMENT DU TERRITOIRE D'ITASY	27 966	10 601	11 369	11 461	61 397
00-62-2-BA1-20101	SERVICE RÉGIONAL DE L'AMÉNAGEMENT DU TERRITOIRE DE DIANA	45 031	43 255	45 599	48 956	182 841
00-62-2-BA1-20824	SERVICE RÉGIONAL DE L'AMÉNAGEMENT DU TERRITOIRE DE SAVA	24 471	19 382	21 246	22 733	87 832
00-62-2-BA1-30101	SERVICE RÉGIONAL DE L'AMÉNAGEMENT DU TERRITOIRE DE HAUTE MATSIATRA	36 311	31 858	36 156	38 888	143 213
00-62-2-BA1-30606	SERVICE RÉGIONAL DE L'AMÉNAGEMENT DU TERRITOIRE D'AMORONI MANIA	22 396	16 033	17 193	18 589	74 211
00-62-2-BA1-30914	SERVICE RÉGIONAL DE L'AMÉNAGEMENT DU TERRITOIRE D'ATSIMO ATSIANANA	24 025	17 382	19 246	20 733	81 386
00-62-2-BA1-31623	SERVICE RÉGIONAL DE L'AMÉNAGEMENT DU TERRITOIRE DE VATOVAVY FITOVINANY	46 886	44 871	48 376	51 759	191 892
00-62-2-BA1-40101	SERVICE RÉGIONAL DE L'AMÉNAGEMENT DU TERRITOIRE DE BOENY	36 376	34 863	37 582	40 448	149 269
00-62-2-BA1-40711	SERVICE RÉGIONAL DE L'AMÉNAGEMENT DU TERRITOIRE DE SOFIA	24 523	19 207	19 776	21 418	84 924
00-62-2-BA1-50101	SERVICE RÉGIONAL DE L'AMÉNAGEMENT DU TERRITOIRE D'ATSINANANA	30 875	28 274	29 435	31 707	120 291
00-62-2-BA1-50302	SERVICE RÉGIONAL DE L'AMÉNAGEMENT DU TERRITOIRE D'ALAO TRA MANGORO	27 968	17 507	18 565	20 165	84 205
00-62-2-BA1-50905	SERVICE RÉGIONAL DE L'AMÉNAGEMENT DU TERRITOIRE D'ANALANJIROFO	31 171	17 426	19 143	20 767	88 507
00-62-2-BA1-60101	SERVICE RÉGIONAL DE L'AMÉNAGEMENT DU TERRITOIRE D'ATSIMO ANDREFANA	30 937	27 173	28 860	31 130	118 100
00-62-2-BA1-61424	SERVICE RÉGIONAL DE L'AMÉNAGEMENT DU TERRITOIRE D'ANOSY	37 415	33 994	34 743	37 505	143 657
00-62-2-BA1-61905	SERVICE RÉGIONAL DE L'AMÉNAGEMENT DU TERRITOIRE DU MENABE	28 959	17 426	19 138	20 761	86 284
00-62-3-B02-10201	DÉLÉGATION LOCALE DE L'AMÉNAGEMENT DU TERRITOIRE (DLAT) D'ANTANANARIVO ATSIMONDRANO	28 019	16 455	17 733	19 091	81 298
00-62-3-B02-10301	DÉLÉGATION LOCALE DE L'AMÉNAGEMENT DU TERRITOIRE (DLAT) D'ANTANANARIVO AVARADRANO	27 898	16 455	17 733	19 092	81 178
00-62-3-B02-10503	DÉLÉGATION LOCALE DE L'AMÉNAGEMENT DU TERRITOIRE (DLAT) D'AMBOHIDRATRIMO	27 894	16 455	17 692	19 091	81 132
00-62-3-B02-20302	DÉLÉGATION LOCALE DE L'AMÉNAGEMENT DU TERRITOIRE (DLAT) D'AMBANJA	27 129	15 111	17 335	18 709	78 284
00-62-3-B02-20705	DÉLÉGATION LOCALE DE L'AMÉNAGEMENT DU TERRITOIRE (DLAT) DE NOSY-BE	30 168	21 851	28 199	31 058	111 276
00-62-3-B02-51501	DÉLÉGATION LOCALE DE L'AMÉNAGEMENT DU TERRITOIRE (DLAT) DE SAINTE-MARIE	26 221	27 300	23 662	25 859	103 042
00-62-9-110-00000	PERSONNEL DE L'AMENAGEMENT DU TERRITOIRE ET DES SERVICES FONCIERS	12 700 448	15 383 918	16 845 435	18 327 815	63 257 616
207	Aménagement et équipement des villes	204 942 009	247 454 828	304 677 828	266 204 828	1 023 279 493
00	Budget Général	204 942 009	247 454 828	304 677 828	266 204 828	1 023 279 493
00-62-0-B10-00000	DIRECTION ADMINISTRATIVE ET FINANCIÈRE (DAF)	47 520 594	4 925 000	1 000 000	1 000 000	54 445 594
00-62-0-B90-00000	OBSERVATOIRE DE L'AMÉNAGEMENT DU TERRITOIRE ET DU FONCIER (OATF)	120 000	250 000	250 000	250 000	870 000
00-62-0-C00-00000	CELLULE DE COORDINATION DES PROJETS (CCP)	0	1 025 000	1 025 000	1 025 000	3 075 000
00-62-0-D00-00000	DIRECTION GÉNÉRALE DE L'AMÉNAGEMENT DU TERRITOIRE ET DE L'HABITAT (DGATH)	1 475 000	1 270 000	1 580 000	1 000 000	5 325 000

Prévision Depenses par service - En Milliers d'Ariary

Ministère/Institution-Mission-Programme		LFR 2019	LFI 2020	Prév 2021	Prév 2022	Total
00-62-0-D10-00000	DIRECTION DU DÉVELOPPEMENT DES VILLES ET DE L'HABITAT (DDVH)	120 611 062	166 164 000	178 381 000	128 427 000	593 583 062
00-62-0-D20-00000	DIRECTION DE LA COORDINATION, DE LA PLANIFICATION ET DE LA VALORISATION DU TERRITOIRE MARITIME (DCPVTM)	262 500	2 049 700	2 049 700	2 049 700	6 411 600
00-62-0-D30-00000	DIRECTION DE LA PLANIFICATION TERRITORIALE (DPT)	399 998	734 498	734 498	734 498	2 603 492
00-62-0-D40-00000	DIRECTION DE LA PROMOTION DES LOGEMENTS ET DES EQUIPEMENTS (DPLE)	34 552 855	71 036 630	119 657 630	131 718 630	356 965 745
640	GRANDS TRAVAUX D'INFRASTRUCTURES ET EQUIPEMENTS	161 395 974	142 754 509	347 667 639	246 041 424	897 859 546
215	Développement des infrastructures	161 395 974	142 754 509	347 667 639	246 041 424	897 859 546
00	Budget Général	161 395 974	142 754 509	347 667 639	246 041 424	897 859 546
00-61-0-E10-00000	DIRECTION DES INFRASTRUCTURES (DINFRA)	161 295 974	140 901 509	345 814 639	244 188 424	892 200 546
00-62-0-B70-00000	DIRECTION DES ANALYSES ET PROSPECTIVES (DAP)	100 000	1 853 000	1 853 000	1 853 000	5 659 000

Prévision Depenses par service - En Milliers d'Ariary

Ministère/Institution-Mission-Programme		LFR 2019	LFI 2020	Prév 2021	Prév 2022	Total
81	MINISTERE DE L'EDUCATION NATIONALE ET DE L'ENSEIGNEMENT TECHNIQUE ET PROFESSIONNEL	1 252 795 428	1 345 372 950	1 397 181 057	1 498 000 267	5 493 349 702
812	EDUCATION	1 182 830 322	1 274 201 101	1 318 903 879	1 406 512 404	5 182 447 706
067	Administration et coordination	803 792 057	861 651 101	946 641 096	1 029 592 810	3 641 677 064
00	Budget Général	803 792 057	861 651 101	946 641 096	1 029 592 810	3 641 677 064
	00-81-0-000-00000 CABINET	1 111 042	995 638	1 044 468	1 097 662	4 248 810
	00-81-0-011-00000 UNITE DE GESTION DE LA PASSATION DES MARCHES PUBLICS (UGPM)	77 623	132 276	136 471	141 062	487 432
	00-81-0-020-00000 UNITE DE CONTRÔLE ET AUDIT INTERNE	82 083	76 409	80 835	85 643	324 970
	00-81-0-030-00000 SERVICE DE L'AUDIT FINANCIER ET COMPTABLE	88 750	76 406	80 717	85 776	331 649
	00-81-0-100-00000 SECRETARIAT GENERAL (SG)	1 199 242	985 094	1 047 481	1 115 224	4 347 041
	00-81-0-102-00000 SERVICE DE LA LEGISLATION , DE LA DOCUMENTATION ET DU CONTENTIEUX	0	64 182	65 812	68 626	198 620
	00-81-0-107-00000 SERVICE DE L'INSPECTION ADMINISTRATIVE ET FINANCIERE	0	73 183	75 833	84 086	233 102
	00-81-0-108-00000 SERVICE DE RELATIONS INTERNATIONALES ET PARTENARIATS	10 208	11 461	11 805	12 181	45 655
	00-81-0-109-00000 SERVICE DE L'ITEGRATION DE LA DIMENSION ENVIRONNEMENTALE	10 208	11 461	11 805	12 181	45 655
	00-81-0-10A-00000 SERVICE DE LA COMUNICATION	15 500	21 395	22 329	23 346	82 570
	00-81-0-110-00000 DIRECTION DES AFFAIRES ADMINISTRATIVES ET FINANCIERES (DAAF)	3 738 446	2 711 770	3 538 192	3 893 830	13 882 238
	00-81-0-111-00000 SERVICE DU BUDGET	111 291	79 466	82 604	86 029	359 390
	00-81-0-113-00000 SERVICE DU MATERIEL ET DE LA LOGISTIQUE	0	49 665	50 904	54 820	155 389
	00-81-0-116-00000 SERVICE ADMINISTRATIF ET FINANCIER	43 583	64 184	66 132	68 267	242 166
	00-81-0-120-00000 DIRECTION DES RESSOURCES HUMAINES (DRH)	476 500	400 382	425 869	454 199	1 756 950
	00-81-0-128-00000 SERVICE DU PERSONNEL DE L'ENSEIGNEMENT TECHNIQUE ET PROFESSIONNEL	87 041	80 038	84 198	88 722	339 999
	00-81-0-130-00000 DIRECTION DE LA PLANIFICATION DE L'EDUCATION (DPE)	824 917	635 469	652 669	672 720	2 785 775
	00-81-0-140-00000 DIRECTION DES TECHNOLOGIES DE L'INFORMATION ET DE LA COMMUNICATION (DTIC)	1 837 635	7 738 041	8 516 785	9 590 983	27 683 444
	00-81-0-145-00000 SERVICE DE MAINTENANCE, D'ADMINISTRATIO DU RESAU ET DU DEVELOPPEMENT TECHNOLOGIQUE POUR L'ENSEIGNEMENT TECHNIQUE	46 316	118 598	123 079	134 202	422 195
	00-81-0-150-00000 DIRECTION DU PATRIMOINE FONCIER ET DES INFRASTRUCTURES (DPFI)	285 416	267 430	281 244	296 272	1 130 362
	00-81-0-155-00000 SERVICE DES PATRIMOINES ET DE LA LOGISTIQUE DE L'ENSEIGNEMENT TECHNIQUE	33 200	35 301	36 586	37 990	143 077
	00-81-0-200-00000 DIRECTION GENERALE DE L'EDUCATION FONDAMENTALE ET DE L'ALPHABETISATION (DGEFA)	11 700	0	0	0	11 700
	00-81-0-204-00000 SERVICE DES AFFAIRES GENERALES	7 974	0	0	0	7 974
	00-81-0-210-00000 DIRECTION DE L'EDUCATION FONDAMENTALE (DEF)	91 039	0	0	0	91 039
	00-81-0-230-00000 DIRECTION DES CURRICULA ET DES INTRANTS (DCI)	86 333	0	0	0	86 333
	00-81-0-240-00000 DIRECTION DE L'ENCADREMENT ET DE L'INSPECTION PEDAGOGIQUE DE L'EDUCATION FONDAMENTALE (DEIPEF)	82 250	0	0	0	82 250
	00-81-0-C00-00000 COORDINATION GENERALE DES PROGRAMMES ET PROJETS	91 667	133 716	139 859	146 549	511 791
	00-81-2-160-10101 DIRECTION REGIONALE DE L'EDUCATION NATIONALE ET DE L'ENSEIGNEMENT TECHNIQUE ET PROFESSIONNEL ANALAMANGA	1 466 756	199 794	199 161	217 628	2 083 339
	00-81-2-160-11001 DIRECTION REGIONALE DE L'EDUCATION NATIONALE ET DE L'ENSEIGNEMENT TECHNIQUE ET PROFESSIONNEL VAKINANKARATRA	1 234 594	178 007	171 495	187 719	1 771 815
	00-81-2-160-11707 DIRECTION REGIONALE DE L'EDUCATION NATIONALE ET DE L'ENSEIGNEMENT TECHNIQUE ET PROFESSIONNEL ITASY	592 159	125 110	116 117	127 377	960 763
	00-81-2-160-11917 DIRECTION REGIONALE DE L'EDUCATION NATIONALE ET DE L'ENSEIGNEMENT TECHNIQUE ET PROFESSIONNEL BONGOLAVA	484 448	118 470	105 826	116 072	824 816
	00-81-2-160-20101 DIRECTION REGIONALE DE L'EDUCATION NATIONALE ET DE L'ENSEIGNEMENT TECHNIQUE ET PROFESSIONNEL DIANA	718 451	150 508	154 035	167 943	1 190 937
	00-81-2-160-20824 DIRECTION REGIONALE DE L'EDUCATION NATIONALE ET DE L'ENSEIGNEMENT TECHNIQUE ET PROFESSIONNEL SAVA	1 092 003	137 322	133 019	145 250	1 507 594
	00-81-2-160-30101 DIRECTION REGIONALE DE L'EDUCATION NATIONALE ET DE L'ENSEIGNEMENT TECHNIQUE ET PROFESSIONNEL HAUTE MATSIATRA	1 101 517	179 304	167 188	183 131	1 631 140
	00-81-2-160-30606 DIRECTION REGIONALE DE L'EDUCATION NATIONALE ET DE L'ENSEIGNEMENT TECHNIQUE ET PROFESSIONNEL AMORON'NI MANIA	827 608	145 226	133 815	146 559	1 253 208
	00-81-2-160-30914 DIRECTION REGIONALE DE L'EDUCATION NATIONALE ET DE L'ENSEIGNEMENT TECHNIQUE ET PROFESSIONNEL ATSIMO-ATSINANANA	1 099 081	162 993	142 293	155 667	1 560 034
	00-81-2-160-31307 DIRECTION REGIONALE DE L'EDUCATION NATIONALE ET DE L'ENSEIGNEMENT TECHNIQUE ET PROFESSIONNEL IHOROMBE	450 261	157 380	137 558	149 668	894 867
	00-81-2-160-31623 DIRECTION REGIONALE DE L'EDUCATION NATIONALE ET DE L'ENSEIGNEMENT TECHNIQUE ET PROFESSIONNEL VATOVAVY-FITOVINANY	1 640 388	168 289	150 658	164 930	2 124 265
	00-81-2-160-40101 DIRECTION REGIONALE DE L'EDUCATION NATIONALE ET DE L'ENSEIGNEMENT TECHNIQUE ET PROFESSIONNEL BOENY	661 132	160 209	162 532	177 719	1 161 592
	00-81-2-160-40711 DIRECTION REGIONALE DE L'EDUCATION NATIONALE ET DE L'ENSEIGNEMENT TECHNIQUE ET PROFESSIONNEL SOFIA	1 592 324	183 560	171 638	187 765	2 135 287
	00-81-2-160-41210 DIRECTION REGIONALE DE L'EDUCATION NATIONALE ET DE L'ENSEIGNEMENT TECHNIQUE ET PROFESSIONNEL BETSIBOKA	409 542	115 395	115 654	126 920	767 511
	00-81-2-160-41312 DIRECTION REGIONALE DE L'EDUCATION NATIONALE ET DE L'ENSEIGNEMENT TECHNIQUE ET PROFESSIONNEL MELAKY	399 890	166 316	145 420	158 982	870 608

Prévision Depenses par service - En Milliers d'Ariary

Ministère/Institution-Mission-Programme	LF 2019	LFI 2020	Prév 2021	Prév 2022	Total	
00-81-2-160-50101	DIRECTION REGIONALE DE L'EDUCATION NATIONALE ET DE L'ENSEIGNEMENT TECHNIQUE ET PROFESSIONNEL ATSIANANA	1 244 883	181 428	170 230	186 210	1 782 751
00-81-2-160-50302	DIRECTION REGIONALE DE L'EDUCATION NATIONALE ET DE L'ENSEIGNEMENT TECHNIQUE ET PROFESSIONNEL ALAOTRA-MANGORO	1 008 458	150 538	139 333	152 664	1 450 993
00-81-2-160-50905	DIRECTION REGIONALE DE L'EDUCATION NATIONALE ET DE L'ENSEIGNEMENT TECHNIQUE ET PROFESSIONNEL ANALANJIROFO	1 074 935	171 698	157 269	172 123	1 576 025
00-81-2-160-60101	DIRECTION REGIONALE DE L'EDUCATION NATIONALE ET DE L'ENSEIGNEMENT TECHNIQUE ET PROFESSIONNEL ATSIMO-ANDREFANA	1 306 534	216 088	193 771	211 845	1 928 238
00-81-2-160-60406	DIRECTION REGIONALE DE L'EDUCATION NATIONALE ET DE L'ENSEIGNEMENT TECHNIQUE ET PROFESSIONNEL ANDROY	928 918	170 811	135 480	147 845	1 383 054
00-81-2-160-61424	DIRECTION REGIONALE DE L'EDUCATION NATIONALE ET DE L'ENSEIGNEMENT TECHNIQUE ET PROFESSIONNEL ANOSY	672 145	167 158	128 591	139 968	1 107 862
00-81-2-160-61905	DIRECTION REGIONALE DE L'EDUCATION NATIONALE ET DE L'ENSEIGNEMENT TECHNIQUE ET PROFESSIONNEL MENABE	496 290	167 305	146 815	160 438	970 848
00-81-2-165-10101	SERVICE DE L'ENSEIGNEMENT TECHNIQUE ET DE LA FORMATION PROFESSIONNELLE ANALAMANGA	126 942	96 993	103 572	110 706	438 213
00-81-2-165-11001	SERVICE DE L'ENSEIGNEMENT TECHNIQUE ET DE LA FORMATION PROFESSIONNELLE VAKINANKARATRA	66 275	50 640	53 482	56 569	226 966
00-81-2-165-11707	SERVICE DE L'ENSEIGNEMENT TECHNIQUE ET DE LA FORMATION PROFESSIONNELLE ITASY	58 217	44 482	46 702	49 116	198 517
00-81-2-165-20101	SERVICE DE L'ENSEIGNEMENT TECHNIQUE ET DE LA FORMATION PROFESSIONNELLE DIANA	97 384	74 409	78 908	83 790	334 491
00-81-2-165-20824	SERVICE DE L'ENSEIGNEMENT TECHNIQUE ET DE LA FORMATION PROFESSIONNELLE SAVA	81 967	62 629	66 226	70 136	280 958
00-81-2-165-30101	SERVICE DE L'ENSEIGNEMENT TECHNIQUE ET DE LA FORMATION PROFESSIONNELLE HAUTE MATSIATRA	82 425	62 980	66 695	70 727	282 827
00-81-2-165-30606	SERVICE DE L'ENSEIGNEMENT TECHNIQUE ET DE LA FORMATION PROFESSIONNELLE AMORONI MANIA AMORONI MANIA	83 134	63 521	67 278	71 359	285 292
00-81-2-165-30914	SERVICE DE L'ENSEIGNEMENT TECHNIQUE ET DE LA FORMATION PROFESSIONNELLE ATSIMO-ATSIANANA	70 592	53 937	56 877	60 069	241 475
00-81-2-165-31623	SERVICE DE L'ENSEIGNEMENT TECHNIQUE ET DE LA FORMATION PROFESSIONNELLE VATOVAVY-FITOVINANY	70 300	53 715	56 424	59 367	239 806
00-81-2-165-40101	SERVICE DE L'ENSEIGNEMENT TECHNIQUE ET DE LA FORMATION PROFESSIONNELLE BOENY	108 425	82 847	88 142	93 891	373 305
00-81-2-165-40711	SERVICE DE L'ENSEIGNEMENT TECHNIQUE ET DE LA FORMATION PROFESSIONNELLE SOFIA	59 360	45 357	47 574	49 985	202 276
00-81-2-165-50101	SERVICE DE L'ENSEIGNEMENT TECHNIQUE ET DE LA FORMATION PROFESSIONNELLE ATSIANANA	108 217	82 686	87 901	93 560	372 364
00-81-2-165-50302	SERVICE DE L'ENSEIGNEMENT TECHNIQUE ET DE LA FORMATION PROFESSIONNELLE ALAOTRA-MANGORO	68 216	52 122	54 973	58 071	233 382
00-81-2-165-50905	SERVICE DE L'ENSEIGNEMENT TECHNIQUE ET DE LA FORMATION PROFESSIONNELLE ANALANJIROFO	66 341	50 690	53 217	55 962	226 210
00-81-2-165-60101	SERVICE DE L'ENSEIGNEMENT TECHNIQUE ET DE LA FORMATION PROFESSIONNELLE ATSIMO-ANDREFANA	97 384	74 410	79 066	84 124	334 984
00-81-2-165-61424	SERVICE DE L'ENSEIGNEMENT TECHNIQUE ET DE LA FORMATION PROFESSIONNELLE ANOSY	74 883	57 217	60 463	63 992	256 555
00-81-2-165-61905	SERVICE DE L'ENSEIGNEMENT TECHNIQUE ET DE LA FORMATION PROFESSIONNELLE MENABE	91 758	70 110	74 309	78 869	315 046
00-81-4-101-10101	CISCO ANTANANARIVO RENIVOHITRA	68 326	55 137	58 957	63 107	245 527
00-81-4-102-10201	CISCO ANTANANARIVO ATSIMONDRAVO	35 525	28 894	30 935	33 150	128 504
00-81-4-103-10301	CISCO ANTANANARIVO AVARADRANO	37 051	29 940	32 103	34 449	133 543
00-81-4-104-10402	CISCO AMBATOLAMPY	34 752	28 333	30 321	32 477	125 883
00-81-4-105-10503	CISCO AMBOHIDRATRIMO	36 294	29 989	32 046	34 278	132 607
00-81-4-106-10605	CISCO ANDRAMASINA	29 580	23 827	25 551	27 418	106 376
00-81-4-107-10707	CISCO ANJOZOROBE	34 179	28 125	30 113	32 271	124 688
00-81-4-108-10803	CISCO ANKAZOBE	29 717	24 494	26 171	27 992	108 374
00-81-4-109-10909	CISCO ANTANIFOTSY	36 307	29 290	31 401	33 688	130 686
00-81-4-110-11001	CISCO ANTSIRABE I	27 190	21 789	23 353	25 054	97 386
00-81-4-111-11101	CISCO ANTSIRABE II	34 437	27 948	29 929	32 075	124 389
00-81-4-112-11212	CISCO ARIVONIMAMO	35 673	28 903	30 971	33 210	128 757
00-81-4-113-11310	CISCO BETAFO	34 426	28 267	30 228	32 356	125 277
00-81-4-114-11404	CISCO FARATSIHO	29 712	24 163	25 865	27 712	107 452
00-81-4-115-11503	CISCO FENOARIVO-AFOVOANY	31 354	26 100	27 818	29 684	114 956
00-81-4-116-11615	CISCO MANJAKANDRIANA	38 738	31 754	33 908	36 247	140 647
00-81-4-117-11707	CISCO MIARINARIVO	32 252	26 159	28 020	30 039	116 470
00-81-4-118-11813	CISCO SOAVINANDRIANA	31 631	25 802	27 638	29 633	114 704
00-81-4-119-11917	CISCO TSIROANOMANDIDY	32 894	26 774	28 669	30 719	119 056
00-81-4-120-12001	CISCO MANDOTO	27 442	22 062	23 649	25 374	98 527
00-81-4-201-20101	CISCO ANTSIRANANA I	24 690	19 849	21 298	22 870	88 707
00-81-4-202-20201	CISCO ANTSIRANANA II	34 743	28 161	30 173	32 357	125 434
00-81-4-203-20302	CISCO AMBANJA	39 377	31 923	34 191	36 652	142 143
00-81-4-204-20404	CISCO AMBILOBE	33 268	27 078	28 985	31 054	120 385
00-81-4-205-20504	CISCO ANDAPA	31 372	25 482	27 286	29 246	113 386

Prévision Depenses par service - En Milliers d'Ariary

Ministère/Institution-Mission-Programme	LF 2019	LFI 2020	Prév 2021	Prév 2022	Total	
00-81-4-206-20606	CISCO ANTALAHA	38 652	31 454	33 662	36 057	139 825
00-81-4-207-20705	CISCO NOSY BE	29 196	23 870	25 526	27 322	105 914
00-81-4-208-20824	CISCO SAMBAVA	41 856	33 943	36 355	38 971	151 125
00-81-4-209-20919	CISCO VOHEMAR	36 357	29 538	31 628	33 894	131 417
00-81-4-301-30101	CISCO FIANARANTSOA I	28 486	23 401	25 014	26 763	103 664
00-81-4-303-30301	CISCO AMBALAVAO	32 862	26 784	28 672	30 717	119 035
00-81-4-304-30401	CISCO AMBATOFINANDRAHANA	31 365	25 569	27 365	29 313	113 612
00-81-4-305-30503	CISCO AMBOHIMAHASOA	33 939	27 476	29 443	31 577	122 435
00-81-4-306-30606	CISCO AMBOSITRA	38 580	31 243	33 485	35 914	139 222
00-81-4-307-30703	CISCO BEFOTAKA	28 370	23 138	24 758	26 520	102 786
00-81-4-308-30804	CISCO FANDRIANA	39 193	31 725	34 001	36 466	141 385
00-81-4-309-30914	CISCO FARAFANGANA	44 150	35 683	38 250	41 036	159 119
00-81-4-310-31007	CISCO IKONGO	33 670	27 420	29 348	31 445	121 883
00-81-4-311-31102	CISCO IAKORA	26 473	21 751	23 239	24 853	96 316
00-81-4-312-31208	CISCO IFANADIANA	33 778	27 442	29 391	31 500	122 111
00-81-4-313-31307	CISCO IHOSY	33 377	27 220	29 127	31 202	120 926
00-81-4-314-31403	CISCO IKALAMAVONY	30 215	24 712	26 429	28 289	109 645
00-81-4-315-31502	CISCO IVOHIBE	27 384	22 302	23 869	25 570	99 125
00-81-4-316-31623	CISCO MANAKARA	41 741	33 773	36 196	38 825	150 535
00-81-4-317-31715	CISCO MANANJARY	39 039	31 612	33 873	36 327	140 851
00-81-4-318-31805	CISCO MIDONGY SUD	28 040	22 830	24 435	26 176	101 481
00-81-4-319-31907	CISCO NOSY VARIKA	36 277	29 406	31 502	33 775	130 960
00-81-4-320-32024	CISCO VANGAINDRANO	41 361	33 458	35 855	38 465	149 139
00-81-4-321-32115	CISCO VOHIPENO	36 718	29 763	31 879	34 176	132 536
00-81-4-322-32216	CISCO VONDROZO	32 140	26 140	27 994	30 001	116 275
00-81-4-323-32301	CISCO MANANDRIANA	30 748	25 157	26 906	28 806	111 617
00-81-4-324-32401	CISCO LALANGINA	29 938	23 964	25 739	27 654	107 295
00-81-4-325-32501	CISCO ISANDRA	28 655	23 023	24 708	26 533	102 919
00-81-4-326-32612	CISCO VOHIBATO	30 743	24 999	26 771	28 691	111 204
00-81-4-401-40101	CISCO MAHAJANGA I	24 821	19 999	21 459	23 047	89 326
00-81-4-402-40201	CISCO MAHAJANGA II	29 205	23 670	25 355	27 189	105 419
00-81-4-403-40301	CISCO AMBATO BOENI	31 414	25 620	27 415	29 365	113 814
00-81-4-404-40401	CISCO AMBATOMAINTY	26 951	21 940	23 485	25 159	97 535
00-81-4-405-40504	CISCO ANALALAVA	35 337	28 873	30 897	33 095	128 202
00-81-4-406-40601	CISCO ANTSALOVA	26 805	21 874	23 405	25 066	97 150
00-81-4-407-40711	CISCO ANTSOHIHY	35 965	29 255	31 311	33 541	130 072
00-81-4-408-40810	CISCO BEALANANA	35 327	28 700	30 733	32 941	127 701
00-81-4-409-40907	CISCO BEFANDRIANA NORD	40 283	32 775	35 074	37 567	145 699
00-81-4-410-41004	CISCO BESALAMPY	29 016	23 729	25 381	27 170	105 296
00-81-4-411-41104	CISCO KANDREHO	27 437	22 332	23 909	25 621	99 299
00-81-4-412-41210	CISCO MAEVATANANA	31 451	25 694	27 495	29 443	114 083
00-81-4-413-41312	CISCO MAINTIRANO	32 893	26 777	28 670	30 721	119 061
00-81-4-414-41405	CISCO MAMPIKONY	34 617	28 124	30 108	32 258	125 107
00-81-4-415-41518	CISCO MANDRITSARA	42 065	34 001	36 445	39 092	151 603
00-81-4-416-41610	CISCO MAROVOAY	30 824	25 096	26 866	28 788	111 574
00-81-4-417-41707	CISCO MITSINJO	27 052	22 040	23 591	25 276	97 959
00-81-4-418-41803	CISCO MORAFENOBE	25 922	21 161	22 643	24 248	93 974
00-81-4-419-41910	CISCO PORT BERGE	35 295	28 666	30 700	32 905	127 566
00-81-4-420-42003	CISCO SOALALA	27 203	22 163	23 722	25 412	98 500
00-81-4-421-42112	CISCO TSARATANANA	32 084	26 138	27 977	29 973	116 172
00-81-4-501-50101	CISCO TOAMASINA I	26 899	22 015	23 561	25 240	97 715
00-81-4-502-50216	CISCO TOAMASINA II	34 806	28 457	30 444	32 601	126 308
00-81-4-503-50302	CISCO AMBATONDRAZAKA	35 290	28 702	30 731	32 930	127 653
00-81-4-504-50405	CISCO AMPARAFARAVOLA	37 801	30 659	32 842	35 212	136 514
00-81-4-505-50501	CISCO ANDILAMENA	31 404	26 608	28 374	30 286	116 672
00-81-4-506-50605	CISCO ANOSIBE AN'ALA	32 374	26 292	28 157	30 178	117 001
00-81-4-507-50701	CISCO ANTANAMBAO MANAMPOTSY	29 282	23 771	25 453	27 282	105 788
00-81-4-508-50815	CISCO VOHIBINANY	35 834	29 136	31 192	33 421	129 583
00-81-4-509-50905	CISCO FENERIVE EST	34 668	28 207	30 191	32 348	125 414
00-81-4-510-51008	CISCO MAHANORO	34 483	28 013	29 993	32 143	124 632
00-81-4-511-51107	CISCO MANANARA NORD	33 536	27 249	29 177	31 273	121 235

Prévision Depenses par service - En Milliers d'Ariary

Ministère/Institution-Mission-Programme	LF 2019	LFI 2020	Prév 2021	Prév 2022	Total	
00-81-4-512-51206	CISCO MAROANTSETRA	41 397	35 159	37 347	39 721	153 624
00-81-4-513-51311	CISCO MAROLAMBO	34 884	28 324	30 327	32 498	126 033
00-81-4-514-51417	CISCO MORAMANGA	40 285	32 588	34 926	37 461	145 260
00-81-4-515-51501	CISCO NOSY BORAHA	25 519	20 610	22 089	23 698	91 916
00-81-4-516-51609	CISCO SOANIERANA IVONGO	31 626	25 725	27 537	29 510	114 398
00-81-4-517-51716	CISCO VATOMANDRY	34 057	27 683	29 638	31 756	123 134
00-81-4-518-51810	CISCO VAVATENINA	30 609	24 882	26 647	28 560	110 698
00-81-4-601-60101	CISCO TOLIARA I	26 869	21 638	23 207	24 911	96 625
00-81-4-602-60201	CISCO TOLIARY II	36 138	29 633	31 698	33 942	131 411
00-81-4-603-60301	CISCO AMBOASARY SUD	36 429	29 647	31 733	33 995	131 804
00-81-4-604-60406	CISCO AMBOVOMBE	34 355	27 977	29 956	32 100	124 388
00-81-4-605-60502	CISCO AMPANIHY OUEST	37 064	29 818	31 939	34 235	133 056
00-81-4-606-60602	CISCO ANKAZOABO SUD	30 940	25 299	27 060	28 971	112 270
00-81-4-607-60701	CISCO BEKILY	34 251	27 691	29 638	31 752	123 332
00-81-4-608-60807	CISCO BELO/TSIRIBIHINA	30 908	25 157	26 929	28 848	111 842
00-81-4-609-60901	CISCO BELOHA ANDROY	28 711	23 431	25 073	26 853	104 068
00-81-4-610-61001	CISCO BENENITRA	26 465	21 559	23 074	24 718	95 816
00-81-4-611-61102	CISCO BEROROHA	29 592	24 227	25 906	27 726	107 451
00-81-4-612-61205	CISCO BETIOKY	40 050	32 487	34 790	37 289	144 616
00-81-4-613-61308	CISCO BETROKA	37 301	30 235	32 384	34 713	134 633
00-81-4-614-61424	CISCO TAOLAGNARO	36 947	29 462	31 580	33 881	131 870
00-81-4-615-61507	CISCO MAHABO	30 162	24 655	26 373	28 237	109 427
00-81-4-616-61605	CISCO MANJA	28 198	23 065	24 670	26 408	102 341
00-81-4-617-61713	CISCO MIANDRIVAZO	31 296	25 478	27 268	29 208	113 250
00-81-4-618-61806	CISCO MOROMBE	31 299	25 525	27 311	29 247	113 382
00-81-4-619-61905	CISCO MORONDAVA	31 937	25 931	27 769	29 762	115 399
00-81-4-620-62010	CISCO SAKARAHA	32 562	26 318	28 158	30 154	117 192
00-81-4-621-62105	CISCO TSIHOMBE	32 579	26 410	28 294	30 334	117 617
00-81-7-101-10101	ZAP ANTANANARIVO RENIVOHITRA	5 690	4 819	5 142	5 490	21 141
00-81-7-102-10216	ZAP ANTANANARIVO ATSIMONDRANO	11 340	9 841	10 536	11 288	43 005
00-81-7-103-10301	ZAP ANTANANARIVO AVARADRANO	13 284	11 069	11 845	12 688	48 886
00-81-7-104-10402	ZAP AMBATOLAMPY	12 130	10 744	11 437	12 188	46 499
00-81-7-105-10522	ZAP AMBOHIDRATRIMO	14 851	12 450	13 321	14 266	54 888
00-81-7-106-10605	ZAP ANDRAMASINA	8 061	7 065	7 572	8 122	30 820
00-81-7-107-10707	ZAP ANJOZOROBE	15 678	13 357	14 295	15 312	58 642
00-81-7-108-10803	ZAP ANKAZOBE	11 311	9 511	10 177	10 901	41 900
00-81-7-109-10909	ZAP ANTANIFOTSY	16 850	14 308	15 307	16 391	62 856
00-81-7-110-11001	ZAP ANTSIRABE I	4 427	3 687	3 949	4 233	16 296
00-81-7-111-11109	ZAP ANTSIBE II	13 966	11 799	12 617	13 503	51 885
00-81-7-112-11212	ZAP ARIVONIMAMO	14 844	12 445	13 325	14 281	54 895
00-81-7-113-11310	ZAP BETAFO	13 993	12 221	13 023	13 891	53 128
00-81-7-114-11404	ZAP FARATSIHO	7 750	6 517	6 971	7 465	28 703
00-81-7-115-11502	ZAP FENOARIVO AFOVOANY	8 724	7 309	7 828	8 389	32 250
00-81-7-116-11615	ZAP MANJAKANDRIANA	16 686	14 069	15 046	16 109	61 910
00-81-7-117-11707	ZAP MIARINARIVO	10 737	9 020	9 653	10 342	39 752
00-81-7-118-11813	ZAP SOAVINANDRIANA	10 220	8 580	9 183	9 839	37 822
00-81-7-119-11917	ZAP TSIROANOMANDIDY	15 242	12 835	13 730	14 703	56 510
00-81-7-120-12001	ZAP MANDOTO	7 587	6 391	6 837	7 322	28 137
00-81-7-201-20101	ZAP ANTSIRANANA I	2 455	2 044	2 191	2 350	9 040
00-81-7-202-20210	ZAP ANTSIRANANA II	13 531	11 316	12 121	12 995	49 963
00-81-7-203-20302	ZAP AMBANJA	15 750	13 235	14 166	15 173	58 324
00-81-7-204-20404	ZAP AMBILOBE	12 460	10 503	11 235	12 029	46 227
00-81-7-205-20504	ZAP ANDAPA	10 214	8 603	9 203	9 854	37 874
00-81-7-206-20606	ZAP ANTALAHA	14 860	12 452	13 332	14 289	54 933
00-81-7-207-20705	ZAP NOSY BE	4 083	3 627	3 866	4 125	15 701
00-81-7-208-20824	ZAP SAMBAVA	21 225	17 802	19 058	20 422	78 507
00-81-7-209-20919	ZAP VOHEMAR	16 767	14 078	15 070	16 145	62 060
00-81-7-301-30101	ZAP FIANARANTSOA I	4 376	3 723	3 975	4 247	16 321
00-81-7-303-30301	ZAP AMBALAVAO	14 790	12 466	13 333	14 276	54 865
00-81-7-304-30401	ZAP AMBATOFINANDRAHANA	11 513	9 752	10 421	11 148	42 834
00-81-7-305-30503	ZAP AMBOHIMAHASOA	12 374	10 421	11 149	11 939	45 883

Prévision Depenses par service - En Milliers d'Ariary

Ministère/Institution-Mission-Programme	LF 2019	LF 2020	Prév 2021	Prév 2022	Total	
00-81-7-306-30606	ZAP AMBOSITRA	19 104	16 138	17 256	18 466	70 964
00-81-7-307-30703	ZAP BEFOTAKA	5 534	4 659	4 985	5 339	20 517
00-81-7-308-30804	ZAP FANDRIANA	18 936	15 976	17 085	18 289	70 286
00-81-7-309-30914	ZAP FARAFANGANA	23 508	19 749	21 138	22 644	87 039
00-81-7-310-31007	ZAP IKONGO	12 845	10 828	11 582	12 399	47 654
00-81-7-311-31102	ZAP IAKORA	4 200	3 538	3 786	4 053	15 577
00-81-7-312-31208	ZAP IFANADIANA	16 370	13 702	14 674	15 732	60 478
00-81-7-313-31307	ZAP IHOSY	15 910	13 406	14 339	15 354	59 009
00-81-7-314-31403	ZAP IKALAMAVONY	7 726	6 562	7 010	7 493	28 791
00-81-7-315-31502	ZAP IVOHIBE	6 277	5 261	5 635	6 037	23 210
00-81-7-316-31623	ZAP MANAKARA	23 967	20 105	21 523	23 065	88 660
00-81-7-317-31715	ZAP MANANJARY	22 467	18 860	20 188	21 630	83 145
00-81-7-318-31805	ZAP MIDONGY SUD	5 117	4 304	4 605	4 932	18 958
00-81-7-319-31907	ZAP NOSY VARIKA	21 160	17 609	18 881	20 261	77 911
00-81-7-320-32024	ZAP VANGAINDRANO	21 588	18 167	19 440	20 817	80 012
00-81-7-321-32115	ZAP VOHIPENO	12 425	10 459	11 189	11 985	46 058
00-81-7-322-32216	ZAP VONDROZO	13 793	11 480	12 308	13 207	50 788
00-81-7-323-32305	ZAP MANANDRIANA	8 291	6 967	7 458	7 990	30 706
00-81-7-324-32401	ZAP LALANGINA	8 445	7 115	7 613	8 149	31 322
00-81-7-325-32501	ZAP ISANDRA	7 848	6 587	7 049	7 554	29 038
00-81-7-326-32601	ZAP VOHIBATO	10 773	9 021	9 661	10 355	39 810
00-81-7-401-40101	ZAP MAHAJANGA I	2 410	2 006	2 154	2 309	8 879
00-81-7-402-40208	ZAP MAHAJANGA II	7 337	6 171	6 604	7 073	27 185
00-81-7-403-40305	ZAP AMBATO BOENI	10 257	8 809	9 390	10 020	38 476
00-81-7-404-40401	ZAP AMBATOMAINTY	3 892	3 270	3 499	3 751	14 412
00-81-7-405-40504	ZAP ANALALAVA	15 371	12 879	13 789	14 782	56 821
00-81-7-406-40601	ZAP ANTSALOVA	4 284	3 636	3 884	4 154	15 958
00-81-7-407-40711	ZAP ANTISOHIHY	11 840	9 988	10 682	11 437	43 947
00-81-7-408-40810	ZAP BEALANANA	15 057	12 629	13 520	14 487	55 693
00-81-7-409-40907	ZAP BEFANDRIANA NORD	18 578	15 578	16 680	17 874	68 710
00-81-7-410-41004	ZAP BESALAMPY	7 061	5 967	6 379	6 828	26 235
00-81-7-411-41104	ZAP KANDREHO	4 671	3 935	4 211	4 507	17 324
00-81-7-412-41210	ZAP MAEVATANANA	11 879	9 999	10 696	11 456	44 030
00-81-7-413-41312	ZAP MAINTIRANO	9 665	8 168	8 732	9 344	35 909
00-81-7-414-41405	ZAP MAMPIKONY	9 903	8 295	8 885	9 522	36 605
00-81-7-415-41518	ZAP MANDRITSARA	25 469	21 359	22 867	24 503	94 198
00-81-7-416-41610	ZAP MAROVOAY	9 764	8 202	8 782	9 405	36 153
00-81-7-417-41707	ZAP MITSINJO	5 681	4 810	5 141	5 501	21 133
00-81-7-418-41803	ZAP MORAFENOBE	3 796	3 216	3 437	3 676	14 125
00-81-7-419-41910	ZAP PORT BERGE	14 871	12 460	13 343	14 299	54 973
00-81-7-420-42003	ZAP SOALALA	5 611	4 701	5 035	5 396	20 743
00-81-7-421-42112	ZAP TSARATANANA	11 989	10 137	10 835	11 595	44 556
00-81-7-501-50101	ZAP TOAMASINA I	3 379	2 833	3 035	3 251	12 498
00-81-7-502-50216	ZAP TOAMASINA II	15 270	12 811	13 716	14 698	56 495
00-81-7-503-50302	ZAP AMBATONDRAZAKA	14 928	12 520	13 405	14 365	55 218
00-81-7-504-50405	ZAP AMPARAFARAVOLA	16 408	13 814	14 780	15 828	60 830
00-81-7-505-50501	ZAP ANDILAMENA	8 245	7 307	7 769	8 270	31 591
00-81-7-506-50605	ZAP ANOSIBE AN'ALA	10 334	8 678	9 288	9 951	38 251
00-81-7-507-50701	ZAP ANTANAMBAO MANAMPOTSY	5 976	5 016	5 370	5 754	22 116
00-81-7-508-50815	ZAP VOHIBINANY	15 756	13 228	14 158	15 170	58 312
00-81-7-509-50905	ZAP FENERIVE EST	15 368	12 904	13 812	14 797	56 881
00-81-7-510-51008	ZAP MAHANORO	16 572	13 924	14 902	15 964	61 362
00-81-7-511-51107	ZAP MANANARA NORD	13 491	11 327	12 124	12 989	49 931
00-81-7-512-51206	ZAP MAROANTSETRA	13 999	11 748	12 575	13 472	51 794
00-81-7-513-51311	ZAP MAROLAMBO	12 834	10 763	11 526	12 350	47 473
00-81-7-514-51417	ZAP MORAMANGA	19 546	16 455	17 602	18 852	72 455
00-81-7-515-51501	ZAP NOSY BORAHA	2 173	1 803	1 934	2 076	7 986
00-81-7-516-51609	ZAP SOANIERANA IVONGO	10 330	8 697	9 303	9 962	38 292
00-81-7-517-51716	ZAP VATOMANDRY	11 926	10 025	10 729	11 493	44 173
00-81-7-518-51810	ZAP VAVATENINA	12 354	10 344	11 077	11 874	45 649
00-81-7-601-60101	ZAP TOLIARA I	3 632	3 045	3 261	3 494	13 432

Prévision Depenses par service - En Milliers d'Ariary

Ministère/Institution-Mission-Programme	LF 2019	LFI 2020	Prév 2021	Prév 2022	Total
00-81-7-602-60201 ZAP TOLIARY II	15 035	12 717	13 594	14 545	55 891
00-81-7-603-60301 ZAP AMBOASARY SUD	13 717	11 541	12 350	13 225	50 833
00-81-7-604-60406 ZAP AMBOVOMBE	18 247	15 150	16 253	17 447	67 097
00-81-7-605-60502 ZAP AMPANIHY OUEST	19 090	15 909	17 053	18 295	70 347
00-81-7-606-60602 ZAP ANKAZOABO SUD	6 544	5 477	5 867	6 289	24 177
00-81-7-607-60714 ZAP BEKILY	14 301	11 910	12 775	13 713	52 699
00-81-7-608-60807 ZAP BELO/TSIRIBIHINA	7 678	6 442	6 895	7 389	28 404
00-81-7-609-60901 ZAP BELOHA ANDROY	10 034	8 402	8 998	9 646	37 080
00-81-7-610-61001 ZAP BENENITRA	3 899	3 301	3 527	3 775	14 502
00-81-7-611-61102 ZAP BEROROHA	6 532	5 484	5 871	6 289	24 176
00-81-7-612-61205 ZAP BETIOKY	18 333	15 385	16 470	17 647	67 835
00-81-7-613-61308 ZAP BETROKA	13 843	11 678	12 489	13 368	51 378
00-81-7-614-61424 ZAP TAOLAGNARO	14 501	12 015	12 895	13 847	53 258
00-81-7-615-61507 ZAP MAHABO	8 079	6 815	7 288	7 804	29 986
00-81-7-616-61605 ZAP MANJA	5 544	4 770	5 081	5 421	20 816
00-81-7-617-61713 ZAP MIANDRIVAZO	6 978	5 964	6 364	6 795	26 101
00-81-7-618-61806 ZAP MOROMBE	7 132	6 043	6 459	6 907	26 541
00-81-7-619-61905 ZAP MORONDAVA	8 085	6 833	7 304	7 819	30 041
00-81-7-620-62010 ZAP SAKARAHA	9 229	7 883	8 398	8 955	34 465
00-81-7-621-62105 ZAP TSIHOMBE	11 924	9 889	10 608	11 392	43 813
00-81-9-110-00000 PERSONNEL DE L'EDUCATION NATIONALE CENTRAL	274 422 095	332 387 187	367 462 549	399 319 348	1 373 591 179
00-81-9-110-10101 PERSONNEL DE L'EDUCATION NATIONALE ANALAMANGA	104 342 883	103 246 984	113 055 466	123 004 357	443 649 690
00-81-9-110-20101 PERSONNEL DE L'EDUCATION NATIONALE DIANA	43 141 170	45 222 230	49 518 356	53 875 976	191 757 732
00-81-9-110-30101 PERSONNEL DE L'EDUCATION NATIONALE HAUTE MATSIATRA	96 361 435	100 619 143	110 177 978	119 873 648	427 032 204
00-81-9-110-40101 PERSONNEL DE L'EDUCATION NATIONALE BOENI	82 522 881	86 281 134	94 477 860	102 791 916	366 073 791
00-81-9-110-50101 PERSONNEL DE L'EDUCATION NATIONALE ATSIANANA	86 481 519	88 353 504	96 747 101	105 260 850	376 842 974
00-81-9-110-60101 PERSONNEL DE L'EDUCATION NATIONALE ATSIMO ANDREFANA	77 614 689	79 661 494	87 229 353	94 905 548	339 411 084
00-81-9-857-00000 PERSONNEL DE L'EDUCATION NATIONALE UNESCO PARIS	1 397 756	2 263 200	2 478 204	2 696 289	8 835 449
00-82-0-300-00000 DIRECTION GENERALE DE L'ENSEIGNEMENT SECONDAIRE ET DE LA FORMATION DE MASSE (DGESFM)	17 436	0	0	0	17 436
00-82-0-310-00000 DIRECTION DE L'ENSEIGNEMENT SECONDAIRE (DES)	6 400	0	0	0	6 400
313 Education préscolaire	3 995 514	3 800 114	3 132 158	2 145 497	13 073 283
00 Budget Général	3 995 514	3 800 114	3 132 158	2 145 497	13 073 283
00-81-0-223-00000 SERVICE DE LA PEDAGOGIE ET DE LA VIE SCOLAIRE	675 714	624 194	633 398	645 977	2 579 283
00-81-2-160-10101 DIRECTION REGIONALE DE L'EDUCATION NATIONALE ET DE L'ENSEIGNEMENT TECHNIQUE ET PROFESSIONNEL ANALAMANGA	283 800	172 920	135 960	81 840	674 520
00-81-2-160-11001 DIRECTION REGIONALE DE L'EDUCATION NATIONALE ET DE L'ENSEIGNEMENT TECHNIQUE ET PROFESSIONNEL VAKINANKARATRA	58 080	58 080	46 200	27 720	190 080
00-81-2-160-11707 DIRECTION REGIONALE DE L'EDUCATION NATIONALE ET DE L'ENSEIGNEMENT TECHNIQUE ET PROFESSIONNEL ITASY	60 720	29 040	22 440	13 200	125 400
00-81-2-160-11917 DIRECTION REGIONALE DE L'EDUCATION NATIONALE ET DE L'ENSEIGNEMENT TECHNIQUE ET PROFESSIONNEL BONGOLAVA	30 360	21 120	17 160	10 560	79 200
00-81-2-160-20101 DIRECTION REGIONALE DE L'EDUCATION NATIONALE ET DE L'ENSEIGNEMENT TECHNIQUE ET PROFESSIONNEL DIANA	69 960	35 640	27 720	17 160	150 480
00-81-2-160-20824 DIRECTION REGIONALE DE L'EDUCATION NATIONALE ET DE L'ENSEIGNEMENT TECHNIQUE ET PROFESSIONNEL SAVA	5 280	0	0	0	5 280
00-81-2-160-30101 DIRECTION REGIONALE DE L'EDUCATION NATIONALE ET DE L'ENSEIGNEMENT TECHNIQUE ET PROFESSIONNEL HAUTE MATSIATRA	6 600	2 640	2 640	1 320	13 200
00-81-2-160-30606 DIRECTION REGIONALE DE L'EDUCATION NATIONALE ET DE L'ENSEIGNEMENT TECHNIQUE ET PROFESSIONNEL AMORON' I MANIA	92 400	48 840	38 280	22 440	201 960
00-81-2-160-30914 DIRECTION REGIONALE DE L'EDUCATION NATIONALE ET DE L'ENSEIGNEMENT TECHNIQUE ET PROFESSIONNEL ATSIMO-ATSIANANA	237 600	158 400	124 080	75 240	595 320
00-81-2-160-31307 DIRECTION REGIONALE DE L'EDUCATION NATIONALE ET DE L'ENSEIGNEMENT TECHNIQUE ET PROFESSIONNEL IHOROMBE	19 800	13 200	10 560	6 600	50 160
00-81-2-160-31623 DIRECTION REGIONALE DE L'EDUCATION NATIONALE ET DE L'ENSEIGNEMENT TECHNIQUE ET PROFESSIONNEL VATOVAVY-FITOVINANY	188 760	133 320	104 280	63 360	489 720
00-81-2-160-40101 DIRECTION REGIONALE DE L'EDUCATION NATIONALE ET DE L'ENSEIGNEMENT TECHNIQUE ET PROFESSIONNEL BOENY	31 680	19 800	15 840	9 240	76 560
00-81-2-160-40711 DIRECTION REGIONALE DE L'EDUCATION NATIONALE ET DE L'ENSEIGNEMENT TECHNIQUE ET PROFESSIONNEL SOFIA	285 120	5 280	3 960	2 640	297 000
00-81-2-160-41210 DIRECTION REGIONALE DE L'EDUCATION NATIONALE ET DE L'ENSEIGNEMENT TECHNIQUE ET PROFESSIONNEL BETSIBOKA	125 400	117 480	92 400	55 440	390 720
00-81-2-160-41312 DIRECTION REGIONALE DE L'EDUCATION NATIONALE ET DE L'ENSEIGNEMENT TECHNIQUE ET PROFESSIONNEL MELAKY	14 520	3 960	2 640	1 320	22 440
00-81-2-160-50101 DIRECTION REGIONALE DE L'EDUCATION NATIONALE ET DE L'ENSEIGNEMENT TECHNIQUE	990 000	1 782 000	1 401 840	840 840	5 014 680

Prévision Depenses par service - En Milliers d'Ariary

Ministère/Institution-Mission-Programme		LFR 2019	LFI 2020	Prév 2021	Prév 2022	Total
	ET PROFESSIONNEL ATSIANANA					
00-81-2-160-50302	DIRECTION REGIONALE DE L'EDUCATION NATIONALE ET DE L'ENSEIGNEMENT TECHNIQUE ET PROFESSIONNEL ALAOTRA-MANGORO	52 800	25 080	19 800	11 880	109 560
00-81-2-160-50905	DIRECTION REGIONALE DE L'EDUCATION NATIONALE ET DE L'ENSEIGNEMENT TECHNIQUE ET PROFESSIONNEL ANALANJIROFO	270 600	199 320	157 080	93 720	720 720
00-81-2-160-60101	DIRECTION REGIONALE DE L'EDUCATION NATIONALE ET DE L'ENSEIGNEMENT TECHNIQUE ET PROFESSIONNEL ATSIMO-ANDREFANA	33 000	6 600	5 280	2 640	47 520
00-81-2-160-60406	DIRECTION REGIONALE DE L'EDUCATION NATIONALE ET DE L'ENSEIGNEMENT TECHNIQUE ET PROFESSIONNEL ANDROY	376 200	281 160	221 760	133 320	1 012 440
00-81-2-160-61424	DIRECTION REGIONALE DE L'EDUCATION NATIONALE ET DE L'ENSEIGNEMENT TECHNIQUE ET PROFESSIONNEL ANOSY	59 400	48 840	38 280	22 440	168 960
00-81-2-160-61905	DIRECTION REGIONALE DE L'EDUCATION NATIONALE ET DE L'ENSEIGNEMENT TECHNIQUE ET PROFESSIONNEL MENABE	27 720	13 200	10 560	6 600	58 080
314	Education fondamentale de 9 ans	365 936 516	400 075 392	359 372 895	363 210 826	1 488 595 629
00	Budget Général	365 936 516	400 075 392	359 372 895	363 210 826	1 488 595 629
00-81-0-200-00000	DIRECTION GENERALE DE L'EDUCATION FONDAMENTALE ET DE L'ALPHABETISATION (DGEFA)	297 169 073	343 474 622	301 061 056	303 087 730	1 244 792 481
00-81-0-204-00000	SERVICE DES AFFAIRES GENERALES	0	9 277	9 340	9 570	28 187
00-81-0-210-00000	DIRECTION DE L'EDUCATION FONDAMENTALE (DEF)	0	242 437	251 773	280 770	774 980
00-81-0-211-00000	SERVICE DE LA PEDAGOGIE ET DE LA VIE SCOLAIRE	1 660 953	1 273 460	1 275 093	1 276 864	5 486 370
00-81-0-212-00000	SERVICE DE L'EVALUATION DES CONNAISSANCES	6 315 291	5 539 449	5 897 844	6 265 451	24 018 035
00-81-0-213-00000	SERVICE DES EXAMENS	2 579 083	2 647 400	2 856 792	3 082 935	11 166 210
00-81-0-230-00000	DIRECTION DES CURRICULA ET DES INTRANTS (DCI)	0	78 701	80 569	86 498	245 768
00-81-0-240-00000	DIRECTION DE L'ENCADREMENT ET DE L'INSPECTION PEDAGOGIQUE DE L'EDUCATION FONDAMENTALE (DEIPEF)	0	76 409	78 090	83 451	237 950
00-81-2-160-10101	DIRECTION REGIONALE DE L'EDUCATION NATIONALE ET DE L'ENSEIGNEMENT TECHNIQUE ET PROFESSIONNEL ANALAMANGA	2 262 583	1 481 263	1 522 762	1 561 555	6 828 163
00-81-2-160-11001	DIRECTION REGIONALE DE L'EDUCATION NATIONALE ET DE L'ENSEIGNEMENT TECHNIQUE ET PROFESSIONNEL VAKINANKARATRA	2 898 480	2 221 569	2 259 254	2 293 728	9 673 031
00-81-2-160-11707	DIRECTION REGIONALE DE L'EDUCATION NATIONALE ET DE L'ENSEIGNEMENT TECHNIQUE ET PROFESSIONNEL ITASY	1 926 149	1 382 128	1 408 818	1 432 411	6 149 506
00-81-2-160-11917	DIRECTION REGIONALE DE L'EDUCATION NATIONALE ET DE L'ENSEIGNEMENT TECHNIQUE ET PROFESSIONNEL BONGOLAVA	1 361 678	1 031 428	1 050 640	1 066 450	4 510 196
00-81-2-160-20101	DIRECTION REGIONALE DE L'EDUCATION NATIONALE ET DE L'ENSEIGNEMENT TECHNIQUE ET PROFESSIONNEL DIANA	646 060	506 733	534 998	559 603	2 247 394
00-81-2-160-20824	DIRECTION REGIONALE DE L'EDUCATION NATIONALE ET DE L'ENSEIGNEMENT TECHNIQUE ET PROFESSIONNEL SAVA	2 868 899	2 215 598	2 243 755	2 268 696	9 596 948
00-81-2-160-30101	DIRECTION REGIONALE DE L'EDUCATION NATIONALE ET DE L'ENSEIGNEMENT TECHNIQUE ET PROFESSIONNEL HAUTE MATSIATRA	2 579 472	1 903 794	1 934 065	1 960 607	8 377 938
00-81-2-160-30606	DIRECTION REGIONALE DE L'EDUCATION NATIONALE ET DE L'ENSEIGNEMENT TECHNIQUE ET PROFESSIONNEL AMORON' I MANIA	2 238 642	1 641 467	1 665 495	1 686 016	7 231 620
00-81-2-160-30914	DIRECTION REGIONALE DE L'EDUCATION NATIONALE ET DE L'ENSEIGNEMENT TECHNIQUE ET PROFESSIONNEL ATSIMO-ATSIANANA	3 174 368	2 387 530	2 412 889	2 434 615	10 409 402
00-81-2-160-31307	DIRECTION REGIONALE DE L'EDUCATION NATIONALE ET DE L'ENSEIGNEMENT TECHNIQUE ET PROFESSIONNEL IHOROMBE	411 758	313 278	334 299	351 829	1 411 164
00-81-2-160-31623	DIRECTION REGIONALE DE L'EDUCATION NATIONALE ET DE L'ENSEIGNEMENT TECHNIQUE ET PROFESSIONNEL VATOVAVY-FITOVINANY	5 987 953	4 570 822	4 598 571	4 622 633	19 779 979
00-81-2-160-40101	DIRECTION REGIONALE DE L'EDUCATION NATIONALE ET DE L'ENSEIGNEMENT TECHNIQUE ET PROFESSIONNEL BOENY	217 172	163 906	191 368	215 124	787 570
00-81-2-160-40711	DIRECTION REGIONALE DE L'EDUCATION NATIONALE ET DE L'ENSEIGNEMENT TECHNIQUE ET PROFESSIONNEL SOFIA	4 788 006	3 540 278	3 552 935	3 578 120	15 459 339
00-81-2-160-41210	DIRECTION REGIONALE DE L'EDUCATION NATIONALE ET DE L'ENSEIGNEMENT TECHNIQUE ET PROFESSIONNEL BETSIBOKA	469 606	348 241	359 883	375 347	1 553 077
00-81-2-160-41312	DIRECTION REGIONALE DE L'EDUCATION NATIONALE ET DE L'ENSEIGNEMENT TECHNIQUE ET PROFESSIONNEL MELAKY	92 168	46 772	62 672	82 322	283 934
00-81-2-160-50101	DIRECTION REGIONALE DE L'EDUCATION NATIONALE ET DE L'ENSEIGNEMENT TECHNIQUE ET PROFESSIONNEL ATSIANANA	3 461 337	2 648 128	2 690 749	2 730 507	11 530 721
00-81-2-160-50302	DIRECTION REGIONALE DE L'EDUCATION NATIONALE ET DE L'ENSEIGNEMENT TECHNIQUE ET PROFESSIONNEL ALAOTRA-MANGORO	2 974 684	2 264 978	2 270 039	2 288 415	9 798 116
00-81-2-160-50905	DIRECTION REGIONALE DE L'EDUCATION NATIONALE ET DE L'ENSEIGNEMENT TECHNIQUE ET PROFESSIONNEL ANALANJIROFO	3 462 128	2 565 360	2 593 358	2 617 688	11 238 534
00-81-2-160-60101	DIRECTION REGIONALE DE L'EDUCATION NATIONALE ET DE L'ENSEIGNEMENT TECHNIQUE ET PROFESSIONNEL ATSIMO-ANDREFANA	3 595 794	2 856 416	2 863 145	2 892 054	12 207 409
00-81-2-160-60406	DIRECTION REGIONALE DE L'EDUCATION NATIONALE ET DE L'ENSEIGNEMENT TECHNIQUE ET PROFESSIONNEL ANDROY	3 016 976	2 295 920	2 313 459	2 331 977	9 958 332
00-81-2-160-61424	DIRECTION REGIONALE DE L'EDUCATION NATIONALE ET DE L'ENSEIGNEMENT TECHNIQUE ET PROFESSIONNEL ANOSY	917 341	1 324 196	1 345 301	1 362 919	4 949 757
00-81-2-160-61905	DIRECTION REGIONALE DE L'EDUCATION NATIONALE ET DE L'ENSEIGNEMENT TECHNIQUE ET PROFESSIONNEL MENABE	420 360	304 292	330 638	353 421	1 408 711
00-81-4-101-10101	CISCO ANTANANARIVO RENIVOHITRA	482 775	487 257	520 897	556 908	2 047 837
00-81-4-102-10201	CISCO ANTANANARIVO ATSIMONDRANO	267 630	272 471	291 322	311 516	1 142 939

Prévision Depenses par service - En Milliers d'Ariary

Ministère/Institution-Mission-Programme		LF 2019	LFI 2020	Prév 2021	Prév 2022	Total
00-81-4-103-10301	CISCO ANTANANARIVO AVARADRANO	291 617	294 579	315 102	337 086	1 238 384
00-81-4-104-10402	CISCO AMBATOLAMPY	93 585	96 143	102 842	110 031	402 601
00-81-4-105-10503	CISCO AMBOHIDRATRIMO	244 736	248 836	265 992	284 375	1 043 939
00-81-4-106-10605	CISCO ANDRAMASINA	60 608	63 623	67 977	72 651	264 859
00-81-4-107-10707	CISCO ANJOZOROBE	101 674	104 354	111 612	119 401	437 041
00-81-4-108-10803	CISCO ANKAZOBE	57 889	60 398	64 511	68 928	251 726
00-81-4-109-10909	CISCO ANTANIFOTSY	103 789	106 599	114 019	121 983	446 390
00-81-4-110-11001	CISCO ANTSIRABE I	78 431	81 046	86 500	92 349	338 326
00-81-4-111-11101	CISCO ANTSIRABE II	107 223	111 773	119 516	127 823	466 335
00-81-4-112-11212	CISCO ARIVONIMAMO	94 300	97 151	103 879	111 103	406 433
00-81-4-113-11310	CISCO BETAFO	71 167	74 147	79 235	84 702	309 251
00-81-4-114-11404	CISCO FARATSIHO	56 191	58 527	62 504	66 775	243 997
00-81-4-115-11503	CISCO FENOARIVO-AFOVOANY	38 876	41 054	43 813	46 779	170 522
00-81-4-116-11615	CISCO MANJAKANDRIANA	231 889	234 692	251 087	268 659	986 327
00-81-4-117-11707	CISCO MIARINARIVO	71 860	74 479	79 587	85 070	310 996
00-81-4-118-11813	CISCO SOAVINANDRIANA	66 340	68 741	73 472	78 553	287 106
00-81-4-119-11917	CISCO TSIROANOMANDIDY	142 169	145 060	155 067	165 797	608 093
00-81-4-120-12001	CISCO MANDOTO	41 065	43 467	46 380	49 512	180 424
00-81-4-201-20101	CISCO ANTSIRANANA I	37 341	39 527	42 151	44 967	163 986
00-81-4-202-20201	CISCO ANTSIRANANA II	50 989	53 863	57 666	61 761	224 279
00-81-4-203-20302	CISCO AMBANJA	72 515	75 260	80 510	86 156	314 441
00-81-4-204-20404	CISCO AMBILOBE	68 761	71 316	76 211	81 471	297 759
00-81-4-205-20504	CISCO ANDAPA	81 449	83 823	89 600	95 800	350 672
00-81-4-206-20606	CISCO ANTALAHA	88 362	90 999	97 312	104 090	380 763
00-81-4-207-20705	CISCO NOSY BE	35 512	37 756	40 311	43 054	156 633
00-81-4-208-20824	CISCO SAMBAVA	128 816	131 877	141 070	150 936	552 699
00-81-4-209-20919	CISCO VOHEMAR	81 134	83 783	89 591	95 828	350 336
00-81-4-301-30101	CISCO FIANARANTSOA I	69 210	71 649	76 490	81 684	299 033
00-81-4-303-30301	CISCO AMBALAVAO	118 098	120 794	129 138	138 088	506 118
00-81-4-304-30401	CISCO AMBATOFINANDRAHANA	45 801	48 379	51 650	55 168	200 998
00-81-4-305-30503	CISCO AMBOHIMAHASOA	68 766	71 392	76 392	81 766	298 316
00-81-4-306-30606	CISCO AMBOSITRA	121 808	124 880	133 583	142 925	523 196
00-81-4-307-30703	CISCO BEFOTAKA	23 213	26 053	27 842	29 771	106 879
00-81-4-308-30804	CISCO FANDRIANA	96 038	98 919	105 840	113 276	414 073
00-81-4-309-30914	CISCO FARAFANGANA	86 839	89 910	96 350	103 274	376 373
00-81-4-310-31007	CISCO IKONGO	64 656	67 405	72 108	77 160	281 329
00-81-4-311-31102	CISCO IAKORA	22 409	24 641	26 228	28 002	101 280
00-81-4-312-31208	CISCO IFANADIANA	53 851	56 641	60 601	64 856	235 949
00-81-4-313-31307	CISCO IHOSY	49 837	52 520	56 075	59 900	218 332
00-81-4-314-31403	CISCO IKALAMAVONY	29 385	31 674	33 798	36 081	130 938
00-81-4-315-31502	CISCO IVOHIBE	22 441	24 703	26 378	28 183	101 705
00-81-4-316-31623	CISCO MANAKARA	121 300	124 292	133 063	142 481	521 136
00-81-4-317-31715	CISCO MANANJARY	67 593	70 416	75 392	80 744	294 145
00-81-4-318-31805	CISCO MIDONGY SUD	23 782	26 494	28 305	30 254	108 835
00-81-4-319-31907	CISCO NOSY VARIKA	63 216	66 011	70 665	75 668	275 560
00-81-4-320-32024	CISCO VANGAINDRANO	84 748	87 605	93 833	100 531	366 717
00-81-4-321-32115	CISCO VOHIPENO	54 820	57 636	61 685	66 039	240 180
00-81-4-322-32216	CISCO VONDROZO	38 294	41 250	44 155	47 288	170 987
00-81-4-323-32301	CISCO MANANDRIANA	73 134	75 736	81 008	86 663	316 541
00-81-4-324-32401	CISCO LALANGINA	83 015	85 552	91 496	97 872	357 935
00-81-4-325-32501	CISCO ISANDRA	50 960	53 412	57 122	61 106	222 600
00-81-4-326-32612	CISCO VOHIBATO	71 063	73 454	78 560	84 043	307 120
00-81-4-401-40101	CISCO MAHAJANGA I	56 428	58 581	62 504	66 711	244 224
00-81-4-402-40201	CISCO MAHAJANGA II	35 395	37 766	40 359	43 150	156 670
00-81-4-403-40301	CISCO AMBATO BOENI	46 763	49 093	52 473	56 110	204 439
00-81-4-404-40401	CISCO AMBATOMAINTY	18 069	20 338	21 698	23 164	83 269
00-81-4-405-40504	CISCO ANALALAVA	59 830	62 694	67 026	71 683	261 233
00-81-4-406-40601	CISCO ANTSALOVA	21 361	23 585	25 147	26 829	96 922
00-81-4-407-40711	CISCO ANTSOHIHY	64 512	67 122	71 770	76 762	280 166
00-81-4-408-40810	CISCO BEALANANA	76 104	78 670	84 155	90 048	328 977
00-81-4-409-40907	CISCO BEFANDRIANA NORD	81 723	84 545	90 382	96 649	353 299

Prévision Depenses par service - En Milliers d'Ariary

Ministère/Institution-Mission-Programme	LF 2019	LFI 2020	Prév 2021	Prév 2022	Total	
00-81-4-410-41004	CISCO BESALAMPY	24 372	26 644	28 415	30 323	109 754
00-81-4-411-41104	CISCO KANDREHO	21 299	23 789	25 385	27 107	97 580
00-81-4-412-41210	CISCO MAEVATANANA	47 638	50 096	53 542	57 248	208 524
00-81-4-413-41312	CISCO MAINTIRANO	41 748	44 382	47 448	50 749	184 327
00-81-4-414-41405	CISCO MAMPIKONY	54 521	57 092	61 054	65 311	237 978
00-81-4-415-41518	CISCO MANDRITSARA	118 325	121 448	129 941	139 059	508 773
00-81-4-416-41610	CISCO MAROVOAY	45 447	47 927	51 201	54 722	199 297
00-81-4-417-41707	CISCO MITSINJO	25 565	27 765	29 629	31 636	114 595
00-81-4-418-41803	CISCO MORAFENOBE	18 071	20 083	21 380	22 780	82 314
00-81-4-419-41910	CISCO PORT BERGE	61 067	63 741	68 191	72 977	265 976
00-81-4-420-42003	CISCO SOALALA	22 426	24 649	26 287	28 049	101 411
00-81-4-421-42112	CISCO TSARATANANA	44 953	47 375	50 620	54 112	197 060
00-81-4-501-50101	CISCO TOAMASINA I	76 316	79 016	84 282	89 931	329 545
00-81-4-502-50216	CISCO TOAMASINA II	76 642	79 565	85 103	91 050	332 360
00-81-4-503-50302	CISCO AMBATONDRAZAKA	112 341	115 272	123 215	131 737	482 565
00-81-4-504-50405	CISCO AMPARAFARAVOLA	113 733	116 735	124 828	133 515	488 811
00-81-4-505-50501	CISCO ANDILAMENA	56 906	60 842	64 985	69 370	252 103
00-81-4-506-50605	CISCO ANOSIBE AN'ALA	41 886	44 474	47 587	50 937	184 884
00-81-4-507-50701	CISCO ANTANAMBAO MANAMPOTSY	25 370	27 962	29 885	31 957	115 174
00-81-4-508-50815	CISCO VOHIBINANY	56 703	59 241	63 356	67 782	247 082
00-81-4-509-50905	CISCO FENERIVE EST	143 628	146 242	156 393	167 274	613 537
00-81-4-510-51008	CISCO MAHANORO	66 576	69 221	74 015	79 165	288 977
00-81-4-511-51107	CISCO MANANARA NORD	77 466	80 055	85 607	91 570	334 698
00-81-4-512-51206	CISCO MAROANTSETRA	124 421	126 508	135 386	144 911	531 226
00-81-4-513-51311	CISCO MAROLAMBO	48 893	51 563	55 147	59 000	214 603
00-81-4-514-51417	CISCO MORAMANGA	111 420	114 318	122 326	130 927	478 991
00-81-4-515-51501	CISCO NOSY BORAHA	20 522	22 424	23 911	25 510	92 367
00-81-4-516-51609	CISCO SOANIERANA IVONGO	107 036	109 490	117 064	125 186	458 776
00-81-4-517-51716	CISCO VATOMANDRY	48 369	50 974	54 516	58 327	212 186
00-81-4-518-51810	CISCO VAVATENINA	72 482	75 010	80 179	85 730	313 401
00-81-4-601-60101	CISCO TOLIARA I	50 056	52 192	55 731	59 531	217 510
00-81-4-602-60201	CISCO TOLIARY II	124 917	127 654	136 572	146 141	535 284
00-81-4-603-60301	CISCO AMBOASARY SUD	51 797	54 388	58 163	62 226	226 574
00-81-4-604-60406	CISCO AMBOVOMBE	56 553	59 236	63 416	67 912	247 117
00-81-4-605-60502	CISCO AMPANIHY OUEST	72 603	75 140	80 359	85 963	314 065
00-81-4-606-60602	CISCO ANKAZOABO SUD	25 116	27 386	29 244	31 245	112 991
00-81-4-607-60701	CISCO BEKILY	41 150	43 793	46 897	50 241	182 081
00-81-4-608-60807	CISCO BELO/TSIRIBIHINA	34 347	36 658	39 184	41 902	152 091
00-81-4-609-60901	CISCO BELOHA ANDROY	28 005	30 313	32 340	34 524	125 182
00-81-4-610-61001	CISCO BENENITRA	30 202	31 913	34 084	36 417	132 616
00-81-4-611-61102	CISCO BEROROHA	24 858	26 958	28 786	30 755	111 357
00-81-4-612-61205	CISCO BETIOKY	58 894	61 684	65 994	70 634	257 206
00-81-4-613-61308	CISCO BETROKA	46 803	49 547	52 960	56 632	205 942
00-81-4-614-61424	CISCO TAOLAGNARO	97 515	100 220	107 289	114 876	419 900
00-81-4-615-61507	CISCO MAHABO	36 374	38 754	41 357	44 156	160 641
00-81-4-616-61605	CISCO MANJA	23 527	25 744	27 432	29 251	105 954
00-81-4-617-61713	CISCO MIANDRIVAZO	34 255	36 626	39 079	41 720	151 680
00-81-4-618-61806	CISCO MOROMBE	40 884	43 092	46 024	49 176	179 176
00-81-4-619-61905	CISCO MORONDAVA	45 850	48 220	51 540	55 111	200 721
00-81-4-620-62010	CISCO SAKARAHA	52 573	54 881	58 668	62 736	228 858
00-81-4-621-62105	CISCO TSIHOMBE	39 844	41 956	44 928	48 125	174 853
00-81-6-801-11707	COLLEGE REFERENCE MIARINARIVO - AMBODIVONA	7 244	5 715	6 159	6 641	25 759
00-81-6-801-20101	COLLEGE REFERENCE ANTSIRANANA I - LAZARET	7 244	5 715	6 159	6 641	25 759
00-81-6-801-30101	COLLEGE REFERENCE FIANARANTSOA - IDANDA	8 466	6 668	7 188	7 750	30 072
00-81-6-801-30914	COLLEGE REFERENCE FARAFANGANA - AMBOHIMAHATSARA III	7 244	5 715	6 159	6 641	25 759
00-81-6-801-31623	COLLEGE REFERENCE MANAKARA - MANGARIVOTRA	7 244	5 715	6 159	6 641	25 759
00-81-6-801-40101	COLLEGE REFERENCE MAHAJANGA I -	7 244	5 715	6 159	6 641	25 759
00-81-6-801-40711	COLLEGE REFERENCE ANTISOHIHY - TSARARIVOTRA	8 466	6 668	7 188	7 750	30 072
00-81-6-801-41210	COLLEGE REFERENCE MAEVATANANA	7 244	5 715	6 159	6 641	25 759
00-81-6-801-41312	COLLEGE REFERENCE MAINTIRANO - TANAMBAO	7 244	5 715	6 159	6 641	25 759

Prévision Depenses par service - En Milliers d'Ariary

Ministère/Institution-Mission-Programme	LF 2019	LFI 2020	Prév 2021	Prév 2022	Total
00-81-6-801-50101 COLLEGE REFERENCE TOAMASINA I - MANGARIVOTRA SUD	7 244	5 715	6 159	6 641	25 759
00-81-6-801-50905 COLLEGE REFERENCE FENERIVE EST	8 466	6 668	7 188	7 750	30 072
00-81-6-801-60101 COLLEGE REFERENCE TOLIARY I - ANTANINARENINA	7 244	5 715	6 159	6 641	25 759
00-81-6-801-60406 COLLEGE REFERENCE AMBOVOMBE	7 244	5 715	6 159	6 641	25 759
00-81-6-801-61424 COLLEGE REFERENCE TAOLAGNARO	7 244	5 715	6 159	6 641	25 759
315 Education non formelle	923 608	545 727	568 283	593 851	2 631 469
00 Budget Général	923 608	545 727	568 283	593 851	2 631 469
00-81-0-220-00000 DIRECTION DE L'EDUCATION PRESCOLAIRE ET DE L'ALPHABETISATION (DEPA)	923 608	545 727	568 283	593 851	2 631 469
316 Enseignement secondaire générale	8 182 627	8 128 767	9 189 447	10 969 420	36 470 261
00 Budget Général	8 182 627	8 128 767	9 189 447	10 969 420	36 470 261
00-81-2-160-10101 DIRECTION REGIONALE DE L'EDUCATION NATIONALE ET DE L'ENSEIGNEMENT TECHNIQUE ET PROFESSIONNEL ANALAMANGA	16 200	7 200	7 200	7 200	37 800
00-81-2-160-11001 DIRECTION REGIONALE DE L'EDUCATION NATIONALE ET DE L'ENSEIGNEMENT TECHNIQUE ET PROFESSIONNEL VAKINANKARATRA	3 600	0	0	0	3 600
00-81-2-160-11707 DIRECTION REGIONALE DE L'EDUCATION NATIONALE ET DE L'ENSEIGNEMENT TECHNIQUE ET PROFESSIONNEL ITASY	1 800	0	0	0	1 800
00-81-2-160-11917 DIRECTION REGIONALE DE L'EDUCATION NATIONALE ET DE L'ENSEIGNEMENT TECHNIQUE ET PROFESSIONNEL BONGOLAVA	3 600	1 800	1 800	1 800	9 000
00-81-2-160-20824 DIRECTION REGIONALE DE L'EDUCATION NATIONALE ET DE L'ENSEIGNEMENT TECHNIQUE ET PROFESSIONNEL SAVA	10 800	5 400	5 400	5 400	27 000
00-81-2-160-30101 DIRECTION REGIONALE DE L'EDUCATION NATIONALE ET DE L'ENSEIGNEMENT TECHNIQUE ET PROFESSIONNEL HAUTE MATSIATRA	10 800	3 600	3 600	3 600	21 600
00-81-2-160-30606 DIRECTION REGIONALE DE L'EDUCATION NATIONALE ET DE L'ENSEIGNEMENT TECHNIQUE ET PROFESSIONNEL AMORONI MANIA	10 800	0	0	0	10 800
00-81-2-160-30914 DIRECTION REGIONALE DE L'EDUCATION NATIONALE ET DE L'ENSEIGNEMENT TECHNIQUE ET PROFESSIONNEL ATSIMO-ATSINANANA	19 800	9 000	9 000	9 000	46 800
00-81-2-160-31623 DIRECTION REGIONALE DE L'EDUCATION NATIONALE ET DE L'ENSEIGNEMENT TECHNIQUE ET PROFESSIONNEL VATOVAVY-FITOVINANY	39 600	19 800	19 800	19 800	99 000
00-81-2-160-40101 DIRECTION REGIONALE DE L'EDUCATION NATIONALE ET DE L'ENSEIGNEMENT TECHNIQUE ET PROFESSIONNEL BOENY	12 600	5 400	5 400	5 400	28 800
00-81-2-160-40711 DIRECTION REGIONALE DE L'EDUCATION NATIONALE ET DE L'ENSEIGNEMENT TECHNIQUE ET PROFESSIONNEL SOFIA	19 800	59 400	59 400	59 400	198 000
00-81-2-160-41210 DIRECTION REGIONALE DE L'EDUCATION NATIONALE ET DE L'ENSEIGNEMENT TECHNIQUE ET PROFESSIONNEL BETSIBOKA	9 000	5 400	5 400	5 400	25 200
00-81-2-160-41312 DIRECTION REGIONALE DE L'EDUCATION NATIONALE ET DE L'ENSEIGNEMENT TECHNIQUE ET PROFESSIONNEL MELAKY	1 800	0	0	0	1 800
00-81-2-160-50101 DIRECTION REGIONALE DE L'EDUCATION NATIONALE ET DE L'ENSEIGNEMENT TECHNIQUE ET PROFESSIONNEL ATSINANANA	1 800	1 800	1 800	1 800	7 200
00-81-2-160-50302 DIRECTION REGIONALE DE L'EDUCATION NATIONALE ET DE L'ENSEIGNEMENT TECHNIQUE ET PROFESSIONNEL ALAOTRA-MANGORO	37 800	12 600	12 600	12 600	75 600
00-81-2-160-50905 DIRECTION REGIONALE DE L'EDUCATION NATIONALE ET DE L'ENSEIGNEMENT TECHNIQUE ET PROFESSIONNEL ANALANJIROFO	12 600	3 600	3 600	3 600	23 400
00-81-2-160-60101 DIRECTION REGIONALE DE L'EDUCATION NATIONALE ET DE L'ENSEIGNEMENT TECHNIQUE ET PROFESSIONNEL ATSIMO-ANDREFANA	3 600	3 600	3 600	3 600	14 400
00-81-2-160-60406 DIRECTION REGIONALE DE L'EDUCATION NATIONALE ET DE L'ENSEIGNEMENT TECHNIQUE ET PROFESSIONNEL ANDROY	23 400	12 600	12 600	12 600	61 200
00-81-2-160-61424 DIRECTION REGIONALE DE L'EDUCATION NATIONALE ET DE L'ENSEIGNEMENT TECHNIQUE ET PROFESSIONNEL ANOSY	3 600	7 200	7 200	7 200	25 200
00-81-2-160-61905 DIRECTION REGIONALE DE L'EDUCATION NATIONALE ET DE L'ENSEIGNEMENT TECHNIQUE ET PROFESSIONNEL MENABE	3 600	1 800	1 800	1 800	9 000
00-82-0-300-00000 DIRECTION GENERALE DE L'ENSEIGNEMENT SECONDAIRE ET DE LA FORMATION DE MASSE (DGESFM)	5 262 749	7 416 425	8 455 252	10 211 452	31 345 878
00-82-0-303-00000 SERVICE DE LA COORDINATION ET DE L'EVALUATION DES ACTIVITES (DGESFM)	393 000	104 000	104 000	104 000	705 000
00-82-0-310-00000 DIRECTION DE L'ENSEIGNEMENT SECONDAIRE (DES)	208 818	188 353	199 120	210 816	807 107
00-82-0-320-00000 DIRECTION DE LA FORMATION DE MASSE (DFM)	82 917	84 049	87 547	91 357	345 870
00-82-0-330-00000 DIRECTION DE L'ETUDE ET DE LA RECHERCHE PEDAGOGIQUE (DERP)	81 667	84 049	87 545	91 358	344 619
00-82-0-340-00000 DIRECTION DE L'ENCADREMENT ET DE L'INSPECTION PEDAGOGIQUE DE L'ENSEIGNEMENT SECONDAIRE (DEIPES)	93 396	91 691	95 783	100 237	381 107
00-82-4-701-10101 LYCEE D'ENSEIGNEMENT GENERAL AMPEFILOHA	29 117	0	0	0	29 117
00-82-4-701-10206 LYCEE D'ENSEIGNEMENT GENERAL ANDOHARANOFOTSY	7 465	0	0	0	7 465
00-82-4-701-10303 LYCEE D'ENSEIGNEMENT GENERAL AMBOHIMANAMBOLA	4 605	0	0	0	4 605
00-82-4-701-10402 LYCEE D'ENSEIGNEMENT GENERAL AMBATOLAMPY	6 833	0	0	0	6 833
00-82-4-701-10503 LYCEE D'ENSEIGNEMENT GENERAL AMBOHIDRATRIMO	8 157	0	0	0	8 157
00-82-4-701-10605 LYCEE D'ENSEIGNEMENT GENERAL ANDRAMASINA	5 267	0	0	0	5 267
00-82-4-701-10702 LYCEE D'ENSEIGNEMENT GENERAL AMBATOMANOINA	4 024	0	0	0	4 024
00-82-4-701-10803 LYCEE D'ENSEIGNEMENT GENERAL ANKAZOBE	4 195	0	0	0	4 195
00-82-4-701-10909 LYCEE D'ENSEIGNEMENT GENERAL	6 348	0	0	0	6 348

Prévision Depenses par service - En Milliers d'Ariary

Ministère/Institution-Mission-Programme	LF 2019	LFI 2020	Prév 2021	Prév 2022	Total	
00-82-4-701-11001	LYCEE D'ENSEIGNEMENT GENERAL ANTSIRABE I	77 377	0	0	0	77 377
00-82-4-701-11105	LYCEE D'ENSEIGNEMENT GENERAL AMBOHIBARY ANTSIRABE II	2 881	0	0	0	2 881
00-82-4-701-11212	LYCEE D'ENSEIGNEMENT GENERAL ARIVONIMAMO	6 949	0	0	0	6 949
00-82-4-701-11310	LYCEE D'ENSEIGNEMENT GENERAL BETAFO	8 787	0	0	0	8 787
00-82-4-701-11404	LYCEE D'ENSEIGNEMENT GENERAL FARATSIHO	5 424	0	0	0	5 424
00-82-4-701-11503	LYCEE D'ENSEIGNEMENT GENERAL FENOARIVO-AFOVOANY	4 135	0	0	0	4 135
00-82-4-701-11605	LYCEE D'ENSEIGNEMENT GENERAL AMBATOMENA	6 476	0	0	0	6 476
00-82-4-701-11707	LYCEE D'ENSEIGNEMENT GENERAL MIARINARIVO	7 163	0	0	0	7 163
00-82-4-701-11813	LYCEE D'ENSEIGNEMENT GENERAL SOAVINANDRIANA	5 852	0	0	0	5 852
00-82-4-701-11905	LYCEE D'ENSEIGNEMENT GENERAL ANKADINONDRY SAKAY	3 257	0	0	0	3 257
00-82-4-701-12001	LYCEE D'ENSEIGNEMENT GENERAL MANDOTO	3 884	0	0	0	3 884
00-82-4-701-20101	LYCEE D'ENSEIGNEMENT GENERAL ANTSIRANANA I	10 905	0	0	0	10 905
00-82-4-701-20204	LYCEE D'ENSEIGNEMENT GENERAL ANIVORANO NORD	5 330	0	0	0	5 330
00-82-4-701-20302	LYCEE D'ENSEIGNEMENT GENERAL AMBANJA	11 575	0	0	0	11 575
00-82-4-701-20404	LYCEE D'ENSEIGNEMENT GENERAL AMBILOBE	10 203	0	0	0	10 203
00-82-4-701-20504	LYCEE D'ENSEIGNEMENT GENERAL ANDAPA	9 941	0	0	0	9 941
00-82-4-701-20606	LYCEE D'ENSEIGNEMENT GENERAL ANTALAHA	13 311	0	0	0	13 311
00-82-4-701-20705	LYCEE D'ENSEIGNEMENT GENERAL NOSY BE HELLVILLE	13 335	0	0	0	13 335
00-82-4-701-20824	LYCEE D'ENSEIGNEMENT GENERAL SAMBAVA	12 725	0	0	0	12 725
00-82-4-701-20919	LYCEE D'ENSEIGNEMENT GENERAL VOHEMAR	9 547	0	0	0	9 547
00-82-4-701-30101	LYCEE D'ENSEIGNEMENT GENERAL FIANARANTSOA I	31 976	0	0	0	31 976
00-82-4-701-30201	LYCEE D'ENSEIGNEMENT GENERAL ALAKAMISY-AMBOHIMAHA	3 869	0	0	0	3 869
00-82-4-701-30301	LYCEE D'ENSEIGNEMENT GENERAL JOEL SYLVAIN AMBALAVAO	7 444	0	0	0	7 444
00-82-4-701-30401	LYCEE D'ENSEIGNEMENT GENERAL AMBATOFINANDRAHANA	5 884	0	0	0	5 884
00-82-4-701-30503	LYCEE D'ENSEIGNEMENT GENERAL RANDRIANASOLO GERVAIS PORTAIS AMBOHIMAHASOA	11 211	0	0	0	11 211
00-82-4-701-30606	LYCEE D'ENSEIGNEMENT GENERAL AMBOSITRA RAKOTOARISOA	14 054	0	0	0	14 054
00-82-4-701-30707	LYCEE D'ENSEIGNEMENT GENERAL BEFOTAKA ATSIMO	2 646	0	0	0	2 646
00-82-4-701-30804	LYCEE D'ENSEIGNEMENT GENERAL FANDRIANA	4 322	0	0	0	4 322
00-82-4-701-30914	LYCEE D'ENSEIGNEMENT GENERAL TATA MAX FARAFANGANA	6 641	0	0	0	6 641
00-82-4-701-31007	LYCEE D'ENSEIGNEMENT GENERAL IKONGO	5 707	0	0	0	5 707
00-82-4-701-31102	LYCEE D'ENSEIGNEMENT GENERAL IAKORA	2 718	0	0	0	2 718
00-82-4-701-31208	LYCEE D'ENSEIGNEMENT GENERAL IFANADIANA	4 653	0	0	0	4 653
00-82-4-701-31307	LYCEE D'ENSEIGNEMENT GENERAL IHOSY	10 888	0	0	0	10 888
00-82-4-701-31403	LYCEE D'ENSEIGNEMENT GENERAL IKALAMAVONY	3 720	0	0	0	3 720
00-82-4-701-31502	LYCEE D'ENSEIGNEMENT GENERAL IVOHIBE	4 531	0	0	0	4 531
00-82-4-701-31623	LYCEE D'ENSEIGNEMENT GENERAL SILENY PAUL MANAKARA	3 935	0	0	0	3 935
00-82-4-701-31715	LYCEE D'ENSEIGNEMENT GENERAL MANANJARY	5 698	0	0	0	5 698
00-82-4-701-31805	LYCEE D'ENSEIGNEMENT GENERAL MIDONGY SUD	4 477	0	0	0	4 477
00-82-4-701-31907	LYCEE D'ENSEIGNEMENT GENERAL NOSY VARIKA	4 192	0	0	0	4 192
00-82-4-701-32024	LYCEE D'ENSEIGNEMENT GENERAL VANGAINDRANO	6 726	0	0	0	6 726
00-82-4-701-32115	LYCEE D'ENSEIGNEMENT GENERAL VOHIPENO	7 222	0	0	0	7 222
00-82-4-701-32216	LYCEE D'ENSEIGNEMENT GENERAL VONDROZO	4 235	0	0	0	4 235
00-82-4-701-32301	LYCEE D'ENSEIGNEMENT GENERAL MANANDRIANA	6 265	0	0	0	6 265
00-82-4-701-32508	LYCEE D'ENSEIGNEMENT GENERAL ISORANA	4 479	0	0	0	4 479
00-82-4-701-32606	LYCEE D'ENSEIGNEMENT GENERAL MAHADITRA	6 068	0	0	0	6 068
00-82-4-701-40101	LYCEE D'ENSEIGNEMENT GENERAL MAHAJANGA I	21 563	0	0	0	21 563
00-82-4-701-40301	LYCEE D'ENSEIGNEMENT GENERAL AMBATO BOENI	4 187	0	0	0	4 187
00-82-4-701-40401	LYCEE D'ENSEIGNEMENT GENERAL AMBATOMAINTY	2 637	0	0	0	2 637
00-82-4-701-40504	LYCEE D'ENSEIGNEMENT GENERAL ALIDY ABOUDOU ANALALAVA	3 671	0	0	0	3 671
00-82-4-701-40601	LYCEE D'ENSEIGNEMENT GENERAL ANTSALOVA	4 183	0	0	0	4 183
00-82-4-701-40711	LYCEE D'ENSEIGNEMENT GENERAL ANTSOHIHY	10 395	0	0	0	10 395
00-82-4-701-40810	LYCEE D'ENSEIGNEMENT GENERAL BEALANANA	8 259	0	0	0	8 259
00-82-4-701-40907	LYCEE D'ENSEIGNEMENT GENERAL BEFANDRIANA NORD	9 325	0	0	0	9 325
00-82-4-701-41004	LYCEE D'ENSEIGNEMENT GENERAL BESALAMPY	4 072	0	0	0	4 072
00-82-4-701-41104	LYCEE D'ENSEIGNEMENT GENERAL KANDREHO	2 637	0	0	0	2 637
00-82-4-701-41210	LYCEE D'ENSEIGNEMENT GENERAL MAEVATANANA	8 393	0	0	0	8 393

Prévision Depenses par service - En Milliers d'Ariary

Ministère/Institution-Mission-Programme	LF 2019	LFI 2020	Prév 2021	Prév 2022	Total	
00-82-4-701-41312	LYCEE D'ENSEIGNEMENT GENERAL MAINTIRANO	6 537	0	0	0	6 537
00-82-4-701-41405	LYCEE D'ENSEIGNEMENT GENERAL MAMPIKONY	6 127	0	0	0	6 127
00-82-4-701-41518	LYCEE D'ENSEIGNEMENT GENERAL MANDRITSARA	15 188	0	0	0	15 188
00-82-4-701-41610	LYCEE D'ENSEIGNEMENT GENERAL MAROVOAY	6 427	0	0	0	6 427
00-82-4-701-41707	LYCEE D'ENSEIGNEMENT GENERAL MITSINJO	3 424	0	0	0	3 424
00-82-4-701-41910	LYCEE D'ENSEIGNEMENT GENERAL PORT BERGE	6 506	0	0	0	6 506
00-82-4-701-42003	LYCEE D'ENSEIGNEMENT GENERAL SOALALA NORD	2 928	0	0	0	2 928
00-82-4-701-42106	LYCEE D'ENSEIGNEMENT GENERAL BRIEVILLE TSARATANANA	3 540	0	0	0	3 540
00-82-4-701-50101	LYCEE D'ENSEIGNEMENT GENERAL JEAN JACQUES RABEMANAJARA TOAMASINA I	21 013	0	0	0	21 013
00-82-4-701-50216	LYCEE D'ENSEIGNEMENT GENERAL TOAMASINA II	5 934	0	0	0	5 934
00-82-4-701-50302	LYCEE D'ENSEIGNEMENT GENERAL AMBATONDRAZAKA	16 547	0	0	0	16 547
00-82-4-701-50405	LYCEE D'ENSEIGNEMENT GENERAL AMPARAFARAVOLA	9 790	0	0	0	9 790
00-82-4-701-50501	LYCEE D'ENSEIGNEMENT GENERAL ANDILAMENA	6 504	0	0	0	6 504
00-82-4-701-50605	LYCEE D'ENSEIGNEMENT GENERAL ANOSIBE AN'ALA	4 826	0	0	0	4 826
00-82-4-701-50701	LYCEE D'ENSEIGNEMENT GENERAL ANTANAMBAO MANAMPOTSY	2 836	0	0	0	2 836
00-82-4-701-50815	LYCEE D'ENSEIGNEMENT GENERAL VOHIBINANY	8 965	0	0	0	8 965
00-82-4-701-50905	LYCEE D'ENSEIGNEMENT GENERAL FENERIVE EST	12 873	0	0	0	12 873
00-82-4-701-51008	LYCEE D'ENSEIGNEMENT GENERAL MAHANORO	7 675	0	0	0	7 675
00-82-4-701-51107	LYCEE D'ENSEIGNEMENT GENERAL MANANARA NORD	5 111	0	0	0	5 111
00-82-4-701-51206	LYCEE D'ENSEIGNEMENT GENERAL MAROANTSETRA	8 035	0	0	0	8 035
00-82-4-701-51311	LYCEE D'ENSEIGNEMENT GENERAL MAROLAMBO	4 957	0	0	0	4 957
00-82-4-701-51417	LYCEE D'ENSEIGNEMENT GENERAL RAZAFINDRABE VICTORIEN MORAMANGA	12 333	0	0	0	12 333
00-82-4-701-51501	LYCEE D'ENSEIGNEMENT GENERAL NOSY BORAHA	4 955	0	0	0	4 955
00-82-4-701-51609	LYCEE D'ENSEIGNEMENT GENERAL SOANIERANA IVONGO	6 052	0	0	0	6 052
00-82-4-701-51716	LYCEE D'ENSEIGNEMENT GENERAL VATOMANDRY	6 104	0	0	0	6 104
00-82-4-701-51810	LYCEE D'ENSEIGNEMENT GENERAL VAVATENINA	7 905	0	0	0	7 905
00-82-4-701-60101	LYCEE D'ENSEIGNEMENT GENERAL TOLIARY I	21 398	0	0	0	21 398
00-82-4-701-60205	LYCEE D'ENSEIGNEMENT GENERAL ANKILILOAKA	4 225	0	0	0	4 225
00-82-4-701-60301	LYCEE D'ENSEIGNEMENT GENERAL AMBOASARY SUD	5 052	0	0	0	5 052
00-82-4-701-60406	LYCEE D'ENSEIGNEMENT GENERAL AMBOVOMBE	6 545	0	0	0	6 545
00-82-4-701-60502	LYCEE D'ENSEIGNEMENT GENERAL AMPANIHY QUEST	5 382	0	0	0	5 382
00-82-4-701-60602	LYCEE D'ENSEIGNEMENT GENERAL ANKAZOABO SUD	4 465	0	0	0	4 465
00-82-4-701-60701	LYCEE D'ENSEIGNEMENT GENERAL BEKILY	3 813	0	0	0	3 813
00-82-4-701-60807	LYCEE D'ENSEIGNEMENT GENERAL BELO/TSIRIBIHINA	10 823	0	0	0	10 823
00-82-4-701-60901	LYCEE D'ENSEIGNEMENT GENERAL BELOHA ANDROY	3 805	0	0	0	3 805
00-82-4-701-61001	LYCEE D'ENSEIGNEMENT GENERAL BENENITRA	2 646	0	0	0	2 646
00-82-4-701-61102	LYCEE D'ENSEIGNEMENT GENERAL BEROROHA	3 424	0	0	0	3 424
00-82-4-701-61205	LYCEE D'ENSEIGNEMENT GENERAL BETIOKY	5 639	0	0	0	5 639
00-82-4-701-61308	LYCEE D'ENSEIGNEMENT GENERAL TSIEBO CALVIN BETROKA	5 469	0	0	0	5 469
00-82-4-701-61424	LYCEE D'ENSEIGNEMENT GENERAL POLE TAOLAGNARO	7 355	0	0	0	7 355
00-82-4-701-61507	LYCEE D'ENSEIGNEMENT GENERAL RESAOTSY MAHABO	4 855	0	0	0	4 855
00-82-4-701-61605	LYCEE D'ENSEIGNEMENT GENERAL MANJA	6 939	0	0	0	6 939
00-82-4-701-61713	LYCEE D'ENSEIGNEMENT GENERAL MIANDRIVAZO	4 621	0	0	0	4 621
00-82-4-701-61806	LYCEE D'ENSEIGNEMENT GENERAL JEFSON Jean JONASY de MOROMBE	3 550	0	0	0	3 550
00-82-4-701-61905	LYCEE D'ENSEIGNEMENT GENERAL POLE MORONDAVA	12 340	0	0	0	12 340
00-82-4-701-62010	LYCEE D'ENSEIGNEMENT GENERAL SAKARAHA	5 559	0	0	0	5 559
00-82-4-701-62105	LYCEE D'ENSEIGNEMENT GENERAL TSIHOMBE	6 324	0	0	0	6 324
00-82-4-702-10101	LYCEE D'ENSEIGNEMENT GENERAL NANISANA	49 374	0	0	0	49 374
00-82-4-702-10207	LYCEE D'ENSEIGNEMENT GENERAL ANDRANONAHOTRA	5 672	0	0	0	5 672
00-82-4-702-10311	LYCEE D'ENSEIGNEMENT GENERAL SABOTSY-NAMEHANA	9 757	0	0	0	9 757
00-82-4-702-10411	LYCEE D'ENSEIGNEMENT GENERAL ANTSAMPANDRANO	4 197	0	0	0	4 197
00-82-4-702-10506	LYCEE D'ENSEIGNEMENT GENERAL AMBOHITRIMANJAKA	6 828	0	0	0	6 828
00-82-4-702-10602	LYCEE D'ENSEIGNEMENT GENERAL ALATSINAINY BAKARO	2 845	0	0	0	2 845
00-82-4-702-10707	LYCEE D'ENSEIGNEMENT GENERAL ANJAZOROBE	5 906	0	0	0	5 906
00-82-4-702-10807	LYCEE D'ENSEIGNEMENT GENERAL FIHAONANA	3 432	0	0	0	3 432
00-82-4-702-10905	LYCEE D'ENSEIGNEMENT GENERAL AMBOHIMANDROSO	7 170	0	0	0	7 170

Prévision Depenses par service - En Milliers d'Ariary

Ministère/Institution-Mission-Programme	LF 2019	LFI 2020	Prév 2021	Prév 2022	Total
00-82-4-702-11001 LYCEE D'ENSEIGNEMENT GENERAL MANDANIRESAKA	4 494	0	0	0	4 494
00-82-4-702-11118 LYCEE D'ENSEIGNEMENT GENERAL SOANINDRARINY	5 006	0	0	0	5 006
00-82-4-702-11214 LYCEE D'ENSEIGNEMENT GENERAL IMERINTSIATOSIKA	9 162	0	0	0	9 162
00-82-4-702-11322 LYCEE D'ENSEIGNEMENT GENERAL ANOSIARIVO MANAPA BETAFO	2 555	0	0	0	2 555
00-82-4-702-11405 LYCEE D'ENSEIGNEMENT GENERAL MIANDRARIVO FARATSIHO	2 648	0	0	0	2 648
00-82-4-702-11615 LYCEE D'ENSEIGNEMENT GENERAL MANJAKANDRIANA	6 644	0	0	0	6 644
00-82-4-702-11702 LYCEE D'ENSEIGNEMENT GENERAL ANALAVORY	5 471	0	0	0	5 471
00-82-4-702-11801 LYCEE D'ENSEIGNEMENT GENERAL AMBATOASANA	2 932	0	0	0	2 932
00-82-4-702-11911 LYCEE D'ENSEIGNEMENT GENERAL MAHASOLO	5 433	0	0	0	5 433
00-82-4-702-12005 LYCEE D'ENSEIGNEMENT GENERAL ANKAZOMIRIOTRA	3 224	0	0	0	3 224
00-82-4-702-20218 LYCEE D'ENSEIGNEMENT GENERAL ANTANAMITARINA	2 646	0	0	0	2 646
00-82-4-702-20313 LYCEE D'ENSEIGNEMENT GENERAL ANNEXE BEMANEVIKY/HS	2 750	0	0	0	2 750
00-82-4-702-20406 LYCEE D'ENSEIGNEMENT GENERAL AMPONDALAVA	2 806	0	0	0	2 806
00-82-4-702-20502 LYCEE D'ENSEIGNEMENT GENERAL AMBODIANGEZOKA	2 646	0	0	0	2 646
00-82-4-702-20705 LYCEE D'ENSEIGNEMENT GENERAL DZAMANJARY	3 492	0	0	0	3 492
00-82-4-702-20802 LYCEE D'ENSEIGNEMENT GENERAL AMBOANGIBE	4 060	0	0	0	4 060
00-82-4-702-30101 LYCEE D'ENSEIGNEMENT GENERAL MAHAZENY ANNEXE	3 068	0	0	0	3 068
00-82-4-702-30304 LYCEE D'ENSEIGNEMENT GENERAL MANANJARA AMBOHIMAHAMASINA	5 314	0	0	0	5 314
00-82-4-702-30403 LYCEE D'ENSEIGNEMENT GENERAL BEMAHAZEMONA AMBONDROMISOTRA	4 592	0	0	0	4 592
00-82-4-702-30515 LYCEE D'ENSEIGNEMENT GENERAL SAHAVE	2 646	0	0	0	2 646
00-82-4-702-30606 LYCEE D'ENSEIGNEMENT GENERAL ANKOROMBE	5 195	0	0	0	5 195
00-82-4-702-30703 LYCEE D'ENSEIGNEMENT GENERAL BEFOTAKA	2 646	0	0	0	2 646
00-82-4-702-30806 LYCEE D'ENSEIGNEMENT GENERAL IMITO FANDRIANA	4 069	0	0	0	4 069
00-82-4-702-30913 LYCEE D'ENSEIGNEMENT GENERAL ANNEXE EVATO	4 563	0	0	0	4 563
00-82-4-702-31006 LYCEE D'ENSEIGNEMENT GENERAL IFANIREA	4 465	0	0	0	4 465
00-82-4-702-31103 LYCEE D'ENSEIGNEMENT GENERAL RANOTSARA NORD	2 646	0	0	0	2 646
00-82-4-702-31201 LYCEE D'ENSEIGNEMENT GENERAL AMBOHIMANGA SUD	2 714	0	0	0	2 714
00-82-4-702-31312 LYCEE D'ENSEIGNEMENT GENERAL RANOHIRA	2 999	0	0	0	2 999
00-82-4-702-31404 LYCEE D'ENSEIGNEMENT GENERAL MANGIDY	2 637	0	0	0	2 637
00-82-4-702-31602 LYCEE D'ENSEIGNEMENT GENERAL AMBAHIVE MANAKARA	3 725	0	0	0	3 725
00-82-4-702-31725 LYCEE D'ENSEIGNEMENT GENERAL VOHLAVA	2 714	0	0	0	2 714
00-82-4-702-31903 LYCEE D'ENSEIGNEMENT GENERAL AMPASINAMBO	2 735	0	0	0	2 735
00-82-4-702-32018 LYCEE D'ENSEIGNEMENT GENERAL MATANGA	2 637	0	0	0	2 637
00-82-4-702-32105 LYCEE D'ENSEIGNEMENT GENERAL IVATO	4 560	0	0	0	4 560
00-82-4-702-32207 LYCEE D'ENSEIGNEMENT GENERAL KARIANGA	2 646	0	0	0	2 646
00-82-4-702-32307 LYCEE D'ENSEIGNEMENT GENERAL ANJOMAN AKONA	3 405	0	0	0	3 405
00-82-4-702-32401 LYCEE D'ENSEIGNEMENT GENERAL JEAN RALAIMONGO	6 175	0	0	0	6 175
00-82-4-702-32504 LYCEE D'ENSEIGNEMENT GENERAL COMMUNAUTAIRE ANJOMA ITSARA	2 802	0	0	0	2 802
00-82-4-702-32607 LYCEE D'ENSEIGNEMENT GENERAL MAHASOABE	5 936	0	0	0	5 936
00-82-4-702-40101 LYCEE D'ENSEIGNEMENT GENERAL ANTANIMALANDY MAHAJANGA I	12 916	0	0	0	12 916
00-82-4-702-40311 LYCEE D'ENSEIGNEMENT GENERAL TSARAMANDROSO	3 382	0	0	0	3 382
00-82-4-702-40506 LYCEE D'ENSEIGNEMENT GENERAL COMMUNAUTAIRE ANKARAMIBE	6 082	0	0	0	6 082
00-82-4-702-40708 LYCEE D'ENSEIGNEMENT GENERAL ANJIAMANGIRANA	3 777	0	0	0	3 777
00-82-4-702-40802 LYCEE D'ENSEIGNEMENT GENERAL AMBATORIHA	3 421	0	0	0	3 421
00-82-4-702-40905 LYCEE D'ENSEIGNEMENT GENERAL RAZAFINDEHIBE Etienne Hilaire ANTSAKABARY	4 054	0	0	0	4 054
00-82-4-702-41204 LYCEE D'ENSEIGNEMENT GENERAL ANDRIBA	2 646	0	0	0	2 646
00-82-4-702-41402 LYCEE D'ENSEIGNEMENT GENERAL AMPASIMATERA	2 637	0	0	0	2 637
00-82-4-702-41515 LYCEE D'ENSEIGNEMENT GENERAL ANTSATRAMIDOLA MANDRITSARA	4 225	0	0	0	4 225
00-82-4-702-41607 LYCEE D'ENSEIGNEMENT GENERAL AMBINANTELO	4 010	0	0	0	4 010
00-82-4-702-41909 LYCEE D'ENSEIGNEMENT GENERAL MAROVATO	2 836	0	0	0	2 836
00-82-4-702-42112 LYCEE D'ENSEIGNEMENT GENERAL TSARATANANA	5 823	0	0	0	5 823
00-82-4-702-50213 LYCEE D'ENSEIGNEMENT GENERAL FOULPOINTE	2 646	0	0	0	2 646
00-82-4-702-50316 LYCEE D'ENSEIGNEMENT GENERAL IMERIMANDROSO	3 816	0	0	0	3 816
00-82-4-702-50409 LYCEE D'ENSEIGNEMENT GENERAL MORARANO CHROME	5 249	0	0	0	5 249
00-82-4-702-50807 LYCEE D'ENSEIGNEMENT GENERAL ANIVORANO EST	2 859	0	0	0	2 859

Prévision Depenses par service - En Milliers d'Ariary

Ministère/Institution-Mission-Programme		LF 2019	LFI 2020	Prév 2021	Prév 2022	Total
00-82-4-702-50903	LYCEE D'ENSEIGNEMENT GENERAL AMPASINA MANINGORY	2 996	0	0	0	2 996
00-82-4-702-51002	LYCEE D'ENSEIGNEMENT GENERAL AMBINANINDRANO	2 637	0	0	0	2 637
00-82-4-702-51105	LYCEE D'ENSEIGNEMENT GENERAL ANTANAMBE	2 755	0	0	0	2 755
00-82-4-702-51203	LYCEE D'ENSEIGNEMENT GENERAL ANJAHANA	2 808	0	0	0	2 808
00-82-4-702-51305	LYCEE D'ENSEIGNEMENT GENERAL AMBOHIMILANJA MAROLAMBO	2 646	0	0	0	2 646
00-82-4-702-51402	LYCEE D'ENSEIGNEMENT GENERAL AMBOASARY	4 773	0	0	0	4 773
00-82-4-702-51605	LYCEE D'ENSEIGNEMENT GENERAL	2 646	0	0	0	2 646
00-82-4-702-51710	LYCEE D'ENSEIGNEMENT GENERAL ILAKA-EST	2 637	0	0	0	2 637
00-82-4-702-51806	LYCEE D'ENSEIGNEMENT GENERAL ANJAHAMBE VAVATENINA	2 646	0	0	0	2 646
00-82-4-702-60101	LYCEE D'ENSEIGNEMENT GENERAL ANTANINARENINA	9 111	0	0	0	9 111
00-82-4-702-60211	LYCEE D'ENSEIGNEMENT GENERAL SAINT AUGUSTIN	4 402	0	0	0	4 402
00-82-4-702-60314	LYCEE D'ENSEIGNEMENT GENERAL TSIVORY	2 646	0	0	0	2 646
00-82-4-702-60410	LYCEE D'ENSEIGNEMENT GENERAL ANTIMORA SUD	2 906	0	0	0	2 906
00-82-4-702-60510	LYCEE D'ENSEIGNEMENT GENERAL EJEDA	2 637	0	0	0	2 637
00-82-4-702-61206	LYCEE D'ENSEIGNEMENT GENERAL BEZAHA	2 646	0	0	0	2 646
00-82-4-702-61312	LYCEE D'ENSEIGNEMENT GENERAL ISOANALA	3 316	0	0	0	3 316
00-82-4-702-61416	LYCEE D'ENSEIGNEMENT GENERAL MANAMBARO	2 646	0	0	0	2 646
00-82-4-702-61504	LYCEE D'ENSEIGNEMENT GENERAL ANNEXE ANKILIZATO	2 806	0	0	0	2 806
00-82-4-702-61602	LYCEE D'ENSEIGNEMENT GENERAL ANKILIABO	2 835	0	0	0	2 835
00-82-4-702-61704	LYCEE D'ENSEIGNEMENT GENERAL ANKONDROMENA	2 646	0	0	0	2 646
00-82-4-702-61801	LYCEE D'ENSEIGNEMENT GENERAL AMBAHIKILY	2 646	0	0	0	2 646
00-82-4-702-61901	LYCEE D'ENSEIGNEMENT GENERAL ANALAIVA MORONDAVA	2 646	0	0	0	2 646
00-82-4-703-10101	LYCEE D'ENSEIGNEMENT GENERAL ANDOHALO	17 832	0	0	0	17 832
00-82-4-703-10205	LYCEE D'ENSEIGNEMENT GENERAL AMPITATAFIKA	3 032	0	0	0	3 032
00-82-4-703-10302	LYCEE D'ENSEIGNEMENT GENERAL AMBOHIMALAZA	3 357	0	0	0	3 357
00-82-4-703-10412	LYCEE D'ENSEIGNEMENT GENERAL ANNEXE DE BEHENJY	6 278	0	0	0	6 278
00-82-4-703-10518	LYCEE D'ENSEIGNEMENT GENERAL IVATO AEROPORT	5 309	0	0	0	5 309
00-82-4-703-10603	LYCEE D'ENSEIGNEMENT GENERAL AMBOHIMIADANA	2 695	0	0	0	2 695
00-82-4-703-10711	LYCEE D'ENSEIGNEMENT GENERAL COMMUNAUTAIRE MANGAMILA	6 634	0	0	0	6 634
00-82-4-703-10809	LYCEE D'ENSEIGNEMENT GENERAL MAHAVELONA	2 646	0	0	0	2 646
00-82-4-703-10906	LYCEE D'ENSEIGNEMENT GENERAL AMBOHITOMPOINA	5 645	0	0	0	5 645
00-82-4-703-11109	LYCEE D'ENSEIGNEMENT GENERAL ANDRANOMANELATRA	2 644	0	0	0	2 644
00-82-4-703-11208	LYCEE D'ENSEIGNEMENT GENERAL AMBOHIPANDRANO	4 404	0	0	0	4 404
00-82-4-703-11616	LYCEE D'ENSEIGNEMENT GENERAL JEAN LABORDE MANTASOA	5 254	0	0	0	5 254
00-82-4-703-11710	LYCEE D'ENSEIGNEMENT GENERAL SOAMAHAMANINA	2 646	0	0	0	2 646
00-82-4-703-11810	LYCEE D'ENSEIGNEMENT GENERAL MAHAVELONA	2 802	0	0	0	2 802
00-82-4-703-11917	LYCEE D'ENSEIGNEMENT GENERAL TSIROANOMANDIDY	14 116	0	0	0	14 116
00-82-4-703-20410	LYCEE D'ENSEIGNEMENT GENERAL SIRAMA	3 092	0	0	0	3 092
00-82-4-703-20803	LYCEE D'ENSEIGNEMENT GENERAL AMBODIAMPANA	2 646	0	0	0	2 646
00-82-4-703-30306	LYCEE D'ENSEIGNEMENT GENERAL ANDRAINJATO	5 490	0	0	0	5 490
00-82-4-703-30409	LYCEE D'ENSEIGNEMENT GENERAL SOAVINA	2 646	0	0	0	2 646
00-82-4-703-30506	LYCEE D'ENSEIGNEMENT GENERAL ANKAFINA TSARAFIDY ANNEXE	5 351	0	0	0	5 351
00-82-4-703-30617	LYCEE D'ENSEIGNEMENT GENERAL KIANJANDRAKEFINA	3 623	0	0	0	3 623
00-82-4-703-30808	LYCEE D'ENSEIGNEMENT GENERAL AMBADIMANANGANA MIARINAVARATRA	4 666	0	0	0	4 666
00-82-4-703-31013	LYCEE D'ENSEIGNEMENT GENERAL TOLONGOINA	2 806	0	0	0	2 806
00-82-4-703-31209	LYCEE D'ENSEIGNEMENT GENERAL KELILALINA	2 637	0	0	0	2 637
00-82-4-703-31610	LYCEE D'ENSEIGNEMENT GENERAL AMPASIMANJEVA	4 010	0	0	0	4 010
00-82-4-703-32019	LYCEE D'ENSEIGNEMENT GENERAL RANOMENA	2 637	0	0	0	2 637
00-82-4-703-32104	LYCEE D'ENSEIGNEMENT GENERAL ILAKATRA	3 088	0	0	0	3 088
00-82-4-703-32302	LYCEE D'ENSEIGNEMENT GENERAL AMBOHIMHAZO	3 530	0	0	0	3 530
00-82-4-703-32403	LYCEE D'ENSEIGNEMENT GENERAL SAHAMBAVY	5 306	0	0	0	5 306
00-82-4-703-32503	LYCEE D'ENSEIGNEMENT GENERAL COMMUNAUTAIRE ANDOHARANOMAITSO	2 646	0	0	0	2 646
00-82-4-703-32610	LYCEE D'ENSEIGNEMENT GENERAL COMMUNAUTAIRE TALATA AMPANO	2 646	0	0	0	2 646
00-82-4-703-40511	LYCEE D'ENSEIGNEMENT GENERAL MAROVATOLENA	4 124	0	0	0	4 124
00-82-4-703-40901	LYCEE D'ENSEIGNEMENT GENERAL AMBARARATA BEFANDRIANA NORD	3 233	0	0	0	3 233

Prévision Depenses par service - En Milliers d'Ariary

Ministère/Institution-Mission-Programme	LF 2019	LFI 2020	Prév 2021	Prév 2022	Total	
00-82-4-703-41211	LYCEE D'ENSEIGNEMENT GENERAL MAHATSINJO MAEVATANANA	2 637	0	0	0	2 637
00-82-4-703-41510	LYCEE D'ENSEIGNEMENT GENERAL ANDOHAJANGO MANDRITSARA	3 508	0	0	0	3 508
00-82-4-703-41602	LYCEE D'ENSEIGNEMENT GENERAL ANKAZOBORONA	2 874	0	0	0	2 874
00-82-4-703-50308	LYCEE D'ENSEIGNEMENT GENERAL ANDILANATOBY	3 709	0	0	0	3 709
00-82-4-703-50411	LYCEE D'ENSEIGNEMENT GENERAL TANAMBE	6 772	0	0	0	6 772
00-82-4-703-50910	LYCEE D'ENSEIGNEMENT GENERAL VOHILENGO	2 844	0	0	0	2 844
00-82-4-703-51108	LYCEE D'ENSEIGNEMENT GENERAL SANDRAKATSY	2 776	0	0	0	2 776
00-82-4-703-51307	LYCEE D'ENSEIGNEMENT GENERAL ANDRORANGAVOLA MAROLAMBO	2 646	0	0	0	2 646
00-82-4-703-51419	LYCEE D'ENSEIGNEMENT GENERAL SABOTSY ANJIRO	3 853	0	0	0	3 853
00-82-4-703-60212	LYCEE D'ENSEIGNEMENT GENERAL MIXTE MANOMBO	2 735	0	0	0	2 735
00-82-4-703-61213	LYCEE D'ENSEIGNEMENT GENERAL SOAMANONGA	2 646	0	0	0	2 646
00-82-4-703-61314	LYCEE D'ENSEIGNEMENT GENERAL JANGANY	2 646	0	0	0	2 646
00-82-4-703-61417	LYCEE D'ENSEIGNEMENT GENERAL MANANTENINA	2 646	0	0	0	2 646
00-82-4-703-61508	LYCEE D'ENSEIGNEMENT GENERAL MALAIMBANDY	2 646	0	0	0	2 646
00-82-4-703-61904	LYCEE D'ENSEIGNEMENT GENERAL BEMANONGA	2 637	0	0	0	2 637
00-82-4-704-10101	LYCEE D'ENSEIGNEMENT GENERAL FARAVOHITRA	27 184	0	0	0	27 184
00-82-4-704-10202	LYCEE D'ENSEIGNEMENT GENERAL AMBATOFAHAVALO	2 363	0	0	0	2 363
00-82-4-704-10305	LYCEE D'ENSEIGNEMENT GENERAL AMBOHIMANGAKELY	5 666	0	0	0	5 666
00-82-4-704-10522	LYCEE D'ENSEIGNEMENT GENERAL MAHITSY	8 979	0	0	0	8 979
00-82-4-704-10708	LYCEE D'ENSEIGNEMENT GENERAL ANTANETIBE ANATIVOLO	2 648	0	0	0	2 648
00-82-4-704-11216	LYCEE D'ENSEIGNEMENT GENERAL COMMUNAUTAIRE MANALALONDO	4 928	0	0	0	4 928
00-82-4-704-11610	LYCEE D'ENSEIGNEMENT GENERAL AMBOHITSEHENO MANJAKANDRINA	3 382	0	0	0	3 382
00-82-4-704-11706	LYCEE D'ENSEIGNEMENT GENERAL MANDIAVATO	2 637	0	0	0	2 637
00-82-4-704-11901	LYCEE D'ENSEIGNEMENT GENERAL AMBALANIRANA	2 646	0	0	0	2 646
00-82-4-704-20411	LYCEE D'ENSEIGNEMENT GENERAL BERAMANJA	2 932	0	0	0	2 932
00-82-4-704-20806	LYCEE D'ENSEIGNEMENT GENERAL AMBOHIMITSINJO	2 863	0	0	0	2 863
00-82-4-704-30313	LYCEE D'ENSEIGNEMENT GENERAL MAHAZONY	4 526	0	0	0	4 526
00-82-4-704-30509	LYCEE D'ENSEIGNEMENT GENERAL CAMP ROBIN	3 317	0	0	0	3 317
00-82-4-704-30613	LYCEE D'ENSEIGNEMENT GENERAL ILAKA CENTRE	3 674	0	0	0	3 674
00-82-4-704-30811	LYCEE D'ENSEIGNEMENT GENERAL SANDRANDAHY	4 393	0	0	0	4 393
00-82-4-704-31632	LYCEE D'ENSEIGNEMENT GENERAL COMMUNAUTAIRE SAHASINAKA	4 451	0	0	0	4 451
00-82-4-704-32015	LYCEE D'ENSEIGNEMENT GENERAL MANAMBONDRO	2 637	0	0	0	2 637
00-82-4-704-32101	LYCEE D'ENSEIGNEMENT GENERAL ANDEMAKA	4 423	0	0	0	4 423
00-82-4-704-32301	LYCEE D'ENSEIGNEMENT GENERAL AMBATOMARINA	2 646	0	0	0	2 646
00-82-4-704-32601	LYCEE D'ENSEIGNEMENT GENERAL ALAKAMISY ITENINA	3 131	0	0	0	3 131
00-82-4-704-40510	LYCEE D'ENSEIGNEMENT GENERAL MAROVANTAZA	2 656	0	0	0	2 656
00-82-4-704-40902	LYCEE D'ENSEIGNEMENT GENERAL AMBODIMOTSO SUD	2 963	0	0	0	2 963
00-82-4-704-41501	LYCEE D'ENSEIGNEMENT GENERAL AMBALAKIRAJY MANDRITSARA	4 000	0	0	0	4 000
00-82-4-704-50302	LYCEE D'ENSEIGNEMENT GENERAL ANNEXE DIDY	2 859	0	0	0	2 859
00-82-4-704-60221	LYCEE D'ENSEIGNEMENT GENERAL MITSINJO BETANIMENA	3 816	0	0	0	3 816
00-82-4-704-61225	LYCEE D'ENSEIGNEMENT GENERAL AMBATRY	2 646	0	0	0	2 646
00-82-4-704-61420	LYCEE D'ENSEIGNEMENT GENERAL RANOMAFANA	2 646	0	0	0	2 646
00-82-4-705-10101	LYCEE D'ENSEIGNEMENT GENERAL RABEARIVELO	29 235	0	0	0	29 235
00-82-4-705-10213	LYCEE D'ENSEIGNEMENT GENERAL FENOARIVO	2 646	0	0	0	2 646
00-82-4-705-10301	LYCEE D'ENSEIGNEMENT GENERAL ALASORA Tsararivotra Andriamanelo St Chritophoros	3 948	0	0	0	3 948
00-82-4-705-10525	LYCEE D'ENSEIGNEMENT GENERAL TALATAMATY	4 031	0	0	0	4 031
00-82-4-705-10710	LYCEE D'ENSEIGNEMENT GENERAL BETATAO	2 648	0	0	0	2 648
00-82-4-705-11206	LYCEE D'ENSEIGNEMENT GENERAL AMBOHIMANDRY	2 718	0	0	0	2 718
00-82-4-705-11608	LYCEE D'ENSEIGNEMENT GENERAL AMBOHITROLOMAHITSY	4 289	0	0	0	4 289
00-82-4-705-11902	LYCEE D'ENSEIGNEMENT GENERAL AMBARARATABE	2 637	0	0	0	2 637
00-82-4-705-20412	LYCEE D'ENSEIGNEMENT GENERAL BETSIKA	2 794	0	0	0	2 794
00-82-4-705-20816	LYCEE D'ENSEIGNEMENT GENERAL BEMANEVIKA	2 874	0	0	0	2 874
00-82-4-705-30308	LYCEE D'ENSEIGNEMENT GENERAL ANKARAMENA	4 130	0	0	0	4 130
00-82-4-705-30501	LYCEE D'ENSEIGNEMENT GENERAL COMMUNAUTAIRE AMBALAKINDRESY	2 919	0	0	0	2 919
00-82-4-705-30608	LYCEE D'ENSEIGNEMENT GENERAL MODERNE ANDINA	2 646	0	0	0	2 646

Prévision Depenses par service - En Milliers d'Ariary

Ministère/Institution-Mission-Programme	LF 2019	LFI 2020	Prév 2021	Prév 2022	Total	
00-82-4-705-30805	LYCEE D'ENSEIGNEMENT GENERAL FIADANANA	4 871	0	0	0	4 871
00-82-4-705-31620	LYCEE D'ENSEIGNEMENT GENERAL LOKOMBY	3 725	0	0	0	3 725
00-82-4-705-32602	LYCEE D'ENSEIGNEMENT GENERAL ANDRANOMIDITRA	2 637	0	0	0	2 637
00-82-4-705-40508	LYCEE D'ENSEIGNEMENT GENERAL BEFOTAKA NORD	2 646	0	0	0	2 646
00-82-4-705-50313	LYCEE D'ENSEIGNEMENT GENERAL BEJOFO	2 646	0	0	0	2 646
00-82-4-705-51420	LYCEE D'ENSEIGNEMENT GENERAL VODIRIANA	4 138	0	0	0	4 138
00-82-4-705-60219	LYCEE D'ENSEIGNEMENT GENERAL MIARY	2 637	0	0	0	2 637
00-82-4-705-61403	LYCEE D'ENSEIGNEMENT GENERAL AMPASY NAHAMPOANA	2 646	0	0	0	2 646
00-82-4-706-10101	LYCEE D'ENSEIGNEMENT GENERAL AMBOHIMANARINA	8 881	0	0	0	8 881
00-82-4-706-10224	LYCEE D'ENSEIGNEMENT GENERAL ANOSIZATO ANDREFANA	2 646	0	0	0	2 646
00-82-4-706-10312	LYCEE D'ENSEIGNEMENT GENERAL TALATA VOLONONDRY	5 358	0	0	0	5 358
00-82-4-706-11207	LYCEE D'ENSEIGNEMENT GENERAL AMBOHIMASINA	2 789	0	0	0	2 789
00-82-4-706-11612	LYCEE D'ENSEIGNEMENT GENERAL ANKAZONDANDY	2 711	0	0	0	2 711
00-82-4-706-30303	LYCEE D'ENSEIGNEMENT GENERAL AMBINANIROA	2 996	0	0	0	2 996
00-82-4-706-30508	LYCEE D'ENSEIGNEMENT GENERAL COMMUNAUTAIRE BEFETA	2 646	0	0	0	2 646
00-82-4-706-30619	LYCEE D'ENSEIGNEMENT GENERAL MAROSOA	3 192	0	0	0	3 192
00-82-4-706-30801	LYCEE D'ENSEIGNEMENT GENERAL ALAKAMISY AMBOHIMAHAZO	2 928	0	0	0	2 928
00-82-4-706-31605	LYCEE D'ENSEIGNEMENT GENERAL COMMUNAUTAIRE MANANANO	2 859	0	0	0	2 859
00-82-4-706-51416	LYCEE D'ENSEIGNEMENT GENERAL MANDIALAZA	4 009	0	0	0	4 009
00-82-4-707-10101	LYCEE D'ENSEIGNEMENT GENERAL ANALAMAHITSY	6 257	0	0	0	6 257
00-82-4-707-10215	LYCEE D'ENSEIGNEMENT GENERAL SOALANDY ANKADIVORIBE	2 637	0	0	0	2 637
00-82-4-707-10308	LYCEE D'ENSEIGNEMENT GENERAL ANKADINANDRIANA	2 966	0	0	0	2 966
00-82-4-707-10511	LYCEE D'ENSEIGNEMENT GENERAL ANTANETIBE MAHAZAZA	3 364	0	0	0	3 364
00-82-4-707-11613	LYCEE D'ENSEIGNEMENT GENERAL ANTSAHALALINA	2 690	0	0	0	2 690
00-82-4-707-30307	LYCEE D'ENSEIGNEMENT GENERAL ANJOMA	3 059	0	0	0	3 059
00-82-4-707-30517	LYCEE D'ENSEIGNEMENT GENERAL COMMUNAUTAIRE VOHIPOSA	2 646	0	0	0	2 646
00-82-4-707-30621	LYCEE D'ENSEIGNEMENT GENERAL TSARASAOTRA	2 646	0	0	0	2 646
00-82-4-707-30807	LYCEE D'ENSEIGNEMENT GENERAL MAHAZOARIVO	2 845	0	0	0	2 845
00-82-4-707-31610	LYCEE D'ENSEIGNEMENT GENERAL COMMUNAUTAIRE FARAONY	3 440	0	0	0	3 440
00-82-4-707-51406	LYCEE D'ENSEIGNEMENT GENERAL ANDAINGO	2 637	0	0	0	2 637
00-82-4-708-10311	LYCEE D'ENSEIGNEMENT GENERAL MANANDRIANA	2 637	0	0	0	2 637
00-82-4-708-10508	LYCEE D'ENSEIGNEMENT GENERAL AMPANOTOKANA	3 092	0	0	0	3 092
00-82-4-708-11621	LYCEE D'ENSEIGNEMENT GENERAL SADABE	2 718	0	0	0	2 718
00-82-4-708-30305	LYCEE D'ENSEIGNEMENT GENERAL MATAVY	2 637	0	0	0	2 637
00-82-4-708-30514	LYCEE D'ENSEIGNEMENT GENERAL MORAFENO	2 646	0	0	0	2 646
00-82-4-708-30615	LYCEE D'ENSEIGNEMENT GENERAL IVATO CENTRE	2 646	0	0	0	2 646
00-82-4-708-30813	LYCEE D'ENSEIGNEMENT GENERAL TSARAZAZA	3 035	0	0	0	3 035
00-82-4-709-10307	LYCEE D'ENSEIGNEMENT GENERAL MAHABO MODERNE ANKADIKELY	2 637	0	0	0	2 637
00-82-4-709-10507	LYCEE D'ENSEIGNEMENT GENERAL AMPANGABE	2 646	0	0	0	2 646
00-82-4-709-11622	LYCEE D'ENSEIGNEMENT GENERAL ANKADIMANGA	2 646	0	0	0	2 646
00-82-4-710-10520	LYCEE D'ENSEIGNEMENT GENERAL MAHABO AMBOHIDRATRIMO	5 712	0	0	0	5 712
00-82-4-710-11611	LYCEE D'ENSEIGNEMENT GENERAL ANJEPY	2 646	0	0	0	2 646
00-82-4-711-11607	LYCEE D'ENSEIGNEMENT GENERAL AMBOHITRANDRIAMANITRA	2 646	0	0	0	2 646
00-82-4-712-11625	LYCEE D'ENSEIGNEMENT GENERAL AMBOHIBAO SUD	2 646	0	0	0	2 646
00-82-4-713-11602	LYCEE D'ENSEIGNEMENT GENERAL AMBANITSENA	2 646	0	0	0	2 646
830	ENSEIGNEMENT TECHNIQUE ET FORMATION PROFESSIONNELLE	69 965 106	71 171 849	78 277 178	91 487 863	310 901 996
049	Administration et Coordination	24 936 334	25 734 483	28 179 281	30 659 070	109 509 168
00	Budget Général	24 936 334	25 734 483	28 179 281	30 659 070	109 509 168
00-83-0-000-00000	CABINET	31 500	0	0	0	31 500
00-83-0-110-00000	DIRECTION DES AFFAIRES FINANCIERES	5 418	0	0	0	5 418
00-83-2-172-40711	SERVICE DES AFFAIRES ADMINISTRATIVES ET FINANCIERES SOFIA	450	0	0	0	450
00-83-9-110-00000	PERSONNEL DE L'EMPLOI DE L'ENSEIGNEMENT TECHNIQUE ET DE LA FORMATION PROFESSIONNELLE CENTRAL	24 898 966	25 734 483	28 179 281	30 659 070	109 471 800
309	Formation Professionnelle et Technique	45 028 772	45 437 366	50 097 897	60 828 793	201 392 828
00	Budget Général	45 028 772	45 437 366	50 097 897	60 828 793	201 392 828
00-83-0-F00-00000	DIRECTION GENERALE DE L'ENSEIGNEMENT TECHNIQUE ET PROFESSIONNELLE	43 207 018	43 486 924	48 027 832	58 629 101	193 350 875

Prévision Depenses par service - En Milliers d'Ariary

Ministère/Institution-Mission-Programme	LFR 2019	LFI 2020	Prév 2021	Prév 2022	Total
00-83-0-F01-00000 SERVICE DE LA COORDINATION ET DE L'EVALUATION DES ACTIVITES (DGETP)	22 833	24 451	25 257	26 139	98 680
00-83-0-F10-00000 DIRECTION DES ETABLISSEMENTS	90 508	110 792	116 097	121 871	439 268
00-83-0-F11-00000 SERVICE DES ETABLISSEMENTS PUBLICS	11 250	11 461	11 868	12 307	46 886
00-83-0-F12-00000 SERVICE DES ETABLISSEMENTS PRIVES	11 250	11 461	11 868	12 307	46 886
00-83-0-F13-00000 SERVICE DE LA VIE SCOLAIRE	11 250	11 461	11 868	12 307	46 886
00-83-0-F20-00000 DIRECTION DES CURRICULA ET DE L'ASSURANCE QUALITE	81 218	84 024	88 128	92 598	345 968
00-83-0-F21-00000 SERVICE DES CURRICULA ET DES REFORMES PEDAGOGIQUES	10 416	11 461	11 835	12 244	45 956
00-83-0-F22-00000 SERVICE DU SUIVI ET DE L'ASSURANCE QUALITE	10 416	11 461	11 835	12 244	45 956
00-83-0-F23-00000 SERVICE DE L'ACCREDITATION	10 416	11 461	11 835	12 244	45 956
00-83-0-F30-00000 DIRECTION DES EXAMENS	1 343 033	1 459 700	1 559 699	1 666 960	6 029 392
00-83-0-F31-00000 SERVICE DE L'ORGANISATION DES EXAMENS	10 917	11 461	11 805	12 181	46 364
00-83-0-F32-00000 SERVICE DES DIPLOMES ET DES CERTIFICATS	10 917	11 461	11 805	12 181	46 364
00-83-0-F40-00000 DIRECTION DE L'ENSEIGNEMENT TECHNIQUE ET PROFESSIONNELLE QUALIFIANT ET AUX METIERS DE BASE	124 583	99 560	103 957	109 731	437 831
00-83-0-F41-00000 SERVICE D'ORIENTATION ET INSERTION PROFESSIONNELLE	9 583	11 461	11 744	12 054	44 842
00-83-0-F42-00000 SERVICE DE LA FORMATION AUX METIERS DE BASES	9 583	11 461	11 744	12 054	44 842
00-83-0-F43-00000 SERVICE D'APPUI A L'ENTREPRENARIAT	9 583	11 461	11 744	12 054	44 842
00-83-0-F44-00000 SERVICE DES ETUDES ET DE L'INGENIERIE	9 791	11 461	11 744	12 054	45 050
00-83-0-F45-00000 SERVICE DE FORMATION QUALIFIANTE	8 958	11 461	11 744	12 054	44 217
00-83-0-F46-00000 SERVICE DE LA FORMATION CONTINUE ET PRE-EMPLOI	8 958	11 461	11 744	12 054	44 217
00-83-0-F47-00000 SERVICE DE L'EVALUATION DES ACQUIS DE L'EXPERIENCE ET DE LA FORMATION	9 583	11 461	11 744	12 054	44 842
00-83-2-170-30914 DIRECTION REGIONALE DE L'ENSEIGNEMENT TECHNIQUE ET DE LA FORMATION PROFESSIONNELLE ATSIMO ATSIANANA	2 208	0	0	0	2 208
00-83-2-170-40711 DIRECTION REGIONALE DE L'ENSEIGNEMENT TECHNIQUE ET DE LA FORMATION PROFESSIONNELLE SOFIA	3 150	0	0	0	3 150
00-83-2-171-40711 SERVICE DES ETABLISSEMENTS ET DE L'INGENIERIE DE FORMATION PROFESSIONNELLE SOFIA	450	0	0	0	450
00-83-2-173-40711 SERVICE DES EXAMENS ET DE SCOLARITE SOFIA	450	0	0	0	450
00-83-2-174-40711 SERVICE DE L'ORIENTATION, DE L'INSERTION PROFESSIONNELLE ET DU PARTENARIAT SOFIA	450	0	0	0	450

Prévision Depenses par service - En Milliers d'Ariary

Ministère/Institution-Mission-Programme	LF 2019	LFI 2020	Prév 2021	Prév 2022	Total
71 MINISTÈRE DE LA SANTÉ PUBLIQUE	546 751 781	680 779 772	826 424 378	830 120 730	2 884 076 661
710 SANTE	546 751 781	680 779 772	826 424 378	830 120 730	2 884 076 661
024 Administration et Coordination	212 997 269	242 031 612	262 195 517	285 947 784	1 003 172 182
00 Budget Général	212 997 269	242 031 612	262 195 517	285 947 784	1 003 172 182
00-71-0-000-00000 CABINET (CAB)	850 610	591 422	595 771	624 422	2 662 225
00-71-0-001-00000 SERVICE DES RELATIONS AVEC LES INSTITUTIONS UNIVERSITAIRES ET DE RECHERCHE (SRIUR)	51 284	36 519	36 519	36 519	160 841
00-71-0-002-00000 SERVICE DES RELATIONS PUBLIQUES ET INTERNATIONALES (SRPI)	38 132	39 611	35 444	39 611	152 798
00-71-0-003-00000 SERVICE DU PARTENARIAT ET DE LA CONTRACTUALISATION (SPC)	48 680	35 117	30 950	35 117	149 864
00-71-0-004-00000 SERVICE DE LA COMMUNICATION ET DES MEDIA (SCM)	36 138	41 161	36 994	41 161	155 454
00-71-0-005-00000 OBSERVATOIRE DE LA MISE AUX NORMES DES SOINS (OMNS)	68 618	66 604	66 604	66 604	268 430
00-71-0-010-00000 PERSONNE RESPONSABLE DES MARCHES PUBLICS (PRMP)	166 428	130 044	125 877	130 044	552 393
00-71-0-011-00000 UNITE DE GESTION DE LA PASSATION DES MARCHES	44 876	39 543	39 543	39 543	163 505
00-71-0-100-00000 SECRETARIAT GENERAL (SG)	332 241	157 494	133 843	162 494	786 072
00-71-0-102-00000 SERVICE DE LA LÉGISLATION, DE LA RÉGLEMENTATION ET DU CONTENTIEUX (SLRC)	61 595	45 215	41 048	45 215	193 073
00-71-0-112-00000 SERVICE DES AFFAIRES FINANCIÈRES (SAF)	2 222 604	0	0	0	2 222 604
00-71-0-1A0-00000 CELLULE D'APPUI A LA MISE EN ŒUVRE DE LA COUVERTURE SANTE UNIVERSELLE (CACSU)	291 498	8 093 336	8 089 169	8 093 336	24 567 339
00-71-0-1A1-00000 SERVICE DE MOBILISATION DU FINANCEMENT (SMF)	42 960	35 236	35 236	35 236	148 668
00-71-0-1A2-00000 SERVICE DE SUIVI-EVALUATION DE LA COUVERTURE SANTE UNIVERSELLE (SSE-CSU)	24 338	21 698	21 698	21 698	89 432
00-71-0-1A3-00000 SERVICE DE PROTECTION SOCIALE EN SANTE (SPSS)	24 338	29 800	29 800	29 800	113 738
00-71-0-1A4-00000 SERVICE DE PROMOTION DE LA COUVERTURE SANTE UNIVERSELLE (SP-CSU)	56 741	51 035	51 035	51 035	209 846
00-71-0-1A5-00000 SERVICE DE DEVELOPPEMENT DE LA COUVERTURE DES SERVICES DE SANTE (SDCSS)	66 321	70 121	70 121	70 121	276 684
00-71-0-1C0-00000 DIRECTION DE LA PROMOTION DE LA SANTE (DPS)	58 769	47 663	43 496	47 663	197 591
00-71-0-1C1-00000 SERVICE DE LA SOLIDARITE POUR L'EQUITE AUX SOINS DE SANTE (SSES)	32 762	33 234	33 234	33 234	132 464
00-71-0-1C3-00000 SERVICE D'APPUI ET DE COORDINATION DE LA PROMOTION DE LA SANTE (SACPS)	33 980	33 772	33 772	33 772	135 296
00-71-0-D50-00000 DIRECTION DES INSTITUTS DE FORMATION DE PARAMEDICAUX (DIFP)	48 016	51 602	51 602	51 602	202 822
00-71-0-D51-00000 SERVICE DE COORDINATION DES FORMATIONS (SCF)	11 997	15 000	15 000	15 000	56 997
00-71-0-E00-00000 DIRECTION GENERALE DES RESSOURCES(DGR)	130 443	119 881	97 230	125 881	473 435
00-71-0-E01-00000 SERVICE DE SUIVI ET D'EVALUATION DES PERFORMANCES DE LA GESTION DES RESSOURCES (SSEPGR)	64 753	61 908	57 741	61 908	246 310
00-71-0-E10-00000 DIRECTION DES AFFAIRES ADMINISTRATIVES ET FINANCIERES (DAAF)	946 132	3 720 344	3 648 180	3 676 831	11 991 487
00-71-0-E11-00000 SERVICE DES AFFAIRES FINANCIERES (SAF)	9 382 898	3 864 059	7 208 067	9 296 675	29 751 699
00-71-0-E12-00000 SERVICE DES INFRASTRUCTURES, DE LA LOGISTIQUE ET DU PATRIMOINE (SILOP)	186 498	172 582	174 415	178 582	712 077
00-71-0-E13-00000 SERVICE DE L'EQUIPEMENT ET DE LA MAINTENANCE (SEM)	154 872	144 176	160 009	164 176	623 233
00-71-0-E14-00000 SERVICE D'APPUI ADMINISTRATIF AUX STRUCTURES DECENTRALISEES (SAASD)	106 208	98 399	98 232	102 399	405 238
00-71-0-E20-00000 DIRECTION DES RESSOURCES HUMAINES (DRH)	185 048	157 945	129 294	157 945	630 232
00-71-0-E21-00000 SERVICE DU PERSONNEL MEDICAL(SPM)	60 570	53 172	53 172	53 172	220 086
00-71-0-E22-00000 SERVICE DU PERSONNEL PARAMEDICAL (SPP)	59 062	49 760	45 593	49 760	204 175
00-71-0-E23-00000 SERVICE DU PERSONNEL ADMINISTRATIF (SPA)	61 980	77 849	77 849	77 849	295 527
00-71-0-E24-00000 SERVICE DE LA FORMATION ET DU PERFECTIONNEMENT (SFP)	96 239	45 417	41 250	45 417	228 323
00-71-0-E25-00000 SERVICE DE L'OBSERVATOIRE DES RESSOURCES HUMAINES ET DE GESTION PREVISIONNELLE DES EFFECTIFS ET DES COMPETENCES (SORHGECC)	53 882	46 645	46 645	46 645	193 817
00-71-0-E30-00000 DIRECTION DES ETUDES, DE LA PLANIFICATION ET DU SYSTEME D'INFORMATION(DEPSI)	2 211 760	7 368 906	3 868 255	4 511 906	17 960 827
00-71-0-E31-00000 SERVICE D'AUDIT INTERNE (SAI)	52 727	49 281	49 281	49 281	200 570
00-71-0-E32-00000 SERVICE DES STATISTIQUES SANITAIRES ET DEMOGRAPHIQUES (SSSD)	141 050	128 554	124 387	128 554	522 545
00-71-0-E33-00000 SERVICE DE LA PROGRAMMATION STRATEGIQUE (SProS)	85 609	73 698	69 531	73 698	302 536
00-71-0-E34-00000 SERVICE D'APPUI A LA RECHERCHE ET A LA GESTION DES CONNAISSANCES (SARGeC)	68 260	64 803	60 636	64 803	258 502
00-71-0-E35-00000 SERVICE DU SUIVI DE L'EVALUATION(SSEv)	64 870	56 390	52 223	56 390	229 873
00-71-0-E36-00000 SERVICE DE L'EXPLOITATION ET DE LA MAINTENANCE INFORMATIQUE (SEMI)	29 711	37 912	37 912	37 912	143 447
00-71-0-E37-00000 SERVICE DU DEVELOPPEMENT DU SYSTEME INFORMATIQUE (SDSI)	32 721	42 816	42 816	42 816	161 169
00-71-0-E38-00000 SERVICE DE L'OBSERVATOIRE NATIONAL DE LA CYBERSANTE (SONC)	51 370	56 746	52 579	56 746	217 441
00-71-9-110-00000 PERSONNEL SANTÉ PUBLIQUE CENTRAL	85 334 620	94 590 526	103 576 662	112 691 406	396 193 214
00-71-9-110-10101 PERSONNEL SANTÉ PUBLIQUE ANALAMANGA	41 280 895	44 734 093	48 983 863	53 294 441	188 293 292
00-71-9-110-20101 PERSONNEL SANTÉ PUBLIQUE DIANA	10 373 330	10 605 941	11 613 523	12 635 517	45 228 311
00-71-9-110-30101 PERSONNEL SANTÉ PUBLIQUE HAUTE MATSIATRA	13 748 049	15 914 787	17 426 722	18 960 271	66 049 829
00-71-9-110-40101 PERSONNEL SANTÉ PUBLIQUE BOENI	10 679 603	13 087 293	14 330 604	15 591 703	53 689 203
00-71-9-110-50101 PERSONNEL SANTÉ PUBLIQUE ATSIANANA	19 738 392	21 967 436	24 054 369	26 171 153	91 931 350

Prévision Dépenses par service - En Milliers d'Ariary

Ministère/Institution-Mission-Programme		LF 2019	LFI 2020	Prév 2021	Prév 2022	Total
00-71-9-110-60101	PERSONNEL SANTÉ PUBLIQUE ATSIMO-ANDREFANA	13 002 791	14 975 066	16 397 721	17 840 720	62 216 298
505	Lutte contre les maladies	169 211 754	198 906 444	238 515 776	255 963 444	862 597 418
00	Budget Général	169 211 754	197 031 444	238 515 776	255 963 444	860 722 418
00-71-0-1C2-00000	SERVICE DE SANTE ET ENVIRONNEMENT (SSEnv)	636 479	189 587	98 587	98 587	1 023 240
00-71-0-C00-00000	DIRECTION GENERALE DE LA MEDECINE PREVENTIVE (DGMP)	667 357	1 077 364	1 073 197	1 077 364	3 895 282
00-71-0-C01-00000	SERVICE MEDICO-SOCIAL (SMS)	61 500	53 285	53 285	53 285	221 355
00-71-0-C02-00000	SERVICE DE SUIVI ET D'EVALUATION DES PERFORMANCES DE LA SANTE (SSEPS)	37 809	31 435	31 435	31 435	132 114
00-71-0-C10-00000	DIRECTION DE LA VEILLE SANITAIRE, DE LA SURVEILLANCE EPIDEMIOLOGIQUE ET RIPOSTE (DVSSER)	54 662	50 211	50 211	50 211	205 295
00-71-0-C11-00000	SERVICE DE LA VEILLE SANITAIRE (SVS)	40 987	39 345	39 345	39 345	159 022
00-71-0-C12-00000	SERVICE DE LA SURVEILLANCE EPIDEMIOLOGIQUE (SSEpi)	47 792	40 176	40 176	40 176	168 320
00-71-0-C13-00000	SERVICE DE LA VIGILANCE SANITAIRE AUX FRONTIERES (SVSF)	68 367	66 216	66 216	66 216	267 015
00-71-0-C14-00000	SERVICE DES URGENCES ET DES RIPOSTES AUX EPIDEMIES ET CATASTROPHES (SURECa)	5 573 886	19 507 306	20 144 306	21 065 306	66 290 804
00-71-0-C20-00000	DIRECTION DE LUTTE CONTRE LES MALADIES TRANSMISSIBLES (DLMT)	174 732	118 695	121 528	125 695	540 650
00-71-0-C21-00000	PROGRAMME NATIONAL DE LUTTE CONTRE LES IST/SIDA (PNLIST/SIDA)	41 572	44 006	44 006	44 006	173 590
00-71-0-C22-00000	PROGRAMME NATIONAL DE LUTTE CONTRE LA TUBERCULOSE (PNLT)	45 462	45 199	45 199	45 199	181 059
00-71-0-C23-00000	PROGRAMME NATIONAL DE LUTTE CONTRE LE PALUDISME (PNLP)	15 351 140	20 960 464	19 888 464	22 458 464	78 658 532
00-71-0-C24-00000	SERVICE DE LUTTE CONTRE LES MALADIES EMERGENTES ET REEMERGENTES (SLMER)	25 790	25 698	21 531	25 698	98 717
00-71-0-C25-00000	SERVICE DE LUTTE CONTRE LA PESTE (SLP)	39 357	31 141	26 974	31 141	128 613
00-71-0-C26-00000	SERVICE CONTRE LES MALADIES ENDEMO-EPIDEMIQES ET TROPICALES NEGLIGEES (SMEETN)	143 085 203	146 656 654	188 458 654	201 218 654	679 419 165
00-71-0-C50-00000	DIRECTION DE LUTTE CONTRE LES MALADIES NON TRANSMISSIBLES (DLNNT)	3 103 552	6 481 936	6 699 936	7 879 936	24 165 360
00-71-0-C51-00000	SERVICE DE LUTTE CONTRE LES MALADIES LIEES AUX MODES DE VIE (SLMV)	31 892	32 528	32 528	32 528	129 476
00-71-0-C52-00000	SERVICE DE SANTE OCULAIRE, AUDITIVE ET BUCCO-DENTAIRE (SSOABD)	28 640	28 958	28 958	28 958	115 514
00-71-0-C53-00000	SERVICE DE LA SANTE MENTALE (SSM)	27 027	27 731	27 731	27 731	110 220
00-71-0-C54-00000	SERVICE DE LA PROTECTION DES PERSONNES VULNERABLES (SPPV)	41 366	41 410	41 410	41 410	165 596
00-71-0-C55-00000	SERVICE DE LA SANTE AU TRAVAIL ET DES ORGANISATIONS INTERENTREPRISES (SSTOI)	27 182	30 099	30 099	30 099	117 479
00-71-2-167-10101	SERVICE DES EQUIPES MOBILES D'INTERVENTION (SEMI) ANALAMANGA	0	66 000	66 000	66 000	198 000
00-71-2-167-11001	SERVICE DES EQUIPES MOBILES D'INTERVENTION (SEMI) VAKINANKARATRA	0	66 000	66 000	66 000	198 000
00-71-2-167-11707	SERVICE DES EQUIPES MOBILES D'INTERVENTION (SEMI) ITASY	0	66 000	66 000	66 000	198 000
00-71-2-167-11917	SERVICE DES EQUIPES MOBILES D'INTERVENTION (SEMI) BONGOLAVA	0	66 000	66 000	66 000	198 000
00-71-2-167-20101	SERVICE DES EQUIPES MOBILES D'INTERVENTION (SEMI) DIANA	0	66 000	66 000	66 000	198 000
00-71-2-167-20824	SERVICE DES EQUIPES MOBILES D'INTERVENTION (SEMI) SAVA	0	66 000	66 000	66 000	198 000
00-71-2-167-30101	SERVICE DES EQUIPES MOBILES D'INTERVENTION (SEMI) HAUTE MATSIATRA	0	66 000	66 000	66 000	198 000
00-71-2-167-30606	SERVICE DES EQUIPES MOBILES D'INTERVENTION (SEMI) AMORONI MANIA	0	66 000	66 000	66 000	198 000
00-71-2-167-30914	SERVICE DES EQUIPES MOBILES D'INTERVENTION (SEMI) ATSIMO ATSIANANA	0	66 000	66 000	66 000	198 000
00-71-2-167-31307	SERVICE DES EQUIPES MOBILES D'INTERVENTION (SEMI) IHOROMBE	0	66 000	66 000	66 000	198 000
00-71-2-167-31623	SERVICE DES EQUIPES MOBILES D'INTERVENTION (SEMI) VATOVAVY FITOVINANY	0	66 000	66 000	66 000	198 000
00-71-2-167-40101	SERVICE DES EQUIPES MOBILES D'INTERVENTION (SEMI) BOENY	0	66 000	66 000	66 000	198 000
00-71-2-167-40711	SERVICE DES EQUIPES MOBILES D'INTERVENTION (SEMI) SOFIA	0	66 000	66 000	66 000	198 000
00-71-2-167-41210	SERVICE DES EQUIPES MOBILES D'INTERVENTION (SEMI) BETSIBOKA	0	66 000	66 000	66 000	198 000
00-71-2-167-41312	SERVICE DES EQUIPES MOBILES D'INTERVENTION (SEMI) MELAKY	0	66 000	66 000	66 000	198 000
00-71-2-167-50101	SERVICE DES EQUIPES MOBILES D'INTERVENTION (SEMI) ATSIANANA	0	66 000	66 000	66 000	198 000
00-71-2-167-50302	SERVICE DES EQUIPES MOBILES D'INTERVENTION (SEMI) ALAOTRA MANGORO	0	66 000	66 000	66 000	198 000
00-71-2-167-50905	SERVICE DES EQUIPES MOBILES D'INTERVENTION (SEMI) ANALANJIROFO	0	66 000	66 000	66 000	198 000
00-71-2-167-60101	SERVICE DES EQUIPES MOBILES D'INTERVENTION (SEMI) ATSIMO ANDREFANA	0	66 000	66 000	66 000	198 000
00-71-2-167-60406	SERVICE DES EQUIPES MOBILES D'INTERVENTION (SEMI) ANDROY	0	66 000	66 000	66 000	198 000
00-71-2-167-61424	SERVICE DES EQUIPES MOBILES D'INTERVENTION (SEMI) ANOSY	0	66 000	66 000	66 000	198 000
00-71-2-167-61905	SERVICE DES EQUIPES MOBILES D'INTERVENTION (SEMI) MENABE	0	66 000	66 000	66 000	198 000
05	Fonds de Contrevaieur	0	1 875 000	0	0	1 875 000
05-71-0-C20-00000	DIRECTION DE LUTTE CONTRE LES MALADIES TRANSMISSIBLES (DLMT)/FCV	0	1 875 000	0	0	1 875 000
506	Survie et développement de la mère et de l'enfant	74 565 727	104 770 516	65 461 441	73 522 556	318 320 240
00	Budget Général	74 565 727	104 770 516	65 461 441	73 522 556	318 320 240
00-71-0-2A0-00000	DIRECTION DU PROGRAMME ELARGI DE VACCINATION (SSMV)	2 768 656	0	0	0	2 768 656
00-71-0-C30-00000	DIRECTION DE LA SANTE FAMILIALE (DSFa)	21 826 668	33 457 697	5 714 530	5 633 697	66 632 592

Prévision Dépenses par service - En Milliers d'Ariary

Ministère/Institution-Mission-Programme		LF 2019	LFI 2020	Prév 2021	Prév 2022	Total
00-71-0-C31-00000	SERVICE DE LA MATERNITE SANS RISQUE (SMSR)	35 750	41 241	41 241	41 241	159 473
00-71-0-C32-00000	SERVICE DE LA SANTE DE LA REPRODUCTION DES ADOLESCENTS (SSRA)	36 309	40 470	40 470	40 470	157 719
00-71-0-C33-00000	SERVICE DE LA NUTRITION (SNut)	33 157 554	26 116 455	27 004 455	27 780 455	114 058 919
00-71-0-C34-00000	SERVICE DE LA PLANIFICATION FAMILIALE (SPF)	480 994	82 876	82 876	82 876	729 622
00-71-0-C35-00000	SERVICE DE SANTE DE L'ENFANT (SSE)	37 567	28 546	28 546	28 546	123 205
00-71-0-C40-00000	DIRECTION DU PROGRAMME ELARGI DE VACCINATION (DPEV)	16 113 625	44 894 661	32 440 753	39 806 701	133 255 740
00-71-0-C41-00000	SERVICE DE LA LOGISTIQUE (SL)	27 060	27 362	27 362	27 362	109 146
00-71-0-C42-00000	SERVICE DE LA SURVEILLANCE DES MALADIES EVITABLES PAR LA VACCINATION (SSMEV)	39 128	39 840	39 840	39 840	158 648
00-71-0-C43-00000	SERVICE TECHNIQUE DE VACCINATION (STV)	42 416	41 368	41 368	41 368	166 520
508	Fourniture des soins de santé de qualité	89 977 031	135 071 200	260 251 644	214 686 946	699 986 821
00	Budget Général	89 977 031	132 199 200	260 251 644	214 686 946	697 114 821
00-71-0-D00-00000	DIRECTION GENERALE DE FOURNITURE DES SOINS (DGFS)	17 769 089	36 915 159	153 525 508	100 614 159	308 823 915
00-71-0-D01-00000	SERVICE DE SUIVI ET D'EVALUATION DES PERFORMANCES DES STRUCTURES SANITAIRES (SSEPS)	31 740	38 415	38 415	38 415	146 985
00-71-0-D02-00000	SERVICE DE MANAGEMENT QUALITE DES SOINS HOSPITALIERS ET PROJETS D'ETABLISSEMENT HOSPITALIERS (SMQSH)	51 700	31 232	31 232	31 232	145 396
00-71-0-D04-00000	SERVICE D'APPUI À LA RECHERCHE ET A LA FORMATION CONTINUE (SARFC)	49 880	40 693	40 693	40 693	171 959
00-71-0-D10-00000	DIRECTION DES HÔPITAUX DES REGIONS ET DES DISTRICTS(DHRD)	37 885 515	38 148 257	58 772 906	66 057 052	200 863 730
00-71-0-D11-00000	SERVICE D'HUMANISATION DES SOINS ET DES PROJETS D'ETABLISSEMENT (SHSPE)	41 966	40 189	40 189	40 189	162 533
00-71-0-D12-00000	SERVICE D'APPUI AUX HÔPITAUX DES REGIONS ET DES DISTRICTS (SAHRD)	47 260	47 280	47 280	47 280	189 100
00-71-0-D13-00000	SERVICE DES HÔPITAUX PRIVES (SHP)	23 409	24 881	24 881	24 881	98 052
00-71-0-D20-00000	DIRECTION DE LA PHARMACIE, DES LABORATOIRES ET DE LA MEDECINE TRADITIONNELLE (DPLMT)	1 483 077	4 048 010	4 047 843	4 052 010	13 630 940
00-71-0-D21-00000	SERVICE DE LA PHARMACOPÉE ET DE LA MEDECINE TRADITIONNELLE (SPMT)	29 519	32 648	32 648	32 648	127 463
00-71-0-D22-00000	SERVICE DU DEVELOPPEMENT DES LABORATOIRES (SLab)	33 477	37 192	37 192	37 192	145 053
00-71-0-D23-00000	SERVICE DE LA GESTION DES INTRANTS DE LA SANTE (SGIS)	1 279 176	69 829	65 662	69 829	1 484 496
00-71-0-D30-00000	DIRECTION DES SOINS DE SANTE DE BASE (DSSB)	2 910 502	13 163 511	1 167 344	1 171 511	18 412 868
00-71-0-D31-00000	SERVICE D'APPUI A LA GESTION DES DISTRICTS (SAGD)	38 116	41 692	41 692	41 692	163 192
00-71-0-D32-00000	SERVICE DES SOINS DE SANTE DE BASE (SSSB)	34 939	38 383	38 383	38 383	150 088
00-71-0-D33-00000	SERVICE DE LA MEDECINE LIBERALE ET DES DISPENSAIRES PRIVES (SMLDP)	44 772	48 287	48 287	48 287	189 633
00-71-0-D34-00000	SERVICE DE LA SANTE COMMUNAUTAIRE (SSC)	34 960	38 840	38 840	38 840	151 480
00-71-0-D40-00000	DIRECTION DE LA TRANSFUSION SANGUINE (DTS)	2 793 187	4 259 076	4 254 909	4 259 076	15 566 248
00-71-0-D42-00000	SERVICE LABORATOIRE (SL)	30 360	30 360	30 360	30 360	121 440
00-71-0-D43-00000	SERVICE LOGISTIQUE (SLog)	54 510	51 702	51 702	51 702	209 616
00-71-1-166-10101	INSTITUT DE FORMATION INTER-REGIONAL DES PARAMEDICAUX (IFIRP) ANTANANARIVO	1 342 780	1 198 610	1 198 610	1 198 610	4 938 610
00-71-1-166-20101	INSTITUT DE FORMATION INTER-REGIONAL DES PARAMEDICAUX (IFIRP) ANTSIRANANA	507 395	538 999	538 999	538 999	2 124 392
00-71-1-166-30101	INSTITUT DE FORMATION INTER-REGIONAL DES PARAMEDICAUX (IFIRP) FIANARANTSOA	510 100	638 695	638 695	638 695	2 426 185
00-71-1-166-40101	INSTITUT DE FORMATION INTER-REGIONAL DES PARAMEDICAUX (IFIRP) MAHAJANGA	554 490	629 518	629 518	629 518	2 443 044
00-71-1-166-50101	INSTITUT DE FORMATION INTER-REGIONAL DES PARAMEDICAUX (IFIRP) TOAMASINA	357 037	401 349	401 349	401 349	1 561 084
00-71-1-166-60101	INSTITUT DE FORMATION INTER-REGIONAL DES PARAMEDICAUX (IFIRP) TOLIARA	449 175	422 708	422 708	422 708	1 717 299
00-71-2-160-10101	DIRECTION REGIONALE DE LA SANTE PUBLIQUE (DRSP) / ANALAMANGA	108 791	7 794 679	8 013 646	8 013 646	23 930 762
00-71-2-160-11001	DIRECTION REGIONALE DE LA SANTE PUBLIQUE (DRSP) / VAKINANKARATRA	55 989	547 929	717 615	717 615	2 039 148
00-71-2-160-11707	DIRECTION REGIONALE DE LA SANTE PUBLIQUE (DRSP) / ITASY	69 659	326 399	409 947	409 947	1 215 952
00-71-2-160-11917	DIRECTION REGIONALE DE LA SANTE PUBLIQUE (DRSP) / BONGOLAVA	44 182	241 416	291 379	291 379	868 356
00-71-2-160-20101	DIRECTION REGIONALE DE LA SANTE PUBLIQUE (DRSP) / DIANA	360 239	807 860	928 274	928 274	3 024 647
00-71-2-160-20824	DIRECTION REGIONALE DE LA SANTE PUBLIQUE (DRSP) / SAVA	38 051	500 326	620 858	620 858	1 780 093
00-71-2-160-30101	DIRECTION REGIONALE DE LA SANTE PUBLIQUE (DRSP) / HAUTE MATSIATRA	460 973	1 090 897	1 242 921	1 242 921	4 037 712
00-71-2-160-30606	DIRECTION REGIONALE DE LA SANTE PUBLIQUE (DRSP) / AMORONI MANIA	39 061	416 577	528 729	528 729	1 513 096
00-71-2-160-30914	DIRECTION REGIONALE DE LA SANTE PUBLIQUE (DRSP) / ATSIMO ATSIANANA	46 809	442 850	575 070	575 070	1 639 799
00-71-2-160-31307	DIRECTION REGIONALE DE LA SANTE PUBLIQUE (DRSP) / IHOROMBE	47 820	235 536	290 525	290 525	864 406
00-71-2-160-31623	DIRECTION REGIONALE DE LA SANTE PUBLIQUE (DRSP) / VATOVAVY FITOVINANY	81 565	631 473	797 950	802 117	2 313 105
00-71-2-160-40101	DIRECTION REGIONALE DE LA SANTE PUBLIQUE (DRSP) / BOENY	1 037 093	2 059 902	2 194 804	2 194 804	7 486 603
00-71-2-160-40711	DIRECTION REGIONALE DE LA SANTE PUBLIQUE (DRSP) / SOFIA	47 431	614 703	798 957	803 124	2 264 215
00-71-2-160-41210	DIRECTION REGIONALE DE LA SANTE PUBLIQUE (DRSP) / BETSIBOKA	60 063	337 865	408 323	408 323	1 214 574
00-71-2-160-41312	DIRECTION REGIONALE DE LA SANTE PUBLIQUE (DRSP) / MELAKY	51 345	302 760	394 348	398 515	1 146 968
00-71-2-160-50101	DIRECTION REGIONALE DE LA SANTE PUBLIQUE (DRSP) / ATSIANANA	519 266	1 136 831	1 316 559	1 320 726	4 293 382

Prévision Depenses par service - En Milliers d'Ariary

Ministère/Institution-Mission-Programme	LF 2019	LFI 2020	Prév 2021	Prév 2022	Total	
00-71-2-160-50302	DIRECTION REGIONALE DE LA SANTE PUBLIQUE (DRSP) / ALAOTRA MANGORO	48 961	502 211	649 928	649 928	1 851 028
00-71-2-160-50905	DIRECTION REGIONALE DE LA SANTE PUBLIQUE (DRSP) / ANALANJIROFO	47 376	460 255	609 055	609 055	1 725 741
00-71-2-160-60101	DIRECTION REGIONALE DE LA SANTE PUBLIQUE (DRSP) / ATSIMO ANDREFANA	341 326	1 271 818	1 487 092	1 491 259	4 591 495
00-71-2-160-60406	DIRECTION REGIONALE DE LA SANTE PUBLIQUE (DRSP) / ANDROY	51 579	325 159	411 040	415 207	1 202 985
00-71-2-160-61424	DIRECTION REGIONALE DE LA SANTE PUBLIQUE (DRSP) / ANOSY	48 432	427 088	514 169	518 336	1 508 025
00-71-2-160-61905	DIRECTION REGIONALE DE LA SANTE PUBLIQUE (DRSP) / MENABE	83 683	479 336	591 463	591 463	1 745 945
00-71-2-163-10101	SERVICE MEDICO SANITAIRE (SMSan) ANALAMANGA	18 921	0	0	0	18 921
00-71-2-163-11001	SERVICE MEDICO SANITAIRE (SMSan) VAKINANKARATRA	175 782	0	0	0	175 782
00-71-2-163-11707	SERVICE MEDICO SANITAIRE (SMSan) ITASY	10 648	0	0	0	10 648
00-71-2-163-11917	SERVICE MEDICO SANITAIRE (SMSan) BONGOLAVA	10 454	0	0	0	10 454
00-71-2-163-20101	SERVICE MEDICO SANITAIRE (SMSan) DIANA	214 126	0	0	0	214 126
00-71-2-163-20824	SERVICE MEDICO SANITAIRE (SMSan) SAVA	16 572	0	0	0	16 572
00-71-2-163-30101	SERVICE MEDICO SANITAIRE (SMSan) HAUTE MATSIATRA	13 438	0	0	0	13 438
00-71-2-163-30606	SERVICE MEDICO SANITAIRE (SMSan) AMORON' I MANIA	14 194	0	0	0	14 194
00-71-2-163-30914	SERVICE MEDICO SANITAIRE (SMSan) ATSIMO ATSIANANA	16 114	0	0	0	16 114
00-71-2-163-31307	SERVICE MEDICO SANITAIRE (SMSan) IHOROMBE	10 530	0	0	0	10 530
00-71-2-163-31623	SERVICE MEDICO SANITAIRE (SMSan) VATOVAVY FITOVINANY	20 938	0	0	0	20 938
00-71-2-163-40101	SERVICE MEDICO SANITAIRE (SMSan) BOENY	13 738	0	0	0	13 738
00-71-2-163-40711	SERVICE MEDICO SANITAIRE (SMSan) SOFIA	22 404	0	0	0	22 404
00-71-2-163-41210	SERVICE MEDICO SANITAIRE (SMSan) BETSIBOKA	10 830	0	0	0	10 830
00-71-2-163-41312	SERVICE MEDICO SANITAIRE (SMSan) MELAKY	12 122	0	0	0	12 122
00-71-2-163-50101	SERVICE MEDICO SANITAIRE (SMSan) ATSIANANA	21 438	0	0	0	21 438
00-71-2-163-50302	SERVICE MEDICO SANITAIRE (SMSan) ALAOTRA MANGORO	19 126	0	0	0	19 126
00-71-2-163-50905	SERVICE MEDICO SANITAIRE (SMSan) ANALANJIROFO	15 293	0	0	0	15 293
00-71-2-163-60101	SERVICE MEDICO SANITAIRE (SMSan) ATSIMO ANDREFANA	22 060	0	0	0	22 060
00-71-2-163-60406	SERVICE MEDICO SANITAIRE (SMSan) ANDROY	11 774	0	0	0	11 774
00-71-2-163-61424	SERVICE MEDICO SANITAIRE (SMSan) ANOSY	13 030	0	0	0	13 030
00-71-2-163-61905	SERVICE MEDICO SANITAIRE (SMSan) MENABE	14 202	0	0	0	14 202
00-71-2-164-10101	SERVICE DE LA MAINTENANCE, DU GENIE SANITAIRE ET DE SANTE ENVIRONNEMENT (SMGSSE) ANALAMANGA	20 077	14 257	14 257	14 257	62 848
00-71-2-164-11001	SERVICE DE LA MAINTENANCE, DU GENIE SANITAIRE ET DE SANTE ENVIRONNEMENT (SMGSSE) VAKINANKARATRA	17 358	12 015	12 015	12 015	53 403
00-71-2-164-11707	SERVICE DE LA MAINTENANCE, DU GENIE SANITAIRE ET DE SANTE ENVIRONNEMENT (SMGSSE) ITASY	12 652	9 955	9 955	9 955	42 517
00-71-2-164-11917	SERVICE DE LA MAINTENANCE, DU GENIE SANITAIRE ET DE SANTE ENVIRONNEMENT (SMGSSE) BONGOLAVA	13 631	11 307	11 307	11 307	47 552
00-71-2-164-20101	SERVICE DE LA MAINTENANCE, DU GENIE SANITAIRE ET DE SANTE ENVIRONNEMENT (SMGSSE) DIANA	14 782	12 428	12 428	12 428	52 066
00-71-2-164-20824	SERVICE DE LA MAINTENANCE, DU GENIE SANITAIRE ET DE SANTE ENVIRONNEMENT (SMGSSE) SAVA	17 652	15 027	15 027	15 027	62 733
00-71-2-164-30101	SERVICE DE LA MAINTENANCE, DU GENIE SANITAIRE ET DE SANTE ENVIRONNEMENT (SMGSSE) HAUTE MATSIATRA	19 068	16 434	16 434	16 434	68 370
00-71-2-164-30606	SERVICE DE LA MAINTENANCE, DU GENIE SANITAIRE ET DE SANTE ENVIRONNEMENT (SMGSSE) AMORON' I MANIA	14 988	15 827	15 827	15 827	62 469
00-71-2-164-30914	SERVICE DE LA MAINTENANCE, DU GENIE SANITAIRE ET DE SANTE ENVIRONNEMENT (SMGSSE) ATSIMO ATSIANANA	16 270	15 705	15 705	15 705	63 385
00-71-2-164-31307	SERVICE DE LA MAINTENANCE, DU GENIE SANITAIRE ET DE SANTE ENVIRONNEMENT (SMGSSE) IHOROMBE	11 905	11 104	11 104	11 104	45 217
00-71-2-164-31623	SERVICE DE LA MAINTENANCE, DU GENIE SANITAIRE ET DE SANTE ENVIRONNEMENT (SMGSSE) VATOVAVY FITOVINANY	19 738	15 725	15 725	15 725	66 913
00-71-2-164-40101	SERVICE DE LA MAINTENANCE, DU GENIE SANITAIRE ET DE SANTE ENVIRONNEMENT (SMGSSE) BOENY	17 318	18 247	18 247	18 247	72 059
00-71-2-164-40711	SERVICE DE LA MAINTENANCE, DU GENIE SANITAIRE ET DE SANTE ENVIRONNEMENT (SMGSSE) SOFIA	21 526	22 248	22 248	22 248	88 270
00-71-2-164-41210	SERVICE DE LA MAINTENANCE, DU GENIE SANITAIRE ET DE SANTE ENVIRONNEMENT (SMGSSE) BETSIBOKA	12 282	14 749	14 749	14 749	56 529
00-71-2-164-41312	SERVICE DE LA MAINTENANCE, DU GENIE SANITAIRE ET DE SANTE ENVIRONNEMENT (SMGSSE) MELAKY	12 920	16 525	16 525	16 525	62 495
00-71-2-164-50101	SERVICE DE LA MAINTENANCE, DU GENIE SANITAIRE ET DE SANTE ENVIRONNEMENT (SMGSSE) ATSIANANA	19 438	17 639	17 639	17 639	72 355
00-71-2-164-50302	SERVICE DE LA MAINTENANCE, DU GENIE SANITAIRE ET DE SANTE ENVIRONNEMENT (SMGSSE) ALAOTRA MANGORO	17 825	15 930	15 930	15 930	65 615
00-71-2-164-50905	SERVICE DE LA MAINTENANCE, DU GENIE SANITAIRE ET DE SANTE ENVIRONNEMENT (SMGSSE) ANALANJIROFO	16 698	18 217	18 217	18 217	71 349

Prévision Depenses par service - En Milliers d'Ariary

Ministère/Institution-Mission-Programme	LF 2019	LF 2020	Prév 2021	Prév 2022	Total
00-71-2-164-60101 SERVICE DE LA MAINTENANCE, DU GENIE SANITAIRE ET DE SANTE ENVIRONNEMENT (SMGSSE) ATSIMO ANDREFANA	24 980	25 501	25 501	25 501	101 483
00-71-2-164-60406 SERVICE DE LA MAINTENANCE, DU GENIE SANITAIRE ET DE SANTE ENVIRONNEMENT (SMGSSE) ANDROY	13 609	13 251	13 251	13 251	53 362
00-71-2-164-61424 SERVICE DE LA MAINTENANCE, DU GENIE SANITAIRE ET DE SANTE ENVIRONNEMENT (SMGSSE) ANOSY	14 355	15 712	15 712	15 712	61 491
00-71-2-164-61905 SERVICE DE LA MAINTENANCE, DU GENIE SANITAIRE ET DE SANTE ENVIRONNEMENT (SMGSSE) MENABE	14 954	16 512	16 512	16 512	64 490
00-71-2-165-11001 CENTRE HOSPITALIER DE REFERENCE REGIONAL (CHRR) VAKINANKARATRA	218 287	161 933	161 933	161 933	704 086
00-71-2-165-11707 CENTRE HOSPITALIER DE REFERENCE REGIONAL (CHRR) ITASY	127 414	105 657	105 657	105 657	444 385
00-71-2-165-11917 CENTRE HOSPITALIER DE REFERENCE REGIONAL (CHRR) BONGOLAVA	118 671	108 853	108 853	108 853	445 230
00-71-2-165-20824 CENTRE HOSPITALIER DE REFERENCE REGIONAL (CHRR) SAVA	149 430	116 751	116 751	116 751	499 683
00-71-2-165-30606 CENTRE HOSPITALIER DE REFERENCE REGIONAL (CHRR) AMORONI MANIA	111 986	118 071	118 071	118 071	466 199
00-71-2-165-30914 CENTRE HOSPITALIER DE REFERENCE REGIONAL (CHRR) ATSIMO ATSIANANA	130 210	111 391	111 391	111 391	464 383
00-71-2-165-31307 CENTRE HOSPITALIER DE REFERENCE REGIONAL (CHRR) IHOROMBE	109 821	94 919	94 919	94 919	394 578
00-71-2-165-31623 CENTRE HOSPITALIER DE REFERENCE REGIONAL (CHRR) VATOVAVY FITOVINANY	86 763	78 568	78 568	78 568	322 467
00-71-2-165-40711 CENTRE HOSPITALIER DE REFERENCE REGIONAL (CHRR) SOFIA	164 006	129 830	129 830	129 830	553 496
00-71-2-165-41210 CENTRE HOSPITALIER DE REFERENCE REGIONAL (CHRR) BETSIBOKA	106 827	94 850	94 850	94 850	391 377
00-71-2-165-41312 CENTRE HOSPITALIER DE REFERENCE REGIONAL (CHRR) MELAKY	103 145	83 967	83 967	83 967	355 046
00-71-2-165-50302 CENTRE HOSPITALIER DE REFERENCE REGIONAL (CHRR) ALAOTRA MANGORO	143 537	106 154	106 154	106 154	461 999
00-71-2-165-50905 CENTRE HOSPITALIER DE REFERENCE REGIONAL (CHRR) ANALANJIROFO	186 421	116 614	116 614	116 614	536 263
00-71-2-165-60406 CENTRE HOSPITALIER DE REFERENCE REGIONAL (CHRR) ANDROY	132 105	102 429	102 429	102 429	439 392
00-71-2-165-61424 CENTRE HOSPITALIER DE REFERENCE REGIONAL (CHRR) ANOSY	126 807	110 301	110 301	110 301	457 710
00-71-2-165-61905 CENTRE HOSPITALIER DE REFERENCE REGIONAL (CHRR) MENABE	141 074	111 906	111 906	111 906	476 792
00-71-2-168-10101 SERVICE DU CONTENTIEUX ET DU PATRIMOINE (SCP) ANALAMANGA	20 944	17 569	17 569	17 569	73 651
00-71-2-168-11001 SERVICE DU CONTENTIEUX ET DU PATRIMOINE (SCP) VAKINANKARATRA	15 894	12 455	12 455	12 455	53 259
00-71-2-168-11707 SERVICE DU CONTENTIEUX ET DU PATRIMOINE (SCP) ITASY	11 832	10 874	10 874	10 874	44 454
00-71-2-168-11917 SERVICE DU CONTENTIEUX ET DU PATRIMOINE (SCP) BONGOLAVA	12 503	11 824	11 824	11 824	47 975
00-71-2-168-20101 SERVICE DU CONTENTIEUX ET DU PATRIMOINE (SCP) DIANA	16 316	14 281	14 281	14 281	59 159
00-71-2-168-20824 SERVICE DU CONTENTIEUX ET DU PATRIMOINE (SCP) SAVA	17 259	13 956	13 956	13 956	59 127
00-71-2-168-30101 SERVICE DU CONTENTIEUX ET DU PATRIMOINE (SCP) HAUTE MATSIATRA	18 482	14 585	14 585	14 585	62 237
00-71-2-168-30606 SERVICE DU CONTENTIEUX ET DU PATRIMOINE (SCP) AMORONI MANIA	14 658	12 764	12 764	12 764	52 950
00-71-2-168-30914 SERVICE DU CONTENTIEUX ET DU PATRIMOINE (SCP) ATSIMO ATSIANANA	16 614	16 489	16 489	16 489	66 081
00-71-2-168-31307 SERVICE DU CONTENTIEUX ET DU PATRIMOINE (SCP) IHOROMBE	10 005	12 133	12 133	12 133	46 404
00-71-2-168-31623 SERVICE DU CONTENTIEUX ET DU PATRIMOINE (SCP) VATOVAVY FITOVINANY	20 760	18 375	18 375	18 375	75 885
00-71-2-168-40101 SERVICE DU CONTENTIEUX ET DU PATRIMOINE (SCP) BOENY	15 741	13 835	13 835	13 835	57 246
00-71-2-168-40711 SERVICE DU CONTENTIEUX ET DU PATRIMOINE (SCP) SOFIA	24 099	18 702	18 702	18 702	80 205
00-71-2-168-41210 SERVICE DU CONTENTIEUX ET DU PATRIMOINE (SCP) BETSIBOKA	12 017	13 381	13 381	13 381	52 160
00-71-2-168-41312 SERVICE DU CONTENTIEUX ET DU PATRIMOINE (SCP) MELAKY	11 831	17 217	17 217	17 217	63 482
00-71-2-168-50101 SERVICE DU CONTENTIEUX ET DU PATRIMOINE (SCP) ATSIANANA	21 859	22 839	22 839	22 839	90 376
00-71-2-168-50302 SERVICE DU CONTENTIEUX ET DU PATRIMOINE (SCP) ALAOTRA MANGORO	18 105	17 694	17 694	17 694	71 187
00-71-2-168-50905 SERVICE DU CONTENTIEUX ET DU PATRIMOINE (SCP) ANALANJIROFO	16 864	19 574	19 574	19 574	75 586
00-71-2-168-60101 SERVICE DU CONTENTIEUX ET DU PATRIMOINE (SCP) ATSIMO ANDREFANA	23 943	25 740	25 740	25 740	101 163
00-71-2-168-60406 SERVICE DU CONTENTIEUX ET DU PATRIMOINE (SCP) ANDROY	12 536	15 196	15 196	15 196	58 124
00-71-2-168-61424 SERVICE DU CONTENTIEUX ET DU PATRIMOINE (SCP) ANOSY	13 800	14 187	14 187	14 187	56 361
00-71-2-168-61905 SERVICE DU CONTENTIEUX ET DU PATRIMOINE (SCP) MENABE	14 804	16 614	16 614	16 614	64 646
00-71-2-169-10101 PERSONNNE RESPONSABLE DES MARCHES PUBLICS (PRMP) ANALAMANGA	31 978	18 614	18 614	18 614	87 820
00-71-2-169-11001 PERSONNNE RESPONSABLE DES MARCHES PUBLICS (PRMP) VAKINANKARATRA	31 346	17 598	17 598	17 598	84 140
00-71-2-169-11707 PERSONNNE RESPONSABLE DES MARCHES PUBLICS (PRMP) ITASY	30 467	17 158	17 158	17 158	81 941
00-71-2-169-11917 PERSONNNE RESPONSABLE DES MARCHES PUBLICS (PRMP) BONGOLAVA	30 302	19 325	19 325	19 325	88 277
00-71-2-169-20101 PERSONNNE RESPONSABLE DES MARCHES PUBLICS (PRMP) DIANA	22 658	20 460	20 460	20 460	84 038
00-71-2-169-20824 PERSONNNE RESPONSABLE DES MARCHES PUBLICS (PRMP) SAVA	31 855	17 852	17 852	17 852	85 411
00-71-2-169-30101 PERSONNNE RESPONSABLE DES MARCHES PUBLICS (PRMP) HAUTE MATSIATRA	33 343	18 596	18 596	18 596	89 131
00-71-2-169-30606 PERSONNNE RESPONSABLE DES MARCHES PUBLICS (PRMP) AMORONI MANIA	31 810	17 830	17 830	17 830	85 300
00-71-2-169-30914 PERSONNNE RESPONSABLE DES MARCHES PUBLICS (PRMP) ATSIMO ATSIANANA	31 516	17 683	17 683	17 683	84 565

Prévision Depenses par service - En Milliers d'Ariary

Ministère/Institution-Mission-Programme	LF 2019	LFI 2020	Prév 2021	Prév 2022	Total	
00-71-2-169-31307	PERSONNNE RESPONSABLE DES MARCHES PUBLICS (PRMP) IHOROMBE	31 193	17 521	17 521	17 521	83 756
00-71-2-169-31623	PERSONNNE RESPONSABLE DES MARCHES PUBLICS (PRMP) VATOVAVY FITOVINANY	30 975	20 172	20 172	20 172	91 491
00-71-2-169-40101	PERSONNNE RESPONSABLE DES MARCHES PUBLICS (PRMP) BOENY	31 632	17 740	17 740	17 740	84 852
00-71-2-169-40711	PERSONNNE RESPONSABLE DES MARCHES PUBLICS (PRMP) SOFIA	30 953	17 400	17 400	17 400	83 153
00-71-2-169-41210	PERSONNNE RESPONSABLE DES MARCHES PUBLICS (PRMP) BETSIBOKA	31 206	23 425	23 425	23 425	101 481
00-71-2-169-41312	PERSONNNE RESPONSABLE DES MARCHES PUBLICS (PRMP) MELAKY	30 357	17 104	17 104	17 104	81 669
00-71-2-169-50101	PERSONNNE RESPONSABLE DES MARCHES PUBLICS (PRMP) ATSIANANA	32 651	18 250	18 250	18 250	87 401
00-71-2-169-50302	PERSONNNE RESPONSABLE DES MARCHES PUBLICS (PRMP) ALAOTRA MANGORO	30 268	17 050	17 050	17 050	81 418
00-71-2-169-50905	PERSONNNE RESPONSABLE DES MARCHES PUBLICS (PRMP) ANALANJIROFO	32 734	22 850	22 850	22 850	101 284
00-71-2-169-60101	PERSONNNE RESPONSABLE DES MARCHES PUBLICS (PRMP) ATSIMO ANDREFANA	31 099	18 415	18 415	18 415	86 344
00-71-2-169-60406	PERSONNNE RESPONSABLE DES MARCHES PUBLICS (PRMP) ANDROY	30 303	17 076	17 076	17 076	81 531
00-71-2-169-61424	PERSONNNE RESPONSABLE DES MARCHES PUBLICS (PRMP) ANOSY	29 519	17 750	17 750	17 750	82 769
00-71-2-169-61905	PERSONNNE RESPONSABLE DES MARCHES PUBLICS (PRMP) MENABE	31 159	17 504	17 504	17 504	83 671
00-71-2-16A-10101	CELLULE DE SUIVI ET D'EVALUATION DES PERFORMANCES (SEPRS) ANALAMANGA	16 093	7 199	7 199	7 199	37 690
00-71-2-16A-11001	CELLULE DE SUIVI ET D'EVALUATION DES PERFORMANCES (SEPRS) VAKINANKARATRA	15 797	7 448	7 448	7 448	38 141
00-71-2-16A-11707	CELLULE DE SUIVI ET D'EVALUATION DES PERFORMANCES (SEPRS) ITASY	10 432	6 496	6 496	6 496	29 920
00-71-2-16A-11917	CELLULE DE SUIVI ET D'EVALUATION DES PERFORMANCES (SEPRS) BONGOLAVA	10 475	7 796	7 796	7 796	33 863
00-71-2-16A-20101	CELLULE DE SUIVI ET D'EVALUATION DES PERFORMANCES (SEPRS) DIANA	12 954	8 215	8 215	8 215	37 599
00-71-2-16A-20824	CELLULE DE SUIVI ET D'EVALUATION DES PERFORMANCES (SEPRS) SAVA	11 925	7 302	7 302	7 302	33 831
00-71-2-16A-30101	CELLULE DE SUIVI ET D'EVALUATION DES PERFORMANCES (SEPRS) HAUTE MATSIATRA	15 635	7 663	7 663	7 663	38 624
00-71-2-16A-30606	CELLULE DE SUIVI ET D'EVALUATION DES PERFORMANCES (SEPRS) AMORONI MANIA	12 042	6 821	6 821	6 821	32 505
00-71-2-16A-30914	CELLULE DE SUIVI ET D'EVALUATION DES PERFORMANCES (SEPRS) ATSIMO ATSIANANA	12 786	8 505	8 505	8 505	38 301
00-71-2-16A-31307	CELLULE DE SUIVI ET D'EVALUATION DES PERFORMANCES (SEPRS) IHOROMBE	10 727	7 942	7 942	7 942	34 553
00-71-2-16A-31623	CELLULE DE SUIVI ET D'EVALUATION DES PERFORMANCES (SEPRS) VATOVAVY FITOVINANY	13 846	8 871	8 871	8 871	40 459
00-71-2-16A-40101	CELLULE DE SUIVI ET D'EVALUATION DES PERFORMANCES (SEPRS) BOENY	16 728	8 870	8 870	8 870	43 338
00-71-2-16A-40711	CELLULE DE SUIVI ET D'EVALUATION DES PERFORMANCES (SEPRS) SOFIA	15 020	9 966	9 966	9 966	44 918
00-71-2-16A-41210	CELLULE DE SUIVI ET D'EVALUATION DES PERFORMANCES (SEPRS) BETSIBOKA	10 748	8 240	8 240	8 240	35 468
00-71-2-16A-41312	CELLULE DE SUIVI ET D'EVALUATION DES PERFORMANCES (SEPRS) MELAKY	12 820	10 340	10 340	10 340	43 840
00-71-2-16A-50101	CELLULE DE SUIVI ET D'EVALUATION DES PERFORMANCES (SEPRS) ATSIANANA	12 608	11 642	11 642	11 642	47 534
00-71-2-16A-50302	CELLULE DE SUIVI ET D'EVALUATION DES PERFORMANCES (SEPRS) ALAOTRA MANGORO	12 925	8 622	8 622	8 622	38 791
00-71-2-16A-50905	CELLULE DE SUIVI ET D'EVALUATION DES PERFORMANCES (SEPRS) ANALANJIROFO	13 943	10 567	10 567	10 567	45 644
00-71-2-16A-60101	CELLULE DE SUIVI ET D'EVALUATION DES PERFORMANCES (SEPRS) ATSIMO ANDREFANA	19 028	14 700	14 700	14 700	63 128
00-71-2-16A-60406	CELLULE DE SUIVI ET D'EVALUATION DES PERFORMANCES (SEPRS) ANDROY	13 609	8 810	8 810	8 810	40 039
00-71-2-16A-61424	CELLULE DE SUIVI ET D'EVALUATION DES PERFORMANCES (SEPRS) ANOSY	10 510	8 277	8 277	8 277	35 341
00-71-2-16A-61905	CELLULE DE SUIVI ET D'EVALUATION DES PERFORMANCES (SEPRS) MENABE	12 786	9 668	9 668	9 668	41 790
00-71-3-16A-10101	SERVICE DE DISTRICT DE LA SANTE PUBLIQUE (SDSP) ANTANANARIVO RENIVOHITRA	18 585	22 910	22 910	22 910	87 315
00-71-3-16A-10201	SERVICE DE DISTRICT DE LA SANTE PUBLIQUE (SDSP) ANTANANARIVO ATSIMONDRA	47 512	24 509	24 509	24 509	121 039
00-71-3-16A-10301	SERVICE DE DISTRICT DE LA SANTE PUBLIQUE (SDSP) ANTANANARIVO AVARADRANO	50 760	27 040	27 040	27 040	131 880
00-71-3-16A-10402	SERVICE DE DISTRICT DE LA SANTE PUBLIQUE (SDSP) AMBATOLAMPY	21 629	21 406	21 406	21 406	85 847
00-71-3-16A-10503	SERVICE DE DISTRICT DE LA SANTE PUBLIQUE (SDSP) AMBOHIDRATRIMO	31 388	26 670	26 670	26 670	111 398
00-71-3-16A-10605	SERVICE DE DISTRICT DE LA SANTE PUBLIQUE (SDSP) ANDRAMASINA	33 932	28 580	28 580	28 580	119 672
00-71-3-16A-10707	SERVICE DE DISTRICT DE LA SANTE PUBLIQUE (SDSP) ANJOZOROBE	51 288	31 227	31 227	31 227	144 969
00-71-3-16A-10803	SERVICE DE DISTRICT DE LA SANTE PUBLIQUE (SDSP) ANKAZOBE	26 741	30 175	30 175	30 175	117 266
00-71-3-16A-10909	SERVICE DE DISTRICT DE LA SANTE PUBLIQUE (SDSP) ANTANIFOTSY	22 507	25 801	25 801	25 801	99 910
00-71-3-16A-11001	SERVICE DE DISTRICT DE LA SANTE PUBLIQUE (SDSP) ANTSIRABE I	15 747	22 550	22 550	22 550	83 397
00-71-3-16A-11101	SERVICE DE DISTRICT DE LA SANTE PUBLIQUE (SDSP) ANTSIRABE II	27 869	26 432	26 432	26 432	107 165
00-71-3-16A-11212	SERVICE DE DISTRICT DE LA SANTE PUBLIQUE (SDSP) ARIVONIMAMO	24 803	28 032	28 032	28 032	108 899
00-71-3-16A-11310	SERVICE DE DISTRICT DE LA SANTE PUBLIQUE (SDSP) BETAFO	25 238	28 789	28 789	28 789	111 605
00-71-3-16A-11404	SERVICE DE DISTRICT DE LA SANTE PUBLIQUE (SDSP) FARATSIHO	22 609	27 430	27 430	27 430	104 899
00-71-3-16A-11503	SERVICE DE DISTRICT DE LA SANTE PUBLIQUE (SDSP) FENOARIVO BE	27 981	36 450	36 450	36 450	137 331
00-71-3-16A-11615	SERVICE DE DISTRICT DE LA SANTE PUBLIQUE (SDSP) MANJAKANDRIANA	38 097	34 620	34 620	34 620	141 957
00-71-3-16A-11707	SERVICE DE DISTRICT DE LA SANTE PUBLIQUE (SDSP) MIARINARIVO	26 684	33 415	33 415	33 415	126 929

Prévision Depenses par service - En Milliers d'Ariary

Ministère/Institution-Mission-Programme	LF 2019	LFI 2020	Prév 2021	Prév 2022	Total
00-71-3-16A-11813 SERVICE DE DISTRICT DE LA SANTE PUBLIQUE (SDSP) SOAVINANDRIANA	24 021	31 016	31 016	31 016	117 069
00-71-3-16A-11917 SERVICE DE DISTRICT DE LA SANTE PUBLIQUE (SDSP) TSIROANOMANDIDY	36 100	42 129	42 129	42 129	162 487
00-71-3-16A-12001 SERVICE DE DISTRICT DE LA SANTE PUBLIQUE (SDSP) MANDOTO	19 503	23 646	23 646	23 646	90 441
00-71-3-16A-20101 SERVICE DE DISTRICT DE LA SANTE PUBLIQUE (SDSP) ANTSIRANANA I	49 635	23 828	23 828	23 828	121 119
00-71-3-16A-20201 SERVICE DE DISTRICT DE LA SANTE PUBLIQUE (SDSP) ANTSIRANANA II	37 410	37 755	37 755	37 755	150 675
00-71-3-16A-20302 SERVICE DE DISTRICT DE LA SANTE PUBLIQUE (SDSP) AMBANJA	35 321	36 281	36 281	36 281	144 164
00-71-3-16A-20404 SERVICE DE DISTRICT DE LA SANTE PUBLIQUE (SDSP) AMBILOBE	35 685	31 469	27 302	31 469	125 925
00-71-3-16A-20504 SERVICE DE DISTRICT DE LA SANTE PUBLIQUE (SDSP) ANDAPA	23 423	32 900	32 900	32 900	122 123
00-71-3-16A-20606 SERVICE DE DISTRICT DE LA SANTE PUBLIQUE (SDSP) ANTALAHA	25 701	37 625	37 625	37 625	138 576
00-71-3-16A-20705 SERVICE DE DISTRICT DE LA SANTE PUBLIQUE (SDSP) NOSY-BE	30 936	34 705	30 538	34 705	130 884
00-71-3-16A-20824 SERVICE DE DISTRICT DE LA SANTE PUBLIQUE (SDSP) SAMBAVA	33 602	42 079	42 079	42 079	159 839
00-71-3-16A-20919 SERVICE DE DISTRICT DE LA SANTE PUBLIQUE (SDSP) VOHEMAR	33 010	46 299	46 299	46 299	171 907
00-71-3-16A-30101 SERVICE DE DISTRICT DE LA SANTE PUBLIQUE (SDSP) FIANARANTSOA I	17 316	22 637	22 637	22 637	85 227
00-71-3-16A-30202 SERVICE DE DISTRICT DE LA SANTE PUBLIQUE (SDSP) VOHIBATO	21 471	27 819	27 819	27 819	104 928
00-71-3-16A-30218 SERVICE DE DISTRICT DE LA SANTE PUBLIQUE (SDSP) ISANDRA	19 849	23 147	23 147	23 147	89 290
00-71-3-16A-30226 SERVICE DE DISTRICT DE LA SANTE PUBLIQUE (SDSP) LALANGINA	18 532	25 134	25 134	25 134	93 934
00-71-3-16A-30301 SERVICE DE DISTRICT DE LA SANTE PUBLIQUE (SDSP) AMBALAVAO	27 490	27 010	27 010	27 010	108 520
00-71-3-16A-30401 SERVICE DE DISTRICT DE LA SANTE PUBLIQUE (SDSP) AMBATOFINANDRAHANA	27 526	34 571	34 571	34 571	131 239
00-71-3-16A-30503 SERVICE DE DISTRICT DE LA SANTE PUBLIQUE (SDSP) AMBOHIMAHASOA	21 173	22 632	22 632	22 632	89 069
00-71-3-16A-30606 SERVICE DE DISTRICT DE LA SANTE PUBLIQUE (SDSP) AMBOSITRA	30 409	33 665	33 665	33 665	131 404
00-71-3-16A-30703 SERVICE DE DISTRICT DE LA SANTE PUBLIQUE (SDSP) BEFOTAKA SUD	18 745	29 318	29 318	29 318	106 699
00-71-3-16A-30804 SERVICE DE DISTRICT DE LA SANTE PUBLIQUE (SDSP) FANDRIANA	29 226	29 626	29 626	29 626	118 104
00-71-3-16A-30914 SERVICE DE DISTRICT DE LA SANTE PUBLIQUE (SDSP) FARAFANGANA	34 804	40 475	36 308	40 475	152 062
00-71-3-16A-31007 SERVICE DE DISTRICT DE LA SANTE PUBLIQUE (SDSP) IKONGO	26 414	32 337	32 337	32 337	123 425
00-71-3-16A-31102 SERVICE DE DISTRICT DE LA SANTE PUBLIQUE (SDSP) IAKORA	19 068	28 690	28 690	28 690	105 138
00-71-3-16A-31208 SERVICE DE DISTRICT DE LA SANTE PUBLIQUE (SDSP) IFANADIANA	23 982	32 173	32 173	32 173	120 501
00-71-3-16A-31307 SERVICE DE DISTRICT DE LA SANTE PUBLIQUE (SDSP) IHOSY	24 432	34 534	34 534	34 534	128 034
00-71-3-16A-31403 SERVICE DE DISTRICT DE LA SANTE PUBLIQUE (SDSP) IKALAMAVONY	19 883	30 428	30 428	30 428	111 167
00-71-3-16A-31502 SERVICE DE DISTRICT DE LA SANTE PUBLIQUE (SDSP) IVOHIBE	17 197	24 180	24 180	24 180	89 737
00-71-3-16A-31623 SERVICE DE DISTRICT DE LA SANTE PUBLIQUE (SDSP) MANAKARA	40 289	41 146	41 146	41 146	163 727
00-71-3-16A-31715 SERVICE DE DISTRICT DE LA SANTE PUBLIQUE (SDSP) MANANJARY	41 022	42 445	42 445	42 445	168 357
00-71-3-16A-31805 SERVICE DE DISTRICT DE LA SANTE PUBLIQUE (SDSP) MIDONGY SUD	19 676	26 734	26 734	26 734	99 878
00-71-3-16A-31907 SERVICE DE DISTRICT DE LA SANTE PUBLIQUE (SDSP) NOSIVARIKA	25 192	31 929	31 929	31 929	120 979
00-71-3-16A-32024 SERVICE DE DISTRICT DE LA SANTE PUBLIQUE (SDSP) VANGAINDRANO	33 398	44 240	44 240	44 240	166 118
00-71-3-16A-32115 SERVICE DE DISTRICT DE LA SANTE PUBLIQUE (SDSP) VOHIPENO	22 786	25 783	25 783	25 783	100 135
00-71-3-16A-32216 SERVICE DE DISTRICT DE LA SANTE PUBLIQUE (SDSP) VONDROZO	24 067	30 279	30 279	30 279	114 904
00-71-3-16A-32301 SERVICE DE DISTRICT DE LA SANTE PUBLIQUE (SDSP) MANANDRIANA	18 365	26 984	26 984	26 984	99 317
00-71-3-16A-40101 SERVICE DE DISTRICT DE LA SANTE PUBLIQUE (SDSP) MAHAJANGA I	43 497	22 833	22 833	22 833	111 996
00-71-3-16A-40202 SERVICE DE DISTRICT DE LA SANTE PUBLIQUE (SDSP) MAHAJANGA II	31 081	35 080	35 080	35 080	136 321
00-71-3-16A-40301 SERVICE DE DISTRICT DE LA SANTE PUBLIQUE (SDSP) AMBATO-BOENI	30 288	30 895	30 895	30 895	122 973
00-71-3-16A-40401 SERVICE DE DISTRICT DE LA SANTE PUBLIQUE (SDSP) AMBATOMAINTY	17 181	27 019	27 019	27 019	98 238
00-71-3-16A-40504 SERVICE DE DISTRICT DE LA SANTE PUBLIQUE (SDSP) ANALALAVA	30 463	44 490	44 490	44 490	163 933
00-71-3-16A-40601 SERVICE DE DISTRICT DE LA SANTE PUBLIQUE (SDSP) ANTSALOVA	21 566	20 946	20 946	20 946	84 404
00-71-3-16A-40711 SERVICE DE DISTRICT DE LA SANTE PUBLIQUE (SDSP) ANTSOHIHY	26 330	32 632	32 632	32 632	124 226
00-71-3-16A-40810 SERVICE DE DISTRICT DE LA SANTE PUBLIQUE (SDSP) BEALANANA	28 209	27 758	27 758	27 758	111 483
00-71-3-16A-40907 SERVICE DE DISTRICT DE LA SANTE PUBLIQUE (SDSP) BEFANDRIANA NORD	37 831	46 454	46 454	46 454	177 193
00-71-3-16A-41004 SERVICE DE DISTRICT DE LA SANTE PUBLIQUE (SDSP) BESALAMPY	18 489	22 406	22 406	22 406	85 707
00-71-3-16A-41104 SERVICE DE DISTRICT DE LA SANTE PUBLIQUE (SDSP) KANDREHO	16 849	28 455	28 455	28 455	102 214
00-71-3-16A-41210 SERVICE DE DISTRICT DE LA SANTE PUBLIQUE (SDSP) MAEVATANANA	27 072	41 892	41 892	41 892	152 748
00-71-3-16A-41312 SERVICE DE DISTRICT DE LA SANTE PUBLIQUE (SDSP) MAINTIRANO	25 392	22 224	22 224	22 224	92 064
00-71-3-16A-41405 SERVICE DE DISTRICT DE LA SANTE PUBLIQUE (SDSP) MAMPIKONY	30 248	32 425	32 425	32 425	127 523
00-71-3-16A-41518 SERVICE DE DISTRICT DE LA SANTE PUBLIQUE (SDSP) MANDRITSARA	33 414	29 771	29 771	29 771	122 727

Prévision Depenses par service - En Milliers d'Ariary

Ministère/Institution-Mission-Programme	LF 2019	LFI 2020	Prév 2021	Prév 2022	Total	
00-71-3-16A-41610	SERVICE DE DISTRICT DE LA SANTE PUBLIQUE (SDSP) MAROVOAY	21 296	25 199	25 199	25 199	96 893
00-71-3-16A-41707	SERVICE DE DISTRICT DE LA SANTE PUBLIQUE (SDSP) MITSINJO	35 196	27 338	27 338	27 338	117 210
00-71-3-16A-41803	SERVICE DE DISTRICT DE LA SANTE PUBLIQUE (SDSP) MORAFENOBE	19 054	22 246	22 246	22 246	85 792
00-71-3-16A-41910	SERVICE DE DISTRICT DE LA SANTE PUBLIQUE (SDSP) BORIZINY	28 480	36 096	36 096	36 096	136 768
00-71-3-16A-42003	SERVICE DE DISTRICT DE LA SANTE PUBLIQUE (SDSP) SOALALA	26 704	26 526	26 526	26 526	106 282
00-71-3-16A-42112	SERVICE DE DISTRICT DE LA SANTE PUBLIQUE (SDSP) TSARATANANA	32 050	35 486	35 486	35 486	138 508
00-71-3-16A-50101	SERVICE DE DISTRICT DE LA SANTE PUBLIQUE (SDSP) TOAMASINA I	15 738	26 510	26 510	26 510	95 268
00-71-3-16A-50216	SERVICE DE DISTRICT DE LA SANTE PUBLIQUE (SDSP) TOAMASINA II	33 926	35 423	35 423	35 423	140 195
00-71-3-16A-50302	SERVICE DE DISTRICT DE LA SANTE PUBLIQUE (SDSP) AMBATONDRAZAKA	47 842	32 827	32 827	32 827	146 323
00-71-3-16A-50405	SERVICE DE DISTRICT DE LA SANTE PUBLIQUE (SDSP) AMPARAFARAVOLA	22 497	32 831	32 831	32 831	120 990
00-71-3-16A-50501	SERVICE DE DISTRICT DE LA SANTE PUBLIQUE (SDSP) ANDILAMENA	27 144	31 174	31 174	31 174	120 666
00-71-3-16A-50605	SERVICE DE DISTRICT DE LA SANTE PUBLIQUE (SDSP) ANOSIBE AN'ALA	22 258	30 148	30 148	30 148	112 702
00-71-3-16A-50701	SERVICE DE DISTRICT DE LA SANTE PUBLIQUE (SDSP) ANTANAMBAO MANAMPOTSY	20 896	33 326	33 326	33 326	120 874
00-71-3-16A-50815	SERVICE DE DISTRICT DE LA SANTE PUBLIQUE (SDSP) BRICKAVILLE	29 413	35 678	35 678	35 678	136 447
00-71-3-16A-50905	SERVICE DE DISTRICT DE LA SANTE PUBLIQUE (SDSP) FENOARIVO EST	27 143	31 374	31 374	31 374	121 265
00-71-3-16A-51008	SERVICE DE DISTRICT DE LA SANTE PUBLIQUE (SDSP) MAHANORO	32 129	35 654	35 654	35 654	139 091
00-71-3-16A-51107	SERVICE DE DISTRICT DE LA SANTE PUBLIQUE (SDSP) MANANARA NORD	21 769	30 168	30 168	30 168	112 273
00-71-3-16A-51206	SERVICE DE DISTRICT DE LA SANTE PUBLIQUE (SDSP) MAROANTSETRA	31 629	44 953	44 953	44 953	166 488
00-71-3-16A-51311	SERVICE DE DISTRICT DE LA SANTE PUBLIQUE (SDSP) MAROLAMBO	36 642	35 608	35 608	35 608	143 466
00-71-3-16A-51417	SERVICE DE DISTRICT DE LA SANTE PUBLIQUE (SDSP) MORAMANGA	35 162	41 307	41 307	41 307	159 083
00-71-3-16A-51501	SERVICE DE DISTRICT DE LA SANTE PUBLIQUE (SDSP) SAINTE-MARIE	28 464	25 491	25 491	25 491	104 937
00-71-3-16A-51609	SERVICE DE DISTRICT DE LA SANTE PUBLIQUE (SDSP) SOANIERANA-IVONGO	25 729	36 398	36 398	36 398	134 923
00-71-3-16A-51716	SERVICE DE DISTRICT DE LA SANTE PUBLIQUE (SDSP) VATOMANDRY	25 591	32 781	32 781	32 781	123 934
00-71-3-16A-51810	SERVICE DE DISTRICT DE LA SANTE PUBLIQUE (SDSP) VAVATENINA	23 540	32 946	32 946	32 946	122 378
00-71-3-16A-60101	SERVICE DE DISTRICT DE LA SANTE PUBLIQUE (SDSP) TOLIARA I	14 655	23 012	23 012	23 012	83 691
00-71-3-16A-60201	SERVICE DE DISTRICT DE LA SANTE PUBLIQUE (SDSP) TOLIARA II	35 095	41 116	41 116	41 116	158 443
00-71-3-16A-60301	SERVICE DE DISTRICT DE LA SANTE PUBLIQUE (SDSP) AMBOASARY SUD	26 180	39 584	39 584	39 584	144 932
00-71-3-16A-60406	SERVICE DE DISTRICT DE LA SANTE PUBLIQUE (SDSP) AMBOVOMBE ANDROY	34 980	38 721	38 721	38 721	151 143
00-71-3-16A-60502	SERVICE DE DISTRICT DE LA SANTE PUBLIQUE (SDSP) AMPANIHY	26 932	29 627	29 627	29 627	115 813
00-71-3-16A-60602	SERVICE DE DISTRICT DE LA SANTE PUBLIQUE (SDSP) ANKAZOABO SUD	21 402	31 110	31 110	31 110	114 732
00-71-3-16A-60714	SERVICE DE DISTRICT DE LA SANTE PUBLIQUE (SDSP) BEKILY	34 941	27 230	23 063	27 230	112 464
00-71-3-16A-60807	SERVICE DE DISTRICT DE LA SANTE PUBLIQUE (SDSP) BELO-TSIRIBIHINA	23 288	32 609	32 609	32 609	121 115
00-71-3-16A-60901	SERVICE DE DISTRICT DE LA SANTE PUBLIQUE (SDSP) BELOHA	21 773	28 612	28 612	28 612	107 609
00-71-3-16A-61001	SERVICE DE DISTRICT DE LA SANTE PUBLIQUE (SDSP) BENENITRA	17 789	29 629	29 629	29 629	106 676
00-71-3-16A-61102	SERVICE DE DISTRICT DE LA SANTE PUBLIQUE (SDSP) BEROROHA	22 369	32 099	32 099	32 099	118 666
00-71-3-16A-61205	SERVICE DE DISTRICT DE LA SANTE PUBLIQUE (SDSP) BETIOKY	42 261	39 630	39 630	39 630	161 151
00-71-3-16A-61308	SERVICE DE DISTRICT DE LA SANTE PUBLIQUE (SDSP) BETROKA	27 276	37 831	37 831	37 831	140 769
00-71-3-16A-61424	SERVICE DE DISTRICT DE LA SANTE PUBLIQUE (SDSP) TAOLAGNARO	33 147	42 514	42 514	42 514	160 689
00-71-3-16A-61507	SERVICE DE DISTRICT DE LA SANTE PUBLIQUE (SDSP) MAHABO	19 011	24 739	24 739	24 739	93 228
00-71-3-16A-61605	SERVICE DE DISTRICT DE LA SANTE PUBLIQUE (SDSP) MANJA	21 382	27 925	27 925	27 925	105 157
00-71-3-16A-61713	SERVICE DE DISTRICT DE LA SANTE PUBLIQUE (SDSP) MIANDRIVAZO	31 877	36 044	36 044	36 044	140 009
00-71-3-16A-61806	SERVICE DE DISTRICT DE LA SANTE PUBLIQUE (SDSP) MOROMBE	26 447	35 762	35 762	35 762	133 733
00-71-3-16A-61905	SERVICE DE DISTRICT DE LA SANTE PUBLIQUE (SDSP) MORONDAVA	22 933	33 423	33 423	33 423	123 202
00-71-3-16A-62010	SERVICE DE DISTRICT DE LA SANTE PUBLIQUE (SDSP) SAKARAHA	20 379	26 105	26 105	26 105	98 694
00-71-3-16A-62105	SERVICE DE DISTRICT DE LA SANTE PUBLIQUE (SDSP) TSIHOMBE	18 642	22 124	22 124	22 124	85 014
00-71-3-16C-10101	CENTRE HOSPITALIER DE REFERENCE DE DISTRICT (CHRD) AMBOHIDROA	17 807	24 881	24 881	24 881	92 450
00-71-3-16C-10201	CENTRE HOSPITALIER DE REFERENCE DE DISTRICT (CHRD) ITAOSY	80 592	59 762	59 762	59 762	259 878
00-71-3-16C-10301	CENTRE HOSPITALIER DE REFERENCE DE DISTRICT (CHRD) ANOSY AVARATRA AVARADRANO	69 531	46 196	46 196	46 196	208 119
00-71-3-16C-10402	CENTRE HOSPITALIER DE REFERENCE DE DISTRICT (CHRD) AMBATOLAMPY	66 718	45 455	45 455	45 455	203 083
00-71-3-16C-10503	CENTRE HOSPITALIER DE REFERENCE DE DISTRICT (CHRD) AMBOHIDRATRIMO	17 807	0	0	0	17 807
00-71-3-16C-10605	CENTRE HOSPITALIER DE REFERENCE DE DISTRICT (CHRD) ANDRAMASINA	17 807	27 245	27 245	27 245	99 542
00-71-3-16C-10707	CENTRE HOSPITALIER DE REFERENCE DE DISTRICT (CHRD) ANJOZOROBE	17 807	30 945	30 945	30 945	110 642

Prévision Depenses par service - En Milliers d'Ariary

Ministère/Institution-Mission-Programme	LF 2019	LFI 2020	Prév 2021	Prév 2022	Total	
00-71-3-16C-10803	CENTRE HOSPITALIER DE REFERENCE DE DISTRICT (CHRD) ANKAZOBE	82 129	40 757	40 757	40 757	204 400
00-71-3-16C-10909	CENTRE HOSPITALIER DE REFERENCE DE DISTRICT (CHRD) ANTANIFOTSY	18 735	35 763	35 763	35 763	126 024
00-71-3-16C-11212	CENTRE HOSPITALIER DE REFERENCE DE DISTRICT (CHRD) ARIVONIMAMO	17 063	43 626	43 626	43 626	147 941
00-71-3-16C-11310	CENTRE HOSPITALIER DE REFERENCE DE DISTRICT (CHRD) BETAFO	17 807	34 687	34 687	34 687	121 868
00-71-3-16C-11404	CENTRE HOSPITALIER DE REFERENCE DE DISTRICT (CHRD) FARATSIHO	77 306	43 469	43 469	43 469	207 713
00-71-3-16C-11503	CENTRE HOSPITALIER DE REFERENCE DE DISTRICT (CHRD) FENOARIVO BE	50 208	38 679	38 679	38 679	166 245
00-71-3-16C-11615	CENTRE HOSPITALIER DE REFERENCE DE DISTRICT (CHRD) MANJAKANDRIANA	66 115	46 248	46 248	46 248	204 859
00-71-3-16C-11813	CENTRE HOSPITALIER DE REFERENCE DE DISTRICT (CHRD) SOAVINANDRIANA	40 895	40 949	40 949	40 949	163 742
00-71-3-16C-12001	CENTRE HOSPITALIER DE REFERENCE DE DISTRICT (CHRD) MANDOTO	17 535	17 535	17 535	17 535	70 140
00-71-3-16C-20302	CENTRE HOSPITALIER DE REFERENCE DE DISTRICT (CHRD) AMBANJA	60 677	42 814	42 814	42 814	189 119
00-71-3-16C-20404	CENTRE HOSPITALIER DE REFERENCE DE DISTRICT (CHRD) AMBILOBE	82 039	42 211	42 211	42 211	208 672
00-71-3-16C-20504	CENTRE HOSPITALIER DE REFERENCE DE DISTRICT (CHRD) ANDAPA	60 373	39 478	39 478	39 478	178 807
00-71-3-16C-20606	CENTRE HOSPITALIER DE REFERENCE DE DISTRICT (CHRD) ANTALAHA	62 475	48 528	48 528	48 528	208 059
00-71-3-16C-20705	CENTRE HOSPITALIER DE REFERENCE DE DISTRICT (CHRD) NOSY-BE	51 870	40 304	40 304	40 304	172 782
00-71-3-16C-20919	CENTRE HOSPITALIER DE REFERENCE DE DISTRICT (CHRD) VOHEMAR	12 202	44 198	44 198	44 198	144 796
00-71-3-16C-30301	CENTRE HOSPITALIER DE REFERENCE DE DISTRICT (CHRD) AMBALAVAO	82 927	46 542	46 542	46 542	222 553
00-71-3-16C-30401	CENTRE HOSPITALIER DE REFERENCE DE DISTRICT (CHRD) AMBATOFINANDRAHANA	59 894	39 124	39 124	39 124	177 266
00-71-3-16C-30503	CENTRE HOSPITALIER DE REFERENCE DE DISTRICT (CHRD) AMBOHIMAHASOA	17 807	36 171	36 171	36 171	126 320
00-71-3-16C-30703	CENTRE HOSPITALIER DE REFERENCE DE DISTRICT (CHRD) BEFOTAKA SUD	17 807	29 559	29 559	29 559	106 484
00-71-3-16C-30804	CENTRE HOSPITALIER DE REFERENCE DE DISTRICT (CHRD) FANDRIANA	59 917	41 303	41 303	41 303	183 826
00-71-3-16C-31007	CENTRE HOSPITALIER DE REFERENCE DE DISTRICT (CHRD) IKONGO	72 012	46 056	46 056	46 056	210 180
00-71-3-16C-31102	CENTRE HOSPITALIER DE REFERENCE DE DISTRICT (CHRD) IAKORA	17 807	31 972	31 972	31 972	113 723
00-71-3-16C-31208	CENTRE HOSPITALIER DE REFERENCE DE DISTRICT (CHRD) IFANADIANA	55 508	45 224	45 224	45 224	191 180
00-71-3-16C-31307	CENTRE HOSPITALIER DE REFERENCE DE DISTRICT (CHRD) RANOHIRA	54 851	46 535	46 535	46 535	194 456
00-71-3-16C-31403	CENTRE HOSPITALIER DE REFERENCE DE DISTRICT (CHRD) IKALAMAVONY	17 807	30 477	30 477	30 477	109 238
00-71-3-16C-31502	CENTRE HOSPITALIER DE REFERENCE DE DISTRICT (CHRD) IVOHIBE	17 807	29 876	29 876	29 876	107 435
00-71-3-16C-31715	CENTRE HOSPITALIER DE REFERENCE DE DISTRICT (CHRD) MANANJARY	75 125	45 072	45 072	45 072	210 341
00-71-3-16C-31805	CENTRE HOSPITALIER DE REFERENCE DE DISTRICT (CHRD) MIDONGY SUD	42 508	34 090	34 090	34 090	144 778
00-71-3-16C-31907	CENTRE HOSPITALIER DE REFERENCE DE DISTRICT (CHRD) NOSIVARIKA	69 769	44 713	44 713	44 713	203 908
00-71-3-16C-32024	CENTRE HOSPITALIER DE REFERENCE DE DISTRICT (CHRD) VANGAINDRANO	39 400	46 394	46 394	46 394	178 582
00-71-3-16C-32115	CENTRE HOSPITALIER DE REFERENCE DE DISTRICT (CHRD) VOHIPENO	18 681	28 804	28 804	28 804	105 093
00-71-3-16C-32216	CENTRE HOSPITALIER DE REFERENCE DE DISTRICT (CHRD) VONDROZO	17 807	33 732	33 732	33 732	119 003
00-71-3-16C-32301	CENTRE HOSPITALIER DE REFERENCE DE DISTRICT (CHRD) MANANDRIANA	17 307	32 883	32 883	32 883	115 956
00-71-3-16C-40301	CENTRE HOSPITALIER DE REFERENCE DE DISTRICT (CHRD) AMBATO-BOENI	36 692	39 279	39 279	39 279	154 529
00-71-3-16C-40401	CENTRE HOSPITALIER DE REFERENCE DE DISTRICT (CHRD) AMBATOMAINTY	17 807	24 908	24 908	24 908	92 531
00-71-3-16C-40504	CENTRE HOSPITALIER DE REFERENCE DE DISTRICT (CHRD) ANALALAVA	38 563	31 746	31 746	31 746	133 801
00-71-3-16C-40601	CENTRE HOSPITALIER DE REFERENCE DE DISTRICT (CHRD) ANTSALOVA	28 899	32 307	32 307	32 307	125 820
00-71-3-16C-40810	CENTRE HOSPITALIER DE REFERENCE DE DISTRICT (CHRD) BEALANANA	17 862	23 026	23 026	23 026	86 940
00-71-3-16C-40907	CENTRE HOSPITALIER DE REFERENCE DE DISTRICT (CHRD) BEFANDRIANA NORD	17 862	36 686	36 686	36 686	127 920
00-71-3-16C-41004	CENTRE HOSPITALIER DE REFERENCE DE DISTRICT (CHRD) BESALAMPY	30 330	26 446	26 446	26 446	109 668
00-71-3-16C-41104	CENTRE HOSPITALIER DE REFERENCE DE DISTRICT (CHRD) KANDREHO	15 256	29 926	29 926	29 926	105 034
00-71-3-16C-41405	CENTRE HOSPITALIER DE REFERENCE DE DISTRICT (CHRD) MAMPIKONY	18 107	28 951	28 951	28 951	104 960
00-71-3-16C-41518	CENTRE HOSPITALIER DE REFERENCE DE DISTRICT (CHRD) MANDRITSARA	17 862	40 835	40 835	40 835	140 367
00-71-3-16C-41610	CENTRE HOSPITALIER DE REFERENCE DE DISTRICT (CHRD) MAROVOAY	80 409	38 267	38 267	38 267	195 210
00-71-3-16C-41707	CENTRE HOSPITALIER DE REFERENCE DE DISTRICT (CHRD) MITSINJO	17 807	26 640	26 640	26 640	97 727
00-71-3-16C-41803	CENTRE HOSPITALIER DE REFERENCE DE DISTRICT (CHRD) MORAFENOBE	34 438	25 868	25 868	25 868	112 042
00-71-3-16C-41910	CENTRE HOSPITALIER DE REFERENCE DE DISTRICT (CHRD) BORIZINY	17 862	35 311	35 311	35 311	123 795
00-71-3-16C-42003	CENTRE HOSPITALIER DE REFERENCE DE DISTRICT (CHRD) SOALALA	38 130	34 271	34 271	34 271	140 943
00-71-3-16C-42112	CENTRE HOSPITALIER DE REFERENCE DE DISTRICT (CHRD) TSARATANANA	51 978	43 226	43 226	43 226	181 656
00-71-3-16C-50405	CENTRE HOSPITALIER DE REFERENCE DE DISTRICT (CHRD) AMPARAFARAVOLA	42 889	41 923	41 923	41 923	168 658
00-71-3-16C-50501	CENTRE HOSPITALIER DE REFERENCE DE DISTRICT (CHRD) ANDILAMENA	49 738	38 003	38 003	38 003	163 747
00-71-3-16C-50605	CENTRE HOSPITALIER DE REFERENCE DE DISTRICT (CHRD) ANOSIBE AN'ALA	44 138	41 696	41 696	41 696	169 226

Prévision Depenses par service - En Milliers d'Ariary

Ministère/Institution-Mission-Programme	LF 2019	LFI 2020	Prév 2021	Prév 2022	Total	
00-71-3-16C-50701	CENTRE HOSPITALIER DE REFERENCE DE DISTRICT (CHRD) ANTANAMBAO MANAMPOTSY	19 101	28 441	28 441	28 441	104 424
00-71-3-16C-50815	CENTRE HOSPITALIER DE REFERENCE DE DISTRICT (CHRD) BRICKAVILLE	48 934	43 276	43 276	43 276	178 762
00-71-3-16C-51008	CENTRE HOSPITALIER DE REFERENCE DE DISTRICT (CHRD) MAHANORO	44 514	51 256	51 256	51 256	198 282
00-71-3-16C-51107	CENTRE HOSPITALIER DE REFERENCE DE DISTRICT (CHRD) MANANARA NORD	49 281	43 244	43 244	43 244	179 013
00-71-3-16C-51206	CENTRE HOSPITALIER DE REFERENCE DE DISTRICT (CHRD) MAROANTSETRA	45 381	56 441	56 441	56 441	214 704
00-71-3-16C-51311	CENTRE HOSPITALIER DE REFERENCE DE DISTRICT (CHRD) MAROLAMBO	33 632	39 117	39 117	39 117	150 983
00-71-3-16C-51417	CENTRE HOSPITALIER DE REFERENCE DE DISTRICT (CHRD) MORAMANGA	75 144	51 850	51 850	51 850	230 694
00-71-3-16C-51501	CENTRE HOSPITALIER DE REFERENCE DE DISTRICT (CHRD) SAINTE-MARIE	33 815	39 052	39 052	39 052	150 971
00-71-3-16C-51609	CENTRE HOSPITALIER DE REFERENCE DE DISTRICT (CHRD) SOANIERANA-IVONGO	17 227	36 950	36 950	36 950	128 077
00-71-3-16C-51716	CENTRE HOSPITALIER DE REFERENCE DE DISTRICT (CHRD) VATOMANDRY	69 227	45 528	45 528	45 528	205 811
00-71-3-16C-51810	CENTRE HOSPITALIER DE REFERENCE DE DISTRICT (CHRD) VAVATENINA	17 704	38 952	38 952	38 952	134 560
00-71-3-16C-60301	CENTRE HOSPITALIER DE REFERENCE DE DISTRICT (CHRD) AMBOASARY SUD	16 042	39 965	39 965	39 965	135 937
00-71-3-16C-60502	CENTRE HOSPITALIER DE REFERENCE DE DISTRICT (CHRD) AMPANIHY	60 335	62 929	62 929	62 929	249 122
00-71-3-16C-60602	CENTRE HOSPITALIER DE REFERENCE DE DISTRICT (CHRD) ANKAZOABO SUD	17 807	29 624	29 624	29 624	106 679
00-71-3-16C-60714	CENTRE HOSPITALIER DE REFERENCE DE DISTRICT (CHRD) BEKILY	17 807	27 785	27 785	27 785	101 162
00-71-3-16C-60807	CENTRE HOSPITALIER DE REFERENCE DE DISTRICT (CHRD) BELO-TSIRIBIHINA	15 101	33 445	33 445	33 445	115 436
00-71-3-16C-60901	CENTRE HOSPITALIER DE REFERENCE DE DISTRICT (CHRD) BELOHA	30 232	31 795	31 795	31 795	125 617
00-71-3-16C-61001	CENTRE HOSPITALIER DE REFERENCE DE DISTRICT (CHRD) BENENITRA	17 807	28 878	28 878	28 878	104 441
00-71-3-16C-61102	CENTRE HOSPITALIER DE REFERENCE DE DISTRICT (CHRD) BEROROHA	17 807	29 436	29 436	29 436	106 115
00-71-3-16C-61205	CENTRE HOSPITALIER DE REFERENCE DE DISTRICT (CHRD) BETIOKY	17 807	35 597	35 597	35 597	124 598
00-71-3-16C-61308	CENTRE HOSPITALIER DE REFERENCE DE DISTRICT (CHRD) BETROKA	57 753	41 505	41 505	41 505	182 268
00-71-3-16C-61507	CENTRE HOSPITALIER DE REFERENCE DE DISTRICT (CHRD) MAHABO	11 966	30 012	30 012	30 012	102 002
00-71-3-16C-61605	CENTRE HOSPITALIER DE REFERENCE DE DISTRICT (CHRD) MANJA	44 076	40 225	40 225	40 225	164 751
00-71-3-16C-61713	CENTRE HOSPITALIER DE REFERENCE DE DISTRICT (CHRD) MIANDRIVAZO	64 538	40 225	40 225	40 225	185 213
00-71-3-16C-61806	CENTRE HOSPITALIER DE REFERENCE DE DISTRICT (CHRD) MOROMBE	33 292	27 283	27 283	27 283	115 141
00-71-3-16C-62010	CENTRE HOSPITALIER DE REFERENCE DE DISTRICT (CHRD) SAKARAHY	49 038	31 662	31 662	31 662	144 024
00-71-3-16C-62105	CENTRE HOSPITALIER DE REFERENCE DE DISTRICT (CHRD) TSIHOMBE	49 386	36 632	36 632	36 632	159 282
00-71-3-16D-10101	CENTRE DE SANTE DE BASE (CSB) ANTANANARIVO RENIVOHITRA	46 580	0	0	0	46 580
00-71-3-16D-10201	CENTRE DE SANTE DE BASE (CSB) ANTANANARIVO ATSIMONDRAHO	59 729	0	0	0	59 729
00-71-3-16D-10301	CENTRE DE SANTE DE BASE (CSB) ANTANANARIVO AVARADRANO	56 319	0	0	0	56 319
00-71-3-16D-10402	CENTRE DE SANTE DE BASE (CSB) AMBATOLAMPY	60 659	0	0	0	60 659
00-71-3-16D-10503	CENTRE DE SANTE DE BASE (CSB) AMBOHIDRATRIMO	96 359	0	0	0	96 359
00-71-3-16D-10605	CENTRE DE SANTE DE BASE (CSB) ANDRAMASINA	59 043	0	0	0	59 043
00-71-3-16D-10707	CENTRE DE SANTE DE BASE (CSB) ANJOZOROBE	80 068	0	0	0	80 068
00-71-3-16D-10803	CENTRE DE SANTE DE BASE (CSB) ANKAZOBE	62 730	0	0	0	62 730
00-71-3-16D-10909	CENTRE DE SANTE DE BASE (CSB) ANTANIFOTSY	57 033	0	0	0	57 033
00-71-3-16D-11001	CENTRE DE SANTE DE BASE (CSB) ANTSIRABE I	18 377	0	0	0	18 377
00-71-3-16D-11101	CENTRE DE SANTE DE BASE (CSB) ANTSIRABE II	65 264	0	0	0	65 264
00-71-3-16D-11212	CENTRE DE SANTE DE BASE (CSB) ARIVONIMAMO	70 034	0	0	0	70 034
00-71-3-16D-11310	CENTRE DE SANTE DE BASE (CSB) BETAFO	64 216	0	0	0	64 216
00-71-3-16D-11404	CENTRE DE SANTE DE BASE (CSB) FARATSIHO	61 942	0	0	0	61 942
00-71-3-16D-11503	CENTRE DE SANTE DE BASE (CSB) FENOARIVO BE	39 416	0	0	0	39 416
00-71-3-16D-11615	CENTRE DE SANTE DE BASE (CSB) MANJAKANDRIANA	82 223	0	0	0	82 223
00-71-3-16D-11707	CENTRE DE SANTE DE BASE (CSB) MIARINARIVO	86 953	0	0	0	86 953
00-71-3-16D-11813	CENTRE DE SANTE DE BASE (CSB) SOAVINANDRIANA	50 621	0	0	0	50 621
00-71-3-16D-11917	CENTRE DE SANTE DE BASE (CSB) TSIROANOMANDIDY	77 248	0	0	0	77 248
00-71-3-16D-12001	CENTRE DE SANTE DE BASE (CSB) MANDOTO	37 549	0	0	0	37 549
00-71-3-16D-20101	CENTRE DE SANTE DE BASE (CSB) ANTSIRANANA I	8 814	0	0	0	8 814
00-71-3-16D-20201	CENTRE DE SANTE DE BASE (CSB) ANTSIRANANA II	74 473	0	0	0	74 473
00-71-3-16D-20302	CENTRE DE SANTE DE BASE (CSB) AMBANJA	61 863	0	0	0	61 863
00-71-3-16D-20404	CENTRE DE SANTE DE BASE (CSB) AMBILOBE	87 303	0	0	0	87 303
00-71-3-16D-20504	CENTRE DE SANTE DE BASE (CSB) ANDAPA	69 134	0	0	0	69 134
00-71-3-16D-20606	CENTRE DE SANTE DE BASE (CSB) ANTALAHA	73 958	0	0	0	73 958
00-71-3-16D-20705	CENTRE DE SANTE DE BASE (CSB) NOSY-BE	22 613	0	0	0	22 613

Prévision Depenses par service - En Milliers d'Ariary

Ministère/Institution-Mission-Programme	LFR 2019	LFI 2020	Prév 2021	Prév 2022	Total	
00-71-3-16D-20824	CENTRE DE SANTE DE BASE (CSB) SAMBAVA	92 695	0	0	0	92 695
00-71-3-16D-20919	CENTRE DE SANTE DE BASE (CSB) VOHEMAR	61 474	0	0	0	61 474
00-71-3-16D-30101	CENTRE DE SANTE DE BASE (CSB) FIANARANTSOA I	36 064	0	0	0	36 064
00-71-3-16D-30301	CENTRE DE SANTE DE BASE (CSB) AMBALAVAO	84 478	0	0	0	84 478
00-71-3-16D-30401	CENTRE DE SANTE DE BASE (CSB) AMBATOFINANDRAHANA	59 148	0	0	0	59 148
00-71-3-16D-30503	CENTRE DE SANTE DE BASE (CSB) AMBOHIMAHASOA	45 256	0	0	0	45 256
00-71-3-16D-30606	CENTRE DE SANTE DE BASE (CSB) AMBOSITRA	66 298	0	0	0	66 298
00-71-3-16D-30703	CENTRE DE SANTE DE BASE (CSB) BEFOTAKA SUD	22 614	0	0	0	22 614
00-71-3-16D-30804	CENTRE DE SANTE DE BASE (CSB) FANDRIANA	66 566	0	0	0	66 566
00-71-3-16D-30914	CENTRE DE SANTE DE BASE (CSB) FARAFANGANA	70 986	0	0	0	70 986
00-71-3-16D-31007	CENTRE DE SANTE DE BASE (CSB) IKONGO	42 832	0	0	0	42 832
00-71-3-16D-31102	CENTRE DE SANTE DE BASE (CSB) IAKORA	20 457	0	0	0	20 457
00-71-3-16D-31208	CENTRE DE SANTE DE BASE (CSB) IFANADIANA	41 559	0	0	0	41 559
00-71-3-16D-31307	CENTRE DE SANTE DE BASE (CSB) IHOSY	57 467	0	0	0	57 467
00-71-3-16D-31403	CENTRE DE SANTE DE BASE (CSB) IKALAMAVONY	29 577	0	0	0	29 577
00-71-3-16D-31502	CENTRE DE SANTE DE BASE (CSB) IVOHIBE	16 089	0	0	0	16 089
00-71-3-16D-31623	CENTRE DE SANTE DE BASE (CSB) MANAKARA	105 838	0	0	0	105 838
00-71-3-16D-31715	CENTRE DE SANTE DE BASE (CSB) MANANJARY	70 512	0	0	0	70 512
00-71-3-16D-31805	CENTRE DE SANTE DE BASE (CSB) MIDONGY SUD	25 863	0	0	0	25 863
00-71-3-16D-31907	CENTRE DE SANTE DE BASE (CSB) NOSIVARIKA	59 873	0	0	0	59 873
00-71-3-16D-32024	CENTRE DE SANTE DE BASE (CSB) VANGAINDRANO	76 019	0	0	0	76 019
00-71-3-16D-32115	CENTRE DE SANTE DE BASE (CSB) VOHIPENO	53 659	0	0	0	53 659
00-71-3-16D-32216	CENTRE DE SANTE DE BASE (CSB) VONDROZO	52 529	0	0	0	52 529
00-71-3-16D-32301	CENTRE DE SANTE DE BASE (CSB) MANANDRIANA	38 611	0	0	0	38 611
00-71-3-16D-32402	CENTRE DE SANTE DE BASE (CSB) LALANGINA	46 457	0	0	0	46 457
00-71-3-16D-32508	CENTRE DE SANTE DE BASE (CSB) ISANDRA	27 797	0	0	0	27 797
00-71-3-16D-32601	CENTRE DE SANTE DE BASE (CSB) VOHIBATO	38 033	0	0	0	38 033
00-71-3-16D-40101	CENTRE DE SANTE DE BASE (CSB) MAHAJANGA I	25 765	0	0	0	25 765
00-71-3-16D-40202	CENTRE DE SANTE DE BASE (CSB) MAHAJANGA II	48 821	0	0	0	48 821
00-71-3-16D-40301	CENTRE DE SANTE DE BASE (CSB) AMBATO-BOENI	56 670	0	0	0	56 670
00-71-3-16D-40401	CENTRE DE SANTE DE BASE (CSB) AMBATOMAINTY	21 981	0	0	0	21 981
00-71-3-16D-40504	CENTRE DE SANTE DE BASE (CSB) ANALALAVA	60 119	0	0	0	60 119
00-71-3-16D-40601	CENTRE DE SANTE DE BASE (CSB) ANTSALOVA	32 814	0	0	0	32 814
00-71-3-16D-40711	CENTRE DE SANTE DE BASE (CSB) ANTSOHIHY	73 252	0	0	0	73 252
00-71-3-16D-40810	CENTRE DE SANTE DE BASE (CSB) BEALANANA	69 840	0	0	0	69 840
00-71-3-16D-40907	CENTRE DE SANTE DE BASE (CSB) BEFANDRIANA NORD	72 324	0	0	0	72 324
00-71-3-16D-41004	CENTRE DE SANTE DE BASE (CSB) BESALAMPY	20 023	0	0	0	20 023
00-71-3-16D-41104	CENTRE DE SANTE DE BASE (CSB) KANDREHO	17 209	0	0	0	17 209
00-71-3-16D-41210	CENTRE DE SANTE DE BASE (CSB) MAEVATANANA	76 191	0	0	0	76 191
00-71-3-16D-41312	CENTRE DE SANTE DE BASE (CSB) MAINTIRANO	67 309	0	0	0	67 309
00-71-3-16D-41405	CENTRE DE SANTE DE BASE (CSB) MAMPIKONY	41 857	0	0	0	41 857
00-71-3-16D-41518	CENTRE DE SANTE DE BASE (CSB) MANDRITSARA	68 090	0	0	0	68 090
00-71-3-16D-41610	CENTRE DE SANTE DE BASE (CSB) MAROVOAY	73 678	0	0	0	73 678
00-71-3-16D-41707	CENTRE DE SANTE DE BASE (CSB) MITSINJO	48 092	0	0	0	48 092
00-71-3-16D-41803	CENTRE DE SANTE DE BASE (CSB) MORAFENOBE	24 045	0	0	0	24 045
00-71-3-16D-41910	CENTRE DE SANTE DE BASE (CSB) BORIZINY	61 089	0	0	0	61 089
00-71-3-16D-42003	CENTRE DE SANTE DE BASE (CSB) SOALALA	37 043	0	0	0	37 043
00-71-3-16D-42112	CENTRE DE SANTE DE BASE (CSB) TSARATANANA	70 960	0	0	0	70 960
00-71-3-16D-50101	CENTRE DE SANTE DE BASE (CSB) TOAMASINA I	17 567	0	0	0	17 567
00-71-3-16D-50216	CENTRE DE SANTE DE BASE (CSB) TOAMASINA II	65 336	0	0	0	65 336
00-71-3-16D-50302	CENTRE DE SANTE DE BASE (CSB) AMBATONDRAZAKA	113 241	0	0	0	113 241
00-71-3-16D-50405	CENTRE DE SANTE DE BASE (CSB) AMPARAFARAVOLA	43 819	0	0	0	43 819
00-71-3-16D-50501	CENTRE DE SANTE DE BASE (CSB) ANDILAMENA	26 265	0	0	0	26 265
00-71-3-16D-50605	CENTRE DE SANTE DE BASE (CSB) ANOSIBE AN'ALA	29 734	0	0	0	29 734
00-71-3-16D-50701	CENTRE DE SANTE DE BASE (CSB) ANTANAMBAO MANAMPOTSY	32 720	0	0	0	32 720
00-71-3-16D-50815	CENTRE DE SANTE DE BASE (CSB) BRICKAVILLE	71 683	0	0	0	71 683
00-71-3-16D-50905	CENTRE DE SANTE DE BASE (CSB) FENOARIVO EST	86 935	0	0	0	86 935
00-71-3-16D-51008	CENTRE DE SANTE DE BASE (CSB) MAHANORO	78 542	0	0	0	78 542

Prévision Depenses par service - En Milliers d'Ariary

Ministère/Institution-Mission-Programme		LFR 2019	LFI 2020	Prév 2021	Prév 2022	Total
00-71-3-16D-51107	CENTRE DE SANTE DE BASE (CSB) MANANARA NORD	38 448	0	0	0	38 448
00-71-3-16D-51206	CENTRE DE SANTE DE BASE (CSB) MAROANTSETRA	68 696	0	0	0	68 696
00-71-3-16D-51311	CENTRE DE SANTE DE BASE (CSB) MORALAMBO	70 579	0	0	0	70 579
00-71-3-16D-51417	CENTRE DE SANTE DE BASE (CSB) MORAMANGA	71 834	0	0	0	71 834
00-71-3-16D-51501	CENTRE DE SANTE DE BASE (CSB) SAINTE-MARIE	25 883	0	0	0	25 883
00-71-3-16D-51609	CENTRE DE SANTE DE BASE (CSB) SOANIERANA-IVONGO	48 407	0	0	0	48 407
00-71-3-16D-51716	CENTRE DE SANTE DE BASE (CSB) VATOMANDRY	88 358	0	0	0	88 358
00-71-3-16D-51810	CENTRE DE SANTE DE BASE (CSB) VAVATENINA	48 594	0	0	0	48 594
00-71-3-16D-60101	CENTRE DE SANTE DE BASE (CSB) TOLIARA I	23 874	0	0	0	23 874
00-71-3-16D-60201	CENTRE DE SANTE DE BASE (CSB) TOLIARA II	77 354	0	0	0	77 354
00-71-3-16D-60301	CENTRE DE SANTE DE BASE (CSB) AMBOASARY SUD	60 991	0	0	0	60 991
00-71-3-16D-60406	CENTRE DE SANTE DE BASE (CSB) AMBOVOMBE ANDROY	52 658	0	0	0	52 658
00-71-3-16D-60502	CENTRE DE SANTE DE BASE (CSB) AMPANIHY	65 802	0	0	0	65 802
00-71-3-16D-60602	CENTRE DE SANTE DE BASE (CSB) ANKAZOABO SUD	39 040	0	0	0	39 040
00-71-3-16D-60714	CENTRE DE SANTE DE BASE (CSB) BEKILY	51 295	0	0	0	51 295
00-71-3-16D-60807	CENTRE DE SANTE DE BASE (CSB) BELO-TSIRIBIHINA	48 618	0	0	0	48 618
00-71-3-16D-60901	CENTRE DE SANTE DE BASE (CSB) BELOHA	28 099	0	0	0	28 099
00-71-3-16D-61001	CENTRE DE SANTE DE BASE (CSB) BENENITRA	29 772	0	0	0	29 772
00-71-3-16D-61102	CENTRE DE SANTE DE BASE (CSB) BEROROHA	46 239	0	0	0	46 239
00-71-3-16D-61205	CENTRE DE SANTE DE BASE (CSB) BETIOKY	82 840	0	0	0	82 840
00-71-3-16D-61308	CENTRE DE SANTE DE BASE (CSB) BETROKA	59 824	0	0	0	59 824
00-71-3-16D-61424	CENTRE DE SANTE DE BASE (CSB) TAOLAGNARO	134 890	0	0	0	134 890
00-71-3-16D-61507	CENTRE DE SANTE DE BASE (CSB) MAHABO	40 878	0	0	0	40 878
00-71-3-16D-61605	CENTRE DE SANTE DE BASE (CSB) MANJA	35 924	0	0	0	35 924
00-71-3-16D-61713	CENTRE DE SANTE DE BASE (CSB) MIANDRIVAZO	61 333	0	0	0	61 333
00-71-3-16D-61806	CENTRE DE SANTE DE BASE (CSB) MOROMBE	56 624	0	0	0	56 624
00-71-3-16D-61905	CENTRE DE SANTE DE BASE (CSB) MORONDAVA	44 112	0	0	0	44 112
00-71-3-16D-62010	CENTRE DE SANTE DE BASE (CSB) SAKARAH	34 535	0	0	0	34 535
00-71-3-16D-62105	CENTRE DE SANTE DE BASE (CSB) TSIHOMBE	29 330	0	0	0	29 330
00-71-3-16E-10212	CENTRE HOSPITALIER DE REFERENCE DE DISTRICT (CHRD) BONGATSARA	55 980	38 288	38 288	38 288	170 844
00-71-3-16E-10305	CENTRE HOSPITALIER DE REFERENCE DE DISTRICT (CHRD) AMBOHIMANGAKELY	56 817	35 943	35 943	35 943	164 646
00-71-3-16E-10522	CENTRE HOSPITALIER DE REFERENCE DE DISTRICT (CHRD) DE MAHITSY	75 319	44 229	44 229	44 229	208 006
00-71-3-16E-10706	CENTRE HOSPITALIER DE REFERENCE DE DISTRICT (CHRD) D'ANALAROA	55 057	37 666	37 666	37 666	168 055
00-71-3-16E-11001	CENTRE NATIONAL DE CRENOTHERAPIE ET DE THERMOCLIMATISME (CNCT) D'ANTSIRABE	85 133	41 265	41 265	41 265	208 928
00-71-3-16E-11109	CENTRE HOSPITALIER DE REFERENCE DE DISTRICT (CHRD) ANDRANOMANELATRA	54 697	42 727	42 727	42 727	182 878
00-71-3-16E-11615	CENTRE HOSPITALIER DE REFERENCE DE DISTRICT (CHRD) DE MANAKAVALY	42 658	32 884	32 884	32 884	141 310
00-71-3-16E-20802	CENTRE HOSPITALIER DE REFERENCE DE DISTRICT (CHRD) AMBOAHANGIBE SAMBAVA	25 965	42 820	42 820	42 820	154 425
00-71-3-16E-61206	CENTRE HOSPITALIER DE REFERENCE DE DISTRICT (CHRD) DE BEZAHA	60 533	40 613	40 613	40 613	182 372
00-71-3-16E-61806	CENTRE HOSPITALIER DE REFERENCE DE DISTRICT (CHRD) ANDAVADOAKA	29 900	29 993	29 993	29 993	119 879
00-71-3-16F-11001	CENTRE DE REEDUCATION MOTRICE DE MADAGASCAR (CRMM) D'ANTSIRABE	65 527	46 686	46 686	46 686	205 585
05	Fonds de Contrevaleur	0	2 872 000	0	0	2 872 000
05-71-0-D00-00000	DIRECTION GENERALE DE FOURNITURE DES SOINS (DGFS)/FCV	0	2 872 000	0	0	2 872 000

Prévision Depenses par service - En Milliers d'Ariary

Ministère/Institution-Mission-Programme		LF 2019	LFI 2020	Prév 2021	Prév 2022	Total
41	MINISTERE DE L'AGRICULTURE, DE L'ELEVAGE ET DE LA PECHE	571 594 137	706 779 752	744 813 721	885 224 612	2 908 412 222
430	PECHE	66 719 572	83 800 574	107 371 033	108 469 167	366 360 346
033	Administration et Coordination	6 806 043	7 401 501	8 104 666	8 817 871	31 130 081
00	Budget Général	6 806 043	7 401 501	8 104 666	8 817 871	31 130 081
00-43-9-110-00000	PERSONNEL RESSOURCES HALIEUTIQUES ET DE LA PECHE CENTRAL	6 806 043	7 401 501	8 104 666	8 817 871	31 130 081
408	Développement de la pêche et des ressources halieutiques	59 913 529	76 399 073	99 266 367	99 651 296	335 230 265
00	Budget Général	59 913 529	76 399 073	99 266 367	99 651 296	335 230 265
00-41-0-B00-00000	SECRETARIAT GENERAL (SG)	453 889	56 000	59 920	64 114	633 923
00-41-2-B70-40101	DIRECTION REGIONALE DE L'AGRICULTURE, DE L'ELEVAGE ET DE LA PECHE DE BOENY	95 332	200 000	100 000	500 000	895 332
00-43-0-E00-00000	DIRECTION GENERALE DE LA PECHE ET DE L'AQUACULTURE (DGPA)	49 199 531	63 235 400	87 056 713	86 312 365	285 804 009
00-43-0-E20-00000	DIRECTION D'APPUI AU DEVELOPPEMENT DE L'AQUACULTURE (DADA)	6 097 738	6 620 778	6 198 956	2 269 929	21 187 401
00-43-0-E30-00000	DIRECTION DE GESTION ET DE DEVELOPPEMENT DE LA PECHE (DGDPE)	3 154 107	4 777 751	4 177 287	8 556 819	20 665 964
00-43-0-E40-00000	DIRECTION DE LA COLLECTE ET DE LA VALORISATION DES PRODUITS HALIEUTIQUES (DCVPH)	740 432	1 331 838	1 482 819	1 743 013	5 298 102
00-43-0-E50-00000	DIRECTION DE LA GOUVERNANCE DE L'OCEAN (DGO)	172 500	177 306	190 672	205 056	745 534
480	AGRICULTURE ET ELEVAGE	504 874 565	622 979 178	637 442 688	776 755 445	2 542 051 876
061	Administration et Coordination	35 905 491	40 099 256	43 277 791	47 301 365	166 583 903
00	Budget Général	35 857 291	40 099 256	43 277 791	47 301 365	166 535 703
00-41-0-000-00000	CABINET	750 572	714 322	768 924	827 387	3 061 205
00-41-0-A10-00000	CELLULE DE COORDINATION ET D'APPUI AUX PROJETS ET ORGANISMES RATTACHES (CPOR)	188 800	177 142	190 968	205 862	762 772
00-41-0-A20-00000	UNITE DE L'AUDIT INTERNE (UAI)	139 778	148 251	159 649	171 941	619 619
00-41-0-A30-00000	UNITE DE GESTION DE PASSATION DES MARCHES PUBLICS (UGPM)	125 243	173 113	186 498	200 904	685 758
00-41-0-B00-00000	SECRETARIAT GENERAL (SG)	2 975 065	3 005 698	3 033 171	3 062 611	12 076 545
00-41-0-B02-00000	SERVICE DES STATISTIQUES AGRICOLES (StatAgri)	72 483	73 569	79 335	85 609	310 996
00-41-0-B10-00000	DIRECTION DES AFFAIRES JURIDIQUES ET CONTENTIEUSES (DAJC)	146 448	148 444	159 887	172 304	627 083
00-41-0-B20-00000	DIRECTION DES RESSOURCES HUMAINES (DRH)	420 294	406 775	436 269	467 924	1 731 262
00-41-0-B22-00000	SERVICE MEDICO-SOCIAL (SMS)	458 682	402 343	431 118	462 027	1 754 170
00-41-0-B24-00000	SERVICE EXTERIEUR (SE)	49 491	51 822	55 897	60 353	217 563
00-41-0-B30-00000	DIRECTION ADMINISTRATIVE ET FINANCIERE (DAF)	4 276 922	6 168 063	6 521 911	7 650 403	24 617 299
00-41-0-B31-00000	SERVICE DE L'ADMINISTRATION, DE DE LA LOGISTIQUE ET DU PATRIMOINE (SALP)	350 627	308 250	331 645	356 746	1 347 268
00-41-0-B32-00000	SERVICE PROGRAMMATION ET SUIVI BUDGETAIRE (SPSB)	144 746	145 802	156 731	168 541	615 820
00-41-0-B33-00000	SERVICE FINANCIER (SF)	205 803	208 601	223 927	240 440	878 771
00-41-0-B40-00000	DIRECTION D'APPUI AUX FORMATIONS AGRICOLES ET PROFESSIONNALISATION DES PRODUCTEURS ET PECHEURS (DFAPP)	2 324 265	2 628 610	2 813 739	3 011 918	10 778 532
00-41-0-B50-00000	DIRECTION DE LA PLANIFICATION ET DU SUIVI EVALUATION (DPSE)	141 189	148 478	159 911	172 288	621 866
00-41-0-B51-00000	SERVICE PLANIFICATION ET SUIVI EVALUATION (SPSE)	68 882	71 725	77 372	83 562	301 541
00-41-0-B52-00000	SERVICE D'APPUI ET DE SUIVI DES PROJETS ET ORGANISMES RATTACHES (SASPO)	75 749	72 006	77 652	83 798	309 205
00-41-0-B53-00000	SERVICE D'APPUI ET DE SUIVI DES ACTIVITES DES REGIONS (SASAR)	63 769	71 818	77 464	83 640	296 691
00-41-0-B60-00000	DIRECTION COMMUNICATION ET SYSTÈME D'INFORMATIONS (DCSI)	460 272	444 724	478 952	515 583	1 899 531
00-41-0-B61-00000	SERVICE COMMUNICATION (Scom)	70 758	72 006	77 652	83 796	304 212
00-41-9-110-00000	PERSONNEL AGRICULTURE ET DU DEVELOPPEMENT RURAL CENTRAL	21 964 964	24 147 770	26 441 852	28 768 726	101 323 312
00-41-9-853-00000	PERSONNEL AGRICULTURE ET DU DEVELOPPEMENT RURAL Italie	382 489	287 820	315 163	342 898	1 328 370
00-41-C-B00-00000	SECRETARIAT GENERAL (SG) / FONDS DE CONTRÔLE : SEMENCES ET PLANTS	0	22 104	22 104	22 104	66 312
02	Compte particulier du Trésor	48 200	0	0	0	48 200
02-41-0-B00-00000	FONDS DE CONTRÔLE : SEMENCES ET PLANTS/ SECRETARIAT GENERAL	48 200	0	0	0	48 200
411	Agriculture	461 250 453	573 047 679	582 578 477	709 709 430	2 326 586 039
00	Budget Général	460 930 012	572 251 679	582 578 477	709 709 430	2 325 469 598
00-41-0-A10-00000	CELLULE DE COORDINATION ET D'APPUI AUX PROJETS ET ORGANISMES RATTACHES (CPOR)	80 544 000	80 108 000	111 874 000	119 793 000	392 319 000
00-41-0-B01-00000	SERVICE ENVIRONNEMENT, CLIMAT ET REPONSE AUX URGENCES (SECRU)	182 656	202 859	212 763	223 468	821 746
00-41-0-B02-00000	SERVICE DES STATISTIQUES AGRICOLES (StatAgri)	681 000	1 134 000	1 166 000	931 000	3 912 000
00-41-0-B30-00000	DIRECTION ADMINISTRATIVE ET FINANCIERE (DAF)	8 696 000	425 000	425 000	425 000	9 971 000
00-41-0-B40-00000	DIRECTION D'APPUI AUX FORMATIONS AGRICOLES ET PROFESSIONNALISATION DES PRODUCTEURS ET PECHEURS (DFAPP)	61 604 000	62 503 000	76 324 000	80 694 000	281 125 000
00-41-0-B50-00000	DIRECTION DE LA PLANIFICATION ET DU SUIVI EVALUATION (DPSE)	7 436 000	4 764 000	6 229 000	420 000	18 849 000
00-41-0-B60-00000	DIRECTION COMMUNICATION ET SYSTÈME D'INFORMATIONS (DCSI)	72 000	20 000	20 000	20 000	132 000
00-41-0-C00-00000	DIRECTION GENERALE DE L'AGRICULTURE (DGA)	40 229 334	66 887 603	105 645 524	207 202 760	419 965 221
00-41-0-C01-00000	SERVICE OFFICIEL DE CONTRÔLE DES SEMENCES ET MATERIEL VEGETAL (SOCSMV)	128 799	125 435	135 470	146 337	536 041

Prévision Depenses par service - En Milliers d'Ariary

Ministère/Institution-Mission-Programme		LFR 2019	LFI 2020	Prév 2021	Prév 2022	Total
00-41-0-C10-00000	DIRECTION D'APPUI A LA PRODUCTION VEGETALE (DAPV)	9 530 208	11 807 526	10 635 988	10 150 365	42 124 087
00-41-0-C20-00000	DIRECTION D'APPUI A L'AGRO-BUISINESS (DAAB)	28 533 720	72 827 856	72 667 722	74 256 625	248 285 923
00-41-0-C30-00000	DIRECTION DE GENIE RURAL (DGR)	88 464 891	126 671 276	134 349 144	158 836 958	508 322 269
00-41-0-C40-00000	DIRECTION DE LA PROTECTION DES VEGETAUX (DPV)	996 492	1 047 568	1 062 454	1 078 506	4 185 020
00-41-2-B70-10101	DIRECTION REGIONALE DE L'AGRICULTURE, DE L'ELEVAGE ET DE LA PECHE D'ANALAMANGA	8 655 090	5 115 231	4 294 426	3 374 003	21 438 750
00-41-2-B70-11001	DIRECTION REGIONALE DE L'AGRICULTURE, DE L'ELEVAGE ET DE LA PECHE DU VAKINANKARATRA	955 257	618 946	689 659	711 985	2 975 847
00-41-2-B70-11707	DIRECTION REGIONALE DE L'AGRICULTURE, DE L'ELEVAGE ET DE LA PECHE DE L'ITASY	593 366	354 870	420 697	437 828	1 806 761
00-41-2-B70-11917	DIRECTION REGIONALE DE L'AGRICULTURE, DE L'ELEVAGE ET DE LA PECHE DE BONGOLAVA	666 398	269 781	283 828	298 998	1 519 005
00-41-2-B70-20101	DIRECTION REGIONALE DE L'AGRICULTURE, DE L'ELEVAGE ET DE LA PECHE DE DIANA	782 597	884 416	973 136	993 326	3 633 475
00-41-2-B70-20824	DIRECTION REGIONALE DE L'AGRICULTURE, DE L'ELEVAGE ET DE LA PECHE DE SAVA	376 833	550 009	617 581	636 542	2 180 965
00-41-2-B70-30101	DIRECTION REGIONALE DE L'AGRICULTURE, DE L'ELEVAGE ET DE LA PECHE DE LA HAUTE MATSIATRA	720 119	344 344	363 106	383 361	1 810 930
00-41-2-B70-30606	DIRECTION REGIONALE DE L'AGRICULTURE, DE L'ELEVAGE ET DE LA PECHE D'AMORON' I MANIA	441 334	299 603	314 235	329 993	1 385 165
00-41-2-B70-30914	DIRECTION REGIONALE DE L'AGRICULTURE, DE L'ELEVAGE ET DE LA PECHE D'ATSIMO ATSIANANA	655 787	308 499	325 181	343 225	1 632 692
00-41-2-B70-31307	DIRECTION REGIONALE DE L'AGRICULTURE, DE L'ELEVAGE ET DE LA PECHE D'IHOROMBE	418 162	291 085	305 120	320 334	1 334 701
00-41-2-B70-31623	DIRECTION REGIONALE DE L'AGRICULTURE, DE L'ELEVAGE ET DE LA PECHE DE VATOVAVY FITOVINANY	665 359	292 450	308 009	324 805	1 590 623
00-41-2-B70-40101	DIRECTION REGIONALE DE L'AGRICULTURE, DE L'ELEVAGE ET DE LA PECHE DE BOENY	985 423	445 977	513 269	531 912	2 476 581
00-41-2-B70-40711	DIRECTION REGIONALE DE L'AGRICULTURE, DE L'ELEVAGE ET DE LA PECHE DE SOFIA	817 778	380 598	396 527	413 720	2 008 623
00-41-2-B70-41210	DIRECTION REGIONALE DE L'AGRICULTURE, DE L'ELEVAGE ET DE LA PECHE DE BETSIBOKA	544 880	310 627	326 059	342 793	1 524 359
00-41-2-B70-41312	DIRECTION REGIONALE DE L'AGRICULTURE, DE L'ELEVAGE ET DE LA PECHE DE MELAKY	577 150	310 502	326 010	342 789	1 556 451
00-41-2-B70-50101	DIRECTION REGIONALE DE L'AGRICULTURE, DE L'ELEVAGE ET DE LA PECHE D'ATSIANANA	580 951	726 762	746 595	768 036	2 822 344
00-41-2-B70-50302	DIRECTION REGIONALE DE L'AGRICULTURE, DE L'ELEVAGE ET DE LA PECHE D'ALAO TRA MANGORO	875 588	705 913	773 558	792 627	3 147 686
00-41-2-B70-50905	DIRECTION REGIONALE DE L'AGRICULTURE, DE L'ELEVAGE ET DE LA PECHE D'ANALANJIROFO	565 054	328 524	393 281	409 203	1 696 062
00-41-2-B70-60101	DIRECTION REGIONALE DE L'AGRICULTURE, DE L'ELEVAGE ET DE LA PECHE D'ATSIMO ANDREFANA	97 698 374	90 097 933	9 040 134	9 058 749	205 895 190
00-41-2-B70-60406	DIRECTION REGIONALE DE L'AGRICULTURE, DE L'ELEVAGE ET DE LA PECHE D'ANDROY	512 248	363 256	382 249	402 807	1 660 560
00-41-2-B70-61424	DIRECTION REGIONALE DE L'AGRICULTURE, DE L'ELEVAGE ET DE LA PECHE D'ANOSY	472 325	313 216	330 107	348 339	1 463 987
00-41-2-B70-61905	DIRECTION REGIONALE DE L'AGRICULTURE, DE L'ELEVAGE ET DE LA PECHE DE MENABE	15 270 839	40 068 477	39 362 108	33 619 499	128 320 923
00-41-C-C30-00000	DIRECTION DE GENIE RURAL (DGR) / FONDS DE MECANISATION AGRICOLE	0	308 734	308 734	308 734	926 202
00-41-C-C41-00000	SERVICE DE LA PHYTOPHARMACIE / CONTRÔLE DES PESTICIDES ET PHYTOPHARMACIES	0	37 803	37 803	37 803	113 409
02	Compte particulier du Trésor	320 441	0	0	0	320 441
02-41-0-C30-00000	DIRECTION DU GENIE RURAL /FONDS DE MECANISATION AGRICOLE	300 000	0	0	0	300 000
02-41-0-C41-00000	SERVICE DE LA PHYTOPHARMACIE /CONTRÔLE DES PESTICIDES ET PHYTOPHARMACIES	20 441	0	0	0	20 441
05	Fonds de Contrevaieur	0	796 000	0	0	796 000
05-41-0-B40-00000	DIRECTION D'APPUI AUX FORMATIONS AGRICOLES ET PROFESSIONNALISATION DES PRODUCTEURS ET PECHEURS (DFAPP)/FCV	0	796 000	0	0	796 000
412	Elevage	7 718 621	9 832 243	11 586 420	19 744 650	48 881 934
00	Budget Général	7 718 621	9 832 243	11 586 420	19 744 650	48 881 934
00-41-0-D00-00000	DIRECTION GENERALE DE L'ELEVAGE (DGE)	5 746 839	5 896 799	7 610 623	15 725 476	34 979 737
00-41-0-D10-00000	DIRECTION D'APPUI A LA PRODUCTION ANIMALE (DAPA)	434 466	726 898	740 235	754 587	2 656 186
00-41-0-D20-00000	DIRECTION D'APPUI ET DE VALORISATION DES PRODUITS D'ELEVAGE (DAVPE)	170 400	535 757	546 215	557 487	1 809 859
00-41-0-D30-00000	DIRECTION DES SERVICES VETERINAIRES (DSV)	1 366 916	2 672 789	2 689 347	2 707 100	9 436 152

Prévision Depenses par service - En Milliers d'Ariary

Ministère/Institution-Mission-Programme		LFR 2019	LFI 2020	Prév 2021	Prév 2022	Total
51	MINISTERE DE L'ENERGIE, DE L'EAU ET DES HYDROCARBURES	294 386 852	355 730 934	473 879 780	833 837 222	1 957 834 788
510	ENERGIE	180 800 442	195 495 720	325 369 166	641 306 482	1 342 971 810
031	Administration et coordination	7 255 081	11 972 575	13 622 521	16 103 367	48 953 544
00	Budget Général	7 255 081	11 972 575	13 622 521	16 103 367	48 953 544
00-51-0-000-00000	CABINET	651 225	610 260	694 837	729 384	2 685 706
00-51-0-010-00000	PERSONNE RESPONSABLE DES MARCHES PUBLICS (PRMP)	1 500	0	0	0	1 500
00-51-0-100-00000	SECRETARIAT GENERAL (SG)	8 000	0	0	0	8 000
00-51-0-110-00000	DIRECTION ADMINISTRATIVE ET FINANCIERE (DAF)	24 926	0	0	0	24 926
00-51-0-115-00000	SERVICE DE LA PROGRAMMATION BUDGETAIRE (SPB)	1 300	0	0	0	1 300
00-51-0-116-00000	SERVICE D'APPUI A L'EXECUTION BUDGETAIRE (SAEB)	1 300	0	0	0	1 300
00-51-0-124-00000	SERVICE DES RESEAUX ET DE LA MAINTENANCE (SRM)	600	0	0	0	600
00-51-0-170-00000	DIRECTION DE LA COOPERATION ET DU PARTENARIAT (DCP)	2 000	0	0	0	2 000
00-51-0-A10-00000	PERSONNE RESPONSABLE DES MARCHES PUBLICS (PRMP)	26 773	26 693	28 754	30 979	113 199
00-51-0-A11-00000	UNITE DE GESTION DE PASSATION DES MARCHES (UGPM)	4 333	4 800	5 171	5 571	19 875
00-51-0-A20-00000	UNITE DE COORDINATION DES PROJETS EN ENERGIE ET HYDROCARBURES (UCPEH)	26 773	26 693	28 754	30 979	113 199
00-51-0-A30-00000	UNITE DE COORDINATION DES PROJETS EN EAU ET ASSAINISSEMENT (UCPEA)	26 773	26 693	28 754	30 979	113 199
00-51-0-A40-00000	CELLULE DE BONNE GOUVERNANCE (CBG)	54 671	48 000	51 706	55 706	210 083
00-51-0-A41-00000	SERVICE DE LA PROMOTION DE LA BONNE GOUVERNANCE (SPBG)	4 333	4 800	5 171	5 571	19 875
00-51-0-A42-00000	SERVICE DE L'AUDIT INTERNE (SAI)	4 333	4 800	5 171	5 571	19 875
00-51-0-A43-00000	BUREAU DE DOLEANCES (BD)	4 333	4 800	5 171	5 571	19 875
00-51-0-B00-00000	SECRETARIAT GENERAL	121 237	137 520	169 321	182 483	610 561
00-51-0-B10-00000	DIRECTION DES AFFAIRES FINANCIERES ET DU PATRIMOINE (DAFP)	2 514 253	6 443 062	7 559 223	9 568 690	26 085 228
00-51-0-B11-00000	SERVICE DE LA PROGRAMMATION BUDGETAIRE (SPB)	4 333	15 000	15 000	15 000	49 333
00-51-0-B12-00000	SERVICE FINANCIER (SF)	4 333	15 000	15 000	15 000	49 333
00-51-0-B13-00000	SERVICE APPUI AUX ACTEURS BUDGETAIRES (SAAB)	4 333	15 000	15 000	15 000	49 333
00-51-0-B14-00000	SERVICE DE LA LOGISTIQUE ET DU PATRIMOINE (SLP)	4 333	4 800	5 171	5 571	19 875
00-51-0-B20-00000	DIRECTION DES RESSOURCES HUMAINES (DRH)	26 773	26 693	28 754	30 979	113 199
00-51-0-B21-00000	SERVICE ETUDES RH ET GESTION DU PERSONNEL (SEGP)	4 333	4 800	5 171	5 571	19 875
00-51-0-B22-00000	SERVICE MEDICO-SOCIAL (SMS)	4 333	4 800	5 171	5 571	19 875
00-51-0-B23-00000	SERVICE DE LA FORMATION ET GESTION DES COMPETENCES (SFGC)	4 333	4 800	5 171	5 571	19 875
00-51-0-B30-00000	DIRECTION DES SYSTEMES D'INFORMATION (DSI)	26 773	26 693	28 754	30 979	113 199
00-51-0-B31-00000	SERVICE DE TRAITEMENT DES INFORMATIONS (STI)	4 333	4 800	5 171	5 571	19 875
00-51-0-B32-00000	SERVICE DES RESEAUX ET DE LA MAINTENANCE (SRM)	4 333	4 800	5 171	5 571	19 875
00-51-0-B40-00000	DIRECTION DES AFFAIRES JURIDIQUES (DAJ)	26 773	26 693	28 754	30 979	113 199
00-51-0-B41-00000	SERVICE DE LA LEGISLATION ET DE LA DOCUMENTATION (SLD)	4 333	4 800	5 171	5 571	19 875
00-51-0-B42-00000	SERVICE DES ETUDES ET DU CONTENTIEUX (SEC)	4 333	4 800	5 171	5 571	19 875
00-51-0-B50-00000	DIRECTION DE L'INTEGRATION DE LA DIMENSION ENVIRONNEMENTALE (DIDE)	26 773	26 693	28 754	30 979	113 199
00-51-0-B51-00000	SERVICE DES EVALUATIONS ENVIRONNEMENTALES (SEE)	4 333	4 800	5 171	5 571	19 875
00-51-0-B52-00000	SERVICE DE LA REGLEMENTATION ET DU SUIVI DES CONVENTIONS (SRSC)	4 333	4 800	5 171	5 571	19 875
00-51-0-B60-00000	DIRECTION DE LA COMMUNICATION (Dir Com)	26 773	26 693	28 754	30 979	113 199
00-51-0-B70-00000	DIRECTION DE LA COORDINATION INTERNE ET DU SUIVI-EVALUATION (DCISE)	26 773	26 693	28 754	30 979	113 199
00-51-0-B71-00000	SERVICE DE LA SYNTHESE DES ACTIVIT2S (SSA)	4 333	4 800	5 171	5 571	19 875
00-51-0-B72-00000	SERVICE DU SUIVI EVALUATION (SSE)	4 333	4 800	5 171	5 571	19 875
00-51-0-B80-00000	DIRECTION DE LA COOPERATION ET DU PARTENARIAT (DCP)	26 773	26 693	28 754	30 979	113 199
00-51-2-B90-10101	DIRECTION REGIONALE DE L'ENERGIE, DE L'EAU ET DES HYDROCARBURES ANALAMANGA	60 649	58 185	62 915	67 561	249 310
00-51-2-B90-11001	DIRECTION REGIONALE DE L'ENERGIE, DE L'EAU ET DES HYDROCARBURES (DREH) VAKINANKARATRA	118 039	105 575	113 766	122 130	459 510
00-51-2-B90-11707	DIRECTION REGIONALE DE L'ENERGIE, DE L'EAU ET DES HYDROCARBURES (DREH) ITASY	68 479	66 015	71 292	76 524	282 310
00-51-2-B90-11917	DIRECTION REGIONALE DE L'ENERGIE, DE L'EAU ET DES HYDROCARBURES (DREH) BONGOLAVA	59 883	67 019	72 436	77 824	277 162
00-51-2-B90-20101	DIRECTION REGIONALE DE L'ENERGIE, DE L'EAU ET DES HYDROCARBURES (DREH) DIANA	68 496	76 432	82 514	88 614	316 056
00-51-2-B90-20824	DIRECTION REGIONALE DE L'ENERGIE, DE L'EAU ET DES HYDROCARBURES (DREH) SAVA	59 533	66 669	72 062	77 424	275 688
00-51-2-B90-30101	DIRECTION REGIONALE DE L'ENERGIE, DE L'EAU ET DES HYDROCARBURES (DREH) HAUTE MATSIATRA	90 202	87 738	94 536	101 395	373 871
00-51-2-B90-30606	DIRECTION REGIONALE DE L'ENERGIE, DE L'EAU ET DES HYDROCARBURES (DREH) AMORONI MANIA	62 211	67 947	73 469	78 975	282 602
00-51-2-B90-30914	DIRECTION REGIONALE DE L'ENERGIE, DE L'EAU ET DES HYDROCARBURES (DREH) ATSIMO ATSIANANA	63 786	66 122	71 442	76 723	278 073

Prévision Depenses par service - En Milliers d'Ariary

Ministère/Institution-Mission-Programme		LF 2019	LFI 2020	Prév 2021	Prév 2022	Total
00-51-2-B90-31307	DIRECTION REGIONALE DE L'ENERGIE, DE L'EAU ET DES HYDROCARBURES (DREH) IHOROMBE	60 490	72 426	78 256	84 089	295 261
00-51-2-B90-31623	DIRECTION REGIONALE DE L'ENERGIE, DE L'EAU ET DES HYDROCARBURES (DREH) VATOVAVY FITOVINANY	64 110	71 246	76 959	82 664	294 979
00-51-2-B90-40101	DIRECTION REGIONALE DE L'ENERGIE, DE L'EAU ET DES HYDROCARBURES (DREH) BOENY	73 095	70 631	76 232	81 809	301 767
00-51-2-B90-40711	DIRECTION REGIONALE DE L'ENERGIE, DE L'EAU ET DES HYDROCARBURES (DREH) SOFIA	55 111	62 247	67 331	72 362	257 051
00-51-2-B90-41210	DIRECTION REGIONALE DE L'ENERGIE, DE L'EAU ET DES HYDROCARBURES (DREH) BETSIBOKA	60 871	68 007	73 493	78 956	281 327
00-51-2-B90-41312	DIRECTION REGIONALE DE L'ENERGIE, DE L'EAU ET DES HYDROCARBURES (DREH) MELAKY	63 733	70 869	76 556	82 233	293 391
00-51-2-B90-50101	DIRECTION REGIONALE DE L'ENERGIE, DE L'EAU ET DES HYDROCARBURES (DREH) ATSIANANA	71 921	69 457	74 975	80 465	296 818
00-51-2-B90-50302	DIRECTION REGIONALE DE L'ENERGIE, DE L'EAU ET DES HYDROCARBURES (DREH) ALAOTRA MANGORO	88 622	103 758	111 805	120 013	424 198
00-51-2-B90-50905	DIRECTION REGIONALE DE L'ENERGIE, DE L'EAU ET DES HYDROCARBURES (DREH) ANALANJIROFO	59 817	66 953	72 366	77 749	276 885
00-51-2-B90-60101	DIRECTION REGIONALE DE L'ENERGIE, DE L'EAU ET DES HYDROCARBURES (DREH) ATSIMO ANDREFANA	98 558	106 094	114 255	122 580	441 487
00-51-2-B90-60406	DIRECTION REGIONALE DE L'ENERGIE, DE L'EAU ET DES HYDROCARBURES (DREH) ANDROY	68 182	75 318	81 316	87 326	312 142
00-51-2-B90-61424	DIRECTION REGIONALE DE L'ENERGIE, DE L'EAU ET DES HYDROCARBURES (DREH) ANOSY	85 850	92 986	100 221	107 554	386 611
00-51-2-B90-61905	DIRECTION REGIONALE DE L'ENERGIE, DE L'EAU ET DES HYDROCARBURES (DREH) MENABE	59 422	66 558	71 943	77 296	275 219
00-51-9-110-00000	PERSONNEL ENERGIE CENTRAL	1 962 952	2 686 751	2 942 018	3 200 912	10 792 633
203	Développement des infrastructures électriques et des ressources d'énergie locales	173 545 361	183 523 145	311 746 645	625 203 115	1 294 018 266
00	Budget Général	171 045 361	183 523 145	311 746 645	625 203 115	1 291 518 266
00-51-0-200-00000	DIRECTION GENERALE DE L'ENERGIE (DGE)	4 000	0	0	0	4 000
00-51-0-210-00000	DIRECTION DES ETUDES ET DE LA PLANIFICATION (DEP)	1 500	0	0	0	1 500
00-51-0-230-00000	DIRECTION DU DEVELOPPEMENT DES INFRASTRUCTURES DE L'ENERGIE ELECTRIQUE (DIEE)	1 500	0	0	0	1 500
00-51-0-240-00000	DIRECTION DU DEVELOPPEMENT DES ENERGIES RENOUVELABLES (DDER)	1 500	0	0	0	1 500
00-51-0-250-00000	DIRECTION DES BIOENERGIES (DBIO)	1 500	0	0	0	1 500
00-51-0-C00-00000	DIRECTION GENERALE DE L'ENERGIE (DGE)	15 715 173	13 596 977	17 112 121	23 775 289	70 199 560
00-51-0-C10-00000	DIRECTION DES ETUDES ET DE LA PLANIFICATION ENERGETIQUE (DEPE)	3 819 773	43 984 893	45 600 993	47 093 179	140 498 838
00-51-0-C11-00000	SERVICE DES ETUDES ET DE LA PROGRAMMATION ENERGETIQUE (SEPE)	4 333	4 800	5 171	5 571	19 875
00-51-0-C12-00000	SERVICE DE L'EFFICACITE ENERGETIQUE ET MAITRISE DE L'ENERGIE (SEME)	4 333	4 800	5 171	5 571	19 875
00-51-0-C13-00000	OBSERVATOIRE DE L'ENERGIE (OE)	4 333	4 800	5 171	5 571	19 875
00-51-0-C20-00000	DIRECTION DE LA BIOENERGIE (DBIO)	2 925 773	694 493	870 068	1 201 498	5 691 832
00-51-0-C21-00000	SERVICE DE L'ENERGIE DOMESTIQUE (SED)	4 333	4 800	5 171	5 571	19 875
00-51-0-C22-00000	SERVICE DES RESSOURCES EN BIOENERGIES (SRB)	4 333	4 800	5 171	5 571	19 875
00-51-0-C23-00000	SERVICE DE LA PROMOTION DES BIOENERGIES (SPB)	4 333	4 800	5 171	5 571	19 875
00-51-0-C30-00000	DIRECTION DU DEVELOPPEMENT DES INFRASTRUCTURES DE L'ENERGIE ELECTRIQUE	128 924 123	108 266 471	112 050 785	251 554 861	600 796 240
00-51-0-C31-00000	SERVICE D'APPUI TECHNIQUE (SAT)	4 333	4 800	5 171	5 571	19 875
00-51-0-C32-00000	SERVICE DES AFFAIRES ELECTRIQUES GENERALES (SAEG)	4 333	4 800	5 171	5 571	19 875
00-51-0-C33-00000	SERVICE DU CONTRÔLE ET DU SUIVI (SCS)	4 333	4 800	5 171	5 571	19 875
00-51-0-C40-00000	DIRECTION DU DEVELOPPEMENT DES ENERGIES RENOUVELABLES (DDER)	19 598 523	16 922 711	136 050 626	301 511 436	474 083 296
00-51-0-C41-00000	SERVICE DES PROJETS HYDROELECTRIQUES (SPH)	4 333	4 800	5 171	5 571	19 875
00-51-0-C42-00000	SERVICE DES PROJETS SOLAIRES ET EOLIENS (SPSE)	4 333	4 800	5 171	5 571	19 875
00-51-0-C43-00000	SERVICE DES RECHERCHES ET DEVELOPPEMENT (SRD)	4 333	4 800	5 171	5 571	19 875
02	Compte particulier du Trésor	2 500 000	0	0	0	2 500 000
02-51-0-C40-00000	DIRECTION DU DEVELOPPEMENT DES ENERGIES RENOUVELABLES (DDER)	1 900 000	0	0	0	1 900 000
02-51-P-C40-00000	PRELEVEMENT SUR LES PRIX DES PRODUITS PETROLIERS/DIRECTION DU DEVELOPPEMENT DES ENERGIES RENOUVELABLES (DDER)	600 000	0	0	0	600 000
520	EAU ET ASSAINISSEMENT	113 434 293	145 628 651	133 779 606	177 575 086	570 417 636
032	Administration Et Coordination	5 104 451	5 252 022	5 750 989	6 257 070	22 364 532
00	Budget Général	5 104 451	5 252 022	5 750 989	6 257 070	22 364 532
00-52-0-000-00000	CABINET	10 000	0	0	0	10 000
00-52-0-001-00000	UNITE DE CONTRÔLE DE GESTION ET DE L'AUDIT INERNE (UCGAI)	400	0	0	0	400
00-52-0-010-00000	PERSONNE RESPONSABLE DES MARCHES PUBLICS (PRMP)	2 000	0	0	0	2 000
00-52-0-100-00000	SECRETARIAT GENERAL (SG)	8 000	0	0	0	8 000
00-52-0-110-00000	DIRECTION ADMINISTRATIVE ET FINANCIERE (DAF)	24 093	0	0	0	24 093
00-52-0-113-00000	SERVICE D'APPUI A L'EXECUTION BUDGETAIRE (SAEB)	400	0	0	0	400
00-52-0-120-00000	DIRECTION DES RESSOURCES HUMAINES (DRH)	2 000	0	0	0	2 000
00-52-0-121-00000	SERVICE DE LA GESTION DU PERSONNEL (SGP)	400	0	0	0	400

Prévision Depenses par service - En Milliers d'Ariary

Ministère/Institution-Mission-Programme		LF 2019	LFI 2020	Prév 2021	Prév 2022	Total
00-52-0-130-00000	DIRECTION DU SYSTEME D'INFORMATION (DSI)	2 000	0	0	0	2 000
00-52-0-150-00000	DIRECTION DE L'INTÉGRATION DE LA DIMENSION ENVIRONNEMENTALE (DIDE)	2 000	0	0	0	2 000
00-52-0-151-00000	SERVICE DES EVALUATIONS ENVIRONNEMENTALES (SEE)	400	0	0	0	400
00-52-0-152-00000	SERVICE DE LA RÉGLEMENTATION ET DU SUIVI DES CONVENTIONS (SRSC)	400	0	0	0	400
00-52-0-160-00000	DIRECTION DE LA COMMUNICATION ET DE LA COORDINATION INTERNE (DCCI)	2 000	0	0	0	2 000
00-52-0-180-00000	DIRECTION DE LA COOPÉRATION ET DU PARTENARIAT (DCP)	2 000	0	0	0	2 000
00-52-0-184-00000	SERVICE DU PARTENARIAT	400	0	0	0	400
00-52-0-190-00000	DIRECTION DES AFFAIRES JURIDIQUES (DAJ)	2 000	0	0	0	2 000
00-52-0-192-00000	SERVICE DU CONTENTIEUX (SC)	400	0	0	0	400
00-52-0-700-00000	UNITÉ DE COORDINATION GÉNÉRALE DES PROJETS (UCGP)	7 000	0	0	0	7 000
00-52-2-1A0-31623	DIRECTION REGIONALE DE L'EAU, DE L'ASSAINISSEMENT ET DE L'HYGIENE (DREAH) VATOAVAY FITOVINANY	1 400	0	0	0	1 400
00-52-2-1A0-40711	DIRECTION REGIONALE DE L'EAU, DE L'ASSAINISSEMENT ET DE L'HYGIENE (DREAH) SOFIA	1 196	0	0	0	1 196
00-52-9-110-00000	PERSONNEL EAU CENTRAL	5 035 962	5 252 022	5 750 989	6 257 070	22 296 043
205	Développement de l'accès à l'eau et aux infrastructures d'assainissement	108 329 842	140 376 629	128 028 617	171 318 016	548 053 104
00	Budget Général	108 329 842	140 376 629	128 028 617	171 318 016	548 053 104
00-51-0-D00-00000	DIRECTION GENERALE DE L'EAU, DE L'ASSAINISSEMENT ET DE L'HYGIENE (DGEAH)	55 992 249	75 027 677	48 340 863	60 939 350	240 300 139
00-51-0-D10-00000	DIRECTION DE L'ALIMENTATION EN EAU POTABLE (DAEP)	49 031 292	62 584 431	78 840 650	109 681 912	300 138 285
00-51-0-D11-00000	SERVICE D'APPUI A L'ALIMENTATION EN EAU POTABLE (SAAEP)	4 333	4 800	5 171	5 571	19 875
00-51-0-D12-00000	SERVICE D'APPUI A LA GESTION DES RESSOURCES EN EAU (SAGRE)	4 333	4 800	5 171	5 571	19 875
00-51-0-D13-00000	SERVICE D'APPUI A L'HYDROLOGIE ET A L'HYDROGEOLOGIE (SAHH)	4 333	4 800	5 171	5 571	19 875
00-51-0-D20-00000	DIRECTION DE L'ASSAINISSEMENT (DAS)	2 997 664	2 699 428	776 982	621 207	7 095 281
00-51-0-D21-00000	SERVICE D'APPUI A LA GESTION DES EAUX USEES (SAGEU)	4 333	4 800	5 171	5 571	19 875
00-51-0-D22-00000	SERVICE D'APPUI A LA GESTION DES DECHETS SOLIDES (SAGDS)	4 333	4 800	5 171	5 571	19 875
00-51-0-D23-00000	SERVICE D'ASSAINISSEMENT RURAL (SAR)	4 333	4 800	5 171	5 571	19 875
00-51-0-D30-00000	DIRECTION DE LA PROMOTION DE L'HYGIENE (DPH)	26 773	26 693	28 754	30 979	113 199
00-51-0-D31-00000	SERVICE D'APPUI A L'EDUCATION CITOYENNE (SAEC)	4 333	4 800	5 171	5 571	19 875
00-51-0-D32-00000	SERVICE D'APPUI A L'HYGIENE ET A LA QUALITE DES EAUX (SAHQE)	4 333	4 800	5 171	5 571	19 875
00-52-0-600-00000	DIRECTION GENERALE DE L'EAU, DE L'ASSAINISSEMENT ET DE L'HYGIENE (DGEAH)	242 000	0	0	0	242 000
00-52-0-610-00000	DIRECTION DE LA GESTION DES RESSOURCES EN EAU (DGRE)	2 000	0	0	0	2 000
00-52-0-620-00000	DIRECTION DE L'ASSAINISSEMENT (DAS)	2 000	0	0	0	2 000
00-52-0-621-00000	SERVICE D'APPUI A LA GESTION DES DECHETS LIQUIDES (SAGDL)	400	0	0	0	400
00-52-0-622-00000	SERVICE D'ASSAINISSEMENT RURAL (SAR)	400	0	0	0	400
00-52-0-623-00000	SERVICE D'APPUI A LA GESTION DES DECHETS SOLIDES (SAGDS)	400	0	0	0	400
540	HYDROCARBURES	152 117	14 606 563	14 731 008	14 955 654	44 445 342
204	Développement du secteur pétrolier et des biocarburants	152 117	14 606 563	14 731 008	14 955 654	44 445 342
00	Budget Général	152 117	606 563	731 008	955 654	2 445 342
00-51-0-E00-00000	DIRECTION GENERALE DES HYDROCARBURES (DGH)	60 173	96 977	104 463	112 547	374 160
00-51-0-E10-00000	DIRECTION DES OPERATIONS (DOP)	29 773	29 093	31 339	33 764	123 969
00-51-0-E11-00000	SERVICE DU SUIVI DE L'APPROVISIONNEMENT ET DES DISTRIBUTIONS (SSAD)	4 333	4 800	5 171	5 571	19 875
00-51-0-E12-00000	SERVICE DE LA PROMOTION ET DE L'ORIENTATION (SPO)	4 333	4 800	5 171	5 571	19 875
00-51-0-E13-00000	SERVICE DE LA NORMALISATION ET DU CONTRÔLE (SNC)	4 333	4 800	5 171	5 571	19 875
00-51-0-E20-00000	DIRECTION DES ETUDES ET DE LA REGLEMENTATION	26 773	451 693	564 180	775 917	1 818 563
00-51-0-E21-00000	SERVICE DE LA REGLEMENTATION (SRE)	4 333	4 800	5 171	5 571	19 875
00-51-0-E22-00000	SERVICE DE LA TARIFICATION (SET)	4 333	4 800	5 171	5 571	19 875
00-51-0-E23-00000	SERVICE DES ETUDES ECONOMIQUES (SEE)	4 333	4 800	5 171	5 571	19 875
00-54-0-300-00000	DIRECTION GENERALE DES HYDROCARBURES (DGH)	4 000	0	0	0	4 000
00-54-0-310-00000	DIRECTION DES OPERATIONS (DOP)	1 500	0	0	0	1 500
00-54-0-311-00000	SERVICE DE L'APPROVISIONNEMENT (SAP)	600	0	0	0	600
00-54-0-312-00000	SERVICE DE LA DISTRIBUTION (SDI)	600	0	0	0	600
00-54-0-320-00000	DIRECTION DES ETUDES ET DE LA REGLEMENTATION (DER)	1 500	0	0	0	1 500
00-54-0-321-00000	SERVICE DES ETUDES ET DE LA TARIFICATION (SET)	600	0	0	0	600
00-54-0-322-00000	SERVICE DE LA REGLEMENTATION (SRe)	600	0	0	0	600
02	Compte particulier du Trésor	0	14 000 000	14 000 000	14 000 000	42 000 000
02-51-0-E00-00000	DIRECTION GENERALE DES HYDROCARBURES (DGH)	0	14 000 000	14 000 000	14 000 000	42 000 000

Prévision Depenses par service - En Milliers d'Ariary

Ministère/Institution-Mission-Programme

LFR 2019

LFI 2020

Prév 2021

Prév 2022

Total

Prévision Depenses par service - En Milliers d'Ariary

Ministère/Institution-Mission-Programme		LF 2019	LFI 2020	Prév 2021	Prév 2022	Total
53	MINISTERE DES MINES ET DES RESSOURCES STRATEGIQUES	33 373 438	30 131 285	31 775 541	33 578 559	128 858 823
530	MINES	33 373 438	30 131 285	31 775 541	33 578 559	128 858 823
019	Administration et Coordination	16 696 288	25 781 285	27 430 541	28 695 721	98 603 835
00	Budget Général	11 606 568	25 781 285	27 430 541	28 695 721	93 514 115
00-53-0-A00-00000	CABINET	572 700	2 150 000	2 200 000	2 280 000	7 202 700
00-53-0-A10-00000	DIRECTION DE LA POLICE DES MINES (DPM)	46 500	680 000	680 000	680 000	2 086 500
00-53-0-A20-00000	PERSONNE RESPONSABLE DES MARCHÉS PUBLICS	43 750	360 000	360 000	360 000	1 123 750
00-53-0-A30-00000	DIRECTION DE LA COMMUNICATION ET DES RELATIONS INTERNATIONALES (DCRI)	29 750	515 000	550 000	550 000	1 644 750
00-53-0-A40-00000	COORDINATION GÉNÉRALE EN CHARGE DE SUIVI ET D'EVALUATION (CGSE)	35 000	1 450 000	1 550 000	1 550 000	4 585 000
00-53-0-B00-00000	SECRETARIAT GÉNÉRAL	363 367	700 000	700 000	700 000	2 463 367
00-53-0-B10-00000	DIRECTION ADMINISTRATIVE ET FINANCIÈRE (DAF)	5 092 426	5 135 181	6 016 487	6 646 742	22 890 836
00-53-0-B11-00000	SERVICE DES FINANCES ET DU BUDGET (SFB)	32 200	140 000	140 000	140 000	452 200
00-53-0-B12-00000	SERVICE D'APPUI À L'EXÉCUTION BUDGÉTAIRE (SAEB)	0	112 000	112 000	112 000	336 000
00-53-0-B13-00000	SERVICE DE LA LOGISTIQUE ET DU PATRIMOINE (SLP)	0	118 000	118 000	118 000	354 000
00-53-0-B20-00000	DIRECTION DES RESSOURCES HUMAINES (DRH)	58 700	250 000	290 000	320 000	918 700
00-53-0-B23-00000	SERVICE MÉDICO-SOCIAL (SMS)	0	60 000	60 000	60 000	180 000
00-53-0-B30-00000	DIRECTION DE LA LÉGISLATION ET DES AFFAIRES JUDIQUES (DLAJ)	34 000	200 000	200 000	220 000	654 000
00-53-0-B40-00000	DIRECTION DE LA RÉGLEMENTATION ENVIRONNEMENTALE ET DE SÉCURITÉ (DRES)	31 500	400 000	400 000	400 000	1 231 500
00-53-0-B50-00000	DIRECTION DU SYSTÈME D'INFORMATION ET DE LA GESTION DES DONNÉES (DSIGD)	221 500	520 000	540 000	550 000	1 831 500
00-53-1-1A0-10101	DIRECTION INTERRÉGIONALE (DIR) ANTANANARIVO	1 029	0	0	0	1 029
00-53-1-B60-10101	DIRECTION INTERRÉGIONALE ANTANANARIVO	39 471	590 000	590 000	590 000	1 809 471
00-53-1-B60-20101	DIRECTION INTERRÉGIONALE ANTSIRANANA	112 625	1 015 000	1 015 000	1 015 000	3 157 625
00-53-1-B60-30101	DIRECTION INTERRÉGIONALE FIANARANTSOA	97 125	835 000	835 000	835 000	2 602 125
00-53-1-B60-40101	DIRECTION INTERRÉGIONALE MAHAJANGA	99 725	892 000	892 000	892 000	2 775 725
00-53-1-B60-50101	DIRECTION INTERRÉGIONALE TOAMASINA	100 167	845 000	880 000	880 000	2 705 167
00-53-1-B60-60101	DIRECTION INTERRÉGIONALE TOLIARY	91 625	975 000	975 000	975 000	3 016 625
00-53-2-B60-11001	DIRECTION RÉGIONALE VAKINANKARATRA	74 515	337 000	337 000	337 000	1 085 515
00-53-2-B60-20824	DIRECTION RÉGIONALE SAVA	49 580	230 000	230 000	230 000	739 580
00-53-2-B60-31623	DIRECTION RÉGIONALE VATOVAVY FITOVINANY	49 580	295 000	295 000	295 000	934 580
00-53-2-B60-40711	DIRECTION RÉGIONALE SOFIA	0	123 000	123 000	123 000	369 000
00-53-2-B60-41312	DIRECTION RÉGIONALE MELAKY	0	123 000	123 000	123 000	369 000
00-53-2-B60-50302	DIRECTION RÉGIONALE ALAOTRA MANGORO	101 300	396 000	396 000	396 000	1 289 300
00-53-2-B60-50905	DIRECTION RÉGIONALE ANALANJIROFO	0	200 000	200 000	200 000	600 000
00-53-2-B60-61424	DIRECTION RÉGIONALE ANOSY	92 600	525 000	525 000	525 000	1 667 600
00-53-2-B60-61905	DIRECTION RÉGIONALE MENABE	103 000	474 000	474 000	474 000	1 525 000
00-53-9-110-00000	PERSONNEL AUPRES DE LA PRESIDENCE CHARGE DES MINES ET DU PETROLE CENTRAL	4 032 833	5 136 104	5 624 054	6 118 979	20 911 970
02	Compte particulier du Trésor	5 089 720	0	0	0	5 089 720
02-53-0-A10-00000	REPRESSION DES INFRACTIONS MINIERES ET HYDROCARBURES/DIRECTION DE LA POLICE DES MINES (DPM)	1 470 000	0	0	0	1 470 000
02-53-0-B40-00000	EVALUATION ET SUIVI ENVIRONNEMENTAUX DES PROJETS MINIERES ET PETROLIERS/DIRECTION DE LA RÉGLEMENTATION ENVIRONNEMENTALE ET DE SÉCURITÉ (DRES)	660 000	0	0	0	660 000
02-53-1-1A0-10101	DIRECTION INTERRÉGIONALE (DIR) ANTANANARIVO	14 010	0	0	0	14 010
02-53-1-B60-10101	DIRECTION INTERRÉGIONALE ANTANANARIVO	65 990	0	0	0	65 990
02-53-1-B60-20101	DIRECTION INTERRÉGIONALE ANTSIRANANA	110 000	0	0	0	110 000
02-53-1-B60-30101	DIRECTION INTERRÉGIONALE FIANARANTSOA	200 000	0	0	0	200 000
02-53-1-B60-40101	DIRECTION INTERRÉGIONALE MAHAJANGA	310 000	0	0	0	310 000
02-53-1-B60-50101	DIRECTION INTERRÉGIONALE TOAMASINA	1 000 000	0	0	0	1 000 000
02-53-1-B60-60101	DIRECTION INTERRÉGIONALE TOLIARY	300 000	0	0	0	300 000
02-53-2-B60-11001	ACTIVITES MINIERES ET PETROLIERS/DIRECTION RÉGIONALE	49 720	0	0	0	49 720
02-53-2-B60-20824	ACTIVITES MINIERES ET PETROLIERS/DIRECTION RÉGIONALE SAVA	50 000	0	0	0	50 000
02-53-2-B60-31623	ACTIVITES MINIERES ET PETROLIERS/DIRECTION RÉGIONALE VATOVAVY	50 000	0	0	0	50 000
02-53-2-B60-50302	ACTIVITES MINIERES ET PETROLIERS/DIRECTION RÉGIONALE ALAOTRA	150 000	0	0	0	150 000
02-53-2-B60-61424	DIRECTION RÉGIONALE ANOSY	600 000	0	0	0	600 000
02-53-2-B60-61905	DIRECTION RÉGIONALE MENABE	60 000	0	0	0	60 000
217	Développement du secteur pétrolier	6 603 250	2 010 000	2 020 000	2 177 838	12 811 088
00	Budget Général	203 250	2 010 000	2 020 000	2 177 838	6 411 088
00-53-0-D00-00000	DIRECTION GÉNÉRALE DES RESSOURCES STRATÉGIQUES (DGRS)	123 500	900 000	900 000	900 000	2 823 500
00-53-0-D10-00000	DIRECTION DE SUIVI ET DE LA RÉGLEMENTATION DES RESSOURCES STRATÉGIQUES (DSRRS)	39 750	570 000	580 000	737 838	1 927 588

Prévision Depenses par service - En Milliers d'Ariary

Ministère/Institution-Mission-Programme	LFR 2019	LFI 2020	Prév 2021	Prév 2022	Total
00-53-0-D20-00000 DIRECTION DE LA PROMOTION ET DU DÉVELOPPEMENT DES RESSOURCES STRATÉGIQUES (DPDRS)	40 000	540 000	540 000	540 000	1 660 000
02 Compte particulier du Trésor	6 400 000	0	0	0	6 400 000
02-53-0-D00-00000 ANALYSE ET CONTRÔLE DE L'EAU, DES PRODUITS MINIERES/DIRECTION GÉNÉRALE DES RESSOURCES STRATÉGIQUES (DGRS)	5 000 000	0	0	0	5 000 000
02-53-0-D20-00000 ETUDES ET TRAVAUX GEOLOGIQUES/DIRECTION DE LA PROMOTION ET DU DÉVELOPPEMENT DES RESSOURCES STRATÉGIQUES (DPDRS)	1 400 000	0	0	0	1 400 000
609 Développement du secteur Minier	10 073 900	2 340 000	2 325 000	2 705 000	17 443 900
00 Budget Général	3 353 900	2 340 000	2 325 000	2 705 000	10 723 900
00-53-0-C00-00000 DIRECTION GÉNÉRALE DES MINES (DGM)	2 935 500	1 130 000	1 130 000	1 510 000	6 705 500
00-53-0-C10-00000 DIRECTION DES ETUDES ET DE LA PROMOTION GEOLOGIQUES ET MINIÉRES (DEPGM)	188 000	610 000	610 000	610 000	2 018 000
00-53-0-C20-00000 DIRECTION DE LA GESTION DES ACTIVITÉS MINIÉRES (DGAM)	230 400	600 000	585 000	585 000	2 000 400
02 Compte particulier du Trésor	6 720 000	0	0	0	6 720 000
02-53-0-C00-00000 SUIVI ET CONTRÔLE ACTIVITE MINIERE/DIRECTION GÉNÉRALE DES MINES (DGM)	4 120 000	0	0	0	4 120 000
02-53-0-C10-00000 ETUDES ET PROMOTION DES DONNEES GEO-SCIENTIFIQUES DU SECTEUR EXTRACTIF/DIRECTION DES ETUDES ET DE LA PROMOTION GEOLOGIQUES ET MINIÉRES (DEPGM)	700 000	0	0	0	700 000
02-53-0-C20-00000 ASSISTANCE ET SUIVI DES OPERATIONS MINIÉRES/DIRECTION DE LA GESTION DES ACTIVITÉS MINIÉRES (DGAM)	1 900 000	0	0	0	1 900 000

Prévision Depenses par service - En Milliers d'Ariary

Ministère/Institution-Mission-Programme	LF 2019	LFI 2020	Prév 2021	Prév 2022	Total
63 MINISTERE DES TRANSPORTS, DU TOURISME ET DE LA METEOROLOGIE	112 592 048	99 484 364	124 628 764	207 173 689	543 878 865
350 TOURISME	14 523 855	22 007 799	25 407 216	35 704 274	97 643 144
040 Administration et Coordination	8 984 832	10 887 805	13 186 057	15 123 449	48 182 143
00 Budget Général	8 984 832	10 887 805	13 186 057	15 123 449	48 182 143
00-35-0-000-00000 CABINET	23 108	0	0	0	23 108
00-35-0-100-00000 SECRETARIAT GENERAL (SG)	7 000	0	0	0	7 000
00-35-0-120-00000 DIRECTION DU SYSTEME D'INFORMATION (DSI)	2 700	0	0	0	2 700
00-35-0-140-00000 DIRECTION DES AFFAIRES ADMINISTRATIVES (DAA)	120 692	0	0	0	120 692
00-35-0-150-00000 DIRECTION DES RESSOURCES HUMAINES (DRH)	2 700	0	0	0	2 700
00-35-0-D00-00000 DIRECTION GENERALE DU TOURISME (DGTour)	4 588 914	6 228 159	8 197 724	9 801 747	28 816 544
00-35-9-110-00000 PERSONNEL TOURISME CENTRAL	3 039 718	3 459 646	3 788 333	4 121 702	14 409 399
00-63-0-B60-00000 DIRECTION DES SYSTEMES D'INFORMATION ET DE LA COMMUNICATION (DSIC)	1 200 000	1 200 000	1 200 000	1 200 000	4 800 000
618 Administration, normalisation et formalisation du secteur tourisme	2 723 455	6 878 870	6 694 205	13 604 381	29 900 911
00 Budget Général	2 723 455	6 878 870	6 694 205	13 604 381	29 900 911
00-35-0-800-00000 DIRECTION GENERALE DE L'ADMINISTRATION DU TOURISME (DGAT)	3 900	0	0	0	3 900
00-35-0-810-00000 DIRECTION DES ETUDES ET EXPERTISES EN TOURISME (DEET)	2 700	0	0	0	2 700
00-35-0-820-00000 DIRECTION DE L'AMENAGEMENT TOURISTIQUE (DAT)	2 800	0	0	0	2 800
00-35-0-830-00000 DIRECTION DE FORMATION AUX METIERS DU TOURISME (DFMT)	2 700	0	0	0	2 700
00-35-0-D30-00000 DIRECTION DES ETUDES, DES RECHERCHES ET DE LA FORMATION (DERF)	2 711 355	6 878 870	6 694 205	13 604 381	29 888 811
619 Aménagement et développement du secteur tourisme	2 815 568	4 241 124	5 526 954	6 976 444	19 560 090
00 Budget Général	2 815 568	4 241 124	5 526 954	6 976 444	19 560 090
00-35-0-400-00000 DIRECTION GENERALE DE DEVELOPPEMENT DU TOURISME (DGDT)	3 900	0	0	0	3 900
00-35-0-410-00000 DIRECTION D'APPUI AUX INVESTISSEMENTS TOURISTIQUES (DAIT)	2 700	0	0	0	2 700
00-35-0-420-00000 DIRECTION DE DEVELOPPEMENT DU TOURISME DURABLE	104 269	0	0	0	104 269
00-35-0-470-00000 DIRECTION DE LA NORMALISATION ET DU CONTRÔLE (DNC)	2 700	0	0	0	2 700
00-35-0-D10-00000 DIRECTION DE LA VALORISATION DES PRODUITS TOURISTIQUES (DVPT)	1 659 045	2 307 000	3 411 944	4 280 985	11 658 974
00-35-0-D20-00000 DIRECTION D'APPUI AUX INVESTISSEMENTS TOURISTIQUE (DAIT)	288 217	982 000	1 076 410	1 488 762	3 835 389
00-35-2-160-20101 DIRECTION REGIONALE DU TOURISME (DRTour) DIANA	1 585	0	0	0	1 585
00-35-2-160-31307 DIRECTION REGIONALE DU TOURISME (DRTour) IHOROMBE	1 276	0	0	0	1 276
00-35-2-B82-10101 SERVICE REGIONAL DU TOURISME (STOUR) ANALAMANGA	25 439	31 000	61 005	65 485	182 929
00-35-2-B82-11001 SERVICE REGIONAL DU TOURISME (STOUR) VAKINANKARATRA	41 205	53 864	61 036	71 555	227 660
00-35-2-B82-11707 SERVICE REGIONAL DU TOURISME (STOUR) ITASY	23 095	27 000	27 000	29 000	106 095
00-35-2-B82-20101 SERVICE REGIONAL DU TOURISME (STOUR) DIANA	52 469	78 652	79 221	94 136	304 478
00-35-2-B82-20824 SERVICE REGIONAL DU TOURISME (STOUR) SAVA	34 873	45 143	47 971	55 142	183 129
00-35-2-B82-30101 SERVICE REGIONAL DU TOURISME (STOUR) HAUTE MATSIATRA	33 432	41 870	44 043	50 037	169 382
00-35-2-B82-30606 SERVICE REGIONAL DU TOURISME (STOUR) AMORONI MANIA	34 595	45 492	48 390	55 687	184 164
00-35-2-B82-30914 SERVICE REGIONAL DU TOURISME (STOUR) ATSIMO ATSIANANA	19 181	25 000	25 000	29 840	99 021
00-35-2-B82-31307 SERVICE REGIONAL DU TOURISME (STOUR) IHOROMBE	30 843	45 132	47 957	55 125	179 057
00-35-2-B82-31623 SERVICE REGIONAL DU TOURISME (STOUR) VATOVAVY FITOVINANY	83 610	92 555	104 665	128 625	409 455
00-35-2-B82-40101 SERVICE REGIONAL DU TOURISME (STOUR) BOENY	51 152	66 331	65 857	76 635	259 975
00-35-2-B82-40711 SERVICE REGIONAL DU TOURISME (STOUR) SOFIA	26 043	32 207	33 847	38 322	130 419
00-35-2-B82-41210 SERVICE REGIONAL DU TOURISME (STOUR) BETSIBOKA	23 508	21 000	21 000	25 520	91 028
00-35-2-B82-50101 SERVICE REGIONAL DU TOURISME (STOUR) ATSIANANA	41 625	53 084	57 100	66 570	218 379
00-35-2-B82-50302 SERVICE REGIONAL DU TOURISME (STOUR) ALAOTRA MANGORO	34 787	45 273	47 826	54 624	182 510
00-35-2-B82-50905 SERVICE REGIONAL DU TOURISME (STOUR) ANALANJIROFO	55 032	76 493	82 791	97 329	311 645
00-35-2-B82-60101 SERVICE REGIONAL DU TOURISME (STOUR) ATSIMO ANDREFANA	43 070	58 445	63 733	75 413	240 661
00-35-2-B82-60406 SERVICE REGIONAL DU TOURISME (STOUR) ANDROY	16 042	15 500	15 500	16 740	63 782
00-35-2-B82-61424 SERVICE REGIONAL DU TOURISME (STOUR) ANOSY	45 820	54 864	59 116	69 059	228 859
00-35-2-B82-61905 SERVICE REGIONAL DU TOURISME (STOUR) MENABE	33 945	43 219	45 542	51 853	174 559
00-35-3-164-20705 DELEGATION DU TOURISME (DeITour) NOSY-BE	2 110	0	0	0	2 110
630 TRANSPORT	94 978 866	74 288 755	95 956 089	168 134 053	433 357 763
022 Administration et Coordination	11 606 361	13 371 614	14 025 176	14 547 361	53 550 512
00 Budget Général	11 606 361	13 371 614	14 025 176	14 547 361	53 550 512
00-63-0-000-00000 CABINET	91 749	0	0	0	91 749
00-63-0-010-00000 PERSONNE RESPONSABLE DES MARCHES	3 700	0	0	0	3 700

Prévision Depenses par service - En Milliers d'Ariary

Ministère/Institution-Mission-Programme		LFR 2019	LFI 2020	Prév 2021	Prév 2022	Total
PUBLICS						
00-63-0-0A0-00000	DIRECTION DE LA LEGISLATION, DU CONTENTIEUX ET DES ACCORDS (DLCA)	4 947	0	0	0	4 947
00-63-0-0B0-00000	DIRECTION DE CONTRÔLE, D'AUDIT INTERNE ET DE LUTTE CONTRE LA CORRUPTION (DCAILCC)	4 891	0	0	0	4 891
00-63-0-100-00000	SECRETARIAT GENERAL	14 786	0	0	0	14 786
00-63-0-110-00000	DIRECTION DES AFFAIRES FINANCIERES (DAF)	43 684	0	0	0	43 684
00-63-0-120-00000	DIRECTION DU SYSTÈME D'INFORMATION (DSI)	4 866	0	0	0	4 866
00-63-0-140-00000	DIRECTION DES RESSOURCES HUMAINES (DRH)	5 091	0	0	0	5 091
00-63-0-1A0-00000	DIRECTION DES NORMES ET DE LA REGULATION (DNR)	4 587	0	0	0	4 587
00-63-0-500-00000	COORDONNATEUR GENERAL DES PROJETS (CGP)	6 650	0	0	0	6 650
00-63-0-510-00000	DIRECTION DES PROJETS ET DU PARTENARIAT (DPP)	5 604	0	0	0	5 604
00-63-0-520-00000	DIRECTION DES ETUDES ET DE LA PLANIFICATION (DEP)	4 080	0	0	0	4 080
00-63-0-A00-00000	CABINET	717 447	782 931	858 876	939 229	3 298 483
00-63-0-A01-00000	CELLULE ANTI-CORRUPTION (CAC)	32 269	24 500	24 500	25 700	106 969
00-63-0-A10-00000	PERSONNE RESPONSABLE DES MARCHES PUBLICS	107 881	147 000	147 000	154 999	556 880
00-63-0-B00-00000	SECRETARIAT GENERAL	306 827	319 250	347 043	371 132	1 344 252
00-63-0-B01-00000	CELLULE ENVIRONNEMENTALE (CE)	22 510	15 000	15 000	16 200	68 710
00-63-0-B02-00000	SERVICE FORMATION (SF)	22 510	17 300	17 300	18 684	75 794
00-63-0-B03-00000	CELLULE DE COORDINATION DES PROJETS (CCP)	22 510	15 000	15 000	16 201	68 711
00-63-0-B10-00000	DIRECTION DES AFFAIRES JURIDIQUES (DAJ)	104 239	335 800	335 800	143 336	919 175
00-63-0-B20-00000	DIRECTION DES AFFAIRES FINANCIERES (DAF)	3 799 952	3 891 064	4 012 845	4 094 033	15 797 894
00-63-0-B22-00000	SERVICE BUDGET (SB)	0	40 000	40 000	43 200	123 200
00-63-0-B30-00000	DIRECTION DES NORMES ET DE LA QUALITE (DNQ)	105 440	141 600	141 600	149 600	538 240
00-63-0-B40-00000	DIRECTION DES RESSOURCES HUMAINES (DRH)	105 477	141 600	141 600	149 600	538 277
00-63-0-B50-00000	DIRECTION DE LA PLANIFICATION ET SUIVI-EVALUATION (DPSE)	103 943	141 600	148 600	157 159	551 302
00-63-0-B51-00000	SERVICE PLANIFICATION (SP)	0	17 718	15 000	16 200	48 918
00-63-0-B60-00000	DIRECTION DES SYSTEMES D'INFORMATION ET DE LA COMMUNICATION (DSIC)	890 814	887 814	887 814	896 519	3 562 961
00-63-0-B70-00000	DIRECTION DE LA SECURITE ET SURETE DES SECTEURS TRANSPORT ET TOURISME (D3STT)	1 054 573	1 572 000	1 532 000	1 540 000	5 698 573
00-63-9-110-00000	PERSONNEL TRANSPORT ET DE LA METEOROLOGIE CENTRAL	4 015 334	4 881 437	5 345 198	5 815 569	20 057 538
208	Transports Routier et Ferroviaire	78 287 510	52 590 286	74 121 868	141 824 571	346 824 235
00	Budget Général	76 387 510	52 590 286	74 121 868	141 824 571	344 924 235
00-63-0-300-00000	DIRECTION GENERALE DES TRANSPORTS TERRESTRES (DGTT)	609 234	0	0	0	609 234
00-63-0-301-00000	CELLULE D'INTERVENTION ROUTIERE (CIR)	1 336	0	0	0	1 336
00-63-0-310-00000	DIRECTION DES TRANSPORTS ROUTIERS (DTR)	2 400	0	0	0	2 400
00-63-0-320-00000	DIRECTION DES TRANSPORTS FERROVIAIRES (DTF)	1 361 672	0	0	0	1 361 672
00-63-0-C00-00000	DIRECTION GENERALE DES TRANSPORTS (DGT)	1 202 439	1 322 313	1 322 449	1 322 587	5 169 788
00-63-0-C10-00000	DIRECTION DES TRANSPORTS TERRESTRES	72 662 486	50 308 555	71 872 108	139 564 093	334 407 242
00-63-2-150-10101	DIRECTION REGIONALE DES TRANSPORTS ET DE LA METEOROLOGIE (DRTM) ANALAMANGA	3 672	0	0	0	3 672
00-63-2-150-11001	DIRECTION REGIONALE DES TRANSPORTS ET DE LA METEOROLOGIE (DRTM) VAKINANKARATRA	94	0	0	0	94
00-63-2-B80-10101	DIRECTION REGIONALE DES TRANSPORTS, DU TOURISME ET DE LA METEOROLOGIE (DRTTM) ANALAMANGA	35 468	39 454	42 499	45 183	162 604
00-63-2-B80-11001	DIRECTION REGIONALE DES TRANSPORTS, DU TOURISME ET DE LA METEOROLOGIE (DRTTM) VAKINANKARATRA	43 708	48 410	51 546	54 323	197 987
00-63-2-B80-11707	DIRECTION REGIONALE DES TRANSPORTS, DU TOURISME ET DE LA METEOROLOGIE (DRTTM) ITASY	29 266	35 000	43 500	46 579	154 345
00-63-2-B80-30101	DIRECTION REGIONALE DES TRANSPORTS, DU TOURISME ET DE LA METEOROLOGIE (DRTTM) HAUTE MATSIATRA	38 973	43 627	46 715	49 443	178 758
00-63-2-B80-30606	DIRECTION REGIONALE DES TRANSPORTS, DU TOURISME ET DE LA METEOROLOGIE (DRTTM) AMORONI MANIA	29 266	35 000	38 000	40 639	142 905
00-63-2-B80-31307	DIRECTION REGIONALE DES TRANSPORTS, DU TOURISME ET DE LA METEOROLOGIE (DRTTM) IHOROMBE	29 266	35 000	38 000	40 639	142 905
00-63-2-B80-41210	DIRECTION REGIONALE DES TRANSPORTS, DU TOURISME ET DE LA METEOROLOGIE (DRTTM) BETSIBOKA	39 256	43 913	47 003	49 733	179 905
00-63-2-B80-50302	DIRECTION REGIONALE DES TRANSPORTS, DU TOURISME ET DE LA METEOROLOGIE (DRTTM) JALAOIRA MANGORO	29 266	35 000	38 000	40 639	142 905
00-63-2-B80-60406	DIRECTION REGIONALE DES TRANSPORTS, DU TOURISME ET DE LA METEOROLOGIE (DRTTM) ANDROY	43 439	48 139	51 273	54 047	196 898
00-63-2-B81-10101	SERVICE REGIONAL DES TRANSPORTS (SRT) ANALAMANGA	26 678	30 000	32 500	34 701	123 879
00-63-2-B81-11001	SERVICE REGIONAL DES TRANSPORTS (SRT) VAKINANKARATRA	26 678	30 000	32 500	34 701	123 879
00-63-2-B81-11707	SERVICE REGIONAL DES TRANSPORTS (SRT) ITASY	26 678	30 000	32 500	34 701	123 879
00-63-2-B81-30101	SERVICE REGIONAL DES TRANSPORTS (SRT) HAUTE MATSIATRA	26 678	30 000	32 500	34 701	123 879
00-63-2-B81-30606	SERVICE REGIONAL DES TRANSPORTS (SRT) AMORONI MANIA	24 845	27 000	29 200	31 136	112 181

Prévision Depenses par service - En Milliers d'Ariary

Ministère/Institution-Mission-Programme	LF 2019	LFI 2020	Prév 2021	Prév 2022	Total
00-63-2-B81-31307 SERVICE REGIONAL DES TRANSPORTS (SRT) IHOROMBE	23 178	27 000	29 200	31 136	110 514
00-63-2-B81-41210 SERVICE REGIONAL DES TRANSPORTS (SRT) BETSIBOKA	26 678	30 000	32 500	34 701	123 879
00-63-2-B81-50302 SERVICE REGIONAL DES TRANSPORTS (SRT) ALAOTRA MANGORO	26 678	30 000	32 500	34 709	123 887
00-63-2-B81-60406 SERVICE REGIONAL DES TRANSPORTS (SRT) ANDROY	18 178	22 000	24 200	26 135	90 513
00-63-C-C10-00000 DIRECTION DES TRANSPORTS TERRESTRES (DTT) / CIRCULATION ROUTIERE	0	100 000	100 000	0	200 000
00-63-C-C1A-00000 DIRECTION DES TRANSPORTS TERRESTRES (DTT) / FONDS D'INVESTISSEMENTS ET DE DEVELOPPEMENT FERROVIAIRES	0	239 875	153 175	220 045	613 095
02 Compte particulier du Trésor	1 900 000	0	0	0	1 900 000
02-63-0-C10-00000 DIRECTION DES TRANSPORTS TERRESTRES	1 900 000	0	0	0	1 900 000
209 Transports Maritime, Fluvial et Aérien	5 084 995	8 326 855	7 809 045	11 762 121	32 983 016
00 Budget Général	5 084 995	8 326 855	7 809 045	11 762 121	32 983 016
00-63-0-A20-00000 BUREAU DES ENQUETES ACCIDENT ET INCIDENT DE L'AVIATION CIVILE (BEAC-BRAC)	100 752	142 000	172 000	182 400	597 152
00-63-0-C20-00000 DIRECTION DES TRANSPORTS MARITIME ET FLUVIAUX (DTMF)	816 843	2 447 000	1 859 000	5 740 160	10 863 003
00-63-0-C30-00000 DIRECTION DES TRANSPORTS AERIENS (DTA)	3 452 605	4 927 800	4 927 800	4 935 800	18 244 005
00-63-2-B80-20101 DIRECTION REGIONALE DES TRANSPORTS, DU TOURISME ET DE LA METEOROLOGIE (DRTTM) DIANA	39 383	44 041	47 133	49 865	180 422
00-63-2-B80-20824 DIRECTION REGIONALE DES TRANSPORTS, DU TOURISME ET DE LA METEOROLOGIE (DRTTM) SAVA	38 692	43 134	46 216	48 939	176 981
00-63-2-B80-30914 DIRECTION REGIONALE DES TRANSPORTS, DU TOURISME ET DE LA METEOROLOGIE (DRTTM) ATSIMO ATSIANANA	30 679	35 000	38 000	40 640	144 319
00-63-2-B80-31623 DIRECTION REGIONALE DES TRANSPORTS, DU TOURISME ET DE LA METEOROLOGIE (DRTTM) VATOVAVY FITOVINANY	31 383	35 000	38 000	40 640	145 023
00-63-2-B80-40101 DIRECTION REGIONALE DES TRANSPORTS, DU TOURISME ET DE LA METEOROLOGIE (DRTTM) BOENY	43 471	57 441	50 670	53 439	205 021
00-63-2-B80-40711 DIRECTION REGIONALE DES TRANSPORTS, DU TOURISME ET DE LA METEOROLOGIE (DRTTM) SOFIA	41 061	43 853	46 943	49 674	181 531
00-63-2-B80-50101 DIRECTION REGIONALE DES TRANSPORTS, DU TOURISME ET DE LA METEOROLOGIE (DRTTM) ATSIANANA	43 980	47 849	50 980	53 752	196 561
00-63-2-B80-50905 DIRECTION REGIONALE DES TRANSPORTS, DU TOURISME ET DE LA METEOROLOGIE (DRTTM) ANALANJIROFO	30 762	35 000	38 000	40 640	144 402
00-63-2-B80-60101 DIRECTION REGIONALE DES TRANSPORTS, DU TOURISME ET DE LA METEOROLOGIE (DRTTM) ATSIMO ANDREFANA	39 602	43 634	46 722	49 451	179 409
00-63-2-B80-61424 DIRECTION REGIONALE DES TRANSPORTS, DU TOURISME ET DE LA METEOROLOGIE (DRTTM) ANOSY	43 796	47 661	50 789	53 560	195 806
00-63-2-B80-61905 DIRECTION REGIONALE DES TRANSPORTS, DU TOURISME ET DE LA METEOROLOGIE (DRTTM) MENABE	38 899	43 134	46 216	48 939	177 188
00-63-2-B81-20101 SERVICE REGIONAL DES TRANSPORTS (SRT) DIANA	26 678	30 000	32 500	34 700	123 878
00-63-2-B81-20824 SERVICE REGIONAL DES TRANSPORTS (SRT) SAVA	27 303	30 000	32 500	34 700	124 503
00-63-2-B81-30914 SERVICE REGIONAL DES TRANSPORTS (SRT) ATSIMO ATSIANANA	23 178	29 160	31 576	33 702	117 616
00-63-2-B81-31623 SERVICE REGIONAL DES TRANSPORTS (SRT) VATOVAVY FITOVINANY	27 303	30 000	32 500	34 700	124 503
00-63-2-B81-40101 SERVICE REGIONAL DES TRANSPORTS (SRT) BOENY	27 095	39 898	32 500	34 700	134 193
00-63-2-B81-40711 SERVICE REGIONAL DES TRANSPORTS (SRT) SOFIA	26 678	28 250	30 500	32 540	117 968
00-63-2-B81-50101 SERVICE REGIONAL DES TRANSPORTS (SRT) ATSIANANA	27 095	30 000	32 500	34 700	124 295
00-63-2-B81-50905 SERVICE REGIONAL DES TRANSPORTS (SRT) ANALANJIROFO	26 887	30 000	32 500	34 700	124 087
00-63-2-B81-60101 SERVICE REGIONAL DES TRANSPORTS (SRT) ATSIMO ANDREFANA	26 888	30 000	32 500	34 700	124 088
00-63-2-B81-61424 SERVICE REGIONAL DES TRANSPORTS (SRT) ANOSY	26 887	28 500	30 500	32 540	118 427
00-63-2-B81-61905 SERVICE REGIONAL DES TRANSPORTS (SRT) MENABE	27 095	28 500	30 500	32 540	118 635
680 METEOROLOGIE	3 089 327	3 187 810	3 265 459	3 335 362	12 877 958
211 Développement météorologique	3 089 327	3 187 810	3 265 459	3 335 362	12 877 958
00 Budget Général	2 673 577	3 187 810	3 265 459	3 335 362	12 462 208
00-68-0-E00-00000 DIRECTION GENERALE DE LA METEOROLOGIE (DGM)	1 733 707	1 804 492	1 804 717	1 804 944	7 147 860
00-68-0-E10-00000 DIRECTION DES EXPLOITATIONS METEOROLOGIQUES (DEM)	132 963	164 115	164 295	172 475	633 848
00-68-0-E20-00000 DIRECTION DE LA METEOROLOGIE APPLIQUEE (DMA)	119 720	154 739	154 829	162 920	592 208
00-68-0-E30-00000 DIRECTION DES RECHERCHES ET DEVELOPPEMENTS HYDROMETEOROLOGIQUES (DRDH)	107 356	142 000	142 000	150 000	541 356
00-68-2-B83-10101 SERVICE REGIONAL DE LA METEOROLOGIE (SRM) ANALAMANGA	48 000	50 047	54 725	57 265	210 037
00-68-2-B83-11001 SERVICE REGIONAL DE LA METEOROLOGIE (SRM) VAKINANKARATRA	22 882	26 000	30 500	32 860	112 242
00-68-2-B83-11707 SERVICE REGIONAL DE LA METEOROLOGIE (SRM) ITASY	22 882	23 000	26 960	29 036	101 878
00-68-2-B83-20101 SERVICE REGIONAL DE LA METEOROLOGIE (SRM) DIANA	50 903	53 488	58 209	60 792	223 392
00-68-2-B83-20824 SERVICE REGIONAL DE LA METEOROLOGIE (SRM) SAVA	27 902	31 058	35 598	37 999	132 557

Prévision Depenses par service - En Milliers d'Ariary

Ministère/Institution-Mission-Programme		LFR 2019	LFI 2020	Prév 2021	Prév 2022	Total
00-68-2-B83-30101	SERVICE REGIONAL DE LA METEOROLOGIE (SRM) HAUTE MATSIATRA	57 477	60 271	65 080	67 753	250 581
00-68-2-B83-30606	SERVICE REGIONAL DE LA METEOROLOGIE (SRM) AMORONI MANIA	3 500	16 000	18 700	20 116	58 316
00-68-2-B83-30914	SERVICE REGIONAL DE LA METEOROLOGIE (SRM) ATSIMO ATSIANANA	19 257	26 000	30 500	32 860	108 617
00-68-2-B83-31307	SERVICE REGIONAL DE LA METEOROLOGIE (SRM) IHOROMBE	19 382	26 000	30 500	32 860	108 742
00-68-2-B83-31623	SERVICE REGIONAL DE LA METEOROLOGIE (SRM) VATOVAVY FITOVINANY	22 882	26 000	30 500	32 860	112 242
00-68-2-B83-40101	SERVICE REGIONAL DE LA METEOROLOGIE (SRM) BOENY	45 196	57 508	52 243	54 738	209 685
00-68-2-B83-40711	SERVICE REGIONAL DE LA METEOROLOGIE (SRM) SOFIA	20 387	27 000	31 500	33 860	112 747
00-68-2-B83-41210	SERVICE REGIONAL DE LA METEOROLOGIE (SRM) BETSIBOKA	22 882	26 000	30 500	32 860	112 242
00-68-2-B83-50101	SERVICE REGIONAL DE LA METEOROLOGIE (SRM) ATSIANANA	48 930	52 224	56 951	59 540	217 645
00-68-2-B83-50302	SERVICE REGIONAL DE LA METEOROLOGIE (SRM) ALAOTRA MANGORO	22 882	26 000	30 500	32 860	112 242
00-68-2-B83-50905	SERVICE REGIONAL DE LA METEOROLOGIE (SRM) ANALANJIROFO	22 882	26 000	30 500	32 860	112 242
00-68-2-B83-60101	SERVICE REGIONAL DE LA METEOROLOGIE (SRM) ATSIMO ANDREFANA	33 561	39 301	43 845	46 250	162 957
00-68-2-B83-60406	SERVICE REGIONAL DE LA METEOROLOGIE (SRM) ANDROY	15 382	16 000	18 700	20 116	70 198
00-68-2-B83-61424	SERVICE REGIONAL DE LA METEOROLOGIE (SRM) ANOSY	24 757	26 000	30 500	32 860	114 117
00-68-2-B83-61905	SERVICE REGIONAL DE LA METEOROLOGIE (SRM) MENABE	27 905	31 058	35 598	37 999	132 560
00-68-C-E00-00000	DIRECTION GENERALE DE LA METEOROLOGIE (DGM)	0	257 509	257 509	256 679	771 697
02	Compte particulier du Trésor	415 750	0	0	0	415 750
02-68-0-E00-00000	DIRECTION GENERALE DE LA METEOROLOGIE (DGM)	415 750	0	0	0	415 750

Prévision Dépenses par service - En Milliers d'Ariary

Ministère/Institution-Mission-Programme	LF 2019	LFI 2020	Prév 2021	Prév 2022	Total
32 MINISTERE DU TRAVAIL, DE L'EMPLOI, DE LA FONCTION PUBLIQUE ET DES LOIS SOCIALES	27 036 906	30 040 742	32 793 526	35 711 154	125 582 328
310 TRAVAIL ET LOIS SOCIALES	1 643 299	1 287 758	1 565 808	2 395 376	6 892 241
824 Promouvoir l'insertion et la reconversion du travail	264 534	257 629	257 629	786 431	1 566 223
00 Budget Général	264 534	257 629	257 629	786 431	1 566 223
00-31-0-C00-00000 DIRECTION GENERALE DU TRAVAIL ET DES LOIS SOCIALES	98 033	100 033	100 033	100 033	398 132
00-31-0-C30-00000 DIRECTION DE LA PROMOTION AU TRAVAIL DECENT	52 248	50 748	50 748	411 298	565 042
00-31-0-C31-00000 SERVICE DES ETUDES ET DU PARTENARIAT	2 500	3 000	3 000	3 000	11 500
00-31-0-C32-00000 SERVICE D'APPUI A LA PROMOTION SOCIALE DES TRAVAILLEURS	2 500	3 000	3 000	3 000	11 500
00-31-0-C33-00000 SERVICE D'APPUI A LA TRANSITION VERS L'ECONOMIE FORMELLE	2 500	3 000	3 000	3 000	11 500
00-31-0-C40-00000 DIRECTION DE LA MIGRATION PROFESSIONNELLE	99 253	88 848	88 848	257 100	534 049
00-31-0-C41-00000 SERVICE DE LA MAIN D'ŒUVRE A L'ETRANGER	2 500	3 000	3 000	3 000	11 500
00-31-0-C42-00000 SERVICE DE LA GESTION DES EXPATRIES	2 500	3 000	3 000	3 000	11 500
00-31-0-C43-00000 SERVICE D'AGREMENTS ET DU SUIVI DES TRAVAILLEURS MIGRANTS	2 500	3 000	3 000	3 000	11 500
826 Promotion de l'inspection et de l'administration du Travail	1 378 765	1 030 129	1 308 179	1 608 945	5 326 018
00 Budget Général	1 378 765	1 030 129	1 308 179	1 608 945	5 326 018
00-31-0-312-00000 SERVICE DE LA PROMOTION DES DROITS FONDAMENTAUX	4 738	0	0	0	4 738
00-31-0-C00-00000 DIRECTION GENERALE DU TRAVAIL ET DES LOIS SOCIALES	1 052 285	534 655	812 705	1 114 151	3 513 796
00-31-0-C01-00000 SERVICE D'APPUI AUX INSPECTIONS	2 500	3 000	3 000	3 000	11 500
00-31-0-C02-00000 SERVICES DES ETUDES TECHNIQUES ET DE LA PROGRAMMATION	2 500	3 000	3 000	3 000	11 500
00-31-0-C03-00000 SERVICES DE LA CHANCELLERIE DE TRAVAIL	6 500	7 000	7 000	7 000	27 500
00-31-0-C10-00000 DIRECTION DU TRAVAIL ET DE LA PROMOTION DES DROITS FONDAMENTAUX	143 630	234 565	234 565	234 565	847 325
00-31-0-C11-00000 SERVICE DES RELATIONS PROFESSIONNELLES	2 500	3 000	3 000	3 000	11 500
00-31-0-C12-00000 SERVICE DE LA PROMOTION DES DROITS FONDAMENTAUX	27 762	33 000	33 000	33 000	126 762
00-31-0-C13-00000 SERVICE DES NORMES ET DES RELATIONS EXTERIEURES	2 500	3 000	3 000	3 000	11 500
00-31-0-C20-00000 DIRECTION DE LA SECURITE SOCIALES DES TRAVAILLEURS	27 000	96 009	96 009	96 009	315 027
00-31-0-C21-00000 SERVICE DE PREVENTION SOCIALE ET DE MEDECINE DU TRAVAIL	2 500	3 000	3 000	3 000	11 500
00-31-0-C22-00000 SERVICE DE SUIVI ET DE CONTRÔLE DES REPARATIONS ET DES PRESTATIONS SOCIALES	2 500	3 000	3 000	3 000	11 500
00-31-0-C23-00000 SERVICE DE LA PROMOTION DE LA SECURITE SOCIALE DES TRAVAILLEURS	2 500	3 000	3 000	3 000	11 500
00-31-2-172-11707 SERVICE REGIONAL DU TRAVAIL ET DES LOIS SOCIALES ITASY	100	0	0	0	100
00-31-2-B61-10101 SERVICE REGIONAL DU TRAVAIL ET DES LOIS SOCIALES ANALAMANGA	4 735	6 000	6 000	6 000	22 735
00-31-2-B61-11001 SERVICE REGIONAL DU TRAVAIL ET DES LOIS SOCIALES VAKINANKARATRA	4 735	5 000	5 000	5 000	19 735
00-31-2-B61-11707 SERVICE REGIONAL DU TRAVAIL ET DES LOIS SOCIALES ITASY	4 785	5 000	5 000	5 000	19 785
00-31-2-B61-11917 SERVICE REGIONAL DU TRAVAIL ET DES LOIS SOCIALES BONGOLAVA	4 985	5 000	5 000	5 000	19 985
00-31-2-B61-20101 SERVICE REGIONAL DU TRAVAIL ET DES LOIS SOCIALES DIANA	4 985	5 000	5 000	5 000	19 985
00-31-2-B61-20824 SERVICE REGIONAL DU TRAVAIL ET DES LOIS SOCIALES SAVA	4 985	5 000	5 000	5 000	19 985
00-31-2-B61-30101 SERVICE REGIONAL DU TRAVAIL ET DES LOIS SOCIALES HAUTE MATSIATRA	4 735	5 000	5 000	5 000	19 735
00-31-2-B61-30606 SERVICE REGIONAL DU TRAVAIL ET DES LOIS SOCIALES AMORONI MANIA	5 085	6 000	6 000	6 000	23 085
00-31-2-B61-30914 SERVICE REGIONAL DU TRAVAIL ET DES LOIS SOCIALES ATSIMO ATSINANANA	5 285	5 300	5 300	5 300	21 185
00-31-2-B61-31307 SERVICE REGIONAL DU TRAVAIL ET DES LOIS SOCIALES IHOROMBE	5 285	5 300	5 300	5 300	21 185
00-31-2-B61-31623 SERVICE REGIONAL DU TRAVAIL ET DES LOIS SOCIALES VATOVAVY FITOVINANY	5 485	5 500	5 500	5 500	21 985
00-31-2-B61-40101 SERVICE REGIONAL DU TRAVAIL ET DES LOIS SOCIALES BOENY	4 985	5 000	5 000	5 000	19 985
00-31-2-B61-40711 SERVICE REGIONAL DU TRAVAIL ET DES LOIS SOCIALES SOFIA	4 985	5 000	5 000	5 000	19 985
00-31-2-B61-41210 SERVICE REGIONAL DU TRAVAIL ET DES LOIS SOCIALES BETSIBOKA	4 985	5 000	5 000	5 000	19 985
00-31-2-B61-50101 SERVICE REGIONAL DU TRAVAIL ET DES LOIS SOCIALES ATSINANANA	4 735	5 000	5 000	5 000	19 735
00-31-2-B61-50302 SERVICE REGIONAL DU TRAVAIL ET DES LOIS SOCIALES ALAOTRA MANGORO	5 135	5 400	5 400	4 720	20 655
00-31-2-B61-50905 SERVICE REGIONAL DU TRAVAIL ET DES LOIS SOCIALES ANALANJIROFO	5 135	5 400	5 400	5 400	21 335
00-31-2-B61-60101 SERVICE REGIONAL DU TRAVAIL ET DES LOIS SOCIALES ATSIMO ANDREFANA	4 735	5 000	5 000	5 000	19 735
00-31-2-B61-61424 SERVICE REGIONAL DU TRAVAIL ET DES LOIS SOCIALES ANOSY	4 735	5 000	5 000	5 000	19 735
00-31-2-B61-61905 SERVICE REGIONAL DU TRAVAIL ET DES LOIS SOCIALES MENABE	4 735	5 000	5 000	5 000	19 735
320 FONCTION PUBLIQUE	23 421 818	26 629 643	29 104 377	31 192 437	110 348 275
015 Administration et Coordination	22 427 182	24 513 513	26 274 660	29 982 807	103 198 162
00 Budget Général	22 427 182	24 513 513	26 274 660	29 982 807	103 198 162
00-32-0-000-00000 CABINET	652 430	622 929	622 929	622 929	2 521 217
00-32-0-010-00000 PERSONNE RESPONSABLE DES MARCHES PUBLICS (PRMP)	2 790	0	0	0	2 790

Prévision Depenses par service - En Milliers d'Ariary

Ministère/Institution-Mission-Programme	LF 2019	LFI 2020	Prév 2021	Prév 2022	Total	
00-32-0-100-00000	SECRETARIAT GENERAL	10 120	0	0	0	10 120
00-32-0-110-00000	DIRECTION ADMINISTRATIVE ET FINANCIERE	231 701	0	0	0	231 701
00-32-0-120-00000	DIRECTION DE LA PROGRAMMATION, DU SUIVI ET DE L'EVALUATION	53 743	0	0	0	53 743
00-32-0-A01-00000	UNITE DE LUTTE CONTRE LA CORRUPTION ET DE CONTRÔLE INTERNE	11 000	10 000	11 000	11 000	43 000
00-32-0-A02-00000	CELLULE DE LA COMMUNICATION ET DES RELATIONS PUBLIQUES	11 000	11 000	11 000	11 000	44 000
00-32-0-A10-00000	PERSONNE RESPONSABLE DES MARCHES PUBLICS (PRMP)	31 910	93 000	93 000	93 000	310 910
00-32-0-A11-00000	UNITE DE GESTION DE PASSATION DES MARCHES (UGPM)	34 000	22 000	20 000	20 000	96 000
00-32-0-B00-00000	SECRETARIAT GENERAL	155 780	104 935	104 935	104 935	470 585
00-32-0-B01-00000	SERVICE CENTRAL DES COURRIERS	4 200	5 005	5 005	5 005	19 215
00-32-0-B02-00000	SERVICE DE LA COORDINATION DES ACTIVITES DES ORGANISMES RATTACHES/REGIONALES	2 500	5 000	7 600	7 600	22 700
00-32-0-B03-00000	SERVICE DES STATISTIQUES ET DES AFFAIRES GENERALES	2 500	5 000	7 600	7 600	22 700
00-32-0-B04-00000	SERVICE MEDICO-SANITAIRE	43 700	44 400	42 400	42 400	172 900
00-32-0-B10-00000	DIRECTION DES AFFAIRES FINANCIERES ET DE LA GESTION DU PATRIMOINE	5 120 715	6 680 620	6 929 449	9 291 391	28 022 175
00-32-0-B11-00000	SERVICE FINANCIER	9 500	15 000	16 500	18 000	59 000
00-32-0-B12-00000	SERVICE DU PATRIMOINE ET LOGISTIQUE	26 912	20 000	21 000	21 000	88 912
00-32-0-B13-00000	SERVICE DE L'ENTRETIEN ET DE LA MAINTENANCE	22 000	22 000	22 000	22 000	88 000
00-32-0-B20-00000	DIRECTION DE LA PLANIFICATION STRATEGIQUE, DU SUIVI ET EVALUATION	321 769	402 451	445 660	535 660	1 705 540
00-32-0-B21-00000	SERVICE D'APPUI A LA PLANIFICATION STRATEGIQUE	10 000	10 500	12 500	12 250	45 250
00-32-0-B22-00000	SERVICE DU SUIVI EVALUATION DU SECTEUR PUBLIC ET DU REPORTING	6 000	8 000	10 000	10 000	34 000
00-32-0-B23-00000	SERVICE DU SUIVI EVALUATION DU TRAVAIL, DE L'EMPLOI ET DU REPORTING	6 000	8 000	8 000	8 000	30 000
00-32-0-B30-00000	DIRECTION DES ETUDES ET DES AFFAIRES JURIDIQUES	96 790	106 790	106 790	106 790	417 160
00-32-0-B31-00000	SERVICE D'APPUI AUX ETUDES JURIDIQUES	2 500	3 000	3 000	3 000	11 500
00-32-0-B32-00000	SERVICE DE LA LEGISLATION ET DU CONTENTIEUX	2 500	3 000	3 000	3 000	11 500
00-32-0-B33-00000	SERVICE DES ORGANIGRAMMES ET DE LA DOCUMENTATION	2 500	3 000	3 000	3 000	11 500
00-32-0-B40-00000	DIRECTION DU SYSTEME D'INFORMATION	519 360	330 810	333 900	108 900	1 292 970
00-32-0-B41-00000	SERVICE DE L'ADMINISTRATION DES RESEAUX, DES SYSTEMES ET DE LA MAINTENANCE	2 500	3 000	3 000	3 000	11 500
00-32-0-B42-00000	SERVICE D'APPUI A L'INFORMATISATION DE L'ADMINISTRATION	2 500	3 000	3 000	3 000	11 500
00-32-0-B43-00000	SERVICE DES ARCHIVES ET DES FICHIERS ELECTRONIQUES	2 500	3 000	3 000	3 000	11 500
00-32-0-B44-00000	SERVICE DE L'ADMINISTRATION DES DONNEES	2 500	3 000	3 000	3 000	11 500
00-32-0-B50-00000	DIRECTION DES RESSOURCES HUMAINES DU MINISTERE	31 500	99 000	97 000	97 000	324 500
00-32-0-B51-00000	SERVICE DE L'ADMINISTRATION DU PERSONNEL CENTRAL	2 000	4 000	3 000	3 000	12 000
00-32-0-B52-00000	SERVICE DE L'ADMINISTRATION DU PERSONNEL REGIONAL	2 000	4 000	3 000	3 000	12 000
00-32-0-B53-00000	SERVICE DE LA FORMATION CONTINUE DU PERSONNEL DU MINISTERE	2 500	4 000	3 000	3 000	12 500
00-32-2-170-11707	DIRECTION REGIONALE DE LA FONCTION PUBLIQUE, DU TRAVAIL, DE L'EMPLOI ET DES LOIS SOCIALES ITASY	700	0	0	0	700
00-32-2-170-50302	DIRECTION REGIONALE DE LA FONCTION PUBLIQUE, DU TRAVAIL, DE L'EMPLOI ET DES LOIS SOCIALES ALAOTRA MANGORO	600	0	0	0	600
00-32-2-B60-10101	DIRECTION REGIONALE DU TRAVAIL, DE L'EMPLOI, DE LA FONCTION PUBLIQUE, ET DES LOIS SOCIALES ANALAMANGA	24 750	22 000	28 000	21 000	95 750
00-32-2-B60-11001	DIRECTION REGIONALE DU TRAVAIL, DE L'EMPLOI, DE LA FONCTION PUBLIQUE, ET DES LOIS SOCIALES VAKINANKARATRA	17 410	19 000	19 000	19 000	74 410
00-32-2-B60-11707	DIRECTION REGIONALE DU TRAVAIL, DE L'EMPLOI, DE LA FONCTION PUBLIQUE, ET DES LOIS SOCIALES ITASY	15 850	18 200	17 700	17 700	69 450
00-32-2-B60-11917	DIRECTION REGIONALE DU TRAVAIL, DE L'EMPLOI, DE LA FONCTION PUBLIQUE, ET DES LOIS SOCIALES BONGOLAVA	15 500	16 000	15 320	15 320	62 140
00-32-2-B60-20101	DIRECTION REGIONALE DU TRAVAIL, DE L'EMPLOI, DE LA FONCTION PUBLIQUE, ET DES LOIS SOCIALES DIANA	19 750	18 500	18 000	18 000	74 250
00-32-2-B60-20824	DIRECTION REGIONALE DU TRAVAIL, DE L'EMPLOI, DE LA FONCTION PUBLIQUE, ET DES LOIS SOCIALES SAVA	17 650	16 400	15 900	15 900	65 850
00-32-2-B60-30101	DIRECTION REGIONALE DU TRAVAIL, DE L'EMPLOI, DE LA FONCTION PUBLIQUE, ET DES LOIS SOCIALES HAUTE MATSIATRA	17 000	16 000	15 500	15 500	64 000
00-32-2-B60-30606	DIRECTION REGIONALE DU TRAVAIL, DE L'EMPLOI, DE LA FONCTION PUBLIQUE, ET DES LOIS SOCIALES AMORONI MANIA	17 500	15 000	14 500	14 500	61 500
00-32-2-B60-30914	DIRECTION REGIONALE DU TRAVAIL, DE L'EMPLOI, DE LA FONCTION PUBLIQUE, ET DES LOIS SOCIALES ATSIMO ATSIANANA	27 100	16 700	16 200	16 200	76 200
00-32-2-B60-31307	DIRECTION REGIONALE DU TRAVAIL, DE L'EMPLOI, DE LA FONCTION PUBLIQUE, ET DES LOIS SOCIALES IHOROMBE	19 500	18 000	17 500	17 500	72 500
00-32-2-B60-31623	DIRECTION REGIONALE DU TRAVAIL, DE L'EMPLOI, DE LA FONCTION PUBLIQUE, ET DES LOIS SOCIALES VATOVAVY FITOVINANY	27 750	25 200	24 700	24 700	102 350
00-32-2-B60-40101	DIRECTION REGIONALE DU TRAVAIL, DE L'EMPLOI, DE LA FONCTION PUBLIQUE, ET DES LOIS SOCIALES BOENY	16 950	16 200	15 700	15 700	64 550
00-32-2-B60-40711	DIRECTION REGIONALE DU TRAVAIL, DE L'EMPLOI, DE LA FONCTION PUBLIQUE, ET DES	21 300	21 700	21 200	21 200	85 400

Prévision Depenses par service - En Milliers d'Ariary

Ministère/Institution-Mission-Programme		LF 2019	LFI 2020	Prév 2021	Prév 2022	Total
LOIS SOCIALES SOFIA						
00-32-2-B60-41210	DIRECTION REGIONALE DU TRAVAIL, DE L'EMPLOI, DE LA FONCTION PUBLIQUE, ET DES LOIS SOCIALES BETSIBOKA	16 500	23 700	23 200	23 200	86 600
00-32-2-B60-41312	DIRECTION REGIONALE DU TRAVAIL, DE L'EMPLOI, DE LA FONCTION PUBLIQUE, ET DES LOIS SOCIALES MELAKY	16 500	18 500	18 000	18 000	71 000
00-32-2-B60-50101	DIRECTION REGIONALE DU TRAVAIL, DE L'EMPLOI, DE LA FONCTION PUBLIQUE, ET DES LOIS SOCIALES ATSIMO ANDREFANA	20 250	20 000	19 500	19 500	79 250
00-32-2-B60-50302	DIRECTION REGIONALE DU TRAVAIL, DE L'EMPLOI, DE LA FONCTION PUBLIQUE, ET DES LOIS SOCIALES ALAOTRA MANGORO	15 700	16 600	16 100	16 100	64 500
00-32-2-B60-50905	DIRECTION REGIONALE DU TRAVAIL, DE L'EMPLOI, DE LA FONCTION PUBLIQUE, ET DES LOIS SOCIALES ANALANJIROFO	19 075	18 500	18 500	18 500	74 575
00-32-2-B60-60101	DIRECTION REGIONALE DU TRAVAIL, DE L'EMPLOI, DE LA FONCTION PUBLIQUE, ET DES LOIS SOCIALES ATSIMO ANDREFANA	15 750	16 500	16 000	16 000	64 250
00-32-2-B60-60406	DIRECTION REGIONALE DU TRAVAIL, DE L'EMPLOI, DE LA FONCTION PUBLIQUE, ET DES LOIS SOCIALES ANDROY	16 500	23 200	22 700	22 700	85 100
00-32-2-B60-61424	DIRECTION REGIONALE DU TRAVAIL, DE L'EMPLOI, DE LA FONCTION PUBLIQUE, ET DES LOIS SOCIALES ANOSY	30 400	30 900	30 400	30 400	122 100
00-32-2-B60-61905	DIRECTION REGIONALE DU TRAVAIL, DE L'EMPLOI, DE LA FONCTION PUBLIQUE, ET DES LOIS SOCIALES MENABE	17 000	16 000	15 500	15 500	64 000
00-32-9-110-00000	PERSONNEL FONCTION PUBLIQUE CENTRAL	14 558 277	15 431 273	16 897 272	18 384 227	65 271 049
128	Réforme de l'Administration	161 293	409 837	409 837	409 837	1 390 804
00	Budget Général	161 293	409 837	409 837	409 837	1 390 804
00-32-0-E40-00000	DIRECTION DE LA REFORME DE LA FONCTION PUBLIQUE	153 793	400 837	400 837	400 837	1 356 304
00-32-0-E41-00000	SERVICE DE CONTRÔLE ADMINISTRATIF DES RECRUTEMENTS	2 500	3 000	3 000	3 000	11 500
00-32-0-E42-00000	SERVICE DE LA MODERNISATION DE LA FONCTION PUBLIQUE	2 500	3 000	3 000	3 000	11 500
00-32-0-E43-00000	SERVICE DE LA PROMOTION DE LA GESTION PREVISIONNELLE DES EFFECTIFS, DES EMPLOIS ET DES COMPETENCES	2 500	3 000	3 000	3 000	11 500
131	Promouvoir une fonction publique professionnelle moderne, intégrée et centrée sur le service public	833 343	1 706 293	2 419 880	799 793	5 759 309
00	Budget Général	833 343	1 706 293	2 419 880	799 793	5 759 309
00-32-0-E00-00000	DIRECTION GENERALE DE LA FONCTION PUBLIQUE	579 743	1 451 643	2 171 730	551 643	4 754 759
00-32-0-E01-00000	SERVICE DE LA PROMOTION DU PARTENARIAT	2 900	5 800	5 800	5 800	20 300
00-32-0-E02-00000	SERVICE DES APPUIS TECHNIQUES ET ADMINISTRATIFS	2 900	5 800	5 800	5 800	20 300
00-32-0-E10-00000	DIRECTION DES RESSOURCES HUMAINES DE L'ETAT	30 350	30 350	30 350	30 350	121 400
00-32-0-E11-00000	SERVICE DE LA GESTION ADMINISTRATIVE DU RECRUTEMENT	2 500	3 000	3 000	3 000	11 500
00-32-0-E12-00000	SERVICE DU PERSONNEL ENCADRE	2 500	3 000	3 000	3 000	11 500
00-32-0-E13-00000	SERVICE DU PERSONNEL NON ENCADRE	2 500	3 000	3 000	3 000	11 500
00-32-0-E14-00000	SERVICE DE LA GESTION DE FIN DE CARRIERE	2 500	3 000	3 000	3 000	11 500
00-32-0-E15-00000	SERVICE DES ACCIDENTS DE TRAVAIL ET DES MALADIES PROFESSIONNELLES DES FONCTIONNAIRES	2 500	3 000	3 000	3 000	11 500
00-32-0-E20-00000	DIRECTION DE L'EVALUATION ET DE LA PROMOTION DE L'ETHIQUE ET DE LA DEONTOLOGIE	21 500	25 000	26 000	26 000	98 500
00-32-0-E21-00000	SERVICE DE LA PROMOTION DE L'ETHIQUE ET DE LA DEONTOLOGIE	2 500	3 000	3 000	3 000	11 500
00-32-0-E22-00000	SERVICE DE L'EVALUATION DE LA PERFORMANCE DES AGENTS DE L'ETAT	2 000	3 000	3 000	3 000	11 000
00-32-0-E23-00000	SERVICE DES AFFAIRES DISCIPLINAIRES	2 500	3 000	3 000	3 000	11 500
00-32-0-E30-00000	DIRECTION DE LA FORMATION ET DU PERFECTIONNEMENT DES AGENTS DE L'ETAT	45 000	45 000	45 000	45 000	180 000
00-32-0-E31-00000	SERVICE DE LA GESTION DES EQUIVALENCES ADMINISTRATIVES DE TITRES	4 000	3 000	3 000	3 000	13 000
00-32-0-E32-00000	SERVICE D'APPUI AUX ETABLISSEMENTS PUBLICS DE FORMATION ADMINISTRATIVE	2 500	3 000	3 000	3 000	11 500
00-32-0-E33-00000	SERVICE DE LA FORMATION ET DU PERFECTIONNEMENT DES AGENTS DE L'ETAT	2 500	3 000	3 000	3 000	11 500
00-32-0-E34-00000	SERVICE DES CONCOURS ADMINISTRATIFS	3 500	5 500	4 500	4 500	18 000
00-32-2-171-11707	SERVICE REGIONAL DE LA FONCTION PUBLIQUE ITASY	200	0	0	0	200
00-32-2-B63-10101	SERVICE REGIONAL DE LA FONCTION PUBLIQUE ANALAMANGA	5 250	5 000	5 000	5 000	20 250
00-32-2-B63-11001	SERVICE REGIONAL DE LA FONCTION PUBLIQUE VAKINANKARATRA	5 700	5 200	5 200	5 200	21 300
00-32-2-B63-11707	SERVICE REGIONAL DE LA FONCTION PUBLIQUE ITASY	5 150	5 000	5 000	5 000	20 150
00-32-2-B63-11917	SERVICE REGIONAL DE LA FONCTION PUBLIQUE BONGOLAVA	5 000	5 000	5 000	5 000	20 000
00-32-2-B63-20101	SERVICE REGIONAL DE LA FONCTION PUBLIQUE DIANA	7 000	6 500	6 500	6 500	26 500
00-32-2-B63-20824	SERVICE REGIONAL DE LA FONCTION PUBLIQUE SAVA	5 000	5 000	5 000	5 000	20 000
00-32-2-B63-30101	SERVICE REGIONAL DE LA FONCTION PUBLIQUE HAUTE MATSIATRA	7 000	6 500	0	0	13 500
00-32-2-B63-30606	SERVICE REGIONAL DE LA FONCTION PUBLIQUE AMORONI MANIA	5 500	5 000	5 000	5 000	20 500
00-32-2-B63-30914	SERVICE REGIONAL DE LA FONCTION PUBLIQUE ATSIMO ATSIMANANA	6 000	5 500	5 500	5 500	22 500
00-32-2-B63-31307	SERVICE REGIONAL DE LA FONCTION PUBLIQUE IHOROMBE	5 500	5 000	5 000	5 000	20 500
00-32-2-B63-31623	SERVICE REGIONAL DE LA FONCTION PUBLIQUE VATOVAVY FITOVINANY	5 500	5 000	5 000	5 000	20 500

Prévision Depenses par service - En Milliers d'Ariary

Ministère/Institution-Mission-Programme		LFR 2019	LFI 2020	Prév 2021	Prév 2022	Total
00-32-2-B63-40101	SERVICE REGIONAL DE LA FONCTION PUBLIQUE BOENY	6 000	5 500	5 500	5 500	22 500
00-32-2-B63-40711	SERVICE REGIONAL DE LA FONCTION PUBLIQUE SOFIA	5 000	5 000	5 000	5 000	20 000
00-32-2-B63-41210	SERVICE REGIONAL DE LA FONCTION PUBLIQUE BETSIBOKA	16 900	5 000	5 000	5 000	31 900
00-32-2-B63-50101	SERVICE REGIONAL DE LA FONCTION PUBLIQUE ATSIANANA	5 500	5 000	5 000	5 000	20 500
00-32-2-B63-50302	SERVICE REGIONAL DE LA FONCTION PUBLIQUE ALAOTRA MANGORO	5 500	5 000	5 000	5 000	20 500
00-32-2-B63-50905	SERVICE REGIONAL DE LA FONCTION PUBLIQUE ANALANJIROFO	5 750	5 000	5 000	5 000	20 750
00-32-2-B63-60101	SERVICE REGIONAL DE LA FONCTION PUBLIQUE ATSIMO ANDREFANA	5 750	5 000	5 000	5 000	20 750
00-32-2-B63-61424	SERVICE REGIONAL DE LA FONCTION PUBLIQUE ANOSY	5 750	5 000	5 000	5 000	20 750
00-32-2-B63-61905	SERVICE REGIONAL DE LA FONCTION PUBLIQUE MENABE	0	5 000	5 000	5 000	15 000
330	EMPLOI	1 971 789	2 123 341	2 123 341	2 123 341	8 341 812
607	Promouvoir la croissance économique par l'emploi décent	1 971 789	2 123 341	2 123 341	2 123 341	8 341 812
00	Budget Général	1 971 789	2 123 341	2 123 341	2 123 341	8 341 812
00-33-0-D00-00000	DIRECTION GENERALE DE LA PROMOTION DE L'EMPLOI	1 642 984	1 503 486	1 503 486	1 503 486	6 153 442
00-33-0-D01-00000	SERVICE DU PLACEMENT	2 500	3 000	3 000	3 000	11 500
00-33-0-D02-00000	SERVICE DE GESTION ET PLANIFICATION DES ACTIVITES	2 500	3 000	3 000	3 000	11 500
00-33-0-D03-00000	SERVICE DE L'INFORMATION POUR L'EMPLOI	2 500	3 000	3 000	3 000	11 500
00-33-0-D10-00000	DIRECTION DE LA FORMATION CONTINUE ET DU RENFORCEMENT DES CAPACITES	64 271	155 271	155 271	155 271	530 084
00-33-0-D11-00000	SERVICE DES ETUDES ET DU PARTENARIAT	2 500	3 000	3 000	3 000	11 500
00-33-0-D12-00000	SERVICE DE LA PROMOTION DE LA FORMATION CONTINUE	2 500	3 000	3 000	3 000	11 500
00-33-0-D13-00000	SERVICE DU PERFECTIONNEMENT PROFESSIONNEL	2 500	3 000	3 000	3 000	11 500
00-33-0-D20-00000	DIRECTION DE L'APPUI A L'INSERTION PROFESSIONNELLE DES JEUNES ET DES SANS EMPLOI	68 309	159 809	159 809	159 809	547 736
00-33-0-D21-00000	SERVICE DE COORDINATION DU PARTENARIAT EN FAVEUR DE L'INSERTION PROFESSIONNELLE DES JEUNES	2 500	3 000	3 000	3 000	11 500
00-33-0-D22-00000	SERVICE D'ORIENTATION ET D'APPUI A L'INSERTION PROFESSIONNELLE	2 500	3 000	3 000	3 000	11 500
00-33-0-D23-00000	SERVICE DES ACTIVITES COMMUNAUTAIRES A HAUTE INTENSITE DE MAIN-D'OEUVRE (HIMO)	2 500	3 000	3 000	3 000	11 500
00-33-0-D30-00000	DIRECTION DE LA PROFESSIONNALISATION DES PETITS METIERS ET DE LA PROMOTION DE L'AUTO-EMPLOI	71 375	156 275	156 275	156 275	540 200
00-33-0-D31-00000	SERVICE D'ASSISTANCE ET D'APPUI A L'ENTREPRENARIAT	2 500	3 000	3 000	3 000	11 500
00-33-0-D32-00000	SERVICE DE LA PROMOTION DE L'EMPLOI RURAL	2 500	3 000	3 000	3 000	11 500
00-33-0-D33-00000	SERVICE DE LA PROMOTION DES PETITS METIERS URBAINS	2 500	3 000	3 000	3 000	11 500
00-33-2-B62-10101	SERVICE REGIONAL DE L'EMPLOI ANALAMANGA	5 900	5 000	5 000	5 000	20 900
00-33-2-B62-11001	SERVICE REGIONAL DE L'EMPLOI VAKINANKARATRA	4 050	5 000	5 000	5 000	19 050
00-33-2-B62-11707	SERVICE REGIONAL DE L'EMPLOI ITASY	3 500	5 000	5 000	5 000	18 500
00-33-2-B62-11917	SERVICE REGIONAL DE L'EMPLOI BONGOLAVA	8 050	5 000	5 000	5 000	23 050
00-33-2-B62-20101	SERVICE REGIONAL DE L'EMPLOI DIANA	4 100	5 000	5 000	5 000	19 100
00-33-2-B62-20824	SERVICE REGIONAL DE L'EMPLOI SAVA	3 500	5 000	5 000	5 000	18 500
00-33-2-B62-30101	SERVICE REGIONAL DE L'EMPLOI HAUTE MATSIATRA	4 350	5 000	5 000	5 000	19 350
00-33-2-B62-30606	SERVICE REGIONAL DE L'EMPLOI AMORONI MANIA	3 500	5 000	5 000	5 000	18 500
00-33-2-B62-30914	SERVICE REGIONAL DE L'EMPLOI ATSIMO ATSIANANA	4 600	5 500	5 500	5 500	21 100
00-33-2-B62-31307	SERVICE REGIONAL DE L'EMPLOI IHOROMBE	3 500	5 000	5 000	5 000	18 500
00-33-2-B62-31623	SERVICE REGIONAL DE L'EMPLOI VATOVAVY FITOVINANY	4 000	5 500	5 500	5 500	20 500
00-33-2-B62-40101	SERVICE REGIONAL DE L'EMPLOI BOENY	4 100	5 000	5 000	5 000	19 100
00-33-2-B62-40711	SERVICE REGIONAL DE L'EMPLOI SOFIA	3 500	5 000	5 000	5 000	18 500
00-33-2-B62-41210	SERVICE REGIONAL DE L'EMPLOI BETSIBOKA	4 550	5 000	5 000	5 000	19 550
00-33-2-B62-41312	SERVICE REGIONAL DE L'EMPLOI MELAKY	4 550	5 000	5 000	5 000	19 550
00-33-2-B62-50101	SERVICE REGIONAL DE L'EMPLOI ATSIANANA	4 350	5 500	5 500	5 500	20 850
00-33-2-B62-50302	SERVICE REGIONAL DE L'EMPLOI ALAOTRA MANGORO	4 600	5 500	5 500	5 500	21 100
00-33-2-B62-50905	SERVICE REGIONAL DE L'EMPLOI ANALANJIROFO	3 500	5 000	5 000	5 000	18 500
00-33-2-B62-60101	SERVICE REGIONAL DE L'EMPLOI ATSIMO ANDREFANA	3 850	5 000	5 000	5 000	18 850
00-33-2-B62-60406	SERVICE REGIONAL DE L'EMPLOI ANDROY	4 550	5 000	5 000	5 000	19 550
00-33-2-B62-61424	SERVICE REGIONAL DE L'EMPLOI ANOSY	3 850	5 000	5 000	5 000	18 850
00-33-2-B62-61905	SERVICE REGIONAL DE L'EMPLOI MENABE	4 400	5 500	5 500	5 500	20 900

Prévision Depenses par service - En Milliers d'Ariary

Ministère/Institution-Mission-Programme		LF 2019	LF 2020	Prév 2021	Prév 2022	Total
84	MINISTÈRE DE L'ENSEIGNEMENT SUPÉRIEUR ET DE LA RECHERCHE SCIENTIFIQUE	253 469 936	263 477 558	287 793 073	314 511 598	1 119 252 165
840	ENSEIGNEMENT SUPERIEUR	247 929 389	258 875 558	283 239 073	309 955 598	1 099 999 618
028	Administration et Coordination	229 469 502	236 566 918	256 985 049	279 175 643	1 002 197 112
00	Budget Général	229 469 502	236 566 918	256 985 049	279 175 643	1 002 197 112
00-84-0-000-00000	CABINET	798 182	1 057 720	984 720	987 220	3 827 842
00-84-0-030-00000	PERSONNE RESPONSABLE DES MARCHES PUBLICS	102 000	100 000	102 000	102 000	406 000
00-84-0-031-00000	UNITE DE GESTION DE LA PASSATION DES MARCHES PUBLICS (UGPM)	56 000	55 000	55 000	55 000	221 000
00-84-0-100-00000	SECRETARIAT GENERAL	213 200	303 000	304 000	305 000	1 125 200
00-84-0-101-00000	SERVICE ADMINISTRATIF ET FINANCIER	34 000	35 000	35 000	35 000	139 000
00-84-0-102-00000	SERVICE DE LA LEGISLATION DE LA DOCUMENTATION ET DU CONTENTIEUX	36 000	43 000	44 000	45 000	168 000
00-84-0-103-00000	SERVICE DES RELATIONS INTERNATIONALES	26 000	34 000	33 000	33 000	126 000
00-84-0-104-00000	SERVICE DU PATRIMOINE ET DES INFRASTRUCTURES	25 000	49 000	30 000	31 000	135 000
00-84-0-110-00000	DIRECTION DES AFFAIRES ADMINISTRATIVES ET FINANCIERES	112 276 260	104 850 055	113 122 599	122 879 991	453 128 905
00-84-0-111-00000	SERVICE DU BUDGET	109 250	89 500	90 500	95 500	384 750
00-84-0-112-00000	SERVICE DES AFFAIRES GENERALES	1 700	0	0	0	1 700
00-84-0-113-00000	SERVICE DE PROGRAMMATION ET DES AFFAIRES FINANCIERES	122 000	106 000	111 000	112 000	451 000
00-84-0-118-00000	SERVICE DE LA LOGISTIQUE ET DE LA MAINTENANCE	855 300	125 200	134 000	135 000	1 249 500
00-84-0-120-00000	DIRECTION DES RESSOURCES HUMAINES	186 000	157 000	158 000	159 000	660 000
00-84-0-122-00000	SERVICE DU PERSONNEL ADMINISTRATIF ET TECHNIQUE	22 000	35 000	33 000	33 000	123 000
00-84-0-123-00000	SERVICE DES SOLDES	10 000	36 000	37 000	38 000	121 000
00-84-0-124-00000	SERVICE MEDICO-SOCIAL	28 000	62 000	60 000	33 000	183 000
00-84-0-127-00000	SERVICE DE L'ENSEIGNEMENT SUPERIEUR ET DE LA RECHERCHE	41 000	45 000	42 000	43 000	171 000
00-84-0-140-00000	DIRECTION D'APPUI A LA REFORME DE L'ENSEIGNEMENT SUPERIEUR ET DE LA RECHERCHE	62 000	90 000	91 000	92 000	335 000
00-84-0-141-00000	SERVICE D'ETUDE DE L'EVOLUTION DU MARCHÉ DE TRAVAIL	5 000	23 000	23 000	23 000	74 000
00-84-0-142-00000	SERVICE DES REFORMES ET INNOVATIONS	5 000	23 000	23 000	23 000	74 000
00-84-0-143-00000	SERVICE DE SUIVI ET EVALUATION DES REFORMES	5 000	23 000	23 000	23 000	74 000
00-84-0-170-00000	DIRECTION DES TECHNIQUES DE L'INFORMATION ET DE LA COMMUNICATION	108 000	126 000	127 000	128 000	489 000
00-84-0-171-00000	SERVICE DU SYSTÈME D'INFORMATION	26 000	31 000	32 000	33 000	122 000
00-84-0-172-00000	SERVICE DES INNOVATIONS TECHNOLOGIQUES	28 000	34 000	34 000	34 000	130 000
00-84-0-173-00000	SERVICE DE LA COMMUNICATION	113 000	109 000	100 000	101 000	423 000
00-84-0-180-00000	DIRECTION DE LA STATISTIQUE, DE LA PLANIFICATION ET DU SUIVI	53 000	4 706 010	4 706 010	4 707 010	14 172 030
00-84-0-181-00000	SERVICE DE LA STATISTIQUE	7 000	27 000	30 000	31 000	95 000
00-84-0-182-00000	SERVICE D'ETUDE, DE CONCEPTION ET DE PROGRAMMATION	16 000	26 000	26 000	26 000	94 000
00-84-0-183-00000	SERVICE DE SUIVI EVALUATION	8 000	26 000	26 000	26 000	86 000
00-84-0-190-00000	DIRECTION DES BOURSES NATIONALES ET EXTERIEURES	65 000	909 100	1 445 764	2 033 125	4 452 989
00-84-0-191-00000	SERVICE DE BOURSES D'ETUDES NATIONALES	0	26 000	26 000	26 000	78 000
00-84-0-192-00000	SERVICE DE BOURSES D'ETUDES EXTERIEURS	0	23 000	23 000	23 000	69 000
00-84-0-193-00000	SECRETARIAT PERMANANT DE LA CONABEX	0	31 000	31 000	31 000	93 000
00-84-0-1A0-00000	DIRECTION DU DEVELOPPEMENT ET DE LA COORDINATION DU PARTENARIAT	67 000	104 000	104 000	104 000	379 000
00-84-0-1A1-00000	SERVICE D'APPUI A L'ENTREPRENARIAT ET A L'EMPLOI	25 000	29 000	32 000	32 000	118 000
00-84-0-1A2-00000	SERVICE DE LA PROMOTION ECONOMIQUE ET DU PARTENARIAT	0	28 000	32 000	32 000	92 000
00-84-9-110-00000	PERSONNEL ENSEIGNEMENT SUPERIEUR ET DE LA RECHERCHE SCIENTIFIQUE CENTRAL	111 604 374	120 087 652	131 496 019	143 067 655	506 255 700
00-84-9-857-00000	PERSONNEL ET DE LA RECHERCHE SCIENTIFIQUE PARIS	2 330 236	2 902 681	3 178 437	3 458 142	11 869 496
310	Enseignement Supérieur	18 459 887	22 308 640	26 254 024	30 779 955	97 802 506
00	Budget Général	18 459 887	22 308 640	26 254 024	30 779 955	97 802 506
00-84-0-100-00000	SECRETARIAT GENERAL	5 595 905	20 779 990	24 679 990	29 164 990	80 220 875
00-84-0-110-00000	DIRECTION DES AFFAIRES ADMINISTRATIVES ET FINANCIERES	11 392 746	0	0	0	11 392 746
00-84-0-111-00000	SERVICE DU BUDGET	18 591	0	0	0	18 591
00-84-0-113-00000	SERVICE DE PROGRAMMATION ET DES AFFAIRES FINANCIERES	16 249	0	0	0	16 249
00-84-0-130-00000	DIRECTION DES SYSTEMES D'INFORMATION	4 036	0	0	0	4 036
00-84-0-200-00000	DIRECTION GENERALE DE L'ENSEIGNEMENT SUPERIEUR	188 236	149 000	149 000	149 000	635 236
00-84-0-201-00000	SERVICE ADMINISTRATIF ET FINANCIER	19 000	31 000	31 000	31 000	112 000
00-84-0-202-00000	SERVICE DE SUIVI ET EVALUATION	32 000	32 000	32 000	32 000	128 000
00-84-0-204-00000	SERVICE DE LA RELATIONS INTER-ETABLISSEMENTS	0	26 000	30 000	30 000	86 000
00-84-0-205-00000	SERVICE DES OEUVRES SOCIALES UNIVERSITAIRES	0	26 000	30 000	30 000	86 000
00-84-0-210-00000	DIRECTION DE L'ENSEIGNEMENT SUPERIEUR PUBLIC ET PRIVE	3 527	0	0	0	3 527

Prévision Depenses par service - En Milliers d'Ariary

Ministère/Institution-Mission-Programme	LFR 2019	LFI 2020	Prév 2021	Prév 2022	Total	
00-84-0-211-00000	SERVICE DES INSTITUTIONS D'ENSEIGNEMENT SUPERIEUR PUBLIQUES	800	0	0	0	800
00-84-0-212-00000	SERVICE DES INSTITUTIONS D'ENSEIGNEMENT SUPERIEUR PRIVEES	1 000	0	0	0	1 000
00-84-0-220-00000	DIRECTION DE L'ACCREDITATION ET DE L'ASSURANCE QUALITE	107 618	110 000	110 000	110 000	437 618
00-84-0-228-00000	SERVICE D'ACCREDITATION ET DES EQUIVALENCES	49 000	30 000	30 000	30 000	139 000
00-84-0-229-00000	SERVICE DE SUIVI EVALUATION	18 000	25 000	25 000	25 000	93 000
00-84-0-240-00000	DIRECTION DE L'ENSEIGNEMENT SUPERIEUR	138 479	100 000	100 000	100 000	438 479
00-84-0-241-00000	SERVICE DES INSTITUTIONS D'ENSEIGNEMENT SUPERIEUR PUBLIQUES	24 200	25 000	25 000	26 000	100 200
00-84-0-242-00000	SERVICE DES INSTITUTIONS D'ENSEIGNEMENT SUPERIEUR PRIVEES	12 000	28 000	28 000	28 000	96 000
00-84-0-243-00000	SERVICE D'APPUI AU BACCALAUREAT	838 500	946 650	984 034	1 023 965	3 793 149
850	RECHERCHE SCIENTIFIQUE	5 540 547	4 602 000	4 554 000	4 556 000	19 252 547
050	Administration et Coordination	4 543 316	3 579 000	3 530 000	3 531 000	15 183 316
00	Budget Général	4 543 316	3 579 000	3 530 000	3 531 000	15 183 316
00-84-0-000-00000	CABINET	6 250	0	0	0	6 250
00-84-0-100-00000	SECRETARIAT GENERAL	14 000	19 000	20 000	21 000	74 000
00-84-0-110-00000	DIRECTION DES AFFAIRES ADMINISTRATIVES ET FINANCIERES	4 510 316	3 560 000	3 510 000	3 510 000	15 090 316
00-84-0-111-00000	SERVICE DU BUDGET	3 750	0	0	0	3 750
00-84-0-113-00000	SERVICE DE PROGRAMMATION ET DES AFFAIRES FINANCIERES	9 000	0	0	0	9 000
311	Recherche Scientifique	997 231	1 023 000	1 024 000	1 025 000	4 069 231
00	Budget Général	997 231	1 023 000	1 024 000	1 025 000	4 069 231
00-84-0-100-00000	SECRETARIAT GENERAL	72 945	0	0	0	72 945
00-84-0-140-00000	DIRECTION D'APPUI A LA REFORME DE L'ENSEIGNEMENT SUPERIEUR ET DE LA RECHERCHE	19 355	0	0	0	19 355
00-85-0-400-00000	DIRECTION GENERALE DE LA RECHERCHE SCIENTIFIQUE	704 236	174 000	175 000	176 000	1 229 236
00-85-0-401-00000	SERVICE ADMINISTRATIF ET FINANCIER	28 000	31 000	31 000	31 000	121 000
00-85-0-402-00000	SERVICE DE SUIVI EVALUATION	22 000	28 000	28 000	28 000	106 000
00-85-0-410-00000	DIRECTION DE LA RECHERCHE ET DE L'INNOVATION	107 695	728 000	728 000	728 000	2 291 695
00-85-0-411-00000	SERVICE D'APPUI ET DE LA PROMOTION DE LA RECHERCHE	23 000	31 000	31 000	31 000	116 000
00-85-0-412-00000	SERVICE DE VALORISATION DES RESULTATS	20 000	31 000	31 000	31 000	113 000

Prévision Depenses par service - En Milliers d'Ariary

Ministère/Institution-Mission-Programme	LF 2019	LFI 2020	Prév 2021	Prév 2022	Total
34 MINISTERE DE L'INDUSTRIE, DU COMMERCE ET DE L'ARTISANAT	47 805 178	73 798 013	61 406 053	69 640 396	252 649 640
340 INDUSTRIE	13 723 168	24 087 691	28 502 910	30 638 964	96 952 733
051 Administration et Coordination	11 778 188	17 071 399	17 569 043	18 692 097	65 110 727
00 Budget Général	11 778 188	17 071 399	17 569 043	18 692 097	65 110 727
00-34-0-000-00000 CABINET	1 202 382	1 268 100	1 372 400	1 372 400	5 215 282
00-34-0-010-00000 PERSONNE RESPONSABLE DES MARCHES PUBLICS (PRMP)	1 540	0	0	0	1 540
00-34-0-020-00000 DIRECTION DE LA PLANIFICATION, DES ETUDES ET DE L' EVALUATION (DEPE)	1 540	0	0	0	1 540
00-34-0-100-00000 SECRETARIAT GENERAL (SG)	6 940	0	0	0	6 940
00-34-0-110-00000 DIRECTION DES AFFAIRES FINANCIERES (DAF)	66 749	0	0	0	66 749
00-34-0-111-00000 SERVICE FINANCIER ET DU BUDGET (SFB)	8 110	0	0	0	8 110
00-34-0-112-00000 SERVICE DE LA LOGISTIQUE ET DU PATRIMOINE (SLP)	1 320	0	0	0	1 320
00-34-0-113-00000 SERVICE MEDICO - SOCIAL (SMS)	1 320	0	0	0	1 320
00-34-0-120-00000 DIRECTION DES RESSOURCES HUMAINES (DRH)	1 540	0	0	0	1 540
00-34-0-130-00000 DIRECTION DES SYSTEMES D'INFORMATION (DSI)	3 010	0	0	0	3 010
00-34-0-140-00000 DIRECTION DE LA LEGISLATION ET DES ETUDES JURIDIQUES (DLEJ)	1 540	0	0	0	1 540
00-34-0-150-00000 DIRECTION DE COORDINATION REGIONALE (DCR)	3 564	0	0	0	3 564
00-34-0-160-00000 DIRECTION DES ORGANISMES RATTACHES ET DES ENTREPRISES A PARTICIPATION DE L'ETAT (DOREPE)	1 540	0	0	0	1 540
00-34-0-A01-00000 SERVICE DE L'AUDIT INTERNE (SAI)	49 100	50 000	50 000	50 000	199 100
00-34-0-A10-00000 PERSONNE RESPONSABLE DES MARCHES PUBLICS (PRMP)	65 600	65 000	65 000	65 000	260 600
00-34-0-A20-00000 DIRECTION DE LA PROGRAMMATION ET SUIVI-EVALUATION (DPSE)	58 600	65 000	65 000	65 000	253 600
00-34-0-A30-00000 DIRECTION DE LA COMMUNICATION	58 600	65 000	65 000	65 000	253 600
00-34-0-A40-00000 DIRECTION DES PARTENARIATS ET DES PROJETS (DPP)	77 200	65 000	65 000	65 000	272 200
00-34-0-B00-00000 SECRETARIAT GENERAL	147 900	120 000	160 000	160 000	587 900
00-34-0-B10-00000 DIRECTION ADMINISTRATIVE ET FINANCIERE (DAF)	4 858 241	7 759 470	7 546 192	8 094 541	28 258 444
00-34-0-B11-00000 SERVICE FINANCIER ET DU BUDGET (SFB)	83 600	93 000	93 000	93 000	362 600
00-34-0-B12-00000 SERVICE DE LA LOGISTIQUE ET DU PATRIMOINE	23 280	55 000	55 000	55 000	188 280
00-34-0-B13-00000 SERVICE MEDICO-SOCIAL (SMS)	96 300	120 000	120 000	120 000	456 300
00-34-0-B20-00000 DIRECTION DES RESSOURCES HUMAINES (DRH)	32 460	67 000	67 000	67 000	233 460
00-34-0-B30-00000 DIRECTION DES SYSTEMES D'INFORMATION (DSI)	74 130	68 000	68 000	68 000	278 130
00-34-0-B40-00000 DIRECTION DES AFFAIRES JURIDIQUES (DAJ)	59 600	65 000	65 000	65 000	254 600
00-34-1-170-10101 DIRECTION INTER - REGIONALE DE L'INDUSTRIE D'ANTANANARIVO	1 540	0	0	0	1 540
00-34-2-B50-10101 DIRECTION REGIONALE DE L'INDUSTRIE, DU COMMERCE ET DE L'ARTISANAT D'ANALAMANGA	42 500	61 500	61 500	61 500	227 000
00-34-2-B50-11001 DIRECTION REGIONALE DE L'INDUSTRIE, DU COMMERCE ET DE L'ARTISANAT DE VAKINANKARATRA	39 500	53 500	53 500	53 500	200 000
00-34-2-B50-11707 DIRECTION REGIONALE DE L'INDUSTRIE, DU COMMERCE ET DE L'ARTISANAT D'ITASY	39 000	53 000	53 000	53 000	198 000
00-34-2-B50-11917 DIRECTION REGIONALE DE L'INDUSTRIE, DU COMMERCE ET DE L'ARTISANAT DE BONGOLAVA	38 500	52 500	52 500	52 500	196 000
00-34-2-B50-20101 DIRECTION REGIONALE DE L'INDUSTRIE, DU COMMERCE ET DE L'ARTISANAT DE DIANA	41 500	55 500	55 500	55 500	208 000
00-34-2-B50-20824 DIRECTION REGIONALE DE L'INDUSTRIE, DU COMMERCE ET DE L'ARTISANAT DE SAVA	39 000	53 500	53 500	53 500	199 500
00-34-2-B50-30101 DIRECTION REGIONALE DE L'INDUSTRIE, DU COMMERCE ET DE L'ARTISANAT DE HAUTE MATSIATRA	40 400	54 400	54 400	54 400	203 600
00-34-2-B50-30606 DIRECTION REGIONALE DE L'INDUSTRIE, DU COMMERCE ET DE L'ARTISANAT D'AMORONI MANIA	39 000	53 000	53 000	53 000	198 000
00-34-2-B50-30914 DIRECTION REGIONALE DE L'INDUSTRIE, DU COMMERCE ET DE L'ARTISANAT D'ATSIMO ATSIANANA	39 000	53 000	53 000	53 000	198 000
00-34-2-B50-31307 DIRECTION REGIONALE DE L'INDUSTRIE, DU COMMERCE ET DE L'ARTISANAT D'IHOROMBE	38 000	52 000	52 000	52 000	194 000
00-34-2-B50-31623 DIRECTION REGIONALE DE L'INDUSTRIE, DU COMMERCE ET DE L'ARTISANAT DE VATOVAVY FITOVINANY	39 000	53 000	53 000	53 000	198 000
00-34-2-B50-40101 DIRECTION REGIONALE DE L'INDUSTRIE, DU COMMERCE ET DE L'ARTISANAT DE BOENY	41 000	55 000	55 000	55 000	206 000
00-34-2-B50-40711 DIRECTION REGIONALE DE L'INDUSTRIE, DU COMMERCE ET DE L'ARTISANAT DE SOFIA	39 300	53 000	53 000	53 000	198 300
00-34-2-B50-41210 DIRECTION REGIONALE DE L'INDUSTRIE, DU COMMERCE ET DE L'ARTISANAT DE BETSIBOKA	38 300	52 300	52 300	52 300	195 200
00-34-2-B50-41312 DIRECTION REGIONALE DE L'INDUSTRIE, DU COMMERCE ET DE L'ARTISANAT DE MELAKY	38 000	52 000	52 000	52 000	194 000
00-34-2-B50-50101 DIRECTION REGIONALE DE L'INDUSTRIE, DU COMMERCE ET DE L'ARTISANAT D'ATSINANANA	42 000	56 000	56 000	56 000	210 000
00-34-2-B50-50302 DIRECTION REGIONALE DE L'INDUSTRIE, DU COMMERCE ET DE L'ARTISANAT D'ALAOIRA MANGORO	38 500	52 500	52 500	52 500	196 000
00-34-2-B50-50905 DIRECTION REGIONALE DE L'INDUSTRIE, DU COMMERCE ET DE L'ARTISANAT D'ANALANJIROFO	38 500	52 500	52 500	52 500	196 000
00-34-2-B50-60101 DIRECTION REGIONALE DE L'INDUSTRIE, DU COMMERCE ET DE L'ARTISANAT D'ATSIMO ANDREFANA	42 000	56 000	56 000	56 000	210 000
00-34-2-B50-60406 DIRECTION REGIONALE DE L'INDUSTRIE, DU COMMERCE ET DE L'ARTISANAT D'ANDROY	38 000	52 000	52 000	52 000	194 000

Prévision Depenses par service - En Milliers d'Ariary

Ministère/Institution-Mission-Programme		LF 2019	LF 2020	Prév 2021	Prév 2022	Total
00-34-2-B50-61424	DIRECTION REGIONALE DE L'INDUSTRIE, DU COMMERCE ET DE L'ARTISANAT D'ANOSY	38 500	53 000	53 000	53 000	197 500
00-34-2-B50-61905	DIRECTION REGIONALE DE L'INDUSTRIE, DU COMMERCE ET DE L'ARTISANAT DU MENABE	38 500	52 500	52 500	52 500	196 000
00-34-9-110-00000	PERSONNEL INDUSTRIE DEVELOPPEMENT DU SECTEUR PRIVE ET DES PETITES ET MOYENNES ENTREPRISES CENTRAL	3 922 942	5 964 129	6 530 751	7 105 456	23 523 278
605	Industrie	885 820	5 950 792	9 508 867	10 161 867	26 507 346
00	Budget Général	885 820	5 950 792	9 508 867	10 161 867	26 507 346
00-34-0-200-00000	DIRECTION GENERALE DU DEVELOPPEMENT INDUSTRIEL (DGI)	1 540	0	0	0	1 540
00-34-0-210-00000	DIRECTION DE L'APPUI A L'INDUSTRIALISATION (DAI)	1 540	0	0	0	1 540
00-34-0-220-00000	DIRECTION DE L'INFRASTRUCTURE, DE LA TECHNOLOGIE, DE L'INNOVATION ET DE L'ENVIRONNEMENT (DITIE)	1 540	0	0	0	1 540
00-34-0-C00-00000	DIRECTION GENERALE DE L'INDUSTRIALISATION (DGI)	56 600	5 820 792	9 378 867	10 031 867	25 288 126
00-34-0-C10-00000	DIRECTION DE L'EMERGENCE INDUSTRIELLE (DEI)	668 600	65 000	65 000	65 000	863 600
00-34-0-C30-00000	DIRECTION DES INFRASTRUCTURES ET DE L'INNOVATION (DII)	156 000	65 000	65 000	65 000	351 000
621	Développement du Secteur Privé	1 059 160	1 065 500	1 425 000	1 785 000	5 334 660
00	Budget Général	1 059 160	1 065 500	1 425 000	1 785 000	5 334 660
00-34-0-300-00000	DIRECTION GENERALE DU DEVELOPPEMENT DU SECTEUR PRIVE (DGDSP)	1 540	0	0	0	1 540
00-34-0-310-00000	DIRECTION DE L'APPUI AUX ENTREPRISES (DAE)	1 540	0	0	0	1 540
00-34-0-320-00000	DIRECTION DE LA PROMOTION ET DES ACCORDS (DPA)	1 540	0	0	0	1 540
00-34-0-330-00000	DIRECTION DES RELATIONS INTERPROFESSIONNELLES (DRIP)	1 540	0	0	0	1 540
00-34-0-C00-00000	DIRECTION GENERALE DE L'INDUSTRIALISATION (DGI)	503 000	0	0	0	503 000
00-34-0-C20-00000	DIRECTION DE LA PROMOTION DE L'ENTREPRENARIAT (DPE)	550 000	1 065 500	1 425 000	1 785 000	4 825 500
360	COMMERCE	32 809 010	48 820 322	32 013 143	38 111 432	151 753 907
037	Administration et Coordination	20 771 344	38 365 114	22 211 935	24 255 963	105 604 356
00	Budget Général	20 771 344	38 365 114	22 211 935	24 255 963	105 604 356
00-34-0-B00-00000	SECRETARIAT GENERAL	621 000	120 000	140 000	140 000	1 021 000
00-34-0-B10-00000	DIRECTION ADMINISTRATIVE ET FINANCIERE (DAF)	11 022 226	28 453 905	11 350 536	12 451 083	63 277 750
00-36-0-000-00000	CABINET	97 862	0	0	0	97 862
00-36-0-001-00000	UNITE DE GESTION DE PASSATION DES MARCHES	1 500	0	0	0	1 500
00-36-0-002-00000	SERVICE DE L'AUDIT INTERNE	1 500	0	0	0	1 500
00-36-0-100-00000	SECRETARIAT GENERAL	3 800	0	0	0	3 800
00-36-0-110-00000	DIRECTION DES AFFAIRES ADMINISTRATIVES ET FINANCIERES	17 772	0	0	0	17 772
00-36-0-111-00000	SERVICE FINANCIER ET DU BUDGET	2 790	0	0	0	2 790
00-36-0-114-00000	SERVICE MEDICO - SOCIAL	1 500	0	0	0	1 500
00-36-9-110-00000	PERSONNEL COMMERCE ET DE LA CONSOMMATION CENTRAL	8 982 075	9 791 208	10 721 397	11 664 878	41 159 558
00-36-9-859-00000	PERSONNEL COMMERCE ET DE LA CONSOMMATION BERLIN	19 319	1	2	2	19 324
614	Commerce Intérieur	2 013 245	1 585 000	1 495 000	2 285 261	7 378 506
00	Budget Général	313 245	1 585 000	1 495 000	2 285 261	5 678 506
00-36-0-200-00000	DIRECTION GENERALE DE LA CONSOMMATION ET DE LA CONCURRENCE (DGCC)	1 830	0	0	0	1 830
00-36-0-210-00000	DIRECTION DE LA CONCURRENCE ET DE LA REGULATION DES MARCHES	1 332	0	0	0	1 332
00-36-0-220-00000	DIRECTION DE LA PREVENTION DES FRAUDES ET DE LA PROTECTION DES CONSOMMATEURS	2 610	0	0	0	2 610
00-36-0-D02-00000	SERVICE DE LA METROLOGIE LEGALE (SML)	13 250	35 000	35 000	35 000	118 250
00-36-0-D10-00000	DIRECTION DU COMMERCE INTERIEUR (DCI)	30 390	75 000	75 000	75 000	255 390
00-36-0-D12-00000	SERVICE DE SUIVI DE L'APPROVISIONNEMENT ET REGULATION DES MARCHES (SSARM)	126 000	600 000	510 000	1 300 261	2 536 261
00-36-0-D20-00000	DIRECTION DE LA PROTECTION DES CONSOMMATEURS (DPC)	32 833	75 000	75 000	75 000	257 833
00-36-0-D22-00000	SERVICE DES LABORATOIRES (SL)	105 000	0	0	0	105 000
00-36-C-D20-00000	DIRECTION DE LA PROTECTION DES CONSOMMATEURS (DPC)	0	800 000	800 000	800 000	2 400 000
02	Compte particulier du Trésor	1 700 000	0	0	0	1 700 000
02-36-0-D20-00000	DIRECTION DE LA PROTECTION DES CONSOMMATEURS	1 700 000	0	0	0	1 700 000
615	Commerce Extérieur	10 024 421	8 870 208	8 306 208	11 570 208	38 771 045
00	Budget Général	10 024 421	8 870 208	8 306 208	11 570 208	38 771 045
00-36-0-D00-00000	DIRECTION GENERALE DU COMMERCE	588 170	80 000	80 000	80 000	828 170
00-36-0-D01-00000	SERVICE DE LA QUALITE ET DU CONDITIONNEMENT (SOC)	10 833	25 000	25 000	25 000	85 833
00-36-0-D30-00000	DIRECTION DU COMMERCE EXTERIEUR (DCE)	9 425 418	8 765 208	8 201 208	11 465 208	37 857 042
862	CULTURE ET ARTISANAT	1 273 000	890 000	890 000	890 000	3 943 000
616	Artisanat	1 273 000	890 000	890 000	890 000	3 943 000
00	Budget Général	1 273 000	890 000	890 000	890 000	3 943 000
00-86-0-E00-00000	DIRECTION GENERALE DE L'ARTISANAT	213 000	760 000	760 000	760 000	2 493 000

Prévision Depenses par service - En Milliers d'Ariary

Ministère/Institution-Mission-Programme		LFR 2019	LFI 2020	Prév 2021	Prév 2022	Total
00-86-0-E10-00000	DIRECTION DE LA PROFESSIONNALISATION DE L'ARTISANAT (DPA)	824 500	65 000	65 000	65 000	1 019 500
00-86-0-E20-00000	DIRECTION DE LA PROMOTION DES FILIERES (DPF)	235 500	65 000	65 000	65 000	430 500

Prévision Depenses par service - En Milliers d'Ariary

Ministère/Institution-Mission-Programme	LF 2019	LFI 2020	Prév 2021	Prév 2022	Total
44 MINISTERE DE L'ENVIRONNEMENT ET DU DEVELOPPEMENT DURABLE	111 423 288	132 623 335	126 828 530	128 550 750	499 425 903
440 ENVIRONNEMENT	111 423 288	132 623 335	126 828 530	128 550 750	499 425 903
017 Administration et Coordination	26 261 899	26 620 004	29 697 956	31 490 031	114 069 890
00 Budget Général	16 333 777	26 620 004	29 697 956	31 490 031	104 141 768
00-44-0-000-00000 CABINET	58 084	90 000	90 000	90 000	328 084
00-44-0-A10-00000 DIRECTION DE LA PLANIFICATION, DE LA PROGRAMMATION ET DU SUIVI-EVALUATION (DPPSE)	17 040	28 000	28 000	28 000	101 040
00-44-0-A20-00000 DIRECTION DE LA LUTTE CONTRE LA CORRUPTION ET DES AFFAIRES JURIDIQUES (DLCAJ)	17 250	28 000	28 000	28 000	101 250
00-44-0-A31-00000 UNITE DE GESTION DE LA PASSATION DE MARCHE PUBLIC (UGPM)	16 830	28 000	28 000	28 000	100 830
00-44-0-B00-00000 SECRETAIRE GENERAL (SG)	144 750	184 800	184 800	184 800	699 150
00-44-0-B20-00000 DIRECTION ADMINISTRATIVE ET FINANCIERE (DAF)	2 274 964	2 518 442	4 234 978	4 656 679	13 685 063
00-44-0-B30-00000 DIRECTION DE LA COMMUNICATION ET DU SYSTEME D'INFORMATION (DCS)	15 580	28 000	28 300	28 300	100 180
00-44-0-B40-00000 DIRECTION DES RESSOURCES HUMAINES (DRH)	47 583	58 000	65 900	66 000	237 483
00-44-1-B50-40101 DIRECTIONS INTER-REGIONALES DE L'ENVIRONNEMENT ET DU DEVELOPPEMENT DURABLE (DIREDD) BOENY	66 000	66 000	66 000	66 000	264 000
00-44-9-110-00000 PERSONNEL ENVIRONNEMENT ECOLOGIE ET DES FORETS CENTRAL	13 322 196	14 607 947	15 995 738	17 403 354	61 329 235
00-44-9-856-00000 PERSONNEL ENVIRONNEMENT ECOLOGIE ET DES FORETS GENEVE	353 500	1	2	2	353 505
00-44-C-B10-00000 BUREAU NATIONAL DES CHANGEMENTS CLIMATIQUES, DU CARBONE ET DE LA REDUCTION DES EMISSIONS DUES A LA DEFORESTATION ET DEGRADATION DES FORETS (BN-CCCREDD+)	0	1 449 343	1 414 767	1 377 425	4 241 535
00-44-C-C00-00000 DIRECTION GENERALE DE L'ENVIRONNEMENT ET DES FORETS (DGEF) / AFARB	0	690 000	690 000	690 000	2 070 000
00-44-C-C10-00000 DIRECTION DE LA GESTION DES RESSOURCES NATURELLES RENOUVELABLES ET DES ECOSYSTEMES (DGRNE) / AFARB	0	931 500	931 500	931 500	2 794 500
00-44-C-C20-00000 DIRECTION DE LA LUTTE CONTRE LES MENACES ENVIRONNEMENTALES ET DU CONTENTIEUX FORESTIER (DMECF) / AFARB	0	350 000	350 000	350 000	1 050 000
00-44-D-B50-11917 DIRECTIONS INTER-REGIONALES DE L'ENVIRONNEMENT ET DU DEVELOPPEMENT DURABLE (DIREDD) BONGOLAVA / AFARB	0	134 000	134 000	134 000	402 000
00-44-D-B50-40101 DIRECTIONS INTER-REGIONALES DE L'ENVIRONNEMENT ET DU DEVELOPPEMENT DURABLE (DIREDD) BOENY / AFARB	0	501 221	501 221	501 221	1 503 663
00-44-D-B50-61424 DIRECTIONS INTER-REGIONALES DE L'ENVIRONNEMENT ET DU DEVELOPPEMENT DURABLE (DIREDD) ANOSY / AFARB	0	185 350	185 350	185 350	556 050
00-44-E-B50-10101 DIRECTION REGIONALE DE L'ENVIRONNEMENT ET DU DEVELOPPEMENT DURABLE (DREDD) ANALAMANGA / AFARB	0	221 000	221 000	221 000	663 000
00-44-E-B50-11001 DIRECTION REGIONALE DE L'ENVIRONNEMENT ET DU DEVELOPPEMENT DURABLE (DREDD) VAKINANKARATRA / AFARB	0	50 000	50 000	50 000	150 000
00-44-E-B50-20101 DIRECTION REGIONALE DE L'ENVIRONNEMENT ET DU DEVELOPPEMENT DURABLE (DREDD) DIANA / AFARB	0	359 000	314 000	314 000	987 000
00-44-E-B50-20824 DIRECTION REGIONALE DE L'ENVIRONNEMENT ET DU DEVELOPPEMENT DURABLE (DREDD) SAVA / AFARB	0	1 710 000	1 755 000	1 755 000	5 220 000
00-44-E-B50-30101 DIRECTION REGIONALE DE L'ENVIRONNEMENT ET DU DEVELOPPEMENT DURABLE (DREDD) HAUTE MATSIATRA / AFARB	0	51 000	51 000	51 000	153 000
00-44-E-B50-30606 DIRECTION REGIONALE DE L'ENVIRONNEMENT ET DU DEVELOPPEMENT DURABLE (DREDD) AMORONI MANIA / AFARB	0	46 500	46 500	46 500	139 500
00-44-E-B50-31307 DIRECTION REGIONALE DE L'ENVIRONNEMENT ET DU DEVELOPPEMENT DURABLE (DREDD) IHOROMBE / AFARB	0	46 200	46 200	46 200	138 600
00-44-E-B50-31623 DIRECTION REGIONALE DE L'ENVIRONNEMENT ET DU DEVELOPPEMENT DURABLE (DREDD) VATOVAVY FITOVINANY / AFARB	0	137 500	137 500	137 500	412 500
00-44-E-B50-40711 DIRECTION REGIONALE DE L'ENVIRONNEMENT ET DU DEVELOPPEMENT DURABLE (DREDD) SOFIA / AFARB	0	82 400	82 400	82 400	247 200
00-44-E-B50-41312 DIRECTION REGIONALE DE L'ENVIRONNEMENT ET DU DEVELOPPEMENT DURABLE (DREDD) MELAKY / AFARB	0	143 000	143 000	143 000	429 000
00-44-E-B50-50101 DIRECTION REGIONALE DE L'ENVIRONNEMENT ET DU DEVELOPPEMENT DURABLE (DREDD) ATSIANANA / AFARB	0	850 000	850 000	850 000	2 550 000
00-44-E-B50-50302 DIRECTION REGIONALE DE L'ENVIRONNEMENT ET DU DEVELOPPEMENT DURABLE (DREDD) ALAOTRA MANGORO / AFARB	0	404 800	404 800	404 800	1 214 400
00-44-E-B50-50905 DIRECTION REGIONALE DE L'ENVIRONNEMENT ET DU DEVELOPPEMENT DURABLE (DREDD) ANALANJIROFO / AFARB	0	185 000	185 000	185 000	555 000
00-44-E-B50-60101 DIRECTION REGIONALE DE L'ENVIRONNEMENT ET DU DEVELOPPEMENT DURABLE (DREDD) ATSIMO ANDREFANA / AFARB	0	272 000	272 000	272 000	816 000
00-44-E-B50-61905 DIRECTION REGIONALE DE L'ENVIRONNEMENT ET DU DEVELOPPEMENT DURABLE (DREDD) MENABE / AFARB	0	183 000	183 000	183 000	549 000
02 Compte particulier du Trésor	9 928 122	0	0	0	9 928 122
02-44-0-B10-00000 BUREAU NATIONAL DES CHANGEMENTS CLIMATIQUES, DU CARBONE ET DE LA REDUCTION DES EMISSIONS DUES A LA DEFORESTATION ET DEGRADATION DES FORETS (BN-CCCREDD+)	2 567 386	0	0	0	2 567 386
02-44-0-C00-00000 AFARB DIRECTION GENERALE DE L'ENVIRONNEMENT ET DES FORETS	771 000	0	0	0	771 000
02-44-0-C10-00000 AFARB DIRECTION DE LA GESTION DES RESSOURCES NATURELLES RENOUVELABLES ET DES ECOSYSTEMES (AFARB/DGRNE)	1 132 300	0	0	0	1 132 300

Prévision Depenses par service - En Milliers d'Ariary

Ministère/Institution-Mission-Programme	LF 2019	LFI 2020	Prév 2021	Prév 2022	Total	
02-44-0-C20-00000	AFARB DIRECTION DE LA LUTTE CONTRE LES MENACES ENVIRONNEMENTALES ET DU CONTENTIEUX FORESTIER (AFARB/DMECF)	385 000	0	0	0	385 000
02-44-1-B50-11707	DIRECTION INTER-REGIONALE DE L'ENVIRONNEMENT ET DU DEVELOPPEMENT DURABLE ITASY / AFARB	127 000	0	0	0	127 000
02-44-1-B50-40101	DIRECTION INTER-REGIONALE DE L'ENVIRONNEMENT ET DU DEVELOPPEMENT DURABLE BOENY / AFARB	429 771	0	0	0	429 771
02-44-1-B50-61424	DIRECTION INTER-REGIONALE DE L'ENVIRONNEMENT ET DU DEVELOPPEMENT DURABLE ANOSY / AFARB	59 550	0	0	0	59 550
02-44-2-150-11917	DIRECTION REGIONALE DE L' ENVIRONNEMENT, DE L'ECOLOGIE ET DES FORETS (DREEF) BONGOLAVA / AFARB	102 000	0	0	0	102 000
02-44-2-150-40711	DIRECTION REGIONALE DE L' ENVIRONNEMENT, DE L'ECOLOGIE ET DES FORETS (DREEF) SOFIA / AFARB	927	0	0	0	927
02-44-2-B50-10101	DIRECTION REGIONALE DE L' ENVIRONNEMENT ET DU DEVELOPPEMENT DURABLE ANALAMANGA / AFARB	252 000	0	0	0	252 000
02-44-2-B50-11001	DIRECTION REGIONALE DE L' ENVIRONNEMENT ET DU DEVELOPPEMENT DURABLE VAKINANKARATRA / AFARB	50 000	0	0	0	50 000
02-44-2-B50-20101	DIRECTION REGIONALE DE L' ENVIRONNEMENT ET DU DEVELOPPEMENT DURABLE DIANA / AFARB	340 000	0	0	0	340 000
02-44-2-B50-20824	DIRECTION REGIONALE DE L' ENVIRONNEMENT ET DU DEVELOPPEMENT DURABLE SAVA / AFARB	1 280 000	0	0	0	1 280 000
02-44-2-B50-30101	DIRECTION REGIONALE DE L' ENVIRONNEMENT ET DU DEVELOPPEMENT DURABLE HAUTE MATSIATRA / AFARB	47 500	0	0	0	47 500
02-44-2-B50-30606	DIRECTION REGIONALE DE L' ENVIRONNEMENT ET DU DEVELOPPEMENT DURABLE AMORON' I MANIA / AFARB	23 700	0	0	0	23 700
02-44-2-B50-31307	DIRECTION REGIONALE DE L' ENVIRONNEMENT ET DU DEVELOPPEMENT DURABLE IHOROMBE / AFARB	41 200	0	0	0	41 200
02-44-2-B50-31623	DIRECTION REGIONALE DE L' ENVIRONNEMENT ET DU DEVELOPPEMENT DURABLE VATOVAVY FITO VINANY / AFARB	125 000	0	0	0	125 000
02-44-2-B50-40711	DIRECTION REGIONALE DE L' ENVIRONNEMENT ET DU DEVELOPPEMENT DURABLE SOFIA / AFARB	74 073	0	0	0	74 073
02-44-2-B50-41312	DIRECTION REGIONALE DE L' ENVIRONNEMENT ET DU DEVELOPPEMENT DURABLE MELAKY / AFARB	139 300	0	0	0	139 300
02-44-2-B50-50101	DIRECTION REGIONALE DE L' ENVIRONNEMENT ET DU DEVELOPPEMENT DURABLE ATSIANANANA / AFARB	844 000	0	0	0	844 000
02-44-2-B50-50302	DIRECTION REGIONALE DE L' ENVIRONNEMENT ET DU DEVELOPPEMENT DURABLE ALAOTRA MANGORO / AFARB	440 000	0	0	0	440 000
02-44-2-B50-50905	DIRECTION REGIONALE DE L' ENVIRONNEMENT ET DU DEVELOPPEMENT DURABLE ANALANJIROFO / AFARB	294 415	0	0	0	294 415
02-44-2-B50-60101	DIRECTION REGIONALE DE L' ENVIRONNEMENT ET DU DEVELOPPEMENT DURABLE ATSIMO ANDREFANA / AFARB	200 000	0	0	0	200 000
02-44-2-B50-61905	DIRECTION REGIONALE DE L' ENVIRONNEMENT ET DU DEVELOPPEMENT DURABLE MENABE / AFARB	202 000	0	0	0	202 000
701	Gestion durable des ressources naturelles	77 290 229	97 871 331	88 894 824	88 801 269	352 857 653
00	Budget Général	77 290 229	97 871 331	88 894 824	88 801 269	352 857 653
00-44-0-A10-00000	DIRECTION DE LA PLANIFICATION, DE LA PROGRAMMATION ET DU SUIVI-EVALUATION (DPPSE)	1 975 467	2 192 467	2 554 000	732 000	7 453 934
00-44-0-B00-00000	SECRETAIRE GENERAL (SG)	2 889 000	4 079 000	1 258 000	1 258 000	9 484 000
00-44-0-B10-00000	BUREAU NATIONAL DES CHANGEMENTS CLIMATIQUES, DU CARBONE ET DE LA REDUCTION DES EMISSIONS DUES A LA DEFORESTATION ET DEGRADATION DES FORETS (BN-CCCREDD+)	5 452 667	1 529 000	317 000	2 127 767	9 426 434
00-44-0-C00-00000	DIRECTION GENERALE DE L'ENVIRONNEMENT ET DES FORETS (DGEF)	36 144 370	56 572 533	57 651 000	57 328 500	207 696 403
00-44-0-C10-00000	DIRECTION DE LA GESTION DES RESSOURCES NATURELLES RENOUVELABLES ET DES ECOSYSTEMES (DGRNE)	15 036 630	16 501 934	10 030 610	9 689 000	51 258 174
00-44-0-C20-00000	DIRECTION DE LA LUTTE CONTRE LES MENACES ENVIRONNEMENTALES ET DU CONTENTIEUX FORESTIER (DMECF)	101 080	100 000	125 600	126 600	453 280
00-44-0-C30-00000	DIRECTION DE REBOISEMENT ET DE LA GESTION DES PAYSAGES ET DES FORETS (DRGPF)	4 877 826	4 594 055	5 407 951	5 653 220	20 533 052
00-44-0-D00-00000	DIRECTION GENERALE DU DEVELOPPEMENT DURABLE (DGDD)	22 080	0	0	0	22 080
00-44-0-D30-00000	DIRECTION DE DEVELOPPEMENT DE LA STRATEGIE ET DU PARTENARIAT POUR LE DEVELOPPEMENT DURABLE (DDSPDD)	17 250	0	0	0	17 250
00-44-0-D40-00000	DIRECTION DE L'INTEGRATION DE LA DEMARCHE DE DEVELOPPEMENT DURABLE (DIDDD)	17 667	0	0	0	17 667
00-44-1-B50-11707	DIRECTIONS INTER-REGIONALES DE L'ENVIRONNEMENT ET DU DEVELOPPEMENT DURABLE (DIREDD) ITASY	367 471	0	0	0	367 471
00-44-1-B50-11917	DIRECTIONS INTER-REGIONALES DE L'ENVIRONNEMENT ET DU DEVELOPPEMENT DURABLE (DIREDD) BONGOLAVA	0	553 065	136 000	113 000	802 065
00-44-1-B50-40101	DIRECTIONS INTER-REGIONALES DE L'ENVIRONNEMENT ET DU DEVELOPPEMENT DURABLE (DIREDD) BOENY	411 183	564 015	526 467	479 850	1 981 515
00-44-1-B50-61424	DIRECTIONS INTER-REGIONALES DE L'ENVIRONNEMENT ET DU DEVELOPPEMENT DURABLE (DIREDD) ANOSY	532 050	500 434	269 851	299 606	1 601 941
00-44-2-150-11001	DIRECTION REGIONALE DE L'ENVIRONNEMENT, DE L'ECOLOGIE ET DES FORETS (DREEF) VAKINANKARATRA	1 767	0	0	0	1 767
00-44-2-150-31307	DIRECTION REGIONALE DE L'ENVIRONNEMENT, DE L'ECOLOGIE ET DES FORETS (DREEF)	3 257	0	0	0	3 257

Prévision Depenses par service - En Milliers d'Ariary

Ministère/Institution-Mission-Programme	LFR 2019	LFI 2020	Prév 2021	Prév 2022	Total
IHOROMBE					
00-44-2-150-40101 DIRECTION REGIONALE DE L'ENVIRONNEMENT, DE L'ÉCOLOGIE ET DES FORETS (DREEF) BOENY	5 254	0	0	0	5 254
00-44-2-150-40711 DIRECTION REGIONALE DE L'ENVIRONNEMENT, DE L'ÉCOLOGIE ET DES FORETS (DREEF) SOFIA	7 632	0	0	0	7 632
00-44-2-B50-10101 DIRECTION REGIONALE DE L'ENVIRONNEMENT ET DU DEVELOPPEMENT DURABLE (DREDD) ANALAMANGA	368 344	448 815	477 948	477 000	1 772 107
00-44-2-B50-11001 DIRECTION REGIONALE DE L'ENVIRONNEMENT ET DU DEVELOPPEMENT DURABLE (DREDD) VAKINANKARATRA	190 654	211 241	197 840	214 019	813 754
00-44-2-B50-20101 DIRECTION REGIONALE DE L'ENVIRONNEMENT ET DU DEVELOPPEMENT DURABLE (DREDD) DIANA	5 284 730	6 796 505	6 904 910	7 107 240	26 093 385
00-44-2-B50-20824 DIRECTION REGIONALE DE L'ENVIRONNEMENT ET DU DEVELOPPEMENT DURABLE (DREDD) SAVA	248 680	242 622	252 360	259 690	1 003 352
00-44-2-B50-30101 DIRECTION REGIONALE DE L'ENVIRONNEMENT ET DU DEVELOPPEMENT DURABLE (DREDD) HAUTE MATSIATRA	348 247	394 936	391 700	414 200	1 549 083
00-44-2-B50-30606 DIRECTION REGIONALE DE L'ENVIRONNEMENT ET DU DEVELOPPEMENT DURABLE (DREDD) AMORONI MANIA	207 420	467 407	448 648	451 608	1 575 083
00-44-2-B50-31307 DIRECTION REGIONALE DE L'ENVIRONNEMENT ET DU DEVELOPPEMENT DURABLE (DREDD) IHOROMBE	228 614	210 218	206 353	214 180	859 365
00-44-2-B50-31623 DIRECTION REGIONALE DE L'ENVIRONNEMENT ET DU DEVELOPPEMENT DURABLE (DREDD) VATOVAVY FITOVINANY	183 260	188 189	161 287	164 590	697 326
00-44-2-B50-40711 DIRECTION REGIONALE DE L'ENVIRONNEMENT ET DU DEVELOPPEMENT DURABLE (DREDD) SOFIA	280 214	176 819	161 600	165 800	784 433
00-44-2-B50-41312 DIRECTION REGIONALE DE L'ENVIRONNEMENT ET DU DEVELOPPEMENT DURABLE (DREDD) MELAKY	197 880	191 014	176 474	182 924	748 292
00-44-2-B50-50101 DIRECTION REGIONALE DE L'ENVIRONNEMENT ET DU DEVELOPPEMENT DURABLE (DREDD) ATSINANANA	318 280	211 014	198 376	201 276	928 946
00-44-2-B50-50302 DIRECTION REGIONALE DE L'ENVIRONNEMENT ET DU DEVELOPPEMENT DURABLE (DREDD) ALAOTRA MANGORO	292 790	260 168	249 464	323 064	1 125 486
00-44-2-B50-50905 DIRECTION REGIONALE DE L'ENVIRONNEMENT ET DU DEVELOPPEMENT DURABLE (DREDD) ANALANJIROFO	186 535	209 839	195 320	208 040	799 734
00-44-2-B50-60101 DIRECTION REGIONALE DE L'ENVIRONNEMENT ET DU DEVELOPPEMENT DURABLE (DREDD) ATSIMO ANDREFANA	208 420	312 898	269 365	278 495	1 069 178
00-44-2-B50-61905 DIRECTION REGIONALE DE L'ENVIRONNEMENT ET DU DEVELOPPEMENT DURABLE (DREDD) MENABE	394 510	363 143	326 700	331 600	1 415 953
00-44-R-B00-00000 SECRETARIAT GENERAL/ OPERATION DE REGULARISATION	489 000	0	0	0	489 000
704 Maintien des fonctions écologiques des écosystèmes malagasy	7 871 160	8 132 000	8 235 750	8 259 450	32 498 360
00 Budget Général	7 871 160	8 132 000	8 235 750	8 259 450	32 498 360
00-44-0-C00-00000 DIRECTION GENERALE DE L'ENVIRONNEMENT ET DES FORETS (DGEF)	2 500 000	0	0	0	2 500 000
00-44-0-D00-00000 DIRECTION GENERALE DU DEVELOPPEMENT DURABLE (DGDD)	0	40 000	40 000	40 000	120 000
00-44-0-D10-00000 DIRECTION DU MECANISME DE FINANCEMENT DURABLE ET DES PAIEMENTS DES SERVICES ECOLOGIQUES (DMFD-PSE)	85 580	98 000	165 000	179 000	527 580
00-44-0-D20-00000 DIRECTION DE L'ECONOMIE VERTE ET BLEUE (DEVB)	285 580	7 738 000	7 738 000	7 738 000	23 499 580
00-44-0-D30-00000 DIRECTION DE DEVELOPPEMENT DE LA STRATEGIE ET DU PARTENARIAT POUR LE DEVELOPPEMENT DURABLE (DDSPDD)	0	28 000	28 000	28 000	84 000
00-44-0-D40-00000 DIRECTION DE L'INTEGRATION DE LA DEMARCHE DE DEVELOPPEMENT DURABLE (DIDDD)	0	228 000	264 750	274 450	767 200
00-44-2-B50-20101 DIRECTION REGIONALE DE L'ENVIRONNEMENT ET DU DEVELOPPEMENT DURABLE (DREDD) DIANA	2 500 000	0	0	0	2 500 000
00-44-2-B50-50101 DIRECTION REGIONALE DE L'ENVIRONNEMENT ET DU DEVELOPPEMENT DURABLE (DREDD) ATSINANANA	2 500 000	0	0	0	2 500 000

Prévision Depenses par service - En Milliers d'Ariary

Ministère/Institution-Mission-Programme		LFR 2019	LFI 2020	Prév 2021	Prév 2022	Total
66	MINISTÈRE DES POSTES, DES TÉLÉCOMMUNICATIONS ET DU DÉVELOPPEMENT NUMÉRIQUE	21 445 735	18 892 918	62 484 453	66 218 372	169 041 478
660	POSTE ET TELECOMMUNICATION	8 030 935	7 696 368	9 651 053	9 898 472	35 276 828
023	Administration et Coordination	7 969 135	7 641 868	9 596 153	9 843 572	35 050 728
00	Budget Général	2 495 735	3 208 918	3 501 353	3 801 772	13 007 778
	00-66-0-000-00000 CABINET	88 735	0	0	0	88 735
	00-66-0-104-00000 SERVICES AFFAIRES GENERALES (SAG)	19 692	0	0	0	19 692
	00-66-0-114-00000 SERVICE PROGRAMMATION, SUIVI, EVALUATION (SPSE)	6 000	0	0	0	6 000
	00-66-0-A00-00000 CABINET	468 777	340 300	391 420	442 847	1 643 344
	00-66-0-B01-00000 SERVICES DES AFFAIRES GENERALES (SAG)	145 737	259 082	264 818	274 866	944 503
	00-66-0-B02-00000 SERVICE DE L'AUDIT INTERNE (SAI)	51 012	56 841	56 841	56 841	221 535
	00-66-0-B31-00000 SERVICE PROGRAMMATION, SUIVI, EVALUATION (SPSE)	49 013	73 013	73 013	73 013	268 052
	00-66-9-110-00000 PERSONNEL DES TELECOMMUNICATIONS, DES POSTES ET DES NOUVELLES TECHNOLOGIES CENTRAL	1 666 769	2 479 682	2 715 261	2 954 205	9 815 917
01	Budget annexe	5 473 400	4 432 950	6 094 800	6 041 800	22 042 950
	01-66-0-010-00000 PERSONNE RESPONSABLE DES MARCHES PUBLICS (PRMP)	20 000	0	0	0	20 000
	01-66-0-110-00000 DIRECTION ADMINISTRATIVE ET FINANCIERE (DAF)	801 456	0	0	0	801 456
	01-66-0-120-00000 DIRECTION DES RESSOURCES HUMAINES (DRH)	18 500	0	0	0	18 500
	01-66-0-140-00000 DIRECTION DE LA LOGISTIQUE ET DES PATRIMOINES (DLP)	52 672	0	0	0	52 672
	01-66-0-A10-00000 PERSONNE RESPONSABLE DES MARCHES PUBLICS (PRMP)	42 400	21 300	31 500	31 500	126 700
	01-66-0-A20-00000 CELLULE DU DEVELOPPEMENT DE L'E-GOUVERNANCE	93 600	15 250	28 500	28 500	165 850
	01-66-0-B00-00000 SECRETARIAT GENERAL (SG)	351 500	245 900	316 000	308 000	1 221 400
	01-66-0-B20-00000 DIRECTION DES AFFAIRES JURIDIQUES (DAJ)	37 500	40 900	56 700	56 700	191 800
	01-66-0-B30-00000 DIRECTION ADMINISTRATIVE ET FINANCIERE (DAF)	2 829 545	3 495 600	4 780 700	4 780 700	15 886 545
	01-66-0-B40-00000 DIRECTION DES RESSOURCES HUMAINES (DRH)	130 800	87 800	112 600	67 600	398 800
	01-66-0-B50-00000 DIRECTION DE LA LOGISTIQUE ET DES PATRIMOINES (DLP)	423 128	224 300	264 600	264 600	1 176 628
	01-66-1-B60-10101 DIRECTION INTERREGIONALE DES POSTES, DES TELECOMMUNICATIONS ET DU DEVELOPPEMENT NUMERIQUE D'ANTANANARIVO	71 499	21 400	40 500	40 500	173 899
	01-66-1-B60-20101 DIRECTION INTERREGIONALE DES POSTES, DES TELECOMMUNICATIONS ET DU DEVELOPPEMENT NUMERIQUE D'ANTSIRANANA	126 175	58 300	93 900	93 900	372 275
	01-66-1-B60-30101 DIRECTION INTERREGIONALE DES POSTES, DES TELECOMMUNICATIONS ET DU DEVELOPPEMENT NUMERIQUE DE FIANARANTSOA	121 400	55 300	88 400	88 400	353 500
	01-66-1-B60-40101 DIRECTION INTERREGIONALE DES POSTES, DES TELECOMMUNICATIONS ET DU DEVELOPPEMENT NUMERIQUE DE MAHAJANGA	124 375	56 800	99 100	99 100	379 375
	01-66-1-B60-50101 DIRECTION INTERREGIONALE DES POSTES, DES TELECOMMUNICATIONS ET DU DEVELOPPEMENT NUMERIQUE DE TOAMASINA	112 975	49 300	84 000	84 000	330 275
	01-66-1-B60-60101 DIRECTION INTERREGIONALE DES POSTES, DES TELECOMMUNICATIONS ET DU DEVELOPPEMENT NUMERIQUE DE TOLIARA	115 875	60 800	98 300	98 300	373 275
214	Appui à l'extension de la couverture postale	61 800	54 500	54 900	54 900	226 100
01	Budget annexe	61 800	54 500	54 900	54 900	226 100
	01-66-0-B10-00000 DIRECTION DE LA REGULATION DU SECTEUR POSTAL (DRSP)	61 800	54 500	54 900	54 900	226 100
670	TIC	13 414 800	11 196 550	52 833 400	56 319 900	133 764 650
043	Administration et Coordination	464 800	162 550	241 400	241 400	1 110 150
01	Budget annexe	464 800	162 550	241 400	241 400	1 110 150
	01-67-0-C00-00000 DIRECTION GENERALE DES OPERATIONS ET DU DEVELOPPEMENT NUMERIQUE	84 900	29 550	46 000	46 000	206 450
	01-67-0-C10-00000 DIRECTION DE LA GOUVERNANCE ET INTEGRATION DU NUMERIQUE	79 000	28 650	43 700	43 700	195 050
	01-67-0-C20-00000 DIRECTION DES PROJETS, PARTENARIAT ET DE LA VULGARISATION DES TIC	143 500	30 050	39 000	39 000	251 550
	01-67-0-C30-00000 DIRECTION DES SYSTEMES D'INFORMATION ET DU SUIVI TECHNIQUE	112 500	48 400	67 500	67 500	295 900
	01-67-0-C40-00000 DIRECTION DE LA COMMUNICATION (DC)	44 900	25 900	45 200	45 200	161 200
210	Développement des réseaux d'accès aux TIC dans les zones rurales	12 950 000	11 034 000	52 592 000	56 078 500	132 654 500
00	Budget Général	12 950 000	11 034 000	52 592 000	56 078 500	132 654 500
	00-67-0-C00-00000 DIRECTION GENERALE DES OPERATIONS ET DU DEVELOPPEMENT NUMERIQUE	12 950 000	11 034 000	52 592 000	56 078 500	132 654 500

Prévision Depenses par service - En Milliers d'Ariary

Ministère/Institution-Mission-Programme		LF 2019	LFI 2020	Prév 2021	Prév 2022	Total
76	MINISTÈRE DE LA POPULATION, DE LA PROTECTION SOCIALE ET DE LA PROMOTION DE LA FEMME	54 443 348	56 992 892	33 440 489	37 225 079	182 101 808
762	Développement social	54 443 348	56 992 892	33 440 489	37 225 079	182 101 808
066	Administration et coordination	16 728 348	19 428 892	20 341 704	22 194 596	78 693 540
00	Budget Général	16 728 348	19 428 892	20 341 704	22 194 596	78 693 540
00-76-0-000-00000	CABINET	437 500	257 000	304 500	403 700	1 402 700
00-76-0-010-00000	PERSONNE RESPONSABLE DES MARCHES PUBLICS (PRMP)	67 500	40 000	44 000	49 380	200 880
00-76-0-040-00000	AUTORITE CENTRALE D'ADOPTION (ACA)	20 000	30 500	33 300	37 380	121 180
00-76-0-070-00000	PERSONNE RESPONSABLE DE LA COMMUNICATION	23 500	28 000	30 700	33 180	115 380
00-76-0-080-00000	PERSONNE RESPONSABLE DE L'AUDIT ET CONTRÔLE INTERNE	66 650	67 000	71 500	77 100	282 250
00-76-0-090-00000	COORDONNATEUR D'APPUI A LA PROMOTION DES PROJETS	17 500	28 000	30 800	35 060	111 360
00-76-0-100-00000	SECRETARIAT GENERAL	94 300	108 500	118 600	134 000	455 400
00-76-0-110-00000	DIRECTION DES AFFAIRES ADMINISTRATIVES ET FINANCIERES	5 787 600	8 511 257	7 861 652	8 429 361	30 589 870
00-76-0-111-00000	SERVICE FINANCIER ET BUDGETAIRE	842 609	438 022	527 120	559 856	2 367 607
00-76-0-112-00000	SERVICE LOGISTIQUES ET DU PATRIMOINE	160 500	0	0	0	160 500
00-76-0-130-00000	DIRECTION DU SYSTÈME D'INFORMATION (DSI)	343 500	36 500	39 900	44 880	464 780
00-76-0-140-00000	DIRECTION DES RESSOURCES HUMAINES	46 500	60 000	66 000	75 020	247 520
00-76-0-180-00000	DIRECTION DES ETUDES, DE LA PLANIFICATION ET DU PARTENARIAT	20 500	30 500	33 300	37 380	121 680
00-76-2-150-10101	DIRECTION REGIONALE DE LA POPULATION, DE LA PROTECTION SOCIALE ET DE LA PROMOTION DE LA FEMME / ANALAMANGA	94 505	121 005	153 931	173 539	542 980
00-76-2-150-11001	DIRECTION REGIONALE DE LA POPULATION, DE LA PROTECTION SOCIALE ET DE LA PROMOTION DE LA FEMME / VAKINANKARATRA	97 407	124 007	156 778	176 670	554 862
00-76-2-150-11707	DIRECTION REGIONALE DE LA POPULATION, DE LA PROTECTION SOCIALE ET DE LA PROMOTION DE LA FEMME / ITASY	108 907	135 967	169 750	190 939	605 563
00-76-2-150-11917	DIRECTION REGIONALE DE LA POPULATION, DE LA PROTECTION SOCIALE ET DE LA PROMOTION DE LA FEMME / BONGOLAVA	98 640	125 279	158 169	178 200	560 288
00-76-2-150-20101	DIRECTION REGIONALE DE LA POPULATION, DE LA PROTECTION SOCIALE ET DE LA PROMOTION DE LA FEMME / DIANA	95 382	129 039	161 650	182 030	568 101
00-76-2-150-20824	DIRECTION REGIONALE DE LA POPULATION, DE LA PROTECTION SOCIALE ET DE LA PROMOTION DE LA FEMME / SAVA	102 271	129 065	162 266	182 706	576 308
00-76-2-150-30101	DIRECTION REGIONALE DE LA POPULATION, DE LA PROTECTION SOCIALE ET DE LA PROMOTION DE LA FEMME / HAUTE MATSIATRA	98 036	124 660	157 485	177 447	557 628
00-76-2-150-30606	DIRECTION REGIONALE DE LA POPULATION, DE LA PROTECTION SOCIALE ET DE LA PROMOTION DE LA FEMME / AMORONI MANIA	99 347	131 224	164 596	185 270	580 437
00-76-2-150-30914	DIRECTION REGIONALE DE LA POPULATION, DE LA PROTECTION SOCIALE ET DE LA PROMOTION DE LA FEMME / ATSIMO ATSIANANA	117 686	145 097	179 646	201 824	644 253
00-76-2-150-31307	DIRECTION REGIONALE DE LA POPULATION, DE LA PROTECTION SOCIALE ET DE LA PROMOTION DE LA FEMME / IHOROMBE	100 665	127 394	161 130	180 688	569 877
00-76-2-150-31623	DIRECTION REGIONALE DE LA POPULATION, DE LA PROTECTION SOCIALE ET DE LA PROMOTION DE LA FEMME / VATOVAVY FITOVINANY	105 317	132 232	164 775	185 467	587 791
00-76-2-150-40101	DIRECTION REGIONALE DE LA POPULATION, DE LA PROTECTION SOCIALE ET DE LA PROMOTION DE LA FEMME / BOENY	100 488	127 210	160 207	180 442	568 347
00-76-2-150-40711	DIRECTION REGIONALE DE LA POPULATION, DE LA PROTECTION SOCIALE ET DE LA PROMOTION DE LA FEMME / SOFIA	104 584	131 470	164 565	185 236	585 855
00-76-2-150-41210	DIRECTION REGIONALE DE LA POPULATION, DE LA PROTECTION SOCIALE ET DE LA PROMOTION DE LA FEMME / BETSIBOKA	99 715	126 407	159 370	179 521	565 013
00-76-2-150-41312	DIRECTION REGIONALE DE LA POPULATION, DE LA PROTECTION SOCIALE ET DE LA PROMOTION DE LA FEMME / MELAKY	99 420	126 099	159 016	158 331	542 866
00-76-2-150-50101	DIRECTION REGIONALE DE LA POPULATION, DE LA PROTECTION SOCIALE ET DE LA PROMOTION DE LA FEMME / ATSIANANA	98 356	124 994	157 567	177 538	558 455
00-76-2-150-50302	DIRECTION REGIONALE DE LA POPULATION, DE LA PROTECTION SOCIALE ET DE LA PROMOTION DE LA FEMME / ALAOTRA MANGORO	107 235	134 228	167 860	188 860	598 183
00-76-2-150-50905	DIRECTION REGIONALE DE LA POPULATION, DE LA PROTECTION SOCIALE ET DE LA PROMOTION DE LA FEMME / ANALANJIROFO	98 356	124 994	157 811	177 806	558 967
00-76-2-150-60101	DIRECTION REGIONALE DE LA POPULATION, DE LA PROTECTION SOCIALE ET DE LA PROMOTION DE LA FEMME / ATSIMO ANDREFANA	110 667	137 797	171 635	193 013	613 112
00-76-2-150-60406	DIRECTION REGIONALE DE LA POPULATION, DE LA PROTECTION SOCIALE ET DE LA PROMOTION DE LA FEMME / ANDROY	105 328	132 088	165 305	186 050	588 771
00-76-2-150-61424	DIRECTION REGIONALE DE LA POPULATION, DE LA PROTECTION SOCIALE ET DE LA PROMOTION DE LA FEMME / ANOSY	103 934	132 259	163 037	183 555	582 785
00-76-2-150-61905	DIRECTION REGIONALE DE LA POPULATION, DE LA PROTECTION SOCIALE ET DE LA PROMOTION DE LA FEMME / MENABE	101 854	128 632	161 769	182 160	574 415
00-76-9-110-00000	PERSONNEL POPULATION DE LA PROTECTION SOCIALE ET DE LA PROMOTION DE LA FEMME CENTRAL	6 552 089	6 942 466	7 602 014	8 271 007	29 367 576
828	Population et développement	11 934 500	12 093 500	2 576 635	2 692 660	29 297 295
00	Budget Général	11 934 500	12 093 500	2 576 635	2 692 660	29 297 295
00-76-0-200-00000	DIRECTION GENERALE DE LA POPULATION	9 668 500	11 827 500	2 202 100	2 309 300	26 007 400
00-76-0-220-00000	DIRECTION DE L'ENFANCE ET DE LA FAMILLE	620 500	230 500	335 735	338 380	1 525 115
00-76-0-230-00000	DIRECTION SOLIDARITE ET RESPONSABILITE CITOYENNE	290 000	0	0	0	290 000

Prévision Depenses par service - En Milliers d'Ariary

Ministère/Institution-Mission-Programme		LFR 2019	LFI 2020	Prév 2021	Prév 2022	Total
00-76-0-250-00000	DIRECTION DE LA POPULATION	1 355 500	35 500	38 800	44 980	1 474 780
829	Genre et développement	2 717 500	3 632 000	1 792 800	1 730 780	9 873 080
00	Budget Général	2 717 500	3 632 000	1 792 800	1 730 780	9 873 080
00-77-0-400-00000	DIRECTION GENERALE DE LA PROMOTION DE LA FEMME	2 026 500	3 571 000	1 726 200	1 658 010	8 981 710
00-77-0-440-00000	DIRECTION DE LA PROMOTION DE LA FEMME ET DU GENRE	670 500	30 500	33 300	35 890	770 190
00-77-0-450-00000	DIRECTION EN GENDER MAINSTREAMING	20 500	30 500	33 300	36 880	121 180
830	Protection sociale	23 063 000	21 838 500	8 729 350	10 607 043	64 237 893
00	Budget Général	23 063 000	21 838 500	8 729 350	10 607 043	64 237 893
00-77-0-300-00000	DIRECTION GENERALE DE LA PROTECTION SOCIALE	16 751 500	21 547 000	8 129 450	9 996 403	56 424 353
00-77-0-310-00000	DIRECTION DE LA SECURISATION SOCIALE DE LA POPULATION	470 500	30 500	33 300	36 880	571 180
00-77-0-320-00000	DIRECTION DE LA REPONSE AUX CHOCS ET PROTECTION CONTRE LES RISQUES SOCIAUX	20 500	230 500	533 300	536 880	1 321 180
00-77-0-330-00000	DIRECTION DE LA REINSERTION SOCIALE	5 820 500	30 500	33 300	36 880	5 921 180

Prévision Depenses par service - En Milliers d'Ariary

Ministère/Institution-Mission-Programme	LF 2019	LFI 2020	Prév 2021	Prév 2022	Total
75 MINISTÈRE DE LA JEUNESSE ET DES SPORTS	75 302 396	71 653 528	75 828 686	85 385 209	308 169 819
750 JEUNESSE	36 642 282	27 505 796	26 466 412	26 337 801	116 952 291
045 Administration et Coordination	28 538 608	17 234 058	19 241 043	19 103 849	84 117 558
00 Budget Général	28 538 608	17 234 058	19 241 043	19 103 849	84 117 558
00-75-0-000-00000 CABINET	46 000	37 000	37 000	37 000	157 000
00-75-0-010-00000 PERSONNE RESPONSABLE DES MARCHES PUBLICS (PRMP)	37 000	30 000	30 000	30 000	127 000
00-75-0-030-00000 DIRECTION DE LA COMMUNICATION (DIRCOM)	12 000	13 000	13 000	13 000	51 000
00-75-0-100-00000 SECRETARIAT GENERAL	7 136 000	29 000	29 000	29 000	7 223 000
00-75-0-101-00000 SERVICE LEGISLATION ET CONTENTIEUX (SLC)	750	2 000	2 000	2 000	6 750
00-75-0-120-00000 SECRETARIAT PERMANENT DU COMITE INTERMINISTERIEL DE LA JEUNESSE (SPCIJ)	16 500	15 500	15 500	15 500	63 000
00-75-0-150-00000 DIRECTION ADMINISTRATIVE ET FINANCIERE	8 345 970	2 418 132	3 111 910	1 638 746	15 514 758
00-75-0-151-00000 SERVICE DU BUDGET ET DES INVESTISSEMENTS PUBLICS (SBIP)	303 402	304 369	334 642	356 335	1 298 748
00-75-0-152-00000 SERVICE DES FINANCES ET DE LA COMPTABILITE (SFC)	28 500	32 500	22 500	22 500	106 000
00-75-0-160-00000 DIRECTION DES RESSOURCES HUMAINES	15 000	17 000	17 000	17 000	66 000
00-75-0-161-00000 SERVICE DE GESTION DU PERSONNEL (SGP)	750	0	0	0	750
00-75-0-162-00000 SERVICE DE FORMATION ET DE RENFORCEMENT DE CAPACITE (SFRFC)	0	2 000	2 000	2 000	6 000
00-75-0-163-00000 SERVICE MEDICO-SOCIAL (SMS)	12 000	11 000	11 000	11 000	45 000
00-75-0-170-00000 DIRECTION DES INFRASTRUCTURES ET DE LOGISTIQUE	10 500	15 000	15 000	15 000	55 500
00-75-0-171-00000 SERVICE D'ETUDES ET D'APPUIS TECHNIQUES (SEAT)	750	2 000	2 000	2 000	6 750
00-75-0-180-00000 DIRECTION DES SYSTEMES D'INFORMATION	11 000	14 500	14 500	14 500	54 500
00-75-0-181-00000 SERVICE GESTION DU PARC INFORMATIQUE (SGPI)	750	2 000	2 000	2 000	6 750
00-75-0-190-00000 DIRECTION DE LA CELLULE D'AUDIT INTERNE	11 500	14 500	14 500	14 500	55 000
00-75-0-191-00000 SYSTEME D'AUDIT INTERNE (SAI)	0	2 000	2 000	2 000	6 000
00-75-0-1A0-00000 COORDONNATEUR NATIONAL "EDUCATION PHYSIQUE DE QUALITE"	11 250	13 500	13 500	13 500	51 750
00-75-0-1B0-00000 DIRECTION DE PARTENARIATS ET DEVELOPPEMENT (DPdD)	10 500	13 500	13 500	13 500	51 000
00-75-0-1B2-00000 SERVICE PARTENARIAT PUBLIC ET PRIVE (S3P)	0	2 000	2 000	2 000	6 000
00-75-0-1B3-00000 SERVICE PARTENARIAT ET APPUI AUX REGIONS (SPAR)	0	2 000	2 000	2 000	6 000
00-75-0-C00-00000 COORDINATION GENERALE DES PROJETS	23 000	26 000	26 000	26 000	101 000
00-75-0-C10-00000 DIRECTION PROGRAMMATION ET APPUIS	11 500	14 000	14 000	14 000	53 500
00-75-0-C20-00000 DIRECTION ETUDES TECHNIQUES	11 000	14 000	14 000	14 000	53 000
00-75-2-1C0-10101 DIRECTION REGIONALE DE LA JEUNESSE ET DES SPORTS (DRJS) ANALAMANGA	35 911	36 416	38 195	40 098	150 620
00-75-2-1C0-11001 DIRECTION REGIONALE DE LA JEUNESSE ET DES SPORTS (DRJS) VAKINANKARATRA	46 267	46 083	48 574	51 239	192 163
00-75-2-1C0-11707 DIRECTION REGIONALE DE LA JEUNESSE ET DES SPORTS (DRJS) ITASY	38 581	46 583	49 074	51 739	185 977
00-75-2-1C0-11917 DIRECTION REGIONALE DE LA JEUNESSE ET DES SPORTS (DRJS) BONGOLAVA	45 738	46 564	49 088	51 789	193 179
00-75-2-1C0-20101 DIRECTION REGIONALE DE LA JEUNESSE ET DES SPORTS (DRJS) DIANA	48 057	50 833	53 621	56 604	209 115
00-75-2-1C0-20824 DIRECTION REGIONALE DE LA JEUNESSE ET DES SPORTS (DRJS) SAVA	34 779	34 762	36 460	38 277	144 278
00-75-2-1C0-30101 DIRECTION REGIONALE DE LA JEUNESSE ET DES SPORTS (DRJS) HAUTE MATSIATRA	32 198	34 106	35 758	37 526	139 588
00-75-2-1C0-30606 DIRECTION REGIONALE DE LA JEUNESSE ET DES SPORTS (DRJS) AMORONI MANIA	32 045	32 251	33 738	35 329	133 363
00-75-2-1C0-30914 DIRECTION REGIONALE DE LA JEUNESSE ET DES SPORTS (DRJS) ATSIMO ATSIANANA	26 961	29 022	30 319	31 706	118 008
00-75-2-1C0-31307 DIRECTION REGIONALE DE LA JEUNESSE ET DES SPORTS (DRJS) IHOROMBE	26 378	28 541	29 804	31 155	115 878
00-75-2-1C0-31623 DIRECTION REGIONALE DE LA JEUNESSE ET DES SPORTS (DRJS) VATOVAVY FITOVINANY	27 816	28 846	30 130	31 504	118 296
00-75-2-1C0-40101 DIRECTION REGIONALE DE LA JEUNESSE ET DES SPORTS (DRJS) BOENY	48 376	51 584	54 459	57 536	211 955
00-75-2-1C0-40711 DIRECTION REGIONALE DE LA JEUNESSE ET DES SPORTS (DRJS) SOFIA	49 304	50 811	53 633	56 652	210 400
00-75-2-1C0-41210 DIRECTION REGIONALE DE LA JEUNESSE ET DES SPORTS (DRJS) BETSIBOKA	34 597	34 601	36 288	38 093	143 579
00-75-2-1C0-41312 DIRECTION REGIONALE DE LA JEUNESSE ET DES SPORTS (DRJS) MELAKY	43 806	43 731	46 023	48 475	182 035
00-75-2-1C0-50101 DIRECTION REGIONALE DE LA JEUNESSE ET DES SPORTS (DRJS) ATSIANANA	185 368	187 831	189 709	191 719	754 627
00-75-2-1C0-50302 DIRECTION REGIONALE DE LA JEUNESSE ET DES SPORTS (DRJS) ALAOTRA MANGORO	45 594	47 528	50 120	52 894	196 136
00-75-2-1C0-50905 DIRECTION REGIONALE DE LA JEUNESSE ET DES SPORTS (DRJS) ANALANJIROFO	60 823	60 212	63 692	67 416	252 143
00-75-2-1C0-60101 DIRECTION REGIONALE DE LA JEUNESSE ET DES SPORTS (DRJS) ATSIMO ANDREFANA	64 192	65 343	69 182	73 290	272 007
00-75-2-1C0-60406 DIRECTION REGIONALE DE LA JEUNESSE ET DES SPORTS (DRJS) ANDROY	64 016	65 664	69 526	73 658	272 864
00-75-2-1C0-61424 DIRECTION REGIONALE DE LA JEUNESSE ET DES SPORTS (DRJS) ANOSY	33 388	32 617	34 165	35 822	135 992
00-75-2-1C0-61905 DIRECTION REGIONALE DE LA JEUNESSE ET DES SPORTS (DRJS) MENABE	66 279	67 680	71 683	75 966	281 608
00-75-2-350-11707 DIRECTION REGIONALE DE LA JEUNESSE ET DES SPORTS (DRJS) ITASY	6 698	0	0	0	6 698
00-75-2-350-20101 DIRECTION REGIONALE DE LA JEUNESSE ET DES SPORTS (DRJS) DIANA	2 561	0	0	0	2 561
00-75-2-350-30101 DIRECTION REGIONALE DE LA JEUNESSE ET DES SPORTS (DRJS) HAUTE MATSIATRA	1 500	0	0	0	1 500

Prévision Depenses par service - En Milliers d'Ariary

Ministère/Institution-Mission-Programme		LFR 2019	LFI 2020	Prév 2021	Prév 2022	Total
00-75-2-350-30914	DIRECTION REGIONALE DE LA JEUNESSE ET DES SPORTS (D R J S) ATSIMO ATSIANANANA	2 017	0	0	0	2 017
00-75-2-350-31307	DIRECTION REGIONALE DE LA JEUNESSE ET DES SPORTS (D R J S) IHOROMBE	1 156	0	0	0	1 156
00-75-2-350-40101	DIRECTION REGIONALE DE LA JEUNESSE ET DES SPORTS (D R J S) BOENY	4 264	0	0	0	4 264
00-75-2-350-50101	DIRECTION REGIONALE DE LA JEUNESSE ET DES SPORTS (D R J S) ATSIANANANA	2 247	0	0	0	2 247
00-75-2-350-50302	DIRECTION REGIONALE DE LA JEUNESSE ET DES SPORTS (D R J S) ALAOTRA MANGORO	2 361	0	0	0	2 361
00-75-9-110-00000	PERSONNEL JEUNESSE ET DES SPORTS	11 369 708	13 065 948	14 307 250	15 566 281	54 309 187
312	Jeunesse et Loisirs	8 103 674	10 271 738	7 225 369	7 233 952	32 834 733
00	Budget Général	8 103 674	10 271 738	7 225 369	7 233 952	32 834 733
00-75-0-150-00000	DIRECTION ADMINISTRATIVE ET FINANCIERE	2 537 856	5 127 809	5 168 419	5 168 419	18 002 503
00-75-0-200-00000	DIRECTION GENERALE DE LA JEUNESSE (DGJ)	5 519 568	5 083 929	1 996 950	2 005 533	14 605 980
00-75-0-250-00000	DIRECTION DE LA SANTE DE LA REPRODUCTION ET DE LA PROTECTION DE LA JEUNESSE (DRSPJ)	11 000	13 500	13 500	13 500	51 500
00-75-0-251-00000	SERVICE DE LA SANTE DE LA REPRODUCTION DES ADOLESCENTSS ET DES JEUNES (SSRAJ)	750	2 000	2 000	2 000	6 750
00-75-0-252-00000	SERVICE DE LA PROTECTION DE LA JEUNESSE (SPJ)	750	0	0	0	750
00-75-0-260-00000	DIRECTION DU CIVISME, PAIX ET DEVELOPPEMENT (DCPD)	11 000	13 500	13 500	13 500	51 500
00-75-0-262-00000	SERVICE EDUCATION POUR LA PAIX (SEP)	0	2 000	2 000	2 000	6 000
00-75-0-270-00000	DIRECTION DE L'ENTREPRENARIAT ET DES EMPLOIS DES JEUNES (DEEJ)	11 000	13 500	13 500	13 500	51 500
00-75-0-271-00000	SERVICE ASSISTANCE ENTREPRENEURIAL POUR LES CENTRES DE JEUNES (SAECJ)	750	2 000	2 000	2 000	6 750
00-79-0-240-00000	DIRECTION DE LA PROMOTION DE LOISIRS (DPL)	11 000	13 500	13 500	13 500	51 500
780	SPORTS	38 660 114	44 147 732	49 362 274	59 047 408	191 217 528
301	Sports	38 660 114	44 147 732	49 362 274	59 047 408	191 217 528
00	Budget Général	38 660 114	44 147 732	49 362 274	59 047 408	191 217 528
00-75-0-100-00000	SECRETARIAT GENERAL	31 659 412	33 621 950	39 142 649	47 939 340	152 363 351
00-75-0-150-00000	DIRECTION ADMINISTRATIVE ET FINANCIERE	5 717 529	1 118 505	1 118 505	1 118 505	9 073 044
00-78-0-400-00000	DIRECTION GENERALE DES SPORTS (DGS)	742 173	7 887 277	8 630 120	9 518 563	26 778 133
00-78-0-430-00000	DIRECTION DU SPORT FEDERAL (DSF)	517 000	1 482 500	433 500	433 500	2 866 500
00-78-0-436-00000	SERVICE ANTI-DOPAGE (SAD)	750	2 000	2 000	2 000	6 750
00-78-0-440-00000	DIRECTION DE LA PREPARATION DE LA RELEVÉ SPORTIVE (DPRS)	11 000	14 000	14 000	14 000	53 000
00-78-0-441-00000	SERVICE ECOLES DE SPORT (SES)	750	0	0	0	750
00-78-0-442-00000	SERVICE SPORTS A L'ECOLE (SSE)	0	2 000	2 000	2 000	6 000
00-78-0-450-00000	DIRECTION DU SPORT SANTE ET DEVELOPPEMENT (DSSD)	10 000	13 500	13 500	13 500	50 500
00-78-0-451-00000	SERVICE SPORT-SANTE (SSS)	750	2 000	2 000	2 000	6 750
00-78-0-452-00000	SERVICE SPORT AFFINITAIRE (SSA)	750	2 000	2 000	2 000	6 750
00-78-0-454-00000	SERVICE SPORT DE PLAGE ET PLEINE NATURE (SSPN)	0	2 000	2 000	2 000	6 000

Prévision Depenses par service - En Milliers d'Ariary

Ministère/Institution-Mission-Programme	LF 2019	LFI 2020	Prév 2021	Prév 2022	Total
37 MINISTERE DE LA COMMUNICATION ET DE LA CULTURE	49 235 091	51 556 692	56 318 182	61 457 836	218 567 801
100 RELATIONS AVEC LES INSTITUTIONS	17 956	0	0	0	17 956
821 Coordination des relations avec les Institutions	7 400	0	0	0	7 400
00 Budget Général	7 400	0	0	0	7 400
00-10-0-300-00000 DIRECTION GENERALE DES RELATIONS AVEC LES INSTITUTIONS	7 400	0	0	0	7 400
822 Promotion de la bonne gouvernance et participation citoyenne	10 556	0	0	0	10 556
00 Budget Général	10 556	0	0	0	10 556
00-10-0-350-00000 DIRECTION DES RELATIONS AVEC LE PARLEMENT (DRP)	3 470	0	0	0	3 470
00-10-0-360-00000 DIRECTION DES RELATIONS AVEC LES AUTRES INSTITUTIONS (DRAI)	3 500	0	0	0	3 500
00-10-0-370-00000 DIRECTION CHARGÉE DE LA COORDINATION NATIONALE DU VOLONTARIAT (DCNV)	3 586	0	0	0	3 586
370 COMMUNICATION	22 135 071	24 220 158	27 171 297	28 902 872	102 429 398
030 Administration et Coordination	17 350 621	18 318 208	19 911 347	21 609 922	77 190 098
00 Budget Général	17 350 621	18 318 208	19 911 347	21 609 922	77 190 098
00-37-0-000-00000 CABINET	425 287	436 237	436 237	436 237	1 733 998
00-37-0-011-00000 UNITE DE GESTION DE PASSATION DE MARCHÉ (UGPM)	3 464	0	0	0	3 464
00-37-0-100-00000 SECRETARIAT GENERAL	10 248	0	0	0	10 248
00-37-0-110-00000 DIRECTION ADMINISTRATIVE ET FINANCIERE (DAF)	78 772	0	0	0	78 772
00-37-0-111-00000 SERVICE CENTRAL ADMINISTRATIF ET FINANCIER (SCAF)	336	0	0	0	336
00-37-0-120-00000 DIRECTION DES RESSOURCES HUMAINES	10 290	0	0	0	10 290
00-37-0-130-00000 DIRECTION DU SYSTÈME D'INFORMATION	4 144	0	0	0	4 144
00-37-0-140-00000 DIRECTION DE LA PLANIFICATION ET DU SUIVI-EVALUATION (DPSE)	3 500	0	0	0	3 500
00-37-0-150-00000 DIRECTION DES AFFAIRES JURIDIQUES ET DE L'ADMINISTRATION DES PATRIMOINES (DAJAP)	3 544	0	0	0	3 544
00-37-0-1A0-00000 CELLULE D'APPUI TECHNIQUE (CAT)	3 600	0	0	0	3 600
00-37-0-A01-00000 CELLULE DE COOPERATION	8 000	8 000	8 000	8 000	32 000
00-37-0-A10-00000 PERSONNE RESPONSABLE DES MARCHES PUBLICS (PRMP)	8 000	8 000	8 000	8 000	32 000
00-37-0-A20-00000 CELLULE DU CONTRÔLE INTERNE	8 000	8 000	4 000	8 000	28 000
00-37-0-A30-00000 CELLULE DE LUTTE CONTRE LA CYBERCRIMINALITE	8 000	8 000	0	8 000	24 000
00-37-0-B00-00000 SECRETARIAT GENERAL (SG)	22 000	22 000	10 000	22 000	76 000
00-37-0-B10-00000 DIRECTION DES AFFAIRES ADMINISTRATIVES ET FINANCIERES (DAAF)	8 234 791	9 246 490	10 485 840	11 404 084	39 371 205
00-37-0-B11-00000 SERVICE CENTRAL ADMINISTRATIF ET FINANCIER (SCAF)	201 000	201 000	0	0	402 000
00-37-0-B12-00000 SERVICE DE GESTION DE LOGISTIQUE ET DE PATRIMOINE (SGLP)	8 000	8 000	0	0	16 000
00-37-0-B13-00000 CELLULE D'APPUI TECHNIQUE (CAT)	20 000	20 000	0	0	40 000
00-37-0-B20-00000 DIRECTION DES RESSOURCES HUMAINES (DRH)	135 164	153 000	50 000	50 000	388 164
00-37-0-B21-00000 SERVICE DE LA GESTION DES RESSOURCES HUMAINES (SGRH)	14 000	14 000	0	0	28 000
00-37-0-B30-00000 DIRECTION DES PROGRAMMES ET DU SUIVI-EVALUATION (DPSE)	8 000	8 000	0	6 000	22 000
00-37-0-B31-00000 SERVICE D'APPUI A LA PROGRAMMATION (SAP)	8 000	8 000	8 000	8 000	32 000
00-37-0-B40-00000 DIRECTION DES AFFAIRES JURIDIQUES (DAJ)	8 000	8 000	8 000	8 000	32 000
00-37-0-B50-00000 DIRECTION DU SYSTÈME D'INFORMATION (DSI)	8 000	8 000	8 000	8 000	32 000
00-37-0-B60-00000 CELLULE DE PROMOTION DU VOLONTARIAT	8 000	8 000	0	0	16 000
00-37-2-170-10101 DIRECTION REGIONAL D'ANALAMANGA	1 922	0	0	0	1 922
00-37-2-170-31623 DIRECTION REGIONAL DE VATOVAVY FITOVINANY	1 812	0	0	0	1 812
00-37-2-B70-10101 DIRECTION REGIONALE D'ANALAMANGA	60 410	16 300	16 300	16 300	109 310
00-37-2-B70-11001 DIRECTION REGIONALE DE VAKINANKARATRA	60 410	16 300	16 300	16 300	109 310
00-37-2-B70-11707 DIRECTION REGIONALE D'ITASY	60 410	16 300	16 300	16 300	109 310
00-37-2-B70-11917 DIRECTION REGIONALE DE BONGOLAVA	60 410	16 300	16 300	16 300	109 310
00-37-2-B70-20101 DIRECTION REGIONALE DE DIANA	60 410	16 300	16 300	16 300	109 310
00-37-2-B70-20824 DIRECTION REGIONALE DE SAVA	60 410	16 300	16 300	16 300	109 310
00-37-2-B70-30101 DIRECTION REGIONALE DE HAUTE MATSIATRA	60 410	16 300	16 300	16 300	109 310
00-37-2-B70-30606 DIRECTION REGIONALE DE AMORONI MANIA	60 410	16 300	16 300	16 300	109 310
00-37-2-B70-30914 DIRECTION REGIONALE D'ATSIMO ATSIANANA	60 410	16 300	16 300	16 300	109 310
00-37-2-B70-31307 DIRECTION REGIONALE D'IHOROMBE	60 410	16 300	16 300	16 300	109 310
00-37-2-B70-31623 DIRECTION REGIONALE DE VATOVAVY FITOVINANY	60 410	16 300	16 300	16 300	109 310
00-37-2-B70-40101 DIRECTION REGIONALE DE BOENY	60 410	16 300	16 300	16 300	109 310
00-37-2-B70-40711 DIRECTION REGIONALE DE SOFIA	60 410	16 300	16 300	16 300	109 310
00-37-2-B70-41210 DIRECTION REGIONALE DE BETSIBOKA	60 410	16 300	16 300	16 300	109 310
00-37-2-B70-41312 DIRECTION REGIONALE DE MELAKY	60 410	16 300	16 300	16 300	109 310
00-37-2-B70-50101 DIRECTION REGIONALE D' ATSIANANA	60 410	16 300	16 300	16 300	109 310

Prévision Depenses par service - En Milliers d'Ariary

Ministère/Institution-Mission-Programme	LF 2019	LFI 2020	Prév 2021	Prév 2022	Total	
00-37-2-B70-50302	DIRECTION REGIONALE D' ALAOTRA MANGORO	60 410	16 300	16 300	16 300	109 310
00-37-2-B70-50905	DIRECTION REGIONALE D'ANALANJIROFO	60 410	16 300	16 300	16 300	109 310
00-37-2-B70-60101	DIRECTION REGIONALE D' ATSIMO ANDREFANA	60 410	16 300	16 300	16 300	109 310
00-37-2-B70-60406	DIRECTION REGIONALE D' ANDROY	60 410	16 300	16 300	16 300	109 310
00-37-2-B70-61424	DIRECTION REGIONALE D' ANOSY	60 410	16 300	16 300	16 300	109 310
00-37-2-B70-61905	DIRECTION REGIONALE DE MENABE	60 410	16 300	16 300	16 300	109 310
00-37-9-110-00000	PERSONNEL COMMUNICATION INFORMATION ET DES RELATIONS AVEC LES INSTITUTIONS CENTRAL	6 767 727	7 786 881	8 526 670	9 277 001	32 358 279
212 Média		111 500	1 129 000	1 167 000	1 200 000	3 607 500
00 Budget Général		111 500	1 129 000	1 167 000	1 200 000	3 607 500
00-37-0-200-00000	DIRECTION GENERALE DE LA COMMUNICATION	7 900	0	0	0	7 900
00-37-0-210-00000	DIRECTION DE LA REGULATION DES MEDIAS (DRM)	3 100	0	0	0	3 100
00-37-0-B10-00000	DIRECTION DES AFFAIRES ADMINISTRATIVES ET FINANCIERES (DAAF)	46 500	1 075 000	1 113 000	1 146 000	3 380 500
00-37-0-C00-00000	DIRECTION GENERALE DE LA COMMUNICATION (DGC)	18 000	18 000	18 000	18 000	72 000
00-37-0-C10-00000	DIRECTION DU BASCULEMENT VERS LA TELEVISION NUMERIQUE TERRESTRE (DBTNT)	8 000	8 000	8 000	8 000	32 000
00-37-0-C20-00000	DIRECTION DE LA REGULATION DES MEDIAS (DRM)	8 000	8 000	8 000	8 000	32 000
00-37-0-C30-00000	DIRECTION DE L'ANIMATION COMMUNAUTAIRE (DAC)	8 000	8 000	8 000	8 000	32 000
00-37-0-C40-00000	DIRECTIONS DES RELATIONS PUBLIQUES (DRP)	8 000	8 000	8 000	8 000	32 000
00-86-0-D40-00000	DIRECTION DE L'IDENTITE CULTURELLE (DIC)	4 000	4 000	4 000	4 000	16 000
213 Développement des infrastructures Radio et Télévision		4 672 950	4 772 950	6 092 950	6 092 950	21 631 800
00 Budget Général		4 672 950	4 772 950	6 092 950	6 092 950	21 631 800
00-37-0-B10-00000	DIRECTION DES AFFAIRES ADMINISTRATIVES ET FINANCIERES (DAAF)	4 672 950	4 772 950	6 092 950	6 092 950	21 631 800
862 CULTURE ET ARTISANAT		27 082 064	27 336 534	29 146 885	32 554 964	116 120 447
064 Administration et Coordination		4 074 333	4 284 362	4 691 401	5 104 237	18 154 333
00 Budget Général		4 074 333	4 284 362	4 691 401	5 104 237	18 154 333
00-86-0-010-00000	PERSONNE RESPONSABLE DES MARCHES PUBLICS (PRMP)	6 500	0	0	0	6 500
00-86-0-110-00000	DIRECTION DES AFFAIRES FINANCIERES (DAF)	101 175	0	0	0	101 175
00-86-0-111-00000	SERVICE FINANCIER (SF)	5 500	0	0	0	5 500
00-86-0-112-00000	SERVICE DE LA PROGRAMMATION BUDGETAIRE (SPB)	4 000	0	0	0	4 000
00-86-0-113-00000	SERVICE DE LA LOGISTIQUE (SLOG)	1 800	0	0	0	1 800
00-86-9-110-00000	PERSONNEL ARTISANAT DE LA CULTURE ET DES PATRIMOINES CENTRAL	3 955 358	4 284 362	4 691 401	5 104 237	18 035 358
831 Culture		23 007 731	23 052 172	24 455 484	27 450 727	97 966 114
00 Budget Général		23 007 731	23 052 172	24 455 484	27 450 727	97 966 114
00-37-0-B10-00000	DIRECTION DES AFFAIRES ADMINISTRATIVES ET FINANCIERES (DAAF)	22 517 669	22 538 169	23 941 481	26 936 724	95 934 043
00-86-0-D00-00000	DIRECTION GENERALE DE LA CULTURE (DGC)	462 062	486 003	486 003	486 003	1 920 071
00-86-0-D10-00000	DIRECTION DES ARTS ET DE LA PROMOTION ARTISTIQUE (DAPA)	8 000	8 000	8 000	8 000	32 000
00-86-0-D20-00000	DIRECTION DE LA SAUVEGARDE ET DE LA CAPITALISATION DU PATRIMOINE (DSCP)	8 000	8 000	8 000	8 000	32 000
00-86-0-D30-00000	DIRECTION DES BIBLIOTHEQUES (DB)	8 000	8 000	8 000	8 000	32 000
00-86-0-D40-00000	DIRECTION DE L'IDENTITE CULTURELLE (DIC)	4 000	4 000	4 000	4 000	16 000

Prévision Depenses par service - En Milliers d'Ariary

Ministère/Institution-Mission-Programme		LF 2019	LFI 2020	Prév 2021	Prév 2022	Total
13	SECRETARIAT D'ETAT AUPRES DU MINISTERE DE LA DEFENSE NATIONALE CHARGE DE LA GENDARMERIE NATIONALE	283 294 221	348 694 062	381 519 119	415 316 253	1 428 823 655
130	GENDARMERIE NATIONALE	283 294 221	348 694 062	381 519 119	415 316 253	1 428 823 655
009	Administration et Coordination	262 475 834	328 080 247	359 393 142	390 054 391	1 340 003 614
00	Budget Général	262 475 834	328 080 247	359 393 142	390 054 391	1 340 003 614
00-13-0-000-00000	CABINET DU SEGN	646 589	540 000	540 000	540 000	2 266 589
00-13-0-001-00000	SERVICE DES AFFAIRES FINANCIERES ET LOGISTIQUES (SAFL)	18 000	0	0	0	18 000
00-13-0-002-00000	SERVICE DES AFFAIRES GENERALES (SAG)	33 000	36 000	50 000	66 000	185 000
00-13-0-010-00000	PERSONNE RESPONSABLE DES MARCHES PUBLICS (PRMP)	87 000	119 300	134 380	151 000	491 680
00-13-0-100-00000	CABINET DU COMMANDEMENT DE LA G N (COMGN)	467 365	497 000	511 640	527 600	2 003 605
00-13-0-110-00000	DIRECTION ADMINISTRATIVE ET FINANCIERE (DAF)	479 000	786 300	810 600	884 300	2 960 200
00-13-0-111-00000	SERVICE DES FINANCES ET DU BUDGET	670 873	683 229	701 749	758 029	2 813 880
00-13-0-113-00000	SERVICE DE L'INTENDANCE	562 260	565 000	581 880	596 200	2 305 340
00-13-0-116-00000	ETABLISSEMENT DES MATERIELS GENERAUX	495 900	426 500	434 484	435 459	1 792 343
00-13-0-11A-00000	SERVICE DES INVESTISSEMENTS PUBLICS	22 217 500	24 148 700	28 162 860	45 517 400	120 046 460
00-13-0-11B-00000	SERVICE DE SUIVI EVALUATION FINANCIER	101 000	96 000	112 960	127 400	437 360
00-13-0-11C-00000	SERVICE LOGISTIQUE	411 000	433 000	443 640	454 600	1 742 240
00-13-0-12C-00000	SERVICE DE COMMUNICATION ET DES RELATIONS PUBLIQUES	33 350	37 000	56 680	74 200	201 230
00-13-0-130-00000	DIRECTION DE LA POLICE JUDICIAIRE (DPJ)	147 280	158 500	177 100	193 000	675 880
00-13-0-140-00000	DIRECTION DE L'ORGANISATION ET DE L'EMPLOI (DOE)	146 980	165 524	183 966	199 629	696 099
00-13-0-150-00000	DIRECTION DES RESSOURCES HUMAINES (DRH)	96 000	107 500	122 420	138 800	464 720
00-13-0-160-00000	DIRECTION TECHNIQUE	15 397 310	15 112 000	15 131 439	148 600	45 789 349
00-13-0-161-00000	SERVICE DES MATERIELS ET DES TRANSPORTS	49 920	53 500	61 500	71 500	236 420
00-13-0-162-00000	SERVICE DE L'ARMEMENT ET DES EQUIPEMENTS SPECIAUX	32 410	32 000	46 000	62 000	172 410
00-13-0-163-00000	SERVICE DES INFRASTRUCTURES	129 920	132 000	143 280	185 479	590 679
00-13-0-164-00000	SERVICE DU PATRIMOINE IMMOBILIER ET FONCIER	23 770	24 000	38 000	54 000	139 770
00-13-0-170-00000	DIRECTION DU SYSTEME D'INFORMATION ET DES TELECOMMUNICATIONS (DSIT)	124 250	661 800	767 701	1 477 450	3 031 201
00-13-0-171-00000	SERVICE DES ETUDES ET DU DEVELOPPEMENT INFORMATIQUE	22 740	27 500	41 500	57 500	149 240
00-13-0-172-00000	SERVICE D'EXPLOITATION, DE LA MAINTENANCE ET DE LA FORMATION	24 900	30 500	44 500	60 500	160 400
00-13-0-173-00000	SERVICE DES TELECOMMUNICATIONS	108 300	166 500	180 500	196 500	651 800
00-13-0-180-00000	DIRECTION DU QUARTIER GENERAL (DQG)	86 870	111 500	131 020	148 300	477 690
00-13-0-185-00000	SERVICE DE SPORT	108 800	153 000	169 440	213 081	644 321
00-13-0-186-00000	SERVICE DE SANTE MILITAIRE	45 150	51 100	59 100	69 100	224 450
00-13-0-190-00000	PERSONNE RESPONSABLE DES MARCHES PUBLICS/COMMANDEMENT DE LA G N	64 000	67 000	84 440	99 600	315 040
00-13-0-1A0-00000	DIRECTION DE LA GESTION DU PERSONNEL	2 204 430	1 909 100	2 103 520	2 194 900	8 411 950
00-13-0-1B0-00000	DIRECTION DE LA LOGISTIQUE ET DE L'INTENDANCE	1 103 000	924 000	957 480	977 700	3 962 180
00-13-0-1B1-00000	SERVICE DE SOLDE	402 000	404 000	419 200	436 000	1 661 200
00-13-0-1B2-00000	SERVICE DU PERSONNEL ADMINISTRATIF	87 500	60 000	75 560	92 900	315 960
00-13-0-210-00000	DIRECTION DE LA PLANIFICATION, DU SUIVI ET DE L'EVALUATION	126 050	143 500	158 340	174 600	602 490
00-13-0-500-00000	COORDINATION GENERALE DES ACTIONS STRATEGIQUES (COGAS)	215 000	248 500	263 980	281 200	1 008 680
00-13-0-510-00000	OFFICE CHARGE DE LA LUTTE CONTRE LA CORRUPTION ET DE TRAITEMENT DES DOLEANCES	85 000	95 000	114 360	131 400	425 760
00-13-0-520-00000	OFFICE CHARGE DE LA LUTTE CONTRE LE TERRORISME, LES STUPEFIANTS ET LA CRIMINALITE TRANSNATIONALE ORGANISEE	100 000	91 500	110 860	127 900	430 260
00-13-9-110-00000	RESPONSABLE DU PERSONNEL GENDARMERIE NATIONALE CENTRAL	214 718 987	278 180 264	304 607 402	331 412 852	1 128 919 505
00-13-9-111-00000	RESPONSABLE DES SECOURS DECES DE LA DEFENSE NATIONALE CHARGE DE LA GENDARMERIE	602 430	602 430	659 661	717 712	2 582 233
108	Intervention spéciale et/ou mixte	11 282 409	8 415 427	8 423 803	8 833 267	36 954 906
00	Budget Général	11 282 409	8 415 427	8 423 803	8 833 267	36 954 906
00-13-0-000-00000	CABINET DU SEGN	2 371 115	2 403 427	2 413 427	2 423 427	9 611 396
00-13-0-110-00000	DIRECTION ADMINISTRATIVE ET FINANCIERE (DAF)	3 000 000	1 500 000	1 436 808	1 348 470	7 285 278
00-13-0-120-00000	DIRECTION DE LA SECURITE ET DES RENSEIGNEMENTS	1 178 275	919 500	914 740	895 600	3 908 115
00-13-0-1B3-00000	SERVICE ADMINISTRATIF ET FINANCIER	3 620 480	1 792 000	1 745 528	1 671 270	8 829 278
00-13-0-350-00000	COMMANDEMENT DES FORCES D'INTERVENTION DE LA GENDARMERIE NATIONALE	606 499	1 272 500	1 305 860	1 641 400	4 826 259
00-13-0-351-00000	GROUPEMENT D'INSTRUCTION ET DES SERVICIQUES DES FORCES D'INTERVENTION DE LA GN	3 000	0	0	0	3 000
00-13-0-355-00000	GROUPEMENTS AEROPORTES	58 500	59 500	74 700	91 500	284 200
00-13-0-356-00000	GROUPEMENTS PORTES	50 500	59 500	74 700	91 500	276 200
00-13-0-357-00000	GROUPEMENT D'INTERVENTION	50 500	59 500	74 700	91 500	276 200
00-13-0-380-00000	COMMANDEMENT DES FORMATIONS SPECIALISEES DE LA GENDARMERIE NATIONALE	343 540	349 500	383 340	578 600	1 654 980

Prévision Depenses par service - En Milliers d'Ariary

Ministère/Institution-Mission-Programme		LF 2019	LFI 2020	Prév 2021	Prév 2022	Total
121	SECURITE ET ORDRE PUBLICS	7 703 754	10 407 628	11 800 566	14 164 715	44 076 663
00	Budget Général	7 703 754	10 291 099	11 684 037	14 048 186	43 727 076
00-13-0-1B0-00000	DIRECTION DE LA LOGISTIQUE ET DE L'INTENDANCE	0	1 783 449	2 103 807	2 375 586	6 262 842
00-13-1-011-10101	UNITE DE GESTION DE PASSATION DES MARCHES PUBLICS DE LA GN ANTANANARIVO	43 900	26 000	37 360	58 400	165 660
00-13-1-011-20101	UNITE DE GESTION DE PASSATION DES MARCHES PUBLICS DE LA GN ANTSIRANANA	28 480	26 000	36 880	57 200	148 560
00-13-1-011-30101	UNITE DE GESTION DE PASSATION DES MARCHES PUBLICS DE LA GN FIANARANTSOA	44 010	26 000	37 040	57 600	164 650
00-13-1-011-40101	UNITE DE GESTION DE PASSATION DES MARCHES PUBLICS DE LA GN MAHAJANGA	39 435	26 000	37 040	57 600	160 075
00-13-1-011-50101	UNITE DE GESTION DE PASSATION DES MARCHES PUBLICS DE LA GN TOAMASINA	43 845	26 000	36 880	57 200	163 925
00-13-1-011-60101	UNITE DE GESTION DE PASSATION DES MARCHES PUBLICS DE LA GN TOLIARA	30 345	26 000	37 040	57 600	150 985
00-13-1-361-10101	CIRCONSCRIPTION DE LA GN ANTANANARIVO	236 975	266 500	290 660	370 400	1 164 535
00-13-1-361-20101	CIRCONSCRIPTION DE LA GN ANTSIRANANA	344 625	424 500	449 500	530 500	1 749 125
00-13-1-361-30101	CIRCONSCRIPTION DE LA GN FIANARANTSOA	237 895	267 500	291 900	372 000	1 169 295
00-13-1-361-40101	CIRCONSCRIPTION DE LA GN MAHAJANGA	245 795	262 000	282 440	366 600	1 156 835
00-13-1-361-50101	CIRCONSCRIPTION DE LA GN TOAMASINA	225 020	251 000	271 280	355 200	1 102 500
00-13-1-361-60101	CIRCONSCRIPTION DE LA GN TOLIARA	252 305	283 000	298 800	386 000	1 220 105
00-13-2-371-10101	GROUPEMENT DE LA GN ANALAMANGA	278 038	301 500	324 540	406 600	1 310 678
00-13-2-371-11001	GROUPEMENT DE LA GN VAKINANKARATRA	271 415	301 000	320 400	405 000	1 297 815
00-13-2-371-11707	GROUPEMENT DE LA GN ITASY	186 485	200 000	230 880	303 700	921 065
00-13-2-371-11917	GROUPEMENT DE LA GN BONGOLAVA	260 975	287 500	318 540	380 600	1 247 615
00-13-2-371-20101	GROUPEMENT DE LA GN DIANA	206 825	267 500	277 900	328 000	1 080 225
00-13-2-371-20824	GROUPEMENT DE LA GN SAVA	236 350	272 600	306 720	374 400	1 190 070
00-13-2-371-30101	GROUPEMENT DE LA GN HAUTE MATSIATRA	283 425	306 500	329 540	407 600	1 327 065
00-13-2-371-30606	GROUPEMENT DE LA GN AMORON'I MANIA	240 695	277 500	306 460	372 400	1 197 055
00-13-2-371-30914	GROUPEMENT DE LA GN ATSIMO ATSIANANA	258 070	295 100	328 548	395 220	1 276 938
00-13-2-371-31307	GROUPEMENT DE LA GN IHOROMBE	281 240	297 500	352 492	394 480	1 325 712
00-13-2-371-31623	GROUPEMENT DE LA GN VATOVAVY FITOVINANY	209 016	227 200	277 040	324 300	1 037 556
00-13-2-371-40101	GROUPEMENT DE LA GN BOENY	260 195	290 500	337 700	396 000	1 284 395
00-13-2-371-40711	GROUPEMENT DE LA GN SOFIA	274 295	311 100	354 244	412 460	1 352 099
00-13-2-371-41210	GROUPEMENT DE LA GN BETSIBOKA	253 960	285 000	320 320	380 800	1 240 080
00-13-2-371-41312	GROUPEMENT DE LA GN MELAKY	282 475	308 000	350 600	404 000	1 345 075
00-13-2-371-50101	GROUPEMENT DE LA GN ATSIANANA	243 440	268 000	317 640	366 600	1 195 680
00-13-2-371-50302	GROUPEMENT DE LA GN ALAOTRA MANGORO	261 810	288 400	325 264	381 060	1 256 534
00-13-2-371-50905	GROUPEMENT DE LA GN ANALANJIROFO	196 680	234 500	280 180	333 200	1 044 560
00-13-2-371-60101	GROUPEMENT DE LA GN ATSIMO ANDREFANA	292 215	314 500	359 300	407 000	1 373 015
00-13-2-371-60406	GROUPEMENT DE LA GN ANDROY	287 370	307 500	341 980	399 200	1 336 050
00-13-2-371-61424	GROUPEMENT DE LA GN ANOSY	287 370	314 300	349 436	407 640	1 358 746
00-13-2-371-61905	GROUPEMENT DE LA GN MENABE	290 410	323 500	358 420	416 300	1 388 630
00-13-2-382-62010	GROUPEMENT DE SECURITE INTERIEURE DE LA GN SAKARAHA	114 240	144 450	182 646	241 440	682 776
00-13-3-371-10101	COMPAGNIE DE LA GN ANTANANARIVO VILLE	28 540	37 500	52 460	77 400	195 900
00-13-3-371-20705	COMPAGNIE DE LA GN NOSY BE	145 590	136 000	170 160	230 900	682 650
02	Compte particulier du Trésor	0	116 529	116 529	116 529	349 587
02-13-1-361-40101	CIRCONSCRIPTION DE LA GN MAHAJANGA	0	3 048	3 048	3 048	9 144
02-13-2-371-10101	GROUPEMENT DE LA GN ANALAMANGA	0	16 449	16 449	16 449	49 347
02-13-2-371-11001	GROUPEMENT DE LA GN VAKINANKARATRA	0	2 160	2 160	2 160	6 480
02-13-2-371-11707	GROUPEMENT DE LA GN ITASY	0	2 680	2 680	2 680	8 040
02-13-2-371-11917	GROUPEMENT DE LA GN BONGOLAVA	0	2 280	2 280	2 280	6 840
02-13-2-371-20101	GROUPEMENT DE LA GN DIANA	0	2 280	2 280	2 280	6 840
02-13-2-371-20824	GROUPEMENT DE LA GN SAVA	0	1 540	1 540	1 540	4 620
02-13-2-371-30101	GROUPEMENT DE LA GN HAUTE MATSIATRA	0	2 160	2 160	2 160	6 480
02-13-2-371-30606	GROUPEMENT DE LA GN AMORON'I MANIA	0	22 660	22 660	22 660	67 980
02-13-2-371-30914	GROUPEMENT DE LA GN ATSIMO ATSIANANA	0	960	960	960	2 880
02-13-2-371-31307	GROUPEMENT DE LA GN IHOROMBE	0	2 160	2 160	2 160	6 480
02-13-2-371-31623	GROUPEMENT DE LA GN VATOVAVY FITOVINANY	0	3 360	3 360	3 360	10 080
02-13-2-371-40101	GROUPEMENT DE LA GN BOENY	0	12 740	12 740	12 740	38 220
02-13-2-371-40711	GROUPEMENT DE LA GN SOFIA	0	1 628	1 628	1 628	4 884
02-13-2-371-41210	GROUPEMENT DE LA GN BETSIBOKA	0	2 188	2 188	2 188	6 564
02-13-2-371-41312	GROUPEMENT DE LA GN MELAKY	0	13 120	13 120	13 120	39 360
02-13-2-371-50101	GROUPEMENT DE LA GN ATSIANANA	0	6 960	6 960	6 960	20 880
02-13-2-371-50302	GROUPEMENT DE LA GN ALAOTRA MANGORO	0	1 136	1 136	1 136	3 408
02-13-2-371-50905	GROUPEMENT DE LA GN ANALANJIROFO	0	960	960	960	2 880

Prévision Depenses par service - En Milliers d'Ariary

Ministère/Institution-Mission-Programme		LFR 2019	LFI 2020	Prév 2021	Prév 2022	Total
02-13-2-371-60101	GROUPEMENT DE LA GN ATSIMO ANDREFANA	0	2 160	2 160	2 160	6 480
02-13-2-371-60406	GROUPEMENT DE LA GN ANDROY	0	1 680	1 680	1 680	5 040
02-13-2-371-61905	GROUPEMENT DE LA GN MENABE	0	11 340	11 340	11 340	34 020
02-13-3-371-20705	COMPAGNIE DE LA GN NOSY BE	0	880	880	880	2 640
125	Formation	1 832 224	1 790 760	1 901 608	2 263 880	7 788 472
00	Budget Général	1 832 224	1 790 760	1 901 608	2 263 880	7 788 472
00-13-0-300-00000	COMMANDEMENT DES ECOLES ET DES FORMATIONS DE LA GENDARMERIE NATIONALE (CEGN)	175 190	173 500	192 740	220 600	762 030
00-13-2-310-51417	ECOLE SUPERIEURE DE LA GENDARMERIE NATIONALE MORAMANGA	465 353	464 600	511 128	667 920	2 109 001
00-13-2-311-51417	DIRECTION DES ETUDES DE LA GN MORAMANGA	24 200	29 000	42 960	66 900	163 060
00-13-2-320-30606	ECOLE DE LA GENDARMERIE NATIONALE AMBOSITRA	1 143 331	1 094 660	1 111 820	1 249 560	4 599 371
00-13-2-321-30606	DIRECTION DE L'INSTRUCTION EGN AMBOSITRA	24 150	29 000	42 960	58 900	155 010

Prévision Depenses par service - En Milliers d'Ariary

Ministère/Institution-Mission-Programme		LFR 2019	LFI 2020	Prév 2021	Prév 2022	Total
91	HAUT CONSEIL POUR LA DEFENSE DE LA DEMOCRATIE ET DE L'ETAT DE DROIT	2 200 000	1 805 290	1 942 600	2 106 938	8 054 828
910	Démocratie et Bonne Gouvernance	2 200 000	1 805 290	1 942 600	2 106 938	8 054 828
832	Démocratie	2 200 000	1 805 290	1 942 600	2 106 938	8 054 828
00	Budget Général	2 200 000	1 805 290	1 942 600	2 106 938	8 054 828
	00-91-0-000-00000 PRESIDENT DU HCDDDED	2 200 000	1 805 290	1 942 600	2 106 938	8 054 828

Prévision Depenses par service - En Milliers d'Ariary

Ministère/Institution-Mission-Programme		LFR 2019	LFI 2020	Prév 2021	Prév 2022	Total
92	COMMISSION NATIONALE INDEPENDANTE DES DROITS DE L'HOMME	2 000 000	1 641 173	1 766 000	1 915 398	7 322 571
920	Droits de l'Homme	2 000 000	1 641 173	1 766 000	1 915 398	7 322 571
069	Administration et Coordination	1 200 000	1 041 173	1 124 000	1 228 458	4 593 631
00	Budget Général	1 200 000	1 041 173	1 124 000	1 228 458	4 593 631
	00-92-0-000-00000 PRESIDENT DE LA CNIDH	1 200 000	1 041 173	1 124 000	1 228 458	4 593 631
834	Promotion et protection des Droits de l'Homme	800 000	600 000	642 000	686 940	2 728 940
00	Budget Général	800 000	600 000	642 000	686 940	2 728 940
	00-92-0-101-00000 SERVICE ADMINISTRATIF ET FINANCIER	800 000	600 000	642 000	686 940	2 728 940

Prévision Depenses par service - En Milliers d'Ariary

Ministère/Institution-Mission-Programme		LFR 2019	LFI 2020	Prév 2021	Prév 2022	Total
93	HAUTE COUR DE JUSTICE	3 569 000	3 703 503	3 972 818	4 259 956	15 505 277
930	Haute Cour de Justice	3 569 000	3 703 503	3 972 818	4 259 956	15 505 277
070	Administration et Coordination	591 550	722 503	955 938	1 231 570	3 501 561
00	Budget Général	591 550	722 503	955 938	1 231 570	3 501 561
	00-93-0-020-00000 GREFFE	591 550	462 367	671 088	921 653	2 646 658
	00-93-9-110-00000 PERSONNEL HAUTE COUR DE JUSTICE	0	260 136	284 850	309 917	854 903
835	Pouvoir Juridictionnel à l'endroit des Hautes Personnalités/Gouvernants	2 977 450	2 981 000	3 016 880	3 028 386	12 003 716
00	Budget Général	2 977 450	2 981 000	3 016 880	3 028 386	12 003 716
	00-93-0-000-00000 PRESIDENT DE LA HAUTE COUR DE JUSTICE	2 977 450	2 981 000	3 016 880	3 028 386	12 003 716

Total général

13 822 125 863

15 480 040 549

16 583 681 448

19 080 193 987

64 966 041 847

ANNEXE 7

EFFECTIFS

Prévision effectifs par Institution ou Ministère - Unité

Ministère/Institution-Mission-Programme	LFR 2019	LFI 2020	Prév 2021	Prév 2022	Total Prév.
01 PRESIDENCE DE LA REPUBLIQUE	1 151	1 293	1 293	1 293	5 030
010 PRESIDENCE DE LA REPUBLIQUE	1 151	1 293	1 293	1 293	5 030
001 Administration Et Coordination	1 151	1 293	1 293	1 293	5 030
00-00-01-24-25 PRESIDENCE-CONTRACTUELS ELD2 D'INDICE CT 425	1	1	1	1	4
00-00-01-41-00 PRESIDENCE - CONTRACTUELS ELD4 D'INDICE CT 100	1	0	0	0	1
00-00-01-41-25 PRESIDENCE - CONTRACTUELS ELD4 D'INDICE CT 125	23	20	20	20	83
00-00-01-41-50 PRESIDENCE - CONTRACTUELS ELD4 D'INDICE CT 150	2	1	1	1	5
00-00-01-41-60 PRESIDENCE - CONTRACTUELS ELD4 D'INDICE CT 160	2	1	1	1	5
00-00-01-A0-1C PRESIDENCE - CADRE A ECHELLE A1	1	1	1	1	4
00-00-01-A0-1D PRESIDENCE - CADRE A ECHELLE A2	4	4	4	4	16
00-00-01-A0-6A PRESIDENCE - ADMINISTRATEURS CIVILS	1	1	1	1	4
00-00-01-A0-6B PRÉSIDENCE DE LA RÉPUBLIQUE - ATTACHES D'ADMINISTRATION	1	1	1	1	4
00-00-01-A0-6C PRESIDENCE - ATTACHES D'ADMINISTRATION	3	3	3	3	12
00-00-01-A0-6E PRESIDENCE - ADJOINTS D'ADMINISTRATION	8	8	8	8	32
00-00-01-A0-8A PRESIDENCE - INSPECTEURS D'ETAT	34	46	46	46	172
00-00-01-A0-8B PRESIDENCE - CONTROLEURS D'ETAT	14	2	2	2	20
00-00-01-A1-0A PRESIDENCE - INSPECTEURS, CONTROLEURS GEN ET COMMISSAIRE DE POL	1	1	1	1	4
00-00-01-A1-3A PRESIDENCE - COLONNELS - CAPITAINE DE VAISSEAU	2	2	2	2	8
00-00-01-A1-3B PRESIDENCE - LIEUTNANT COLONEL - CAPITAINE DE FREGATE	1	1	1	1	4
00-00-01-A1-5A PRESIDENCE - MAGISTRATS ET MAGISTRATS SUPPLEANTS	1	1	1	1	4
00-00-01-A1-8A PRESIDENCE - CONCEPTEUR	54	55	55	55	219
00-00-01-A1-8B PRESIDENCE - REALISATEUR	44	42	42	42	170
00-00-01-A1-8C PRESIDENCE - TECHNICIEN SUPERIEUR	37	36	36	36	145
00-00-01-A1-8D PRESIDENCE - REALISATEUR ADJOINT	51	51	51	51	204
00-00-01-A6-3A PRESIDENCE DE LA REPUBLIQUE - INGENIEURS CHEF GEO/HYDROGEO	1	1	1	1	4
00-00-01-A7-0A PRESIDENCE - PLANIFICATEURS PRINCIPAUX	5	7	7	7	26
00-00-01-A7-0B PRESIDENCE - PLANIFICATEUR	3	3	3	3	12
00-00-01-A7-0C PRESIDENCE - ATTACHES DE PLANIFICATION	9	10	10	10	39
00-00-01-A8-8U PRESIDENCE - C.A.P.E.N	1	1	1	1	4
00-00-01-A9-4A PRESIDENCE - MEDECINS DIPLOMES D'ETAT (CAT. VIII)	1	1	1	1	4
00-00-01-A9-4I PRESIDENCE - MEDECINS DIPLOMES D'ETAT (CAT. IX)	2	2	2	2	8
00-00-01-B0-0A PRESIDENCE - ADJOINTS DE SERVICE	1	1	1	1	4
00-00-01-B0-6B PRESIDENCE - ASSISTANTS D'ADMINISTRATION	10	10	10	10	40
00-00-01-B1-3D PRESIDENCE - SERGENT MAJOR	1	1	1	1	4
00-00-01-B1-4A PRESIDENCE - GENDARMES PRINCIPAUX DE CLASSE EXCEPTIONNELLES	1	1	1	1	4
00-00-01-B1-4C PRESIDENCE - GENDARMES PRINCIPAUX 1ERE CLASSE	1	1	1	1	4
00-00-01-B1-8A PRESIDENCE - ENCADREUR	62	61	61	61	245
00-00-01-C0-0A PRESIDENCE - ASSISTANTS DE SERVICE	3	3	3	3	12
00-00-01-C0-6A PRESIDENCE - ASSISTANTS D'ADMINISTRATION	2	2	2	2	8
00-00-01-C1-4A PRESIDENCE - GENDARME PRINCIPAL DE 1ERE CLASSE	1	1	1	1	4
00-00-01-C1-8A PRESIDENCE - OPERATEUR	56	56	56	56	224
00-00-01-D0-0A PRESIDENCE - EMPLOYES DE SERVICE	106	112	112	112	442
00-00-01-D0-6A PRESIDENCE - EMPLOYES D'ADMINISTRATION	2	2	2	2	8
00-00-01-D1-8A PRESIDENCE - SOUS OPERATEUR	16	16	16	16	64
00-00-01-E0-1A PRESIDENCE - PRESIDENT DE LA REPUBLIQUE	1	1	1	1	4
00-00-01-E0-2A PRESIDENCE DE LA REPUBLIQUE - SECRETAIRE GENERAL DE LA PRESIDENCE	1	1	1	1	4
00-00-01-E0-2B PRESIDENCE DE LA REPUBLIQUE - DIRECTEUR DU CABINET DE LA PRESIDENCE	2	2	2	2	8
00-00-01-E0-2E PRESIDENCE - SGA PR/SGA PM/DIR SEC PM	1	1	1	1	4
00-00-01-E0-2G PRESIDENCE - SECRETAIRE GENERAL	7	7	7	7	28
00-00-01-E0-2J PRESIDENCE DE LA REPUBLIQUE - CONSEILLERS PRESIDEN	16	16	16	16	64
00-00-01-E0-2L PRESIDENCE DE LA REPUBLIQUE - DIR PR/IGE PR/CHARGE	19	19	19	19	76
00-00-01-E0-2P PRESIDENCE - DIRECTEUR	6	6	6	6	24
00-00-01-E0-2Q PRESIDENCE DE LA REPUBLIQUE - CONSEILLERS SPECIAUX	13	13	13	13	52
00-00-01-E0-2U PRESIDENCE - MEMBRE DU CABINET	13	13	13	13	52
00-00-01-E0-2V PRESIDENCE - CHARGE DE MISSION	10	10	10	10	40
00-00-01-E0-3D PRESIDENCE-CHEF SERVICE VOYAGES ET DEPLACEMENTS OFFICIELS	1	1	1	1	4
00-00-01-E0-3H PRESIDENCE-ATTACHE DE CABINET	2	2	2	2	8
00-00-01-E0-3N PRESIDENCE-CHEF SECRETARIAT PARTICULIER	1	1	1	1	4
00-00-01-E1-3L PRESIDENCE-ATTACHE DE PRESSE	1	1	1	1	4
00-00-01-E1-3Z PRESIDENCE DE LA REPUBLIQUE - CHEF DE SERVICE PRES	30	30	30	30	120

Prévision effectifs par Institution ou Ministère - Unité

Ministère/Institution-Mission-Programme	LFR 2019	LFI 2020	Prév 2021	Prév 2022	Total Prév.	
00-00-01-J0-4A	PRESIDENCE - CONTRACTUELS ASSIMILES CADRE A	21	18	18	18	75
00-00-01-J0-5A	PRESIDENCE - CONTRACTUELS ASSIMILES CADRE A	55	58	58	58	229
00-00-01-J0-6A	PRESIDENCE - CONTRACTUELS ASSIMILES CADRE A	152	294	294	294	1 034
00-00-01-J0-8A	PRESIDENCE - CONTRACTUELS ASSIMILES CADRE A	22	22	22	22	88
00-00-01-K0-0A	PRESIDENCE - CONTRACTUELS ASSIMILES CADRE B	45	44	44	44	177
00-00-01-L0-0A	PRESIDENCE - CONTRACTUELS ASSIMILES CADRE C	6	6	6	6	24
00-00-01-M0-0B	PRESIDENCE - CONTRACTUELS ASSIMILES CADRE D	12	10	10	10	42
00-00-01-N0-0A	PRESIDENCE DE LA REPUBLIQUE - MEMBRES DU CABINET	15	15	15	15	60
00-00-01-N0-1A	PRESIDENCE-CHAR. DE MISS. NON PERMANENT	2	2	2	2	8
00-00-01-U0-1C	PRESIDENCE - CONTRACTUELS ASSIMILES CADRE D DUREE INDETERMINEE	11	11	11	11	44
00-00-01-U0-2C	PRESIDENCE - CONTRACTUELS ASSIMILES CADRE C DUREE INDETERMINEE	13	13	13	13	52
00-00-01-U0-3B	PRESIDENCE - CONTRACTUELS ASSIMILES CADRE B DUREE INDETERMINEE	22	20	20	20	82
00-00-01-U0-4A	PRESIDENCE - CONTRACTUELS ASSIMILES CADRE A DUREE INDET. CAT 04	17	16	16	16	65
00-00-01-U0-5A	PRESIDENCE - CONTRACTUELS ASSIMILES CADRE A DUREE INDET. CAT 05	20	21	21	21	83
00-00-01-U0-6A	PRESIDENCE - CONTRACTUELS ASSIMILES CADRE A DUREE INDET. CAT 06	26	25	25	25	101
00-00-01-U0-7A	PRESIDENCE - CONTRACTUELS ASSIMILES CADRE A DUREE INDET. CAT 07	2	1	1	1	5
00-00-01-U0-8A	PRESIDENCE - CONTRACTUELS ASSIMILES CADRE A DUREE INDET. CAT 08	14	21	21	21	77
00-00-01-U0-9A	PRESIDENCE - CONTRACTUELS ASSIMILES CADRE A DUREE INDET. CAT 09	2	2	2	2	8

Prévision effectifs par Institution ou Ministère - Unité

Ministère/Institution-Mission-Programme		LFR 2019	LFI 2020	Prév 2021	Prév 2022	Total Prév.
05	PRIMATURE	901	896	896	896	3 589
050	PRIMATURE	901	896	896	896	3 589
005	Administration et Coordination	901	896	896	896	3 589
00-00-05-20-5I	PRIMATURE - ALGER - CAT 02	1	0	0	0	1
00-00-05-41-25	PRIMATURE - CONTRACTUELS ELD4 D'INDICE CT 125	3	3	3	3	12
00-00-05-A0-6A	PRIMATURE - ADMINISTRATEURS CIVILS	2	2	2	2	8
00-00-05-A0-6C	PRIMATURE - ATTACHES D'ADMINISTRATION	1	1	1	1	4
00-00-05-A0-6E	PRIMATURE - ADJOINTS D'ADMINISTRATION	5	5	5	5	20
00-00-05-A1-32	PRIMATURE - GENERAL DE DIVISION	2	2	2	2	8
00-00-05-A1-33	PRIMATURE - GENERAL DE BRIGADE	2	2	2	2	8
00-00-05-A1-3A	PRIMATURE - COLONNELS - CAPITAINE DE VAISSEAU	3	3	3	3	12
00-00-05-A1-3B	PRIMATURE - LIEUTNANT COLONEL - CAPITAINE DE FREGATE	4	4	4	4	16
00-00-05-A1-3C	PRIMATURE - COMMANDANT - CAPITAINE DE CORVETTE	1	1	1	1	4
00-00-05-A1-3D	PRIMATURE - CAPITAINE - LIEUTNANT DE VAISSEAU	5	5	5	5	20
00-00-05-A1-3E	PRIMATURE - LIEUTNANT - ENSEIGNE DE VAISSEAU 1ERE CLASSE	7	7	7	7	28
00-00-05-A1-5A	PRIMATURE - MAGISTRATS ET MAGISTRATS SUPPLEANTS	4	4	4	4	16
00-00-05-A1-8A	PRIMATURE - CONCEPTEUR	16	16	16	16	64
00-00-05-A1-8B	PRIMATURE - REALISATEUR	5	6	6	6	23
00-00-05-A1-8C	PRIMATURE - TECHNICIEN SUPERIEUR	10	10	10	10	40
00-00-05-A1-8D	PRIMATURE - REALISATEUR ADJOINT	13	13	13	13	52
00-00-05-A7-0A	PRIMATURE - PLANIFICATEUR	0	2	2	2	6
00-00-05-A7-0C	PRIMATURE - ATTACHES DE PLANIFICATION	8	8	8	8	32
00-00-05-A8-8E	PRIMATURE - PROFESSEURS LICENCIES TECHN.	1	1	1	1	4
00-00-05-A8-8K	PRIMATURE - MAITRES ASSISTANTS D'ENSEIGNEMENT SUPERIEUR, RECH.	1	1	1	1	4
00-00-05-A8-8L	PRIMATURE - ASSISTANTS D'ENSEIGNEMENT SUPERIEUR, R	1	1	1	1	4
00-00-05-A9-4A	PRIMATURE - MEDECINS DIPLOMES D'ETAT (CAT. VIII)	0	1	1	1	3
00-00-05-B0-0A	PRIMATURE - ADJOINTS DE SERVICE	1	1	1	1	4
00-00-05-B0-6B	PRIMATURE - ASSISTANTS D'ADMINISTRATION	6	5	5	5	21
00-00-05-B1-0A	PRIMATURE - OFFICIERS DE POLICE	1	1	1	1	4
00-00-05-B1-3A	PRIMATURE - ASPIRANTS	20	20	20	20	80
00-00-05-B1-3B	PRIMATURE - ADJUDANT CHEF	23	23	23	23	92
00-00-05-B1-3C	PRIMATURE - ADJUDANT	18	18	18	18	72
00-00-05-B1-3D	PRIMATURE - SERGENT MAJOR	1	1	1	1	4
00-00-05-B1-8A	PRIMATURE - ENCADREUR	17	17	17	17	68
00-00-05-C0-0A	PRIMATURE - ASSISTANTS DE SERVICE	1	1	1	1	4
00-00-05-C1-0A	PRIMATURE - INSPECTEURS DE POLICE	4	4	4	4	16
00-00-05-C1-3A	PRIMATURE - SERGENT CHEF	46	46	46	46	184
00-00-05-C1-3B	PRIMATURE - SERGENT DE CARRIERE	22	22	22	22	88
00-00-05-C1-3C	PRIMATURE - SERGENT	6	6	6	6	24
00-00-05-C1-8A	PRIMATURE - OPERATEUR	9	9	9	9	36
00-00-05-C6-9A	PRIMATURE - AGENTS TECH TRAVAUX PUBLICS	1	1	1	1	4
00-00-05-D0-0A	PRIMATURE - EMPLOYES DE SERVICE	21	21	21	21	84
00-00-05-D0-6A	PRIMATURE - EMPLOYES D'ADMINISTRATION	4	3	3	3	13
00-00-05-D0-6B	PRIMATURE - MUSICIENS DU GOUVERNEMENT	1	1	1	1	4
00-00-05-D1-0A	PRIMATURE - BRIGADIERS, SOUS BRIGADIER ET AGENTS DE POLICE	4	4	4	4	16
00-00-05-D1-3B	PRIMATURE - CAPORAL	16	16	16	16	64
00-00-05-D1-3C	PRIMATURE - PREMIERE CLASSE MILITAIRE	3	3	3	3	12
00-00-05-D1-8A	PRIMATURE - SOUS OPERATEUR	16	16	16	16	64
00-00-05-D2-5B	PRIMATURE - PREPOSES DES CONTRIB. INDIRECT	1	1	1	1	4
00-00-05-E0-1C	PRIMATURE - PREMIER MINISTRE	1	1	1	1	4
00-00-05-E0-2C	PRIMATURE - SECRETAIRE GENERAL D	2	2	2	2	8
00-00-05-E0-2E	PRIMATURE - SGA PR/SGA PM/DIR SEC PM	2	2	2	2	8
00-00-05-E0-2G	PRIMATURE - SECRETAIRE GENERAL	1	1	1	1	4
00-00-05-E0-2K	PRIMATURE - DIRECTEUR GENERAL	3	3	3	3	12
00-00-05-E0-2L	PRIMATURE - DIR PR/IGE PR/CHARGE MISSION PM/CONSEI	9	9	9	9	36
00-00-05-E0-2O	PRIMATURE - PORTE PAROLE-CHARGE COMM?-CHEF DEPT PR	7	7	7	7	28
00-00-05-E0-2P	PRIMATURE - DIRECTEUR	9	9	9	9	36
00-00-05-E0-2R	PRIMATURE-CHEF ETAT MAJOR DE EMGAP-ZP/ DA	1	1	1	1	4
00-00-05-E0-2S	PRIMATURE-ADJ CEM FA-FI-FD/ATTACHE MIL-ADJ ADMIN DIR SEC	8	8	8	8	32
00-00-05-E0-2T	PRIMATURE - DIRECTEUR / DELEGUE	4	4	4	4	16
00-00-05-E0-3K	PRIMATURE - ATTACHE DE CABINET PRIMATURE	4	4	4	4	16
00-00-05-E0-3L	PRIMATURE-ATTACHE DE PRESSE-CAB MIN/ATTACHE SECURITE	3	3	3	3	12

Prévision effectifs par Institution ou Ministère - Unité

Ministère/Institution-Mission-Programme	LFR 2019	LFI 2020	Prév 2021	Prév 2022	Total Prév.
00-00-05-E0-3Q PRIMATURE-CHEF SECRETARIAT PARTICULIER	1	1	1	1	4
00-00-05-E1-2P FINANCES - CONSEILLERS SPECIAUX PRIMATURE	2	2	2	2	8
00-00-05-E1-3E PRIMATURE - CHEF DE SERVICE PRIMATURE	28	28	28	28	112
00-00-05-J0-4A PRIMATURE - CONTRACTUELS ASSIMILES CADRE A	13	13	13	13	52
00-00-05-J0-5A PRIMATURE - CONTRACTUELS ASSIMILES CADRE A	49	44	44	44	181
00-00-05-J0-6A PRIMATURE - CONTRACTUELS ASSIMILES CADRE A	128	128	128	128	512
00-00-05-J0-7A PRIMATURE - CONTRACTUELS ASSIMILES CADRE A	1	1	1	1	4
00-00-05-J0-8A PRIMATURE - CONTRACTUELS ASSIMILES CADRE A	53	59	59	59	230
00-00-05-J0-9A PRIMATURE - CONTRACTUELS ASSIMILES CADRE A	2	2	2	2	8
00-00-05-K0-0A PRIMATURE - CONTRACTUELS ASSIMILES CADRE B	45	46	46	46	183
00-00-05-L0-0A PRIMATURE - CONTRACTUELS ASSIMILES CADRE C	15	13	13	13	54
00-00-05-M0-0A PRIMATURE - CONTRACTUELS ASSIMILES CADRE D	3	3	3	3	12
00-00-05-M0-0B PRIMATURE - CONTRACTUELS ASSIMILES CADRE D	20	18	18	18	74
00-00-05-N0-0B PRIMATURE - CONS. TECH. NON PERMANENT PRIMATURE	13	13	13	13	52
00-00-05-N0-1B PRIMATURE-CHAR. MISS. NON PERMANENT	17	17	17	17	68
00-00-05-N0-1C PRIMATURE-CHAR. MISS. NON PERMANENT MIN ET SECRETAIRE D'ETAT	3	3	3	3	12
00-00-05-N1-2L PRIMATURE-CONSEILLER SPECIAL NON PERMANENT	15	15	15	15	60
00-00-05-N1-3L PRIMATURE-ATTACHE DE PRESSE NON PERMANENT	1	1	1	1	4
00-00-05-U0-1C PRIMATURE - CONTRACTUELS ASSIMILES CADRE D DUREE INDETERMINEE	37	37	37	37	148
00-00-05-U0-2C PRIMATURE - CONTRACTUELS ASSIMILES CADRE C DUREE INDETERMINEE	8	8	8	8	32
00-00-05-U0-3B PRIMATURE - CONTRACTUELS ASSIMILES CADRE B DUREE INDETERMINEE	7	5	5	5	22
00-00-05-U0-4A PRIMATURE - CONTRACTUELS ASSIMILES CADRE A DUREE INDET. CAT 04	9	8	8	8	33
00-00-05-U0-5A PRIMATURE - CONTRACTUELS ASSIMILES CADRE A DUREE INDET. CAT 05	11	11	11	11	44
00-00-05-U0-6A PRIMATURE - CONTRACTUELS ASSIMILES CADRE A DUREE INDET. CAT 06	20	18	18	18	74
00-00-05-U0-8A PRIMATURE - CONTRACTUELS ASSIMILES CADRE A DUREE INDET. CAT 08	9	10	10	10	39

Prévision effectifs par Institution ou Ministère - Unité

Ministère/Institution-Mission-Programme		LFR 2019	LFI 2020	Prév 2021	Prév 2022	Total Prév.
12	MINISTÈRE DE LA DÉFENSE NATIONALE	15 881	15 941	16 001	16 001	63 824
<u>122</u>	<u>DEFENSE ET SECURITE</u>	<u>15 881</u>	<u>15 941</u>	<u>16 001</u>	<u>16 001</u>	<u>63 824</u>
<u>007</u>	<u>Administration et Coordination</u>	<u>15 881</u>	<u>15 941</u>	<u>16 001</u>	<u>16 001</u>	<u>63 824</u>
00-00-12-24-25	MFA - CONTRACTUELS ELD2 D'INDICE CT 425	1	1	1	1	4
00-00-12-25-50	MFA - CONTRACTUELS ELD2 D'INDICE CT 550	1	1	1	1	4
00-00-12-41-75	MFA - CONTRACTUELS ELD4 D'INDICE CT 175	1	1	1	1	4
00-00-12-A0-1D	MFA - CADRE A ECHELLE A2	1	0	0	0	1
00-00-12-A0-1E	MFA - CADRE A ECHELLE A2	4	0	0	0	4
00-00-12-A0-1F	MFA - CADRE A ECHELLE A2	14	0	0	0	14
00-00-12-A0-1G	MFA - CADRE A ECHELLE A3	4	0	0	0	4
00-00-12-A1-32	MFA - GENERAL DE DIVISION	1	40	40	40	121
00-00-12-A1-33	MFA - GENERAL DE BRIGADE	22	69	69	69	229
00-00-12-A1-3A	MFA - COLONNELS - CAPITAINE DE VAISSEAU	471	316	316	316	1 419
00-00-12-A1-3B	MFA - LIEUTNANT COLONEL - CAPITAINE DE FREGATE	269	166	166	166	767
00-00-12-A1-3C	MFA - COMMANDANT - CAPITAINE DE CORVETTE	165	152	152	152	621
00-00-12-A1-3D	MFA - CAPITAINE - LIEUTNANT DE VAISSEAU	262	386	386	386	1 420
00-00-12-A1-3E	MFA - LIEUTNANT - ENSEIGNE DE VAISSEAU 1ERE CLASSE	243	366	366	366	1 341
00-00-12-A1-3F	MFA - SOUS LIEUTNANT - ENSEIGNE DE VAISSEAU 2EME CLASSE	365	58	58	58	539
00-00-12-A1-8A	MFA - CONCEPTEUR	2	2	2	2	8
00-00-12-A1-8B	MFA - REALISATEUR	2	2	2	2	8
00-00-12-A7-0B	MFA - PLANIFICATEUR	1	1	1	1	4
00-00-12-A7-0C	MFA - ATTACHES DE PLANIFICATION	4	4	4	4	16
00-00-12-B0-0A	MFA - ADJOINTS DE SERVICE	6	6	6	6	24
00-00-12-B0-1A	MFA - CADRE B ECHELLE B1	98	98	98	98	392
00-00-12-B1-3A	MFA - ASPIRANTS	307	454	454	454	1 669
00-00-12-B1-3B	MFA - ADJUDANT CHEF PM	613	1 363	1 363	1 363	4 702
00-00-12-B1-3C	MFA - ADJUDANT	866	652	652	652	2 822
00-00-12-B1-3D	MFA - SERGENT MAJOR	308	135	135	135	713
00-00-12-B7-7A	MFA - ADJOINTS TECH S/CE GEOGRAPHIQU	1	1	1	1	4
00-00-12-C0-0A	MFA - ASSISTANTS DE SERVICE	47	47	47	47	188
00-00-12-C0-1A	MFA - CADRE C ECHELLE C	125	125	125	125	500
00-00-12-C1-3A	MFA - SERGENT CHEF	879	2 073	2 073	2 073	7 098
00-00-12-C1-3B	MFA - SERGENT SE C	1 890	791	791	791	4 263
00-00-12-D0-0A	MFA - EMPLOYES DE SERVICE	96	96	96	96	384
00-00-12-D0-1A	MFA - CADRE D ECHELLE D	51	3	3	3	60
00-00-12-D1-3A	MFA - CAPORAL CHEF	92	77	137	137	443
00-00-12-D1-3B	MFA - CAPORAL	2 524	1 407	1 407	1 407	6 745
00-00-12-D1-3C	MFA - PREMIERE CLASSE MILITAIRE	701	986	986	986	3 659
00-00-12-D1-3D	MFA - DEUXIEME CLASSE MILITAIRE	5 047	3 612	3 612	3 612	15 883
00-00-12-E0-1G	MFA - MINISTRE	1	1	1	1	4
00-00-12-E0-2G	MFA - SECRETAIRE GENERAL	1	1	1	1	4
00-00-12-E0-2K	MFA - DIRECTEUR GENERAL	2	2	2	2	8
00-00-12-E0-2M	MFA - DIRECTEUR DU CABINET DU MINISTERE	1	1	1	1	4
00-00-12-E0-2P	MFA - DIRECTEUR	14	14	14	14	56
00-00-12-E0-2U	MFA - MEMBRE DU CABINET	15	18	18	18	69
00-00-12-J0-4A	MFA - CONTRACTUELS ASSIMILES CADRE A	3	3	3	3	12
00-00-12-J0-5A	MFA - CONTRACTUELS ASSIMILES CADRE A	6	2 056	2 056	2 056	6 174
00-00-12-J0-6A	MFA - CONTRACTUELS ASSIMILES CADRE A	7	7	7	7	28
00-00-12-J0-8A	MFA - CONTRACTUELS ASSIMILES CADRE A	2	2	2	2	8
00-00-12-K0-0A	MFA - CONTRACTUELS ASSIMILES CADRE B	314	314	314	314	1 256
00-00-12-L0-0A	MFA - CONTRACTUELS ASSIMILES CADRE C	31	31	31	31	124

Prévision effectifs par Institution ou Ministère - Unité

Ministère/Institution-Mission-Programme	LFR 2019	LFI 2020	Prév 2021	Prév 2022	Total Prév.
11 MINISTÈRE DES AFFAIRES ETRANGÈRES	659	732	769	769	2 929
<i>110</i> <i>AFFAIRES ETRANGERES</i>	<i>659</i>	<i>732</i>	<i>769</i>	<i>769</i>	<i>2 929</i>
006 Administration et Coordination	659	732	769	769	2 929
00-00-11-11-1A AFFAIRES ETRANGÈRES - PARIS - CAT 01	2	1	2	2	7
00-00-11-11-1B AFFAIRES ETRANGÈRES - MOSCOU - CAT 01	1	1	1	1	4
00-00-11-11-1C AFFAIRES ETRANGÈRES - ROME - CAT 01	0	1	1	1	3
00-00-11-11-1D AFFAIRES ETRANGÈRES - BERLIN - CAT 01	1	1	1	1	4
00-00-11-11-1E AFFAIRES ETRANGÈRES - LONDRES - CAT 01	0	1	1	1	3
00-00-11-11-1F AFFAIRES ETRANGÈRES - WASHINGTON - CAT 01	1	1	1	1	4
00-00-11-11-1G AFFAIRES ETRANGÈRES - OTTAWA - CAT 01	1	1	1	1	4
00-00-11-11-1H AFFAIRES ETRANGÈRES - ADDIS-ABEBA - CAT 01	0	1	1	1	3
00-00-11-11-1I AFFAIRES ETRANGÈRES - ALGER - CAT 01	1	1	1	1	4
00-00-11-11-1J AFFAIRES ETRANGÈRES - DAKAR - CAT 01	1	1	1	1	4
00-00-11-11-1K AFFAIRES ETRANGÈRES - MAURICE - CAT 01	1	1	1	1	4
00-00-11-11-1L AFFAIRES ETRANGÈRES - PRETORIA - CAT 01	0	1	1	1	3
00-00-11-11-1N AFFAIRES ETRANGÈRES - PEKIN - CAT 01	0	1	1	1	3
00-00-11-11-1O AFFAIRES ETRANGÈRES - TOKYO - CAT 01	1	1	1	1	4
00-00-11-11-1P AFFAIRES ETRANGÈRES - UNESCO PARIS - CAT 01	0	1	1	1	3
00-00-11-11-1Q AFFAIRES ETRANGÈRES - BRUXELLES - CAT 01	1	1	1	1	4
00-00-11-11-1R PERSONNEL AFFAIRES ETRANGERES EXTERIEUR	0	1	1	1	3
00-00-11-11-1S AFFAIRES ETRANGÈRES - ONU - CAT 01	1	1	1	1	4
00-00-11-11-1T AFFAIRES ETRANGÈRES - MARSEILLE - CAT 01	1	1	1	1	4
00-00-11-11-1V AFFAIRES ETRANGÈRES - LA REUNION - CAT 01	0	1	1	1	3
00-00-11-11-1X AFFAIRES ETRANGÈRES - INDE - CAT 01	0	1	1	1	3
00-00-11-11-1Y AFFAIRES ETRANGÈRES - RYAD - CAT 01	1	1	1	1	4
00-00-11-21-1A AFFAIRES ETRANGÈRES - PARIS - CAT 02	1	1	1	1	4
00-00-11-21-1B AFFAIRES ETRANGÈRES - MOSCOU - CAT 02	1	1	1	1	4
00-00-11-21-1C AFFAIRES ETRANGÈRES - ROME - CAT 02	0	1	1	1	3
00-00-11-21-1D AFFAIRES ETRANGÈRES - BERLIN - CAT 02	1	1	1	1	4
00-00-11-21-1E AFFAIRES ETRANGÈRES - LONDRES - CAT 02	0	1	1	1	3
00-00-11-21-1F AFFAIRES ETRANGÈRES - WASHINGTON - CAT 02	0	1	1	1	3
00-00-11-21-1G AFFAIRES ETRANGÈRES - OTTAWA - CAT 02	0	1	1	1	3
00-00-11-21-1H AFFAIRES ETRANGÈRES - ADDIS-ABEBA - CAT 02	1	1	1	1	4
00-00-11-21-1I AFFAIRES ETRANGÈRES - ALGER - CAT 02	1	1	1	1	4
00-00-11-21-1J AFFAIRES ETRANGÈRES - DAKAR - CAT 02	0	1	1	1	3
00-00-11-21-1K AFFAIRES ETRANGÈRES - MAURICE - CAT 02	0	1	1	1	3
00-00-11-21-1L AFFAIRES ETRANGÈRES - PRETORIA - CAT 02	0	1	1	1	3
00-00-11-21-1N AFFAIRES ETRANGÈRES - PEKIN - CAT 02	1	1	1	1	4
00-00-11-21-1O AFFAIRES ETRANGÈRES - TOKYO - CAT 02	0	1	1	1	3
00-00-11-21-1P AFFAIRES ETRANGÈRES - UNESCO PARIS - CAT 02	0	1	1	1	3
00-00-11-21-1Q AFFAIRES ETRANGÈRES - BRUXELLES - CAT 02	2	1	1	1	5
00-00-11-21-1R AFFAIRES ETRANGÈRES - GENEVE - CAT 02	2	1	1	1	5
00-00-11-21-1S AFFAIRES ETRANGÈRES - O.N.U - CAT 02	1	1	1	1	4
00-00-11-21-1T AFFAIRES ETRANGÈRES - MARSEILLE - CAT 02	0	1	1	1	3
00-00-11-21-1U AFFAIRES ETRANGÈRES - CAPETOWN - CAT 02	1	0	0	0	1
00-00-11-21-1V AFFAIRES ETRANGÈRES - LA REUNION - CAT 02	1	1	1	1	4
00-00-11-21-1X AFFAIRES ETRANGÈRES - INDE - CAT 02	1	1	1	1	4
00-00-11-21-1Y AFFAIRES ETRANGÈRES - RYAD - CAT 02	1	1	1	1	4
00-00-11-31-1A AFFAIRES ETRANGÈRES - PARIS - CAT 03	1	1	1	1	4
00-00-11-31-1B AFFAIRES ETRANGÈRES - MOSCOU - CAT 03	1	1	1	1	4
00-00-11-31-1C AFFAIRES ETRANGÈRES - ROME - CAT 03	0	1	1	1	3
00-00-11-31-1D AFFAIRES ETRANGÈRES - BERLIN - CAT 03	3	2	2	2	9
00-00-11-31-1E AFFAIRES ETRANGÈRES - LONDRES - CAT 03	0	1	1	1	3
00-00-11-31-1F AFFAIRES ETRANGÈRES - WASHINGTON - CAT 03	2	2	2	2	8
00-00-11-31-1G AFFAIRES ETRANGÈRES - OTTAWA - CAT 03	2	1	2	2	7
00-00-11-31-1H AFFAIRES ETRANGÈRES - ADDIS-ABEBA - CAT 03	0	1	1	1	3
00-00-11-31-1I AFFAIRES ETRANGÈRES - ALGER - CAT 03	0	1	1	1	3
00-00-11-31-1J AFFAIRES ETRANGÈRES - DAKAR - CAT 03	1	1	1	1	4
00-00-11-31-1K AFFAIRES ETRANGÈRES - MAURICE - CAT 03	1	1	1	1	4
00-00-11-31-1L AFFAIRES ETRANGÈRES - PRETORIA - CAT 03	2	1	1	1	5
00-00-11-31-1N AFFAIRES ETRANGÈRES - PEKIN - CAT 03	1	1	1	1	4
00-00-11-31-1O AFFAIRES ETRANGÈRES - TOKYO - CAT 03	1	1	1	1	4
00-00-11-31-1P AFFAIRES ETRANGÈRES - UNESCO PARIS - CAT 03	1	1	1	1	4

Prévision effectifs par Institution ou Ministère - Unité

Ministère/Institution-Mission-Programme	LFR 2019	LFI 2020	Prév 2021	Prév 2022	Total Prév.
00-00-11-31-1Q AFFAIRES ETRANGÈRES - AFFAIRES ETRANGÈRES - BRUXELLES - CAT 03	0	1	1	1	3
00-00-11-31-1R AFFAIRES ETRANGÈRES - GENEVE - CAT 03	2	2	2	2	8
00-00-11-31-1S AFFAIRES ETRANGÈRES - O.N.U - CAT 03	0	1	1	1	3
00-00-11-31-1T AFFAIRES ETRANGÈRES - MARSEILLE - CAT 03	1	1	1	1	4
00-00-11-31-1V AFFAIRES ETRANGÈRES - LA REUNION - CAT 03	1	1	1	1	4
00-00-11-31-1X AFFAIRES ETRANGÈRES - INDE - CAT 03	1	1	1	1	4
00-00-11-31-1Y AFFAIRES ETRANGÈRES - RYAD - CAT 03	2	1	1	1	5
00-00-11-41-1A AFFAIRES ETRANGÈRES - PARIS - CAT 04	0	1	2	2	5
00-00-11-41-1B AFFAIRES ETRANGÈRES - MOSCOU - CAT 04	0	1	2	2	5
00-00-11-41-1C AFFAIRES ETRANGÈRES - ROME - CAT 04	0	1	2	2	5
00-00-11-41-1D AFFAIRES ETRANGÈRES - BERLIN - CAT 04	0	1	2	2	5
00-00-11-41-1E AFFAIRES ETRANGÈRES - LONDRES - CAT 04	0	1	2	2	5
00-00-11-41-1F AFFAIRES ETRANGÈRES - WASHINGTON - CAT 04	0	2	2	2	6
00-00-11-41-1G AFFAIRES ETRANGÈRES - OTTAWA - CAT 04	0	1	2	2	5
00-00-11-41-1H AFFAIRES ETRANGÈRES - ADDIS-ABEBA - CAT 04	0	1	2	2	5
00-00-11-41-1I AFFAIRES ETRANGÈRES - ALGER - CAT 04	0	1	2	2	5
00-00-11-41-1J AFFAIRES ETRANGÈRES - DAKAR - CAT 04	0	1	2	2	5
00-00-11-41-1K AFFAIRES ETRANGÈRES - MAURICE - CAT 04	2	1	2	2	7
00-00-11-41-1L AFFAIRES ETRANGÈRES - PRETORIA - CAT 04	0	1	2	2	5
00-00-11-41-1N AFFAIRES ETRANGÈRES - PEKIN - CAT 04	0	1	2	2	5
00-00-11-41-1O AFFAIRES ETRANGÈRES - TOKYO - CAT 04	0	1	2	2	5
00-00-11-41-1P AFFAIRES ETRANGÈRES - UNESCO PARIS - CAT 04	0	1	2	2	5
00-00-11-41-1Q AFFAIRES ETRANGÈRES - BRUXELLES - CAT 04	0	1	2	2	5
00-00-11-41-1R AFFAIRES ETRANGÈRES - GENEVE - CAT 04	0	1	2	2	5
00-00-11-41-1S AFFAIRES ETRANGÈRES - O.N.U - CAT 04	2	1	2	2	7
00-00-11-41-1T AFFAIRES ETRANGÈRES - MARSEILLE - CAT 04	0	1	1	1	3
00-00-11-41-1V AFFAIRES ETRANGÈRES - LA REUNION - CAT 04	0	1	1	1	3
00-00-11-41-1X AFFAIRES ETRANGÈRES - INDE - CAT 04	0	1	2	2	5
00-00-11-41-1Y AFFAIRES ETRANGÈRES - RYAD - CAT 04	0	1	2	2	5
00-00-11-41-75 MAE - CONTRACTUELS ELD4 D'INDICE CT 175	3	3	3	3	12
00-00-11-51-1A AFFAIRES ETRANGÈRES - PARIS - CAT 05	1	0	0	0	1
00-00-11-51-1C AFFAIRES ETRANGÈRES - ROME - CAT 05	1	0	0	0	1
00-00-11-51-1F AFFAIRES ETRANGÈRES - WASHINGTON - CAT 05	1	0	0	0	1
00-00-11-51-1G AFFAIRES ETRANGÈRES - OTTAWA - CAT 05	1	0	0	0	1
00-00-11-51-1H AFFAIRES ETRANGÈRES - ADDIS-ABEBA - CAT 05	1	0	0	0	1
00-00-11-51-1I AFFAIRES ETRANGÈRES - ALGER - CAT 05	1	0	0	0	1
00-00-11-51-1L AFFAIRES ETRANGÈRES - PRETORIA - CAT 05	2	0	0	0	2
00-00-11-51-1N AFFAIRES ETRANGÈRES - PEKIN - CAT 05	1	0	0	0	1
00-00-11-51-1O AFFAIRES ETRANGÈRES - TOKYO - CAT 05	1	0	0	0	1
00-00-11-51-1P AFFAIRES ETRANGÈRES - UNESCO PARIS - CAT 05	1	0	0	0	1
00-00-11-51-1Q AFFAIRES ETRANGÈRES - BRUXELLES - CAT 05	1	0	0	0	1
00-00-11-51-1R AFFAIRES ETRANGÈRES - GENEVE - CAT 05	3	0	0	0	3
00-00-11-51-1S AFFAIRES ETRANGÈRES - O.N.U - CAT 05	1	0	0	0	1
00-00-11-51-1V AFFAIRES ETRANGÈRES - LA REUNION - CAT 05	2	0	0	0	2
00-00-11-51-1X AFFAIRES ETRANGÈRES - INDE - CAT 05	2	0	0	0	2
00-00-11-51-1Y AFFAIRES ETRANGÈRES - RYAD - CAT 05	1	0	0	0	1
00-00-11-52-1E AFFAIRES ETRANGÈRES - LONDRES - CAT 05	1	0	0	0	1
00-00-11-61-1A AFFAIRES ETRANGÈRES - PARIS - CAT 06	0	1	1	1	3
00-00-11-61-1B AFFAIRES ETRANGÈRES - MOSCOU - CAT 06	0	1	1	1	3
00-00-11-61-1C AFFAIRES ETRANGÈRES - ROME - CAT 06	0	1	1	1	3
00-00-11-61-1D AFFAIRES ETRANGÈRES - BERLIN - CAT 06	0	1	1	1	3
00-00-11-61-1E AFFAIRES ETRANGÈRES - LONDRES - CAT 06	0	1	1	1	3
00-00-11-61-1F AFFAIRES ETRANGÈRES - WASHINGTON - CAT 06	0	1	1	1	3
00-00-11-61-1G AFFAIRES ETRANGÈRES - OTTAWA - CAT 06	0	1	1	1	3
00-00-11-61-1H AFFAIRES ETRANGÈRES - ADDIS-ABEBA - CAT 06	0	1	1	1	3
00-00-11-61-1I AFFAIRES ETRANGÈRES - ALGER - CAT 06	1	2	2	2	7
00-00-11-61-1J AFFAIRES ETRANGÈRES - DAKAR - CAT 06	1	1	1	1	4
00-00-11-61-1K AFFAIRES ETRANGÈRES - MAURICE - CAT 06	0	1	1	1	3
00-00-11-61-1L AFFAIRES ETRANGÈRES - PRETORIA - CAT 06	0	1	1	1	3
00-00-11-61-1N AFFAIRES ETRANGÈRES - PEKIN - CAT 06	0	1	1	1	3
00-00-11-61-1O AFFAIRES ETRANGÈRES - TOKYO - CAT 06	0	1	1	1	3
00-00-11-61-1P AFFAIRES ETRANGÈRES - UNESCO PARIS - CAT 06	0	1	1	1	3
00-00-11-61-1Q AFFAIRES ETRANGÈRES - BRUXELLES - CAT 06	0	1	1	1	3

Prévision effectifs par Institution ou Ministère - Unité

Ministère/Institution-Mission-Programme	LFR 2019	LFI 2020	Prév 2021	Prév 2022	Total Prév.	
00-00-11-61-1R	AFFAIRES ETRANGÈRES - GENEVE - CAT 06	0	2	2	2	6
00-00-11-61-1S	AFFAIRES ETRANGÈRES - O.N.U - CAT 06	0	1	1	1	3
00-00-11-61-1T	AFFAIRES ETRANGÈRES - MARSEILLE - CAT 06	0	1	1	1	3
00-00-11-61-1V	AFFAIRES ETRANGÈRES - LA REUNION - CAT 06	0	2	2	2	6
00-00-11-61-1X	AFFAIRES ETRANGÈRES - INDE - CAT 06	1	2	2	2	7
00-00-11-61-1Y	AFFAIRES ETRANGÈRES - RYAD - CAT 06	1	2	2	2	7
00-00-11-71-1X	AFFAIRES ETRANGÈRES - INDE - CAT 07	1	0	0	0	1
00-00-11-71-1Y	AFFAIRES ETRANGÈRES - RYAD - CAT 07	1	0	0	0	1
00-00-11-81-1A	AFFAIRES ETRANGÈRES - PARIS - CAT 08	5	7	7	7	26
00-00-11-81-1B	AFFAIRES ETRANGÈRES - MOSCOU - CAT 08	2	4	4	4	14
00-00-11-81-1C	AFFAIRES ETRANGÈRES - ROME - CAT 08	3	3	3	3	12
00-00-11-81-1D	AFFAIRES ETRANGÈRES - BERLIN - CAT 08	5	5	5	5	20
00-00-11-81-1E	AFFAIRES ETRANGÈRES - LONDRES - CAT 08	0	3	3	3	9
00-00-11-81-1F	AFFAIRES ETRANGÈRES - WASHINGTON - CAT 08	2	4	4	4	14
00-00-11-81-1G	AFFAIRES ETRANGÈRES - OTTAWA - CAT 08	3	5	5	5	18
00-00-11-81-1H	AFFAIRES ETRANGÈRES - ADDIS-ABEBA - CAT 08	2	5	5	5	17
00-00-11-81-1I	AFFAIRES ETRANGÈRES - ALGER - CAT 08	1	3	3	3	10
00-00-11-81-1J	AFFAIRES ETRANGÈRES - DAKAR - CAT 08	2	4	4	4	14
00-00-11-81-1K	AFFAIRES ETRANGÈRES - MAURICE - CAT 08	3	4	4	4	15
00-00-11-81-1L	AFFAIRES ETRANGÈRES - PRETORIA - CAT 08	3	5	5	5	18
00-00-11-81-1N	AFFAIRES ETRANGÈRES - PEKIN - CAT 08	3	5	5	5	18
00-00-11-81-1O	AFFAIRES ETRANGÈRES - TOKYO - CAT 08	2	4	4	4	14
00-00-11-81-1P	AFFAIRES ETRANGÈRES - UNESCO PARIS - CAT 08	0	4	4	4	12
00-00-11-81-1Q	AFFAIRES ETRANGÈRES - BRUXELLES - CAT 08	4	5	5	5	19
00-00-11-81-1R	AFFAIRES ETRANGÈRES - GENEVE - CAT 08	6	7	7	7	27
00-00-11-81-1S	AFFAIRES ETRANGÈRES - O.N.U - CAT 08	5	8	8	8	29
00-00-11-81-1T	AFFAIRES ETRANGÈRES - MARSEILLE - CAT 08	2	3	3	3	11
00-00-11-81-1U	AFFAIRES ETRANGÈRES - CAPETOWN - CAT 08	3	1	1	1	6
00-00-11-81-1V	AFFAIRES ETRANGÈRES - LA REUNION - CAT 08	1	2	2	2	7
00-00-11-81-1X	AFFAIRES ETRANGÈRES - INDE - CAT 08	3	4	4	4	15
00-00-11-81-1Y	AFFAIRES ETRANGÈRES - RYAD - CAT 08	2	4	4	4	14
00-00-11-82-1E	AFFAIRES ETRANGÈRES - LONDRES - CAT 08	1	0	0	0	1
00-00-11-91-1A	AFFAIRES ETRANGÈRES - PARIS - CAT 09	1	0	0	0	1
00-00-11-91-1H	AFFAIRES ETRANGÈRES - ADDIS-ABEBA - CAT 09	0	1	1	1	3
00-00-11-91-1P	AFFAIRES ETRANGÈRES - UNESCO PARIS - CAT 09	0	1	1	1	3
00-00-11-91-1Q	AFFAIRES ETRANGÈRES - BRUXELLES - CAT 09	0	1	1	1	3
00-00-11-91-1R	PERSONNEL AFFAIRES ETRAGERES EXTERIEUR	0	1	1	1	3
00-00-11-91-1S	AFFAIRES ETRANGÈRES - O.N.U - CAT 09	1	1	1	1	4
00-00-11-91-1T	AFFAIRES ETRANGÈRES - MARSEILLE - CAT 09	0	1	1	1	3
00-00-11-91-1V	AFFAIRES ETRANGÈRES - LA REUNION - CAT 08	0	1	1	1	3
00-00-11-A0-0B	MAE - TECHNICIENS SUP. DE SERVICE	1	1	1	1	4
00-00-11-A0-1D	MAE - CADRE A ECHELLE A2	2	2	2	2	8
00-00-11-A0-6A	MAE - ADMINISTRATEURS CIVILS	1	1	1	1	4
00-00-11-A1-1A	MAE - AGENTS DIPLOMATIQUES ET CONSUL	164	182	182	182	710
00-00-11-A1-1B	MAE - ATTACHES DES AFFAIRES ETRANGER	4	4	4	4	16
00-00-11-A1-1C	MAE - ATTACHES DES AFFAIRES ETRANGERES (ENAM)	4	4	4	4	16
00-00-11-A1-8A	MAE - CONCEPTEUR	15	15	15	15	60
00-00-11-A1-8B	MAE - REALISATEUR	6	6	6	6	24
00-00-11-A1-8C	MAE - TECHNICIEN SUPERIEUR	4	4	4	4	16
00-00-11-A1-8D	MAE - REALISATEUR ADJOINT	4	4	4	4	16
00-00-11-A7-0A	MAE - PLANIFICATEURS PRINCIPAUX	1	1	1	1	4
00-00-11-A7-0C	MAE - ATTACHES DE PLANIFICATION	3	3	3	3	12
00-00-11-B0-6A	MAE - ADJOINTS D'ADMINISTRATION	4	4	19	19	46
00-00-11-B1-5E	MAE - GREFFIERS DES SCES JUDICIAIRES	1	1	1	1	4
00-00-11-B1-8A	MAE - ENCADREUR	10	10	10	10	40
00-00-11-B8-8A	MAE - INSTITUTEURS ET INSTITUTRICES	1	1	1	1	4
00-00-11-C0-0A	MAE - ASSISTANTS DE SERVICE	1	1	1	1	4
00-00-11-C0-6A	MAE - ASSISTANTS D'ADMINISTRATION	7	7	7	7	28
00-00-11-C1-8A	MAE - OPERATEUR	2	2	2	2	8
00-00-11-D0-0A	MAE - EMPLOYES DE SERVICE	13	13	13	13	52
00-00-11-E0-1G	MAE - MINISTRE	1	1	1	1	4
00-00-11-E0-2G	MAE - SECRETAIRE GENERAL	1	1	1	1	4
00-00-11-E0-2K	MAE - DIRECTEUR GENERAL	2	2	2	2	8

Prévision effectifs par Institution ou Ministère - Unité

Ministère/Institution-Mission-Programme	LFR 2019	LFI 2020	Prév 2021	Prév 2022	Total Prév.
00-00-11-E0-2M MAE - DIRECTEUR DU CABINET DU MINISTERE	1	1	1	1	4
00-00-11-E0-2P MAE - DIRECTEUR	14	14	14	14	56
00-00-11-E0-2U MAE - MEMBRE DU CABINET	13	13	13	13	52
00-00-11-E1-1A AFFAIRES ETRANGÈRES - PARIS - AMBASSADEUR	1	1	1	1	4
00-00-11-E1-1B AFFAIRES ETRANGÈRES - MOSCOU - AMBASSADEUR	1	1	1	1	4
00-00-11-E1-1C AFFAIRES ETRANGÈRES - ROME - AMBASSADEUR	1	1	1	1	4
00-00-11-E1-1D AFFAIRES ETRANGÈRES - BERLIN - AMBASSADEUR	1	1	1	1	4
00-00-11-E1-1E AFFAIRES ETRANGÈRES - LONDRES - AMBASSADEUR	1	1	1	1	4
00-00-11-E1-1F AFFAIRES ETRANGÈRES - WASHINGTON - AMBASSADEUR	1	1	1	1	4
00-00-11-E1-1G AFFAIRES ETRANGÈRES - OTTAWA - AMBASSADEUR	1	1	1	1	4
00-00-11-E1-1H AFFAIRES ETRANGÈRES - ADDIS-ABEBA - AMBASSADEUR	1	1	1	1	4
00-00-11-E1-1I AFFAIRES ETRANGÈRES - ALGER - AMBASSADEUR	1	1	1	1	4
00-00-11-E1-1J AFFAIRES ETRANGÈRES - DAKAR - AMBASSADEUR	1	1	1	1	4
00-00-11-E1-1K AFFAIRES ETRANGÈRES - MAURICE - AMBASSADEUR	1	1	1	1	4
00-00-11-E1-1L AFFAIRES ETRANGÈRES - PRETORIA - AMBASSADEUR	1	1	1	1	4
00-00-11-E1-1M AFFAIRES ETRANGÈRES - TRIPOLI - AMBASSADEUR	1	0	0	0	1
00-00-11-E1-1N AFFAIRES ETRANGÈRES - PEKIN - AMBASSADEUR	1	1	1	1	4
00-00-11-E1-1O AFFAIRES ETRANGÈRES - TOKYO - AMBASSADEUR	1	1	1	1	4
00-00-11-E1-1P AFFAIRES ETRANGÈRES - UNESCO PARIS - AMBASSADEUR	1	1	1	1	4
00-00-11-E1-1Q AFFAIRES ETRANGÈRES - BRUXELLES - AMBASSADEUR	1	1	1	1	4
00-00-11-E1-1R AFFAIRES ETRANGÈRES - GENEVE - AMBASSADEUR	1	1	1	1	4
00-00-11-E1-1S AFFAIRES ETRANGÈRES - O.N.U - AMBASSADEUR	1	1	1	1	4
00-00-11-E1-1T AFFAIRES ETRANGÈRES - MARSEILLE - AMBASSADEUR	1	1	1	1	4
00-00-11-E1-1U AFFAIRES ETRANGÈRES - CAPETOWN - AMBASSADEUR	1	1	1	1	4
00-00-11-E1-1V AFFAIRES ETRANGÈRES - LA REUNION - AMBASSADEUR	1	1	1	1	4
00-00-11-E1-1X AFFAIRES ETRANGÈRES - INDE - AMBASSADEUR	1	1	1	1	4
00-00-11-E1-1Y AFFAIRES ETRANGÈRES - RYAD - AMBASSADEUR	1	1	1	1	4
00-00-11-G1-1A AFFAIRES ETRANGÈRES - PARIS - GENS DE MAISON	3	2	2	2	9
00-00-11-G1-1B AFFAIRES ETRANGÈRES - MOSCOU - GENS DE MAISON	2	2	2	2	8
00-00-11-G1-1C AFFAIRES ETRANGÈRES - ROME - GENS DE MAISON	4	2	2	2	10
00-00-11-G1-1D AFFAIRES ETRANGÈRES - BERLIN - GENS DE MAISON	1	2	2	2	7
00-00-11-G1-1E AFFAIRES ETRANGÈRES - LONDRES - GENS DE MAISON	0	2	2	2	6
00-00-11-G1-1F AFFAIRES ETRANGÈRES - WASHINGTON - GENS DE MAISON	3	2	2	2	9
00-00-11-G1-1G AFFAIRES ETRANGÈRES - OTTAWA - GENS DE MAISON	3	2	2	2	9
00-00-11-G1-1H AFFAIRES ETRANGÈRES - ADDIS-ABEBA - GENS DE MAISON	3	2	2	2	9
00-00-11-G1-1I AFFAIRES ETRANGÈRES - ALGER - GENS DE MAISON	2	2	2	2	8
00-00-11-G1-1J AFFAIRES ETRANGÈRES - DAKAR - GENS DE MAISON	2	2	2	2	8
00-00-11-G1-1K AFFAIRES ETRANGÈRES - MAURICE - GENS DE MAISON	2	2	2	2	8
00-00-11-G1-1L AFFAIRES ETRANGÈRES - PRETORIA - GENS DE MAISON	3	2	2	2	9
00-00-11-G1-1M AFFAIRES ETRANGÈRES - TRIPOLI - GENS DE MAISON	2	0	0	0	2
00-00-11-G1-1N AFFAIRES ETRANGÈRES - PEKIN - GENS DE MAISON	2	2	2	2	8
00-00-11-G1-1O AFFAIRES ETRANGÈRES - TOKYO - GENS DE MAISON	2	2	2	2	8
00-00-11-G1-1P AFFAIRES ETRANGÈRES - UNESCO PARIS - GENS DE MAISON	2	2	2	2	8
00-00-11-G1-1Q AFFAIRES ETRANGÈRES - BRUXELLES - GENS DE MAISON	3	2	2	2	9
00-00-11-G1-1R AFFAIRES ETRANGÈRES - GENEVE - GENS DE MAISON	3	2	3	3	11
00-00-11-G1-1S AFFAIRES ETRANGÈRES - O.N.U - GENS DE MAISON	4	2	2	2	10
00-00-11-G1-1T AFFAIRES ETRANGÈRES - MARSEILLE - GENS DE MAISON	3	2	2	2	9
00-00-11-G1-1U AFFAIRES ETRANGÈRES - CAPETOWN - GENS DE MAISON	2	0	0	0	2
00-00-11-G1-1V AFFAIRES ETRANGÈRES - LA REUNION - GENS DE MAISON	3	2	2	2	9
00-00-11-G1-1X AFFAIRES ETRANGÈRES - INDE - GENS DE MAISON	3	2	2	2	9
00-00-11-G1-1Y AFFAIRES ETRANGÈRES - RYAD - GENS DE MAISON	3	2	2	2	9
00-00-11-J0-4A MAE - CONTRACTUELS ASSIMILES CADRE A	6	6	6	6	24
00-00-11-J0-5A MAE - CONTRACTUELS ASSIMILES CADRE A	15	17	17	17	66
00-00-11-J0-6A MAE - CONTRACTUELS ASSIMILES CADRE A	29	30	30	30	119
00-00-11-J0-8A MAE - CONTRACTUELS ASSIMILES CADRE A	11	11	11	11	44
00-00-11-K0-0A MAE - CONTRACTUELS ASSIMILES CADRE B	25	22	22	22	91
00-00-11-L0-0A MAE - CONTRACTUELS ASSIMILES CADRE C	11	11	11	11	44
00-00-11-M0-0B MAE - CONTRACTUELS ASSIMILES CADRE D	4	4	4	4	16
00-00-11-P1-1A AFFAIRES ETRANGÈRES - PARIS - PREMIER CONSEILLER	1	1	1	1	4
00-00-11-P1-1B AFFAIRES ETRANGÈRES - MOSCOU - PREMIER CONSEILLER	1	1	1	1	4
00-00-11-P1-1C AFFAIRES ETRANGÈRES - ROME - PREMIER CONSEILLER	1	1	1	1	4
00-00-11-P1-1D AFFAIRES ETRANGÈRES - BERLIN - PREMIER CONSEILLER	1	1	1	1	4
00-00-11-P1-1E AFFAIRES ETRANGÈRES - LONDRES - PREMIER CONSEILLER	0	1	1	1	3

Prévision effectifs par Institution ou Ministère - Unité

Ministère/Institution-Mission-Programme	LFR 2019	LFI 2020	Prév 2021	Prév 2022	Total Prév.
00-00-11-P1-1F AFFAIRES ETRANGÈRES - WASHINGTON - PREMIER CONSEILLER	1	1	1	1	4
00-00-11-P1-1G AFFAIRES ETRANGÈRES - OTTAWA - PREMIER CONSEILLER	1	1	1	1	4
00-00-11-P1-1H AFFAIRES ETRANGÈRES - ADDIS-ABEBA - PREMIER CONSEILLER	1	0	0	0	1
00-00-11-P1-1I AFFAIRES ETRANGÈRES - ALGER - PREMIER CONSEILLER	0	1	1	1	3
00-00-11-P1-1J AFFAIRES ETRANGÈRES - DAKAR - PREMIER CONSEILLER	1	1	1	1	4
00-00-11-P1-1K AFFAIRES ETRANGÈRES - MAURICE - PREMIER CONSEILLER	1	1	1	1	4
00-00-11-P1-1L AFFAIRES ETRANGÈRES - PRETORIA - PREMIER CONSEILLE	0	1	1	1	3
00-00-11-P1-1N AFFAIRES ETRANGÈRES - PEKIN - PREMIER CONSEILLER	1	1	1	1	4
00-00-11-P1-1O AFFAIRES ETRANGÈRES - TOKYO - PREMIER CONSEILLER	1	1	1	1	4
00-00-11-P1-1P AFFAIRES ETRANGÈRES - UNESCO PARIS - PREMIER CONSEILLER	1	0	0	0	1
00-00-11-P1-1Q AFFAIRES ETRANGÈRES - BRUXELLES - PREMIER CONSEILLER	1	0	0	0	1
00-00-11-P1-1R AFFAIRES ETRANGÈRES - GENEVE - PREMIER CONSEILLER	1	0	0	0	1
00-00-11-P1-1S AFFAIRES ETRANGÈRES - O.N.U - PREMIER CONSEILLER	1	0	0	0	1
00-00-11-P1-1T AFFAIRES ETRANGÈRES - MARSEILLE - PREMIER CONSEILLER	1	0	0	0	1
00-00-11-P1-1V AFFAIRES ETRANGÈRES - LA REUNION - PREMIER CONSEILLER	1	0	0	0	1
00-00-11-P1-1X AFFAIRES ETRANGÈRES - INDE - PREMIER CONSEILLER	1	1	1	1	4
00-00-11-P1-1Y AFFAIRES ETRANGÈRES - RYAD - PREMIER CONSEILLER	1	1	1	1	4
00-00-11-U0-1C MAE - CONTRACTUELS ASSIMILES CADRE D DUREE INDETERMINEE	5	5	5	5	20
00-00-11-U0-2C MAE - CONTRACTUELS ASSIMILES CADRE C DUREE INDETERMINEE	5	5	5	5	20
00-00-11-U0-3B MAE - CONTRACTUELS ASSIMILES CADRE B DUREE INDETERMINEE	6	6	6	6	24
00-00-11-U0-4A MAE - CONTRACTUELS ASSIMILES CADRE A DUREE INDET. CAT 04	1	1	1	1	4
00-00-11-U0-5A MAE - CONTRACTUELS ASSIMILES CADRE A DUREE INDET. CAT 05	5	5	5	5	20
00-00-11-U0-6A MAE - CONTRACTUELS ASSIMILES CADRE A DUREE INDET. CAT 06	1	1	1	1	4

Prévision effectifs par Institution ou Ministère - Unité

Ministère/Institution-Mission-Programme		LF 2019	LFI 2020	Prév 2021	Prév 2022	Total Prév.
16	MINISTÈRE DE LA JUSTICE	5 876	6 648	6 728	6 728	25 980
160	JUSTICE	5 876	6 648	6 728	6 728	25 980
Q12	Administration et Coordination	5 876	6 648	6 728	6 728	25 980
00-00-16-91-1R	JUSTICE-GENEVE-CAT 09	1	0	0	0	1
00-00-16-A0-6C	JUSTICE - ATTACHES D'ADMINISTRATION	4	4	4	4	16
00-00-16-A1-0A	JUSTICE - INSPECTEURS, CONTROLEURS GEN ET COMMISSAIRE DE POL	1	1	1	1	4
00-00-16-A1-5A	JUSTICE - MAGISTRATS ET MAGISTRATS SUPPLEANTS	1 010	1 090	1 170	1 170	4 440
00-00-16-A1-5E	JUSTICE - GREFFIER	150	500	500	500	1 650
00-00-16-A1-5G	JUSTICE - GREFFIERS EN CHEF REALISATEURS	54	54	54	54	216
00-00-16-A1-5H	JUSTICE - GREFFIERS EN CHEF DES SCES JUDICIAIRES	54	54	54	54	216
00-00-16-A1-7B	JUSTICE - INSPECTEUR D'ADMINISTRATION PENIT.	21	41	41	41	144
00-00-16-A1-7C	JUSTICE - INSPECTEUR ET INSPECTEURS GENERAUX PENIT	114	114	114	114	456
00-00-16-A1-7D	JUSTICE - CONTROLEURS D'ADMINISTRATION PENITENTIAIRE	283	279	279	279	1 120
00-00-16-A1-7E	JUSTICE - EDUCATEURS SPECIALISES D'ADMINISTRATION PENIT	127	127	127	127	508
00-00-16-A1-8B	JUSTICE - REALISATEUR	1	1	1	1	4
00-00-16-A1-8C	JUSTICE - TECHNICIEN SUPERIEUR	2	2	2	2	8
00-00-16-A5-3D	JUSTICE - INGENIEUR DES EAUX ET FORETS	1	1	1	1	4
00-00-16-A7-0A	JUSTICE - PLANIFICATEURS PRINCIPAUX	1	1	1	1	4
00-00-16-A7-0B	JUSTICE - PLANIFICATEUR	2	2	2	2	8
00-00-16-B0-0A	JUSTICE - ADJOINTS DE SERVICE	1	1	1	1	4
00-00-16-B1-5E	JUSTICE - GREFFIERS DES SCES JUDICIAIRES	1 333	1 326	1 326	1 326	5 311
00-00-16-B1-7B	JUSTICE - ENCADREURS PENITENTIAIRE	1	1	1	1	4
00-00-16-B1-7D	JUSTICE - GREFFIERS COMPTABLE D'ADMINISTRATION PENITENTIAIRE	320	318	318	318	1 274
00-00-16-B1-7E	JUSTICE - ENCADREURS D'ADMINISTRATION PENITENTIAIRE	143	143	143	143	572
00-00-16-B1-8A	JUSTICE - ENCADREUR	1	1	1	1	4
00-00-16-C0-0A	JUSTICE - ASSISTANTS DE SERVICE	2	2	2	2	8
00-00-16-C0-6A	JUSTICE - ASSISTANTS D'ADMINISTRATION	1	0	0	0	1
00-00-16-C1-5A	JUSTICE - ASSISTANTS DES S/CES JUDIC.	4	4	4	4	16
00-00-16-C1-5E	JUSTICE - ASSISTANTS DES SCES JUDICIAIRES	68	65	65	65	263
00-00-16-C1-7E	JUSTICE - AGENTS PENITENTIAIRE	2 036	2 376	2 376	2 376	9 164
00-00-16-C1-8A	JUSTICE - OPERATEUR	4	4	4	4	16
00-00-16-D0-0A	JUSTICE - EMPLOYES DE SERVICE	14	14	14	14	56
00-00-16-D1-0A	JUSTICE - BRIGADIERS, SOUS BRIGADIER ET AGENTS DE POLICE	1	1	1	1	4
00-00-16-D1-7D	JUSTICE - AGENTS PENITENTIAIRE	2	2	2	2	8
00-00-16-E0-1G	JUSTICE - MINISTRE	1	1	1	1	4
00-00-16-E0-2G	JUSTICE - SECRETAIRE GENERAL	1	1	1	1	4
00-00-16-E0-2K	JUSTICE - DIRECTEUR GENERAL	4	4	4	4	16
00-00-16-E0-2M	JUSTICE - DIRECTEUR DU CABINET DU MINISTERE	1	1	1	1	4
00-00-16-E0-2P	JUSTICE - DIRECTEUR	40	40	40	40	160
00-00-16-E0-2U	JUSTICE - MEMBRE DU CABINET	12	12	12	12	48
00-00-16-J0-4A	JUSTICE - CONTRACTUELS ASSIMILES CADRE A	3	3	3	3	12
00-00-16-J0-5A	JUSTICE - CONTRACTUELS ASSIMILES CADRE A	1	1	1	1	4
00-00-16-J0-6A	JUSTICE - CONTRACTUELS ASSIMILES CADRE A	13	12	12	12	49
00-00-16-J0-8A	JUSTICE - CONTRACTUELS ASSIMILES CADRE A	4	5	5	5	19
00-00-16-K0-0A	JUSTICE - CONTRACTUELS ASSIMILES CADRE B	15	15	15	15	60
00-00-16-L0-0A	JUSTICE - CONTRACTUELS ASSIMILES CADRE C	6	6	6	6	24
00-00-16-M0-0A	JUSTICE - CONTRACTUELS ASSIMILES CADRE D	1	1	1	1	4
00-00-16-M0-0B	JUSTICE - CONTRACTUELS ASSIMILES CADRE D	3	3	3	3	12
00-00-16-U0-2C	JUSTICE - CONTRACTUELS ASSIMILES CADRE C DUREE INDETERMINEE	2	2	2	2	8
00-00-16-U0-3B	JUSTICE - CONTRACTUELS ASSIMILES CADRE B DUREE INDETERMINEE	8	8	8	8	32
00-00-16-U0-5A	JUSTICE - CONTRACTUELS ASSIMILES CADRE A DUREE IND	2	1	1	1	5
00-00-16-U0-6A	JUSTICE - CONTRACTUELS ASSIMILES CADRE A DUREE INDET. CAT 06	1	2	2	2	7
00-00-16-U9-4A	JUSTICE - MEDECIN CONTRACTUEL INDETERMINE	1	1	1	1	4

Prévision effectifs par Institution ou Ministère - Unité

Ministère/Institution-Mission-Programme	LFR 2019	LFI 2020	Prév 2021	Prév 2022	Total Prév.
21 MINISTERE DE L'ECONOMIE ET DES FINANCES	11 415	12 258	12 433	12 433	48 539
220 FINANCES ET BUDGET	10 621	11 323	11 448	11 448	44 840
013 Administration et Coordination	727	678	678	678	2 761
00-00-21-11-00 MFB - CONTRACTUELS ELD1 D'INDICE CT 1000	0	1	1	1	3
00-00-21-27-00 MFB - CONTRACTUELS ELD2 D'INDICE CT 700	2	2	2	2	8
00-00-21-32-15 MFB - CONTRACTUELS ELD3 D'INDICE CT 215	1	1	1	1	4
00-00-21-32-1A FINANCES - PARIS - CAT 03	1	0	0	0	1
00-00-21-32-1E FINANCES - LONDRES - CAT 03	1	0	0	0	1
00-00-21-32-1F FINANCES - WASHINGTON - CAT 03	1	0	0	0	1
00-00-21-32-1N FINANCES - PEKIN - CAT 03	1	0	0	0	1
00-00-21-32-1Y FINANCES - RYAD - CAT 03	2	0	0	0	2
00-00-21-41-25 MFB - CONTRACTUELS ELD4 D'INDICE CT 125	4	2	2	2	10
00-00-21-41-50 MFB - CONTRACTUELS ELD4 D'INDICE CT 150	1	1	1	1	4
00-00-21-41-65 MFB - CONTRACTUELS ELD4 D'INDICE CT 165	2	1	1	1	5
00-00-21-41-75 MFB - CONTRACTUELS ELD4 D'INDICE CT 175	2	1	1	1	5
00-00-21-42-1G MFB - CANADA - CAT 04	1	0	0	0	1
00-00-21-52-1A MFB-PARIS-CAT 05	1	1	1	1	4
00-00-21-52-1B FINANCES - MOSCOU - CAT 05	1	0	0	0	1
00-00-21-52-1C FINANCES - ITALIE - CAT 05	1	0	0	0	1
00-00-21-52-1F FINANCES - WASHINGTON - CAT 05	1	0	0	0	1
00-00-21-52-1H FINANCES - ADDIS-ABEBA - CAT 05	1	0	0	0	1
00-00-21-52-1I FINANCES - ALGER - CAT 05	1	0	0	0	1
00-00-21-52-1J FINANCES - DAKAR - CAT 05	1	0	0	0	1
00-00-21-52-1K MFB-CAT V - MAURICE	1	0	0	0	1
00-00-21-52-1L FINANCES - PRETORIA - CAT 05	1	0	0	0	1
00-00-21-52-1M FINANCES - TRIPOLI - CAT 05	1	0	0	0	1
00-00-21-52-1N FINANCES - PEKIN - CAT 05	1	0	0	0	1
00-00-21-52-1O MFB - TOKYO - CAT 05	1	0	0	0	1
00-00-21-52-1P MFB-CAT V - UNESCO	1	0	0	0	1
00-00-21-52-1R MFB - GENEVE - CAT 05	2	0	0	0	2
00-00-21-52-1S FINANCES - O.N.U - CAT 05	1	0	0	0	1
00-00-21-52-1T FINANCES - MARSEILLE - CAT 05	1	0	0	0	1
00-00-21-52-1U FINANCES - CAPETOWN - CAT 05	1	0	0	0	1
00-00-21-52-1V MFB-CAT V - LA REUNION	1	0	0	0	1
00-00-21-52-1X FINANCES - INDE - CAT 05	2	0	0	0	2
00-00-21-52-1Y FINANCES - RYAD - CAT 05	1	0	0	0	1
00-00-21-62-1G FINANCES - CANADA - CAT 06	1	0	0	0	1
00-00-21-62-1Q BUDGET - BRUXELLES - CAT 06	2	0	0	0	2
00-00-21-62-1R BUDGET - GENEVE - CAT 06	1	0	0	0	1
00-00-21-82-1A BUDGET - PARIS - CAT 08	4	2	2	2	10
00-00-21-82-1B FINANCES - MOSCOU - CAT 08	1	1	1	1	4
00-00-21-82-1C MFB - ROME - CAT 08	1	1	1	1	4
00-00-21-82-1D MFB - BERLIN - CAT 08	4	1	1	1	7
00-00-21-82-1E MFB - LONDRES - CAT 08	1	1	1	1	4
00-00-21-82-1F MFB - WASHINGTON - CAT 08	2	1	1	1	5
00-00-21-82-1G BUDGET - CANADA - CAT 08	2	1	1	1	5
00-00-21-82-1H MFB - ADDIS-ABEBA - CAT 08	1	1	1	1	4
00-00-21-82-1I FINANCES - ALGER - CAT 08	1	1	1	1	4
00-00-21-82-1J FINANCES - DAKAR - CAT 08	1	1	1	1	4
00-00-21-82-1K BUDGET - MAURICE - CAT 08	2	2	2	2	8
00-00-21-82-1L MFB - PRETORIA - CAT 08	1	1	1	1	4
00-00-21-82-1N FINANCES - PEKIN - CAT 08	2	1	1	1	5
00-00-21-82-1O MFB - TOKYO - CAT 08	3	1	1	1	6
00-00-21-82-1P FINANCES - UNESCO - CAT 8	0	1	1	1	3
00-00-21-82-1Q MFB - BRUXELLES - CAT 08	2	2	2	2	8
00-00-21-82-1R BUDGET - GENEVE - CAT 08	5	2	2	2	11
00-00-21-82-1S MFB - O.N.U - CAT 08	1	1	1	1	4
00-00-21-82-1T MFB - MARSEILLE - CAT 08	1	1	1	1	4
00-00-21-82-1U MFB - CAPETOWN - CAT 08	1	1	1	1	4
00-00-21-82-1V BUDGET - LA REUNION - CAT 08	1	1	1	1	4
00-00-21-82-1X FINANCES - INDE - CAT 08	1	1	1	1	4
00-00-21-82-1Y FINANCES - RYAD - CAT 08	1	1	1	1	4
00-00-21-92-1R BUDGET - GENEVE - CAT 09	1	0	0	0	1

Prévision effectifs par Institution ou Ministère - Unité

Ministère/Institution-Mission-Programme	LFR 2019	LFI 2020	Prév 2021	Prév 2022	Total Prév.
00-00-21-A0-0A	MFB - ATTACHES DE SERVICE	1	1	1	4
00-00-21-A0-0B	MFB - TECHNICIENS SUP. DE SERVICE	6	6	6	24
00-00-21-A0-1B	MFB - CADRE A ECHELLE A1	1	1	1	4
00-00-21-A0-1C	MFB - CADRE A ECHELLE A1	3	3	3	12
00-00-21-A0-1D	MFB - CADRE A ECHELLE A2	11	9	9	38
00-00-21-A0-6A	MFB - ADMINISTRATEURS CIVILS	5	5	5	20
00-00-21-A0-6C	MFB - ATTACHES D'ADMINISTRATION	21	20	20	81
00-00-21-A0-6E	MFB - ADJOINTS D'ADMINISTRATION	6	6	6	24
00-00-21-A0-8A	MFB - INSPECTEURS D'ETAT	3	3	3	12
00-00-21-A1-1A	MFB - AGENTS DIPLOMATIQUES ET CONSUL	1	1	1	4
00-00-21-A1-5A	MFB - MAGISTRATS ET MAGISTRATS SUPPLEANTS	1	1	1	4
00-00-21-A1-8A	MFB - CONCEPTEUR	56	63	63	245
00-00-21-A1-8B	MFB - REALISATEUR	24	24	24	96
00-00-21-A1-8C	MFB - TECHNICIEN SUPERIEUR	17	16	16	65
00-00-21-A1-8D	MFB - REALISATEUR ADJOINT	46	46	46	184
00-00-21-A1-9B	MFB - ADMINISTRATEURS DES SERVICES FINANCIERS	22	22	22	88
00-00-21-A1-9C	MFB - ADMINISTRATEURS ADJOINTS DES SERVICES FINANCIERS	6	5	5	21
00-00-21-A3-1B	MFB - INSPECTEURS DU TRESOR	5	5	5	20
00-00-21-A3-5B	MFB - INGENIEURS PPAUX DE STATISTIQU	1	1	1	4
00-00-21-A7-0A	MFB - PLANIFICATEURS PRINCIPAUX	10	10	10	40
00-00-21-A7-0B	MFB - PLANIFICATEUR	1	1	1	4
00-00-21-A7-0C	MFB - ATTACHES DE PLANIFICATION	7	7	7	28
00-00-21-A8-8F	MFB - CHARGES ENS.EDUCATION NATIONAL	1	1	1	4
00-00-21-A8-8K	MFB - MAITRES ASSISTANTS D'ENSEIGNEMENT SUPERIEUR, RECH.	2	2	2	8
00-00-21-A8-8L	MFB - ASSISTANTS D'ENSEIGNEMENT SUPERIEUR, RECH.	4	4	4	16
00-00-21-A8-8U	MFB - C.A.P.E.N	2	2	2	8
00-00-21-A9-4A	MFB - MEDECINS DIPLOMES D'ETAT (CAT. VIII)	4	4	4	16
00-00-21-A9-4I	MFB - MEDECINS DIPLOMES D'ETAT (CAT. IX)	10	10	10	40
00-00-21-B0-0A	MFB - ADJOINTS DE SERVICE	2	2	2	8
00-00-21-B0-6A	MFB - ADJOINTS D'ADMINISTRATION	1	1	1	4
00-00-21-B0-6B	MFB - ASSISTANTS D'ADMINISTRATION	10	9	9	37
00-00-21-B1-0A	MFB - OFFICIERS DE POLICE	3	3	3	12
00-00-21-B1-8A	MFB - ENCADREUR	27	27	27	108
00-00-21-B3-1A	MFB - CONTROLEURS DU TRESOR	2	2	2	8
00-00-21-C0-0A	MFB - ASSISTANTS DE SERVICE	1	1	1	4
00-00-21-C0-6A	MFB - ASSISTANTS D'ADMINISTRATION	2	1	1	5
00-00-21-C1-0A	MFB - INSPECTEURS DE POLICE	3	3	3	12
00-00-21-C1-8A	MFB - OPERATEUR	16	16	16	64
00-00-21-C1-9A	MFB - PERCEPTEURS DES FIN.	1	1	1	4
00-00-21-D0-0A	MFB - EMPLOYES DE SERVICE	35	37	37	146
00-00-21-D0-6A	MFB - EMPLOYES D'ADMINISTRATION	1	1	1	4
00-00-21-D1-0A	MFB - BRIGADIERS,SOUS BRIGADIER ET AGENTS DE POLICE	4	4	4	16
00-00-21-D1-8A	MFB - SOUS OPERATEUR	9	9	9	36
00-00-21-D2-9B	MFB - PREPOSES DES DOUANES	1	1	1	4
00-00-21-E0-1G	MFB - MINISTRE	1	1	1	4
00-00-21-E0-2G	MFB - SECRETAIRE GENERAL	2	2	2	8
00-00-21-E0-2K	MFB - DIRECTEUR GENERAL	4	4	4	16
00-00-21-E0-2M	MFB - DIRECTEUR DU CABINET DU MINISTERE	1	1	1	4
00-00-21-E0-2P	MFB - DIRECTEUR	37	37	37	148
00-00-21-E0-2U	MFB - MEMBRE DU CABINET	13	13	13	52
00-00-21-J0-4A	MFB - CONTRACTUELS ASSIMILES CADRE A	4	4	4	16
00-00-21-J0-5A	MFB - CONTRACTUELS ASSIMILES CADRE A	17	16	16	65
00-00-21-J0-6A	MFB - CONTRACTUELS ASSIMILES CADRE A	23	22	22	89
00-00-21-J0-7A	MFB - CONTRACTUELS ASSIMILES CADRE A	3	2	2	9
00-00-21-J0-8A	MFB - CONTRACTUELS ASSIMILES CADRE A	21	22	22	87
00-00-21-K0-0A	MFB - CONTRACTUELS ASSIMILES CADRE B	11	11	11	44
00-00-21-L0-0A	MFB - CONTRACTUELS ASSIMILES CADRE C	5	5	5	20
00-00-21-M0-0B	MFB - CONTRACTUELS ASSIMILES CADRE D	1	1	1	4
00-00-21-U0-1C	MFB - CONTRACTUELS ASSIMILES CADRE D DUREE INDETERMINEE	5	5	5	20
00-00-21-U0-1D	MFB - CONTRACTUELS ASSIMILES CADRE D DUREE INDETERMINEE	2	2	2	8
00-00-21-U0-2C	MFB - CONTRACTUELS ASSIMILES CADRE C DUREE INDETERMINEE	9	9	9	36
00-00-21-U0-3B	MFB - CONTRACTUELS ASSIMILES CADRE B DUREE INDETERMINEE	17	15	15	62

Prévision effectifs par Institution ou Ministère - Unité

Ministère/Institution-Mission-Programme	LFR 2019	LFI 2020	Prév 2021	Prév 2022	Total Prév.
00-00-21-U0-4A MFB - CONTRACTUELS ASSIMILES CADRE A DUREE INDET. CAT 04	10	10	10	10	40
00-00-21-U0-5A MFB - CONTRACTUELS ASSIMILES CADRE A DUREE INDET. CAT 05	15	15	15	15	60
00-00-21-U0-6A MFB - CONTRACTUELS ASSIMILES CADRE A DUREE INDET. CAT 06	16	14	14	14	58
00-00-21-U0-7A MFB - CONTRACTUELS ASSIMILES CADRE A DUREE INDET. CAT 07	4	3	3	3	13
00-00-21-U0-8A MFB - CONTRACTUELS ASSIMILES CADRE A DUREE INDET. CAT 08	26	30	30	30	116
114 <u>Gestion du Budget</u>	1 871	2 342	2 367	2 367	8 947
00-00-21-11-00 MFB - CONTRACTUELS ELD1 D'INDICE CT 1000	1	1	1	1	4
00-00-21-27-00 MFB - CONTRACTUELS ELD2 D'INDICE CT 700	2	2	2	2	8
00-00-21-32-50 MFB - CONTRACTUELS ELD3 D'INDICE CT 250	1	0	0	0	1
00-00-21-33-00 MFB - CONTRACTUELS ELD3 D'INDICE CT 300	1	1	1	1	4
00-00-21-41-25 MFB - CONTRACTUELS ELD4 D'INDICE CT 125	7	6	6	6	25
00-00-21-41-50 MFB - CONTRACTUELS ELD4 D'INDICE CT 150	3	2	2	2	9
00-00-21-41-65 MFB - CONTRACTUELS ELD4 D'INDICE CT 165	2	2	2	2	8
00-00-21-41-75 MFB - CONTRACTUELS ELD4 D'INDICE CT 175	2	2	2	2	8
00-00-21-A0-0A MFB - ATTACHES DE SERVICE	5	5	5	5	20
00-00-21-A0-0B MFB - TECHNICIENS SUP. DE SERVICE	14	14	14	14	56
00-00-21-A0-1B MFB - CADRE A ECHELLE A1	2	2	2	2	8
00-00-21-A0-1D MFB - CADRE A ECHELLE A2	18	18	18	18	72
00-00-21-A0-6A MFB - ADMINISTRATEURS CIVILS	2	2	2	2	8
00-00-21-A0-6C MFB - ATTACHES D'ADMINISTRATION	61	50	50	50	211
00-00-21-A0-6E MFB - ADJOINTS D'ADMINISTRATION	23	23	23	23	92
00-00-21-A0-9A MFB - INSPECTEURS DU TRAVAIL ET L.S.	1	1	1	1	4
00-00-21-A1-5A MFB - MAGISTRATS ET MAGISTRATS SUPPLEANTS	1	1	1	1	4
00-00-21-A1-8A MFB - CONCEPTEUR	75	103	103	103	384
00-00-21-A1-8B MFB - REALISATEUR	34	35	35	35	139
00-00-21-A1-8C MFB - TECHNICIEN SUPERIEUR	44	43	43	43	173
00-00-21-A1-8D MFB - REALISATEUR ADJOINT	97	92	92	92	373
00-00-21-A1-9B MFB - ADMINISTRATEURS DES SERVICES FINANCIERS	125	124	149	149	547
00-00-21-A1-9C MFB - ADMINISTRATEURS ADJOINTS DES SERVICES FINANCIERS	53	47	47	47	194
00-00-21-A3-5A MFB - PROGRAMMEURS /ENS. ELECTRONIQU	1	1	1	1	4
00-00-21-A3-5C MFB - INGENIEURS DE STATISTIQUE	1	1	1	1	4
00-00-21-A4-3A MFB - INGENIEURS EN CHEF S/CE TOPO	1	1	1	1	4
00-00-21-A7-0A MFB - PLANIFICATEURS PRINCIPAUX	10	11	11	11	43
00-00-21-A7-0B MFB - PLANIFICATEUR	4	4	4	4	16
00-00-21-A7-0C MFB - ATTACHES DE PLANIFICATION	10	12	12	12	46
00-00-21-A8-8E MFB - PROFESSEURS LICENCIES TECHN.	1	1	1	1	4
00-00-21-A8-8J MFB - MAITRES DE CONFERENCE, RECHERCHE	1	1	1	1	4
00-00-21-A8-8K MFB - MAITRES ASSISTANTS D'ENSEIGNEMENT SUPERIEUR, RECH.	2	2	2	2	8
00-00-21-A8-8L MFB - ASSISTANTS D'ENSEIGNEMENT SUPERIEUR, RECH.	2	2	2	2	8
00-00-21-A8-8U MFB - C.A.P.E.N	1	1	1	1	4
00-00-21-A9-4A MFB - MEDECINS DIPLOMES D'ETAT (CAT. VIII)	6	5	5	5	21
00-00-21-A9-4I MFB - MEDECINS DIPLOMES D'ETAT (CAT. IX)	2	3	3	3	11
00-00-21-B0-0A MFB - ADJOINTS DE SERVICE	20	20	20	20	80
00-00-21-B0-6A MFB - ADJOINTS D'ADMINISTRATION	4	4	4	4	16
00-00-21-B0-6B MFB - ASSISTANTS D'ADMINISTRATION	24	24	24	24	96
00-00-21-B1-0A MFB - OFFICIERS DE POLICE	1	1	1	1	4
00-00-21-B1-5E MFB - GREFFIERS DES SCES JUDICIAIRES	2	2	2	2	8
00-00-21-B1-8A MFB - ENCADREUR	56	54	54	54	218
00-00-21-B6-9A MFB - ADJOINTS TECH TRAVAUX PUBLICS	1	1	1	1	4
00-00-21-B7-0A MFB - ADJOINT TECHNIQUES DE PLANIFICATION	1	1	1	1	4
00-00-21-B8-8A MFB - INSTITUTEURS ET INSTITUTRICES	1	1	1	1	4
00-00-21-C0-0A MFB - ASSISTANTS DE SERVICE	14	14	14	14	56
00-00-21-C0-6A MFB - ASSISTANTS D'ADMINISTRATION	3	3	3	3	12
00-00-21-C1-8A MFB - OPERATEUR	34	34	34	34	136
00-00-21-C3-5A MFB - OPERATEURS, MONITEURS/CARTES P	2	2	2	2	8
00-00-21-D0-0A MFB - EMPLOYES DE SERVICE	85	83	83	83	334
00-00-21-D0-6A MFB - EMPLOYES D'ADMINISTRATION	5	5	5	5	20
00-00-21-D1-0A MFB - BRIGADIERS, SOUS BRIGADIER ET AGENTS DE POLICE	2	2	2	2	8
00-00-21-D1-8A MFB - SOUS OPERATEUR	27	27	27	27	108
00-00-21-D3-5A MFB - PERFOREURS-VERIFIEURS, AIDES-OP	1	1	1	1	4
00-00-21-J0-4A MFB - CONTRACTUELS ASSIMILES CADRE A	16	496	496	496	1 504
00-00-21-J0-5A MFB - CONTRACTUELS ASSIMILES CADRE A	54	48	48	48	198
00-00-21-J0-6A MFB - CONTRACTUELS ASSIMILES CADRE A	100	96	96	96	388

Prévision effectifs par Institution ou Ministère - Unité

Ministère/Institution-Mission-Programme	LFR 2019	LFI 2020	Prév 2021	Prév 2022	Total Prév.	
00-00-21-J0-7A	MFB - CONTRACTUELS ASSIMILES CADRE A	4	4	4	4	16
00-00-21-J0-8A	MFB - CONTRACTUELS ASSIMILES CADRE A	67	73	73	73	286
00-00-21-J9-4A	MFB - MEDECIN CONTRACTUEL	1	1	1	1	4
00-00-21-J9-4I	MFB - MEDECIN CONTRACTUEL	2	2	2	2	8
00-00-21-K0-0A	MFB - CONTRACTUELS ASSIMILES CADRE B	64	60	60	60	244
00-00-21-L0-0A	MFB - CONTRACTUELS ASSIMILES CADRE C	18	17	17	17	69
00-00-21-M0-0B	MFB - CONTRACTUELS ASSIMILES CADRE D	27	26	26	26	105
00-00-21-MC-01	MFB-ANCIEN PRESIDENT DE LA REPUBLIQUE	12	12	12	12	48
00-00-21-MC-02	MFB-VEUVE D'UN ANCIEN PRESIDENT	4	4	4	4	16
00-00-21-U0-1C	MFB - CONTRACTUELS ASSIMILES CADRE D DUREE INDETERMINEE	33	29	29	29	120
00-00-21-U0-1D	MFB - CONTRACTUELS ASSIMILES CADRE D DUREE INDETERMINEE	1	1	1	1	4
00-00-21-U0-2C	MFB - CONTRACTUELS ASSIMILES CADRE C DUREE INDETERMINEE	37	38	38	38	151
00-00-21-U0-3B	MFB - CONTRACTUELS ASSIMILES CADRE B DUREE INDETERMINEE	145	133	133	133	544
00-00-21-U0-4A	MFB - CONTRACTUELS ASSIMILES CADRE A DUREE INDET. CAT 04	67	64	64	64	259
00-00-21-U0-5A	MFB - CONTRACTUELS ASSIMILES CADRE A DUREE INDET. CAT 05	106	114	114	114	448
00-00-21-U0-6A	MFB - CONTRACTUELS ASSIMILES CADRE A DUREE INDET. CAT 06	83	81	81	81	326
00-00-21-U0-7A	MFB - CONTRACTUELS ASSIMILES CADRE A DUREE INDET. CAT 07	24	25	25	25	99
00-00-21-U0-8A	MFB - CONTRACTUELS ASSIMILES CADRE A DUREE INDET. CAT 08	107	116	116	116	455
00-00-21-U0-9A	MFB - CONTRACTUELS ASSIMILES CADRE A DUREE INDET. CAT 09	0	2	2	2	6
115	Gestion Fiscale	2 045	2 033	2 033	2 033	8 144
00-00-21-41-25	MFB - CONTRACTUELS ELD4 D'INDICE CT 125	3	3	3	3	12
00-00-21-A0-1B	MFB - CADRE A ECHELLE A1	1	1	1	1	4
00-00-21-A0-1C	MFB - CADRE A ECHELLE A1	299	298	298	298	1 193
00-00-21-A0-1D	MFB - CADRE A ECHELLE A2	1	1	1	1	4
00-00-21-A0-1F	MFB - CADRE A ECHELLE A2	3	3	3	3	12
00-00-21-A0-6A	MFB - ADMINISTRATEURS CIVILS	1	1	1	1	4
00-00-21-A0-6C	MFB - ATTACHES D'ADMINISTRATION	11	7	7	7	32
00-00-21-A0-6E	MFB - ADJOINTS D'ADMINISTRATION	4	4	4	4	16
00-00-21-A1-5A	MFB - MAGISTRATS ET MAGISTRATS SUPPLEANTS	2	2	2	2	8
00-00-21-A1-8A	MFB - CONCEPTEUR	73	98	98	98	367
00-00-21-A1-8B	MFB - REALISATEUR	48	47	47	47	189
00-00-21-A1-8C	MFB - TECHNICIEN SUPERIEUR	29	29	29	29	116
00-00-21-A1-8D	MFB - REALISATEUR ADJOINT	32	31	31	31	125
00-00-21-A2-3B	MFB - CONTROLEURS DES CONTRIBUTIONS DIRECTES	3	3	3	3	12
00-00-21-A2-3D	MFB - INSPECTEURS DES CONTRIBUTIONS DIRECTES CAT. VIII	65	64	64	64	257
00-00-21-A2-5B	MFB - INSPECTEURS DES CONTRIBUTIONS INDIRECTES CAT. VIII	40	40	40	40	160
00-00-21-A2-5C	MFB - CONTROLEURS DES CONTRIBUTIONS INDIRECTES	12	12	12	12	48
00-00-21-A2-7A	MFB - INSPECTEURS ENREGISTREMENTS ET TIMBRES	1	1	1	1	4
00-00-21-A2-7B	MFB - INSPECTEURS ENREGISTREMENTS ET TIMBRES	31	31	31	31	124
00-00-21-A7-0A	MFB - PLANIFICATEURS PRINCIPAUX	5	5	5	5	20
00-00-21-A7-0C	MFB - ATTACHES DE PLANIFICATION	0	2	2	2	6
00-00-21-A8-8F	MFB - CHARGES ENS. EDUCATION NATIONAL	0	1	1	1	3
00-00-21-A8-8U	MFB - C.A.P.E.N	2	2	2	2	8
00-00-21-A9-4I	MFB - MEDECINS DIPLOMES D'ETAT (CAT. IX)	1	1	1	1	4
00-00-21-B0-0A	MFB - ADJOINTS DE SERVICE	1	1	1	1	4
00-00-21-B0-6B	MFB - ASSISTANTS D'ADMINISTRATION	2	2	2	2	8
00-00-21-B1-8A	MFB - ENCADREUR	51	51	51	51	204
00-00-21-B2-3A	MFB - CONTROLEURS CONTRIB. DIRECTES	152	144	144	144	584
00-00-21-B2-5A	MFB - CONTROLEURS CONTRIB. INDIRECT.	121	120	120	120	481
00-00-21-B2-7A	MFB - CONTROLEURS ENREGISTR. TIMBRES	176	168	168	168	680
00-00-21-C0-0A	MFB - ASSISTANTS DE SERVICE	4	4	4	4	16
00-00-21-C1-8A	MFB - OPERATEUR	23	23	23	23	92
00-00-21-C2-3A	MFB - AGENTS D'ASSIETTE CONT. DIRECT	137	132	132	132	533
00-00-21-C2-5A	MFB - AGENTS DE CONSTATATION C. I.	99	99	99	99	396
00-00-21-C2-7A	MFB - AGENTS CONSTATATION ENR. TIMBR	165	161	161	161	648
00-00-21-D0-0A	MFB - EMPLOYES DE SERVICE	23	20	20	20	83
00-00-21-D0-6A	MFB - EMPLOYES D'ADMINISTRATION	3	2	2	2	9
00-00-21-D1-8A	MFB - SOUS OPERATEUR	9	9	9	9	36
00-00-21-D2-5A	MFB - BRIGADIERS DES CONTRIB. IND.	1	1	1	1	4
00-00-21-E0-2K	MFB - DIRECTEUR GENERAL	1	1	1	1	4
00-00-21-E0-2P	MFB - DIRECTEUR	28	28	28	28	112
00-00-21-J0-4A	MFB - CONTRACTUELS ASSIMILES CADRE A	8	9	9	9	35

Prévision effectifs par Institution ou Ministère - Unité

Ministère/Institution-Mission-Programme	LFR 2019	LFI 2020	Prév 2021	Prév 2022	Total Prév.	
00-00-21-J0-5A	MFB - CONTRACTUELS ASSIMILES CADRE A	9	8	8	8	33
00-00-21-J0-6A	MFB - CONTRACTUELS ASSIMILES CADRE A	10	10	10	10	40
00-00-21-J0-8A	MFB - CONTRACTUELS ASSIMILES CADRE A	1	1	1	1	4
00-00-21-K0-0A	MFB - CONTRACTUELS ASSIMILES CADRE B	54	53	53	53	213
00-00-21-L0-0A	MFB - CONTRACTUELS ASSIMILES CADRE C	36	37	37	37	147
00-00-21-M0-0B	MFB - CONTRACTUELS ASSIMILES CADRE D	14	13	13	13	53
00-00-21-U0-1C	MFB - CONTRACTUELS ASSIMILES CADRE D DUREE INDETERMINEE	5	5	5	5	20
00-00-21-U0-2C	MFB - CONTRACTUELS ASSIMILES CADRE C DUREE INDETERMINEE	8	8	8	8	32
00-00-21-U0-3B	MFB - CONTRACTUELS ASSIMILES CADRE B DUREE INDETERMINEE	83	80	80	80	323
00-00-21-U0-4A	MFB - CONTRACTUELS ASSIMILES CADRE A DUREE INDET. CAT 04	35	35	35	35	140
00-00-21-U0-5A	MFB - CONTRACTUELS ASSIMILES CADRE A DUREE INDET. CAT 05	35	34	34	34	137
00-00-21-U0-6A	MFB - CONTRACTUELS ASSIMILES CADRE A DUREE INDET. CAT 06	51	49	49	49	198
00-00-21-U0-7A	MFB - CONTRACTUELS ASSIMILES CADRE A DUREE INDET. CAT 07	5	4	4	4	17
00-00-21-U0-8A	MFB - CONTRACTUELS ASSIMILES CADRE A DUREE INDET. CAT 08	28	34	34	34	130
116	<u>Douanes</u>	<u>1 470</u>	<u>1 787</u>	<u>1 787</u>	<u>1 787</u>	<u>6 831</u>
00-00-21-41-25	MFB - CONTRACTUELS ELD4 D'INDICE CT 125	33	33	33	33	132
00-00-21-41-50	MFB - CONTRACTUELS ELD4 D'INDICE CT 150	2	2	2	2	8
00-00-21-41-65	MFB - CONTRACTUELS ELD4 D'INDICE CT 165	4	4	4	4	16
00-00-21-A0-1B	MFB - CADRE A ECHELLE A1	2	2	2	2	8
00-00-21-A0-1C	MFB - CADRE A ECHELLE A1	143	142	142	142	569
00-00-21-A0-1D	MFB - CADRE A ECHELLE A2	1	1	1	1	4
00-00-21-A0-6C	MFB - ATTACHES D'ADMINISTRATION	9	7	7	7	30
00-00-21-A0-6E	MFB - ADJOINTS D'ADMINISTRATION	6	4	4	4	18
00-00-21-A1-8A	MFB - CONCEPTEUR	29	34	34	34	131
00-00-21-A1-8B	MFB - REALISATEUR	7	4	4	4	19
00-00-21-A1-8C	MFB - TECHNICIEN SUPERIEUR	9	9	9	9	36
00-00-21-A1-8D	MFB - REALISATEUR ADJOINT	4	4	4	4	16
00-00-21-A1-9B	MFB - ADMINISTRATEURS DES SERVICES FINANCIERS	2	2	2	2	8
00-00-21-A2-9A	MFB - INSPECTEURS DES DOUANES CAT. VII	1	1	1	1	4
00-00-21-A2-9B	MFB - INSPECTEURS DES DOUANES CAT. VIII	31	31	31	31	124
00-00-21-A7-0C	MFB - ATTACHES DE PLANIFICATION	1	1	1	1	4
00-00-21-B0-6B	MFB - ASSISTANTS D'ADMINISTRATION	2	1	1	1	5
00-00-21-B1-8A	MFB - ENCADREUR	38	38	38	38	152
00-00-21-B2-9A	MFB - CONTROLEURS DES DOUANES	255	352	352	352	1 311
00-00-21-B3-5C	MFB - ASSISTANTS DE STATISTIQUE	1	1	1	1	4
00-00-21-B5-3A	MFB - ADJOINTS TECHN. EAUX ET FORETS	1	1	1	1	4
00-00-21-C0-0A	MFB - ASSISTANTS DE SERVICE	1	1	1	1	4
00-00-21-C0-4A	MFB - ASSISTANTS D'ADM. DES ASS. PAR	1	1	1	1	4
00-00-21-C1-8A	MFB - OPERATEUR	14	14	14	14	56
00-00-21-C2-9A	MFB - AGENTS CONSTATATION DOUANES	299	399	399	399	1 496
00-00-21-C2-9B	MFB - AGENTS ENCADREMENT DOUANES	157	282	282	282	1 003
00-00-21-C8-8A	MFB - INSTITUTEURS ET INSTITUTRICES	2	2	2	2	8
00-00-21-D0-0A	MFB - EMPLOYES DE SERVICE	82	82	82	82	328
00-00-21-D0-6A	MFB - EMPLOYES D'ADMINISTRATION	1	1	1	1	4
00-00-21-D1-8A	MFB - SOUS OPERATEUR	5	5	5	5	20
00-00-21-D2-9A	MFB - BRIGADIERS DES DOUANES	1	1	1	1	4
00-00-21-D2-9B	MFB - PREPOSES DES DOUANES	179	178	178	178	713
00-00-21-E0-2K	MFB - DIRECTEUR GENERAL	1	1	1	1	4
00-00-21-E0-2P	MFB - DIRECTEUR	5	5	5	5	20
00-00-21-J0-4A	MFB - CONTRACTUELS ASSIMILES CADRE A	49	49	49	49	196
00-00-21-J0-5A	MFB - CONTRACTUELS ASSIMILES CADRE A	6	6	6	6	24
00-00-21-J0-6A	MFB - CONTRACTUELS ASSIMILES CADRE A	5	5	5	5	20
00-00-21-J0-8A	MFB - CONTRACTUELS ASSIMILES CADRE A	5	5	5	5	20
00-00-21-J0-9A	MFB - CONTRACTUELS ASSIMILES CADRE A	1	1	1	1	4
00-00-21-K0-0A	MFB - CONTRACTUELS ASSIMILES CADRE B	16	16	16	16	64
00-00-21-L0-0A	MFB - CONTRACTUELS ASSIMILES CADRE C	3	3	3	3	12
00-00-21-M0-0B	MFB - CONTRACTUELS ASSIMILES CADRE D	2	2	2	2	8
00-00-21-U0-1C	MFB - CONTRACTUELS ASSIMILES CADRE D DUREE INDETERMINEE	11	11	11	11	44
00-00-21-U0-2C	MFB - CONTRACTUELS ASSIMILES CADRE C DUREE INDETERMINEE	7	7	7	7	28
00-00-21-U0-3B	MFB - CONTRACTUELS ASSIMILES CADRE B DUREE INDETERMINEE	25	25	25	25	100
00-00-21-U0-4A	MFB - CONTRACTUELS ASSIMILES CADRE A DUREE INDET. CAT 04	5	5	5	5	20
00-00-21-U0-5A	MFB - CONTRACTUELS ASSIMILES CADRE A DUREE INDET. CAT 05	2	2	2	2	8

Prévision effectifs par Institution ou Ministère - Unité

Ministère/Institution-Mission-Programme	LF 2019	LFI 2020	Prév 2021	Prév 2022	Total Prév.
00-00-21-U0-6A MFB - CONTRACTUELS ASSIMILES CADRE A DUREE INDET. CAT 06	2	2	2	2	8
00-00-21-U0-8A MFB - CONTRACTUELS ASSIMILES CADRE A DUREE INDET. CAT 08	2	2	2	2	8
117 Trésor	2 189	2 175	2 275	2 275	8 914
00-00-21-41-25 MFB - CONTRACTUELS ELD4 D'INDICE CT 125	10	10	10	10	40
00-00-21-41-50 MFB - CONTRACTUELS ELD4 D'INDICE CT 150	1	1	1	1	4
00-00-21-41-65 MFB - CONTRACTUELS ELD4 D'INDICE CT 165	2	2	2	2	8
00-00-21-A0-0B MFB - TECHNICIENS SUP. DE SERVICE	3	3	3	3	12
00-00-21-A0-1C MFB - CADRE A ECHELLE A1	36	35	35	35	141
00-00-21-A0-1D MFB - CADRE A ECHELLE A2	7	7	7	7	28
00-00-21-A0-1F MFB - CADRE A ECHELLE A2	1	1	1	1	4
00-00-21-A0-1G MFB - CADRE A ECHELLE A3	1	1	1	1	4
00-00-21-A0-4A MFB - ADMI. DES ASSEMBLES PARLEMANT.	1	1	1	1	4
00-00-21-A0-6C MFB - ATTACHES D'ADMINISTRATION	8	6	6	6	26
00-00-21-A0-6E MFB - ADJOINTS D'ADMINISTRATION	5	4	4	4	17
00-00-21-A0-8A MFB - INSPECTEURS D'ETAT	1	1	1	1	4
00-00-21-A1-7C MFB - INSPECTEUR ET INSPECTEURS GENERAUX PENIT	1	1	1	1	4
00-00-21-A1-8A MFB - CONCEPTEUR	82	92	92	92	358
00-00-21-A1-8B MFB - REALISATEUR	33	33	33	33	132
00-00-21-A1-8C MFB - TECHNICIEN SUPERIEUR	21	21	21	21	84
00-00-21-A1-8D MFB - REALISATEUR ADJOINT	138	132	132	132	534
00-00-21-A1-9A MFB - CHEF DE BUREAU DES SERVICES FINANCIERS	2	2	2	2	8
00-00-21-A1-9B MFB - ADMINISTRATEURS DES SERVICES FINANCIERS	4	4	4	4	16
00-00-21-A1-9P MFB - PERCEPTEURS PRINCIPAUX DES FINANCES	148	146	176	176	646
00-00-21-A2-7B MFB - INSPECTEURS ENREGISTREMENTS ET TIMBRES	1	1	1	1	4
00-00-21-A3-1B MFB - INSPECTEURS DU TRESOR	184	184	224	224	816
00-00-21-A6-9D MFB - INGENIEURS PPAUX-CHEF DES T.P	1	1	1	1	4
00-00-21-A7-0A MFB - PLANIFICATEURS PRINCIPAUX	2	3	3	3	11
00-00-21-A7-0C MFB - ATTACHES DE PLANIFICATION	5	5	5	5	20
00-00-21-A8-8F MFB - CHARGES ENS. EDUCATION NATIONAL	1	1	1	1	4
00-00-21-A8-8L MFB - ASSISTANTS D'ENSEIGNEMENT SUPERIEUR, RECH.	1	1	1	1	4
00-00-21-A8-8U MFB - C.A.P.E.N	1	1	1	1	4
00-00-21-B0-0A MFB - ADJOINTS DE SERVICE	6	6	6	6	24
00-00-21-B0-6A MFB - ADJOINTS D'ADMINISTRATION	1	1	1	1	4
00-00-21-B0-6B MFB - ASSISTANTS D'ADMINISTRATION	3	3	3	3	12
00-00-21-B1-8A MFB - ENCADREUR	186	184	184	184	738
00-00-21-B1-9B MFB - PERCEPTEURS PPAUX S/CES FIN.	4	4	4	4	16
00-00-21-B3-1A MFB - CONTROLEURS DU TRESOR	41	41	41	41	164
00-00-21-C0-0A MFB - ASSISTANTS DE SERVICE	1	1	1	1	4
00-00-21-C0-1A MFB - CADRE C ECHELLE C	1	1	1	1	4
00-00-21-C0-6A MFB - ASSISTANTS D'ADMINISTRATION	8	8	8	8	32
00-00-21-C1-8A MFB - OPERATEUR	64	64	64	64	256
00-00-21-C1-9A MFB - PERCEPTEURS DES FIN.	10	10	10	10	40
00-00-21-C3-1A MFB - COMPTABLES DU TRESOR	29	28	58	58	173
00-00-21-D0-0A MFB - EMPLOYES DE SERVICE	42	40	40	40	162
00-00-21-D0-6A MFB - EMPLOYES D'ADMINISTRATION	19	17	17	17	70
00-00-21-D1-0A MFB - BRIGADIERS, SOUS BRIGADIER ET AGENTS DE POLICE	2	2	2	2	8
00-00-21-D1-8A MFB - SOUS OPERATEUR	28	28	28	28	112
00-00-21-E0-2K MFB - DIRECTEUR GENERAL	1	1	1	1	4
00-00-21-E0-2P MFB - DIRECTEUR	5	5	5	5	20
00-00-21-J0-4A MFB - CONTRACTUELS ASSIMILES CADRE A	45	45	45	45	180
00-00-21-J0-5A MFB - CONTRACTUELS ASSIMILES CADRE A	121	121	121	121	484
00-00-21-J0-6A MFB - CONTRACTUELS ASSIMILES CADRE A	82	79	79	79	319
00-00-21-J0-7A MFB - CONTRACTUELS ASSIMILES CADRE A	3	4	4	4	15
00-00-21-J0-8A MFB - CONTRACTUELS ASSIMILES CADRE A	44	47	47	47	185
00-00-21-K0-0A MFB - CONTRACTUELS ASSIMILES CADRE B	152	148	148	148	596
00-00-21-L0-0A MFB - CONTRACTUELS ASSIMILES CADRE C	42	42	42	42	168
00-00-21-M0-0B MFB - CONTRACTUELS ASSIMILES CADRE D	30	30	30	30	120
00-00-21-U0-1C MFB - CONTRACTUELS ASSIMILES CADRE D DUREE INDETERMINEE	62	60	60	60	242
00-00-21-U0-2C MFB - CONTRACTUELS ASSIMILES CADRE C DUREE INDETERMINEE	76	77	77	77	307
00-00-21-U0-3B MFB - CONTRACTUELS ASSIMILES CADRE B DUREE INDETERMINEE	120	114	114	114	462
00-00-21-U0-4A MFB - CONTRACTUELS ASSIMILES CADRE A DUREE INDET. CAT 04	37	38	38	38	151
00-00-21-U0-5A MFB - CONTRACTUELS ASSIMILES CADRE A DUREE INDET. CAT 05	79	78	78	78	313

Prévision effectifs par Institution ou Ministère - Unité

Ministère/Institution-Mission-Programme	LFR 2019	LFI 2020	Prév 2021	Prév 2022	Total Prév.
00-00-21-U0-6A MFB - CONTRACTUELS ASSIMILES CADRE A DUREE INDET. CAT 06	64	64	64	64	256
00-00-21-U0-7A MFB - CONTRACTUELS ASSIMILES CADRE A DUREE INDET. CAT 07	10	10	10	10	40
00-00-21-U0-8A MFB - CONTRACTUELS ASSIMILES CADRE A DUREE INDET. CAT 08	70	74	74	74	292
129 <u>Contrôle Budgétaire et Financière</u>	525	524	524	524	2 097
00-00-21-32-15 MFB - CONTRACTUELS ELD3 D'INDICE CT 215	3	3	3	3	12
00-00-21-34-00 MFB - CONTRACTUELS ELD3 D'INDICE CT 400	6	6	6	6	24
00-00-21-41-25 MFB - CONTRACTUELS ELD4 D'INDICE CT 125	6	5	5	5	21
00-00-21-41-50 MFB - CONTRACTUELS ELD4 D'INDICE CT 150	4	4	4	4	16
00-00-21-41-60 MFB - CONTRACTUELS ELD4 D'INDICE CT 160	1	1	1	1	4
00-00-21-41-65 MFB - CONTRACTUELS ELD4 D'INDICE CT 165	5	4	4	4	17
00-00-21-A0-0A MFB - ATTACHES DE SERVICE	1	1	1	1	4
00-00-21-A0-1D MFB - CADRE A ECHELLE A2	4	4	4	4	16
00-00-21-A0-6C MFB - ATTACHES D'ADMINISTRATION	11	9	9	9	38
00-00-21-A0-6E MFB - ADJOINTS D'ADMINISTRATION	8	8	8	8	32
00-00-21-A0-8A MFB - INSPECTEURS D'ETAT	29	29	29	29	116
00-00-21-A0-8B MFB - CONTROLEURS D'ETAT	15	15	15	15	60
00-00-21-A0-9A MFB - INSPECTEURS DU TRAVAIL ET L.S.	1	1	1	1	4
00-00-21-A1-5A MFB - MAGISTRATS ET MAGISTRATS SUPPLEANTS	2	2	2	2	8
00-00-21-A1-8A MFB - CONCEPTEUR	34	44	44	44	166
00-00-21-A1-8B MFB - REALISATEUR	15	14	14	14	57
00-00-21-A1-8C MFB - TECHNICIEN SUPERIEUR	10	10	10	10	40
00-00-21-A1-8D MFB - REALISATEUR ADJOINT	37	35	35	35	142
00-00-21-A1-9B MFB - ADMINISTRATEURS DES SERVICES FINANCIERS	1	1	1	1	4
00-00-21-A2-1C MFB - CONTROLEUR DU COMMERCE	1	1	1	1	4
00-00-21-A4-5C MFB - INGENIEUR D'AGRICULTURE	1	1	1	1	4
00-00-21-A7-0A MFB - PLANIFICATEURS PRINCIPAUX	2	2	2	2	8
00-00-21-A7-0B MFB - PLANIFICATEUR	2	2	2	2	8
00-00-21-A7-0C MFB - ATTACHES DE PLANIFICATION	9	9	9	9	36
00-00-21-A8-8K MFB - MAITRES ASSISTANTS D'ENSEIGNEMENT SUPERIEUR, RECH.	1	1	1	1	4
00-00-21-A9-4A MFB - MEDECINS DIPLOMES D'ETAT (CAT. VIII)	1	1	1	1	4
00-00-21-B0-0A MFB - ADJOINTS DE SERVICE	2	2	2	2	8
00-00-21-B0-6A MFB - ADJOINTS D'ADMINISTRATION	2	2	2	2	8
00-00-21-B0-6B MFB - ASSISTANTS D'ADMINISTRATION	7	7	7	7	28
00-00-21-B1-5E MFB - GREFFIERS DES SCES JUDICIAIRES	2	2	2	2	8
00-00-21-B1-8A MFB - ENCADREUR	35	35	35	35	140
00-00-21-C0-0A MFB - ASSISTANTS DE SERVICE	7	7	7	7	28
00-00-21-C1-7E MFB - AGENTS PENITENTIAIRE	1	1	1	1	4
00-00-21-C1-8A MFB - OPERATEUR	16	16	16	16	64
00-00-21-C3-5A MFB - OPERATEURS, MONITEURS/CARTES P	1	1	1	1	4
00-00-21-D0-0A MFB - EMPLOYES DE SERVICE	17	17	17	17	68
00-00-21-D0-6A MFB - EMPLOYES D'ADMINISTRATION	1	1	1	1	4
00-00-21-D1-8A MFB - SOUS OPERATEUR	2	2	2	2	8
00-00-21-E0-2K MFB - DIRECTEUR GENERAL	1	1	1	1	4
00-00-21-E0-2P MFB - DIRECTEUR	50	50	50	50	200
00-00-21-J0-4A MFB - CONTRACTUELS ASSIMILES CADRE A	7	6	6	6	25
00-00-21-J0-5A MFB - CONTRACTUELS ASSIMILES CADRE A	15	16	16	16	63
00-00-21-J0-6A MFB - CONTRACTUELS ASSIMILES CADRE A	6	5	5	5	21
00-00-21-J0-7A MFB - CONTRACTUELS ASSIMILES CADRE A	1	1	1	1	4
00-00-21-J0-8A MFB - CONTRACTUELS ASSIMILES CADRE A	9	9	9	9	36
00-00-21-K0-0A MFB - CONTRACTUELS ASSIMILES CADRE B	19	17	17	17	70
00-00-21-L0-0A MFB - CONTRACTUELS ASSIMILES CADRE C	4	3	3	3	13
00-00-21-U0-1C MFB - CONTRACTUELS ASSIMILES CADRE D DUREE INDETERMINEE	2	2	2	2	8
00-00-21-U0-2C MFB - CONTRACTUELS ASSIMILES CADRE C DUREE INDETERMINEE	5	4	4	4	17
00-00-21-U0-3B MFB - CONTRACTUELS ASSIMILES CADRE B DUREE INDETERMINEE	22	20	20	20	82
00-00-21-U0-4A MFB - CONTRACTUELS ASSIMILES CADRE A DUREE INDET. CAT 04	9	9	9	9	36
00-00-21-U0-5A MFB - CONTRACTUELS ASSIMILES CADRE A DUREE INDET. CAT 05	29	24	24	24	101
00-00-21-U0-6A MFB - CONTRACTUELS ASSIMILES CADRE A DUREE INDET. CAT 06	19	18	18	18	73
00-00-21-U0-7A MFB - CONTRACTUELS ASSIMILES CADRE A DUREE INDET. CAT 07	2	3	3	3	11
00-00-21-U0-8A MFB - CONTRACTUELS ASSIMILES CADRE A DUREE INDET. CAT 08	22	30	30	30	112
130 <u>Gestion Financière du Personnel de l'Etat</u>	1 794	1 784	1 784	1 784	7 146
00-00-21-41-25 MFB - CONTRACTUELS ELD4 D'INDICE CT 125	4	2	2	2	10
00-00-21-A0-0B MFB - TECNHIENS SUP. DE SERVICE	7	7	7	7	28

Prévision effectifs par Institution ou Ministère - Unité

Ministère/Institution-Mission-Programme	LFR 2019	LFI 2020	Prév 2021	Prév 2022	Total Prév.	
00-00-21-A0-1D	MFB - CADRE A ECHELLE A2	10	10	10	10	40
00-00-21-A0-6C	MFB - ATTACHES D'ADMINISTRATION	11	6	6	6	29
00-00-21-A0-6E	MFB - ADJOINTS D'ADMINISTRATION	18	15	15	15	63
00-00-21-A0-9A	MFB - INSPECTEURS DU TRAVAIL ET L.S.	1	1	1	1	4
00-00-21-A1-7C	MFB - INSPECTEUR ET INSPECTEURS GENERAUX PENIT	1	1	1	1	4
00-00-21-A1-8A	MFB - CONCEPTEUR	65	84	84	84	317
00-00-21-A1-8B	MFB - REALISATEUR	27	29	29	29	114
00-00-21-A1-8C	MFB - TECHNICIEN SUPERIEUR	62	61	61	61	245
00-00-21-A1-8D	MFB - REALISATEUR ADJOINT	85	80	80	80	325
00-00-21-A1-9B	MFB - ADMINISTRATEURS DES SERVICES FINANCIERS	33	33	33	33	132
00-00-21-A1-9C	MFB - ADMINISTRATEURS ADJOINTS DES SERVICES FINANCIERS	10	9	9	9	37
00-00-21-A7-0A	MFB - PLANIFICATEURS PRINCIPAUX	8	9	9	9	35
00-00-21-A7-0B	MFB - PLANIFICATEUR	3	3	3	3	12
00-00-21-A7-0C	MFB - ATTACHES DE PLANIFICATION	20	20	20	20	80
00-00-21-A8-8L	MFB - ASSISTANTS D'ENSEIGNEMENT SUPERIEUR, RECH.	2	2	2	2	8
00-00-21-A8-8U	MFB - C.A.P.E.N	3	3	3	3	12
00-00-21-A9-4A	MFB - MEDECINS DIPLOMES D'ETAT (CAT. VIII)	5	5	5	5	20
00-00-21-A9-4I	MFB - MEDECINS DIPLOMES D'ETAT (CAT. IX)	4	4	4	4	16
00-00-21-B0-6A	MFB - ADJOINTS D'ADMINISTRATION	3	3	3	3	12
00-00-21-B0-6B	MFB - ASSISTANTS D'ADMINISTRATION	19	18	18	18	73
00-00-21-B1-0A	MFB - OFFICIERS DE POLICE	1	1	1	1	4
00-00-21-B1-2A	MFB - ADJOINTS TECHNIQUES DE COOPER.	1	1	1	1	4
00-00-21-B1-8A	MFB - ENCADREUR	50	48	48	48	194
00-00-21-B7-0A	MFB - ADJOINT TEHCNIQUES DE PLANIFICATION	12	12	12	12	48
00-00-21-B8-8A	MFB - INSTITUTEURS ET INSTITUTRICES	3	3	3	3	12
00-00-21-B8-8F	MFB - ADJOINTS ADMINIS. D'UNIVERSITE	1	1	1	1	4
00-00-21-C0-6A	MFB - ASSISTANTS D'ADMINISTRATION	1	1	1	1	4
00-00-21-C1-0A	MFB - INSPECTEURS DE POLICE	2	2	2	2	8
00-00-21-C1-2A	MFB - AGENTS TECHNIQUES DE COOPERAT.	1	1	1	1	4
00-00-21-C1-8A	MFB - OPERATEUR	23	23	23	23	92
00-00-21-C3-5A	MFB - OPERATEURS, MONITEURS/CARTES P	1	1	1	1	4
00-00-21-C8-8A	MFB - INSTITUTEURS ET INSTITUTRICES	6	4	4	4	18
00-00-21-C8-8E	MFB - ASSISTANTS ADMINISTRIFS D'UNIVERSITE	1	1	1	1	4
00-00-21-D0-0A	MFB - EMPLOYES DE SERVICE	26	27	27	27	107
00-00-21-D0-6A	MFB - EMPLOYES D'ADMINISTRATION	2	2	2	2	8
00-00-21-D1-0A	MFB - BRIGADIERS,SOUS BRIGADIER ET AGENTS DE POLICE	5	4	4	4	17
00-00-21-D1-8A	MFB - SOUS OPERATEUR	6	6	6	6	24
00-00-21-E0-2K	MFB - DIRECTEUR GENERAL	1	1	1	1	4
00-00-21-E0-2P	MFB - DIRECTEUR	4	4	4	4	16
00-00-21-J0-4A	MFB - CONTRACTUELS ASSIMILES CADRE A	63	62	62	62	249
00-00-21-J0-5A	MFB - CONTRACTUELS ASSIMILES CADRE A	129	121	121	121	492
00-00-21-J0-6A	MFB - CONTRACTUELS ASSIMILES CADRE A	103	93	93	93	382
00-00-21-J0-7A	MFB - CONTRACTUELS ASSIMILES CADRE A	8	10	10	10	38
00-00-21-J0-8A	MFB - CONTRACTUELS ASSIMILES CADRE A	93	108	108	108	417
00-00-21-K0-0A	MFB - CONTRACTUELS ASSIMILES CADRE B	161	129	129	129	548
00-00-21-L0-0A	MFB - CONTRACTUELS ASSIMILES CADRE C	28	26	26	26	106
00-00-21-M0-0A	MFB - CONTRACTUELS ASSIMILES CADRE D	2	2	2	2	8
00-00-21-M0-0B	MFB - CONTRACTUELS ASSIMILES CADRE D	16	14	14	14	58
00-00-21-U0-1C	MFB - CONTRACTUELS ASSIMILES CADRE D DUREE INDETERMINEE	17	15	15	15	62
00-00-21-U0-1D	MFB - CONTRACTUELS ASSIMILES CADRE D DUREE INDETERMINEE	1	1	1	1	4
00-00-21-U0-2C	MFB - CONTRACTUELS ASSIMILES CADRE C DUREE INDETERMINEE	36	31	31	31	129
00-00-21-U0-3B	MFB - CONTRACTUELS ASSIMILES CADRE B DUREE INDETERMINEE	134	115	115	115	479
00-00-21-U0-4A	MFB - CONTRACTUELS ASSIMILES CADRE A DUREE INDET. CAT 04	88	90	90	90	358
00-00-21-U0-5A	MFB - CONTRACTUELS ASSIMILES CADRE A DUREE INDET. CAT 05	154	170	170	170	664
00-00-21-U0-6A	MFB - CONTRACTUELS ASSIMILES CADRE A DUREE INDET. CAT 06	102	100	100	100	402
00-00-21-U0-7A	MFB - CONTRACTUELS ASSIMILES CADRE A DUREE INDET. CAT 07	29	39	39	39	146
00-00-21-U0-8A	MFB - CONTRACTUELS ASSIMILES CADRE A DUREE INDET. CAT 08	81	109	109	109	408
00-00-21-U0-9A	MFB - CONTRACTUELS ASSIMILES CADRE A DUREE INDET. CAT 09	1	1	1	1	4
290	PILOTAGE DE L'ECONOMIE	794	935	985	985	3 699
014	Administration et Coordination	794	935	985	985	3 699
00-00-21-B3-5A	MFB - ADJOINTS TECHN. DE STATISTIQUE	0	25	50	50	125
00-00-21-J0-4A	MFB - CONTRACTUELS ASSIMILES CADRE A	0	97	97	97	291

Prévision effectifs par Institution ou Ministère - Unité

Ministère/Institution-Mission-Programme	LFR 2019	LFI 2020	Prév 2021	Prév 2022	Total Prév.	
00-00-25-41-25	MEP - CONTRACTUELS ELD4 D'INDICE CT 125	1	1	1	1	4
00-00-25-41-50	MEP - CONTRACTUELS ELD4 D'INDICE CT 150	2	2	2	2	8
00-00-25-82-5F	INDUSTRIE - WASHINGTON - CAT 08	1	1	1	1	4
00-00-25-82-5R	INDUSTRIE - GENEVE - CAT 08	1	1	1	1	4
00-00-25-A0-6A	MEP - ADMINISTRATEURS CIVILS	3	3	3	3	12
00-00-25-A0-6C	MEP - ATTACHES D'ADMINISTRATION	2	2	2	2	8
00-00-25-A0-6E	MEP - ADJOINTS D'ADMINISTRATION	44	43	43	43	173
00-00-25-A1-8A	MEP - CONCEPTEUR	11	17	17	17	62
00-00-25-A1-8B	MEP - REALISATEUR	5	4	4	4	17
00-00-25-A1-8C	MEP - TECHNICIEN SUPERIEUR	4	4	4	4	16
00-00-25-A1-8D	MEP - REALISATEUR ADJOINT	7	5	5	5	22
00-00-25-A3-5A	MEP - PROGRAMMEURS /ENS. ELECTRONIQU	6	6	6	6	24
00-00-25-A3-5B	MEP - INGENIEURS PPAUX DE STATISTIQU	4	10	10	10	34
00-00-25-A3-5C	MEP - INGENIEURS DE STATISTIQUE	1	1	1	1	4
00-00-25-A3-5E	MEP - ADJOINTS TECHN. DE STATISTIQUE	67	60	60	60	247
00-00-25-A4-5C	MEP - INGENIEUR D'AGRICULTURE	1	1	1	1	4
00-00-25-A7-0A	MEP - PLANIFICATEURS PRINCIPAUX	15	16	16	16	63
00-00-25-A7-0B	MEP - PLANIFICATEUR	4	4	4	4	16
00-00-25-A7-0C	MEP - ATTACHES DE PLANIFICATION	17	18	18	18	71
00-00-25-A8-8E	MEP - PROFESSEURS LICENCIES TECHN.	1	1	1	1	4
00-00-25-A8-8U	MEP - C.A.P.E.N	3	3	3	3	12
00-00-25-A9-4A	MEP - MEDECINS DIPLOMES D'ETAT (CAT. VIII)	2	2	2	2	8
00-00-25-B0-6B	MEP - ASSISTANTS D'ADMINISTRATION	28	27	27	27	109
00-00-25-B1-8A	MEP - ENCADREUR	31	29	29	29	118
00-00-25-B3-5B	MEP - CHEFS OPERATEURS CENTRE INFO.	3	3	3	3	12
00-00-25-B3-5C	MEP - ASSISTANTS DE STATISTIQUE	86	108	133	133	460
00-00-25-B7-0A	MEP - ADJOINT TEHNIQUES DE PLANIFICATION	5	5	5	5	20
00-00-25-C1-2A	MEP - AGENTS TECHNIQUES DE COOPERAT.	1	1	1	1	4
00-00-25-C1-8A	MEP - OPERATEUR	15	14	14	14	57
00-00-25-C3-5A	MEP - OPERATEURS, MONITEURS/CARTES P	4	4	4	4	16
00-00-25-D0-0A	MEP - EMPLOYES DE SERVICE	2	2	2	2	8
00-00-25-D0-6A	MEP - EMPLOYES D'ADMINISTRATION	2	2	2	2	8
00-00-25-D1-8A	MEP - SOUS OPERATEUR	12	12	12	12	48
00-00-25-D3-5B	MEP - ENQUETEURS SOCIO-ECO STATISTIQ	1	1	1	1	4
00-00-25-E0-2K	MEP - DIRECTEUR GENERAL	2	2	2	2	8
00-00-25-E0-2P	MEP - DIRECTEUR	3	3	3	3	12
00-00-25-J0-4A	MEP - CONTRACTUELS ASSIMILES CADRE A	11	11	11	11	44
00-00-25-J0-5A	MEP - CONTRACTUELS ASSIMILES CADRE A	65	57	57	57	236
00-00-25-J0-6A	MEP - CONTRACTUELS ASSIMILES CADRE A	145	155	155	155	610
00-00-25-J0-7A	MEP - CONTRACTUELS ASSIMILES CADRE A	9	10	10	10	39
00-00-25-J0-8A	MEP - CONTRACTUELS ASSIMILES CADRE A	35	44	44	44	167
00-00-25-J0-9A	MEP - CONTRACTUELS ASSIMILES CADRE A	9	9	9	9	36
00-00-25-K0-0A	MEP - CONTRACTUELS ASSIMILES CADRE B	52	41	41	41	175
00-00-25-L0-0A	MEP - CONTRACTUELS ASSIMILES CADRE C	10	7	7	7	31
00-00-25-M0-0B	MEP - CONTRACTUELS ASSIMILES CADRE D	7	7	7	7	28
00-00-25-U0-1C	MEP - CONTRACTUELS ASSIMILES CADRE D DUREE INDETERMINEE	2	1	1	1	5
00-00-25-U0-1D	MEP - CONTRACTUELS ASSIMILES CADRE D DUREE INDETERMINEE	1	1	1	1	4
00-00-25-U0-2C	MEP - CONTRACTUELS ASSIMILES CADRE C DUREE INDETERMINEE	6	6	6	6	24
00-00-25-U0-3B	MEP - CONTRACTUELS ASSIMILES CADRE B DUREE INDETERMINEE	12	10	10	10	42
00-00-25-U0-4A	MEP - CONTRACTUELS ASSIMILES CADRE A DUREE INDET. CAT 04	2	2	2	2	8
00-00-25-U0-5A	MEP - CONTRACTUELS ASSIMILES CADRE A DUREE INDET. CAT 05	10	11	11	11	43
00-00-25-U0-6A	MEP - CONTRACTUELS ASSIMILES CADRE A DUREE INDET. CAT 06	11	11	11	11	44
00-00-25-U0-7A	MEP - CONTRACTUELS ASSIMILES CADRE A DUREE INDET. CAT 07	1	1	1	1	4
00-00-25-U0-8A	MEP - CONTRACTUELS ASSIMILES CADRE A DUREE INDET. CAT 08	8	10	10	10	38
00-00-25-U0-9A	MEP - CONTRACTUELS ASSIMILES CADRE A DUREE INDET. CAT 09	1	1	1	1	4

Prévision effectifs par Institution ou Ministère - Unité

Ministère/Institution-Mission-Programme		LF 2019	LFI 2020	Prév 2021	Prév 2022	Total Prév.
14	MINISTÈRE DE L'INTÉRIEUR ET DE LA DÉCENTRALISATION	3 490	3 529	3 579	3 579	14 177
142	ADMINISTRATION DU TERRITOIRE ET DECENTRALISATION	3 490	3 529	3 579	3 579	14 177
063	Administration et Coordination	3 490	3 529	3 579	3 579	14 177
00-00-14-32-15	INTERIEUR ET DECENTRALISATION - CONTRACTUELS ELD3 D'INDICE CT 215	1	0	0	0	1
00-00-14-32-50	INTERIEUR ET DECENTRALISATION - CONTRACTUELS ELD3 D'INDICE CT 250	3	2	2	2	9
00-00-14-33-00	INTERIEUR ET DECENTRALISATION - CONTRACTUELS ELD3 D'INDICE CT 300	1	1	1	1	4
00-00-14-34-00	INTERIEUR ET DECENTRALISATION - CONTRACTUELS ELD3 D'INDICE CT 400	1	0	0	0	1
00-00-14-41-00	INTERIEUR ET DECENTRALISATION - CONTRACTUELS ELD4 D'INDICE CT 100	48	46	46	46	186
00-00-14-41-10	INTERIEUR ET DECENTRALISATION - CONTRACTUELS ELD4 D'INDICE CT 110	1	1	1	1	4
00-00-14-41-25	INTERIEUR ET DECENTRALISATION - CONTRACTUELS ELD4 D'INDICE CT 125	56	43	43	43	185
00-00-14-41-50	INTERIEUR ET DECENTRALISATION - CONTRACTUELS ELD4 D'INDICE CT 150	9	8	8	8	33
00-00-14-41-60	INTERIEUR ET DECENTRALISATION - CONTRACTUELS ELD4 D'INDICE CT 160	12	10	10	10	42
00-00-14-41-65	INTERIEUR ET DECENTRALISATION - CONTRACTUELS ELD4 D'INDICE CT 165	20	17	17	17	71
00-00-14-41-95	INTERIEUR ET DECENTRALISATION - CONTRACTUELS ELD4 D'INDICE CT 195	1	1	1	1	4
00-00-14-A0-0B	INTERIEUR ET DECENTRALISATION - TECNHIENS SUP. DE SERVICE	5	5	5	5	20
00-00-14-A0-4C	INTERIEUR ET DECENTRALISATION - ADJOINT D'ADMINISTRATION CNFA	41	39	39	39	158
00-00-14-A0-6A	INTERIEUR ET DECENTRALISATION - ADMINISTRATEURS CIVILS	307	316	316	316	1 255
00-00-14-A0-6B	INTERIEUR ET DECENTRALISATION - ATTACHES D'ADMINISTRATION	5	5	5	5	20
00-00-14-A0-6C	INTERIEUR ET DECENTRALISATION - ATTACHES D'ADMINISTRATION	229	207	207	207	850
00-00-14-A0-6E	INTERIEUR ET DECENTRALISATION - ADJOINTS D'ADMINISTRATION	413	450	475	475	1 813
00-00-14-A0-8A	MININTER - INSPECTEURS D'ETAT	1	1	1	1	4
00-00-14-A1-8A	INTERIEUR ET DECENTRALISATION - CONCEPTEUR	48	77	77	77	279
00-00-14-A1-8B	INTERIEUR ET DECENTRALISATION - REALISATEUR	28	25	25	25	103
00-00-14-A1-8C	INTERIEUR ET DECENTRALISATION - TECHNICIEN SUPERIEUR	24	24	24	24	96
00-00-14-A1-8D	INTERIEUR ET DECENTRALISATION - REALISATEUR ADJOINT	39	39	39	39	156
00-00-14-A7-0A	INTERIEUR ET DECENTRALISATION - PLANIFICATEURS PRINCIPAUX	13	13	13	13	52
00-00-14-A7-0B	INTERIEUR ET DECENTRALISATION - PLANIFICATEUR	3	3	3	3	12
00-00-14-A7-0C	INTERIEUR ET DECENTRALISATION - ATTACHES DE PLANIFICATION	24	26	26	26	102
00-00-14-A8-8L	INTERIEUR ET DECENTRALISATION - ASSISTANTS D'ENSEIGNEMENT SUPERIEUR, RECH.	1	1	1	1	4
00-00-14-A9-4A	INTERIEUR ET DECENTRALISATION - MEDECINS DIPLOMES D'ETAT (CAT. VIII)	3	3	3	3	12
00-00-14-A9-4I	INTERIEUR ET DECENTRALISATION - MEDECINS DIPLOMES D'ETAT (CAT. IX)	1	1	1	1	4
00-00-14-B0-0A	INTERIEUR ET DECENTRALISATION - ADJOINTS DE SERVICE	10	10	10	10	40
00-00-14-B0-6A	INTERIEUR ET DECENTRALISATION - ADJOINTS D'ADMINISTRATION	101	99	99	99	398
00-00-14-B0-6B	INTERIEUR ET DECENTRALISATION - ASSISTANTS D'ADMINISTRATION	418	448	473	473	1 812
00-00-14-B1-8A	INTERIEUR ET DECENTRALISATION - ENCADREUR	229	226	226	226	907
00-00-14-C0-0A	INTERIEUR ET DECENTRALISATION - ASSISTANTS DE SERVICE	37	38	38	38	151
00-00-14-C0-6A	INTERIEUR ET DECENTRALISATION - ASSISTANTS D'ADMINISTRATION	156	145	145	145	591
00-00-14-C1-8A	INTERIEUR ET DECENTRALISATION - OPERATEUR	124	119	119	119	481
00-00-14-C6-9A	INTERIEUR ET DECENTRALISATION - AGENTS TECH TRAVAUX PUBLICS	1	1	1	1	4
00-00-14-C8-8A	INTERIEUR ET DECENTRALISATION - INSTITUTEURS ET INSTITUTRICES	2	2	2	2	8
00-00-14-D0-0A	INTERIEUR ET DECENTRALISATION - EMPLOYES DE SERVICE	331	333	333	333	1 330
00-00-14-D0-6A	INTERIEUR ET DECENTRALISATION - EMPLOYES D'ADMINISTRATION	7	7	7	7	28
00-00-14-D1-8A	INTERIEUR ET DECENTRALISATION - SOUS OPERATEUR	25	29	29	29	112
00-00-14-E0-1G	INTERIEUR ET DECENTRALISATION - MINISTRE	1	1	1	1	4
00-00-14-E0-2G	INTERIEUR ET DECENTRALISATION - SECRETAIRE GENERAL	1	1	1	1	4
00-00-14-E0-2K	INTERIEUR ET DECENTRALISATION - DIRECTEUR GENERAL	9	9	9	9	36
00-00-14-E0-2M	INTERIEUR ET DECENTRALISATION - DIRECTEUR DU CABINET DU MINISTERE	1	1	1	1	4
00-00-14-E0-2P	INTERIEUR ET DECENTRALISATION - DIRECTEUR	30	30	30	30	120
00-00-14-E0-2U	INTERIEUR ET DECENTRALISATION - MEMBRE DU CABINET	13	13	13	13	52
00-00-14-J0-4A	INTERIEUR ET DECENTRALISATION - CONTRACTUELS ASSIMILES CADRE A	14	12	12	12	50
00-00-14-J0-5A	INTERIEUR ET DECENTRALISATION - CONTRACTUELS ASSIMILES CADRE A	30	32	32	32	126
00-00-14-J0-6A	INTERIEUR ET DECENTRALISATION - CONTRACTUELS ASSIMILES CADRE A	71	71	71	71	284
00-00-14-J0-8A	INTERIEUR ET DECENTRALISATION - CONTRACTUELS ASSIMILES CADRE A	14	14	14	14	56
00-00-14-K0-0A	INTERIEUR ET DECENTRALISATION - CONTRACTUELS ASSIMILES CADRE B	57	60	60	60	237
00-00-14-L0-0A	INTERIEUR ET DECENTRALISATION - CONTRACTUELS ASSIMILES CADRE C	48	53	53	53	207

Prévision effectifs par Institution ou Ministère - Unité

Ministère/Institution-Mission-Programme	LFR 2019	LFI 2020	Prév 2021	Prév 2022	Total Prév.
00-00-14-M0-0A INTERIEUR ET DECENTRALISATION - CONTRACTUELS ASSIMILES CADRE D	1	1	1	1	4
00-00-14-M0-0B INTERIEUR ET DECENTRALISATION - CONTRACTUELS ASSIMILES CADRE D	56	47	47	47	197
00-00-14-U0-1C INTERIEUR ET DECENTRALISATION - CONTRACTUELS ASSIMILES CADRE D DUREE INDETERMINEE	40	35	35	35	145
00-00-14-U0-1D INTERIEUR ET DECENTRALISATION - CONTRACTUELS ASSIMILES CADRE D DUREE INDETERMINEE	1	1	1	1	4
00-00-14-U0-2C INTERIEUR ET DECENTRALISATION - CONTRACTUELS ASSIMILES CADRE C DUREE INDETERMINEE	86	88	88	88	350
00-00-14-U0-3B INTERIEUR ET DECENTRALISATION - CONTRACTUELS ASSIMILES CADRE B DUREE INDETERMINEE	103	99	99	99	400
00-00-14-U0-4A INTERIEUR ET DECENTRALISATION - CONTRACTUELS ASSIMILES CADRE A DUREE INDET. CAT 04	27	27	27	27	108
00-00-14-U0-5A INTERIEUR ET DECENTRALISATION - CONTRACTUELS ASSIMILES CADRE A DUREE INDET. CAT 05	37	37	37	37	148
00-00-14-U0-6A INTERIEUR ET DECENTRALISATION - CONTRACTUELS ASSIMILES CADRE A DUREE INDET. CAT 06	39	42	42	42	165
00-00-14-U0-7A INTERIEUR ET DECENTRALISATION - CONTRACTUELS ASSIMILES CADRE A DUREE INDET. CAT 07	3	3	3	3	12
00-00-14-U0-8A INTERIEUR ET DECENTRALISATION - CONTRACTUELS ASSIMILES CADRE A DUREE INDET. CAT 08	29	31	31	31	122

Prévision effectifs par Institution ou Ministère - Unité

Ministère/Institution-Mission-Programme		LFR 2019	LFI 2020	Prév 2021	Prév 2022	Total Prév.
15	MINISTÈRE DE LA SÉCURITÉ PUBLIQUE	10 794	11 943	13 093	13 093	48 923
<u>150</u>	<u>SECURITE PUBLIQUE</u>	<u>10 794</u>	<u>11 943</u>	<u>13 093</u>	<u>13 093</u>	<u>48 923</u>
<u>036</u>	<u>Administration et Coordination</u>	<u>10 794</u>	<u>11 943</u>	<u>13 093</u>	<u>13 093</u>	<u>48 923</u>
00-00-15-51-5A	POLICE - PARIS CAT 05	1	0	0	0	1
00-00-15-A1-0A	SECURITE PUBLIQUE - INSPECTEURS, CONTROLEURS GEN ET COMMISSAIRE DE POL	329	349	369	369	1 416
00-00-15-A7-0C	MSP-ATTACHES DE PLANIFICATION	1	1	1	1	4
00-00-15-B1-0A	SECURITE PUBLIQUE - OFFICIERS DE POLICE	376	406	436	436	1 654
00-00-15-C1-0A	SECURITE PUBLIQUE - INSPECTEURS DE POLICE	1 213	1 313	1 413	1 413	5 352
00-00-15-D1-0A	SECURITE PUBLIQUE - BRIGADIERS, SOUS BRIGADIER ET AGENTS DE POLICE	8 819	9 819	10 819	10 819	40 276
00-00-15-E0-1G	SECURITE PUBLIQUE - MINISTRE	1	1	1	1	4
00-00-15-E0-2G	SECURITE PUBLIQUE - SECRETAIRE GENERAL	1	1	1	1	4
00-00-15-E0-2K	SECURITE PUBLIQUE - DIRECTEUR GENERAL	2	2	2	2	8
00-00-15-E0-2M	SECURITE PUBLIQUE - DIRECTEUR DU CABINET DU MINISTERE	1	1	1	1	4
00-00-15-E0-2P	SECURITE PUBLIQUE - DIRECTEUR	37	37	37	37	148
00-00-15-E0-2U	SECURITE PUBLIQUE - MEMBRE DU CABINET	13	13	13	13	52

Prévision effectifs par Institution ou Ministère - Unité

Ministère/Institution-Mission-Programme	LF 2019	LFI 2020	Prév 2021	Prév 2022	Total Prév.
62 MINISTÈRE DE L'AMÉNAGEMENT DU TERRITOIRE, DE L'HABITAT ET DES TRAVAUX PUBLICS	2 475	2 599	2 679	2 679	10 432
610 TRAVAUX PUBLICS	842	830	830	830	3 332
020 Administration et Coordination	842	830	830	830	3 332
00-00-61-33-00 MTP - CONTRACTUELS ELD3 D'INDICE CT 300	1	1	1	1	4
00-00-61-40-01 MTP - CONTRACTUELS ELD 4	1	1	1	1	4
00-00-61-41-25 MTP - CONTRACTUELS ELD4 D'INDICE CT 125	34	26	26	26	112
00-00-61-41-50 MTP - CONTRACTUELS ELD4 D'INDICE CT 150	2	2	2	2	8
00-00-61-41-60 MTP - CONTRACTUELS ELD4 D'INDICE CT 160	4	3	3	3	13
00-00-61-41-65 MTP - CONTRACTUELS ELD4 D'INDICE CT 165	2	2	2	2	8
00-00-61-41-75 MTP - CONTRACTUELS ELD4 D'INDICE CT 175	7	2	2	2	13
00-00-61-A0-0B MTP - TECHNICIENS SUP. DE SERVICE	1	1	1	1	4
00-00-61-A0-6B MTP - ATTACHES D'ADMINISTRATION	1	1	1	1	4
00-00-61-A0-6C MTP - ATTACHES D'ADMINISTRATION	9	9	9	9	36
00-00-61-A0-6E MTP - ADJOINTS D'ADMINISTRATION	19	19	19	19	76
00-00-61-A1-8A MTP - CONCEPTEUR	11	11	11	11	44
00-00-61-A1-8B MTP - REALISATEUR	3	3	3	3	12
00-00-61-A1-8C MTP - TECHNICIEN SUPERIEUR	20	22	22	22	86
00-00-61-A1-8D MTP - REALISATEUR ADJOINT	9	9	9	9	36
00-00-61-A3-5A MTP - PROGRAMMEURS /ENS. ELECTRONIQU	1	1	1	1	4
00-00-61-A6-5A MTP - INGENIEURS CHEF TECH INDUSTRIE	1	1	1	1	4
00-00-61-A6-9A MTP - INGENIEURS CHEF TRAVAUX PUBLIC	64	64	64	64	256
00-00-61-A6-9D MTP - INGENIEURS PPAUX-CHEF DES T.P	9	9	9	9	36
00-00-61-A7-0B MTP - PLANIFICATEUR	1	1	1	1	4
00-00-61-A7-0C MTP - ATTACHES DE PLANIFICATION	10	11	11	11	43
00-00-61-A7-5D TRAVAUX PUBLICS - INGENIEUR METEOROLOGIE	4	4	4	4	16
00-00-61-A8-8K TRAVAUX PUBLICS - MAITRES ASSISTANTS D'ENSEIGNEMENT SUPERIEUR, RECH.	1	1	1	1	4
00-00-61-A8-8L TRAVAUX PUBLICS - ASSISTANTS D'ENSEIGNEMENT SUPERIEUR, RECH.	1	1	1	1	4
00-00-61-A8-8R MTP - CHARGES DES SERVICES TECHNIQUES D'UNIVERSITE	1	1	1	1	4
00-00-61-A9-4A MTP - MEDECINS DIPLOMES D'ETAT (CAT. VIII)	3	3	3	3	12
00-00-61-A9-4I TRAVAUX PUBLICS ET DE LA METEOROLOGIE - MEDECINS DIPLOMES D'ETAT (CAT. IX)	1	1	1	1	4
00-00-61-B0-0A MTP - ADJOINTS DE SERVICE	4	4	4	4	16
00-00-61-B0-6A MTP - ADJOINTS D'ADMINISTRATION	2	2	2	2	8
00-00-61-B0-6B MTP - ASSISTANTS D'ADMINISTRATION	17	17	17	17	68
00-00-61-B1-8A MTP - ENCADREUR	63	61	61	61	246
00-00-61-B6-9A MTP - ADJOINTS TECH TRAVAUX PUBLICS	58	54	54	54	220
00-00-61-C0-0A MTP - ASSISTANTS DE SERVICE	16	15	15	15	61
00-00-61-C0-6A MTP - ASSISTANTS D'ADMINISTRATION	2	2	2	2	8
00-00-61-C1-8A MTP - OPERATEUR	35	35	35	35	140
00-00-61-C6-9A MTP - AGENTS TECH TRAVAUX PUBLICS	1	1	1	1	4
00-00-61-D0-0A MTP - EMPLOYES DE SERVICE	137	141	141	141	560
00-00-61-D0-6A MTP - EMPLOYES D'ADMINISTRATION	3	3	3	3	12
00-00-61-D1-8A MTP - SOUS OPERATEUR	5	5	5	5	20
00-00-61-D6-9A MTP - EMPLOYES TECH TRAVAUX PUBLICS	4	4	4	4	16
00-00-61-J0-4A MTP - CONTRACTUELS ASSIMILES CADRE A	16	14	14	14	58
00-00-61-J0-5A MTP - CONTRACTUELS ASSIMILES CADRE A	12	12	12	12	48
00-00-61-J0-6A MTP - CONTRACTUELS ASSIMILES CADRE A	11	18	18	18	65
00-00-61-J0-8A MTP - CONTRACTUELS ASSIMILES CADRE A	38	42	42	42	164
00-00-61-K0-0A MTP - CONTRACTUELS ASSIMILES CADRE B	43	40	40	40	163
00-00-61-L0-0A MTP - CONTRACTUELS ASSIMILES CADRE C	17	16	16	16	65
00-00-61-M0-0B MTP - CONTRACTUELS ASSIMILES CADRE D	22	15	15	15	67
00-00-61-S0-0A MTP - AUXILIAIRES ECHELLE IV	1	1	1	1	4
00-00-61-U0-1C TRAVAUX PUBLICS - CONTRACTUELS ASSIMILES CADRE D DUREE INDETERMINEE	5	5	5	5	20
00-00-61-U0-2C MTP - CONTRACTUELS ASSIMILES CADRE C DUREE INDETERMINEE	11	11	11	11	44
00-00-61-U0-3B MTP - CONTRACTUELS ASSIMILES CADRE B DUREE INDETERMINEE	38	35	35	35	143
00-00-61-U0-4A MTP - CONTRACTUELS ASSIMILES CADRE A DUREE INDET. CAT 04	10	11	11	11	43
00-00-61-U0-5A MTP - CONTRACTUELS ASSIMILES CADRE A DUREE INDET. CAT 05	19	21	21	21	82
00-00-61-U0-6A MTP - CONTRACTUELS ASSIMILES CADRE A DUREE INDET. CAT 06	8	8	8	8	32
00-00-61-U0-8A MTP - CONTRACTUELS ASSIMILES CADRE A DUREE INDET. CAT 08	23	27	27	27	104
620 AMENAGEMENT DU TERRITOIRE	1 633	1 769	1 849	1 849	7 100
021 Administration et Coordination	1 633	1 769	1 849	1 849	7 100
00-00-62-41-65 MEPATE - CONTRACTUELS ELD4 D'INDICE CT 165	1	1	1	1	4

Prévision effectifs par Institution ou Ministère - Unité

Ministère/Institution-Mission-Programme	LFR 2019	LFI 2020	Prév 2021	Prév 2022	Total Prév.	
00-00-62-A0-0B	MEPATE - TECHNICIENS SUP. DE SERVICE	1	1	1	1	4
00-00-62-A0-6A	MIN. ETAT CHARGE DES INFRASTRUCTURES, DE L'EQUIPEMENT ET DE L'AMENAGEMENT DU TERRITOIRE - ADMINISTRATEURS CIVILS	2	2	2	2	8
00-00-62-A0-6C	MEPATE - ATTACHES D'ADMINISTRATION	3	3	3	3	12
00-00-62-A0-6E	MEPATE - ADJOINTS D'ADMINISTRATION	26	26	26	26	104
00-00-62-A0-7A	MEEPATE-ATTACHES DU CHIFFRE	1	0	0	0	1
00-00-62-A1-8A	MEPATE - CONCEPTEUR	79	89	89	89	346
00-00-62-A1-8B	MEPATE - REALISATEUR	14	14	14	14	56
00-00-62-A1-8C	MEPATE - TECHNICIEN SUPERIEUR	57	56	56	56	225
00-00-62-A1-8D	MEPATE - REALISATEUR ADJOINT	18	17	17	17	69
00-00-62-A4-1A	MEPATE - INSPECTEURS DES DOMAINES	18	33	33	33	117
00-00-62-A4-1C	MEPATE - INSPECTEURS DOMAINES ET PPTES FONC	160	160	160	160	640
00-00-62-A4-3A	MEPATE - INGENIEURS EN CHEF S/CE TOPO	75	75	75	75	300
00-00-62-A4-3B	MRFDAT - INGENIEURS S/CE TOPO.	0	30	30	30	90
00-00-62-A4-3C	MEPATE - INGENIEUR DU SCE TOPOGRAPHIQUE	9	9	9	9	36
00-00-62-A5-7D	MIN. ETAT CHARGE DES INFRASTRUCTURES, DE L'EQUIPEMENT ET DE L'AMENAGEMENT DU TERRITOIRE - INGENIEURS D'EQUIPEMENT RURAL	1	1	1	1	4
00-00-62-A6-9A	MEPATE - INGENIEURS CHEF TRAVAUX PUBLIC	8	7	7	7	29
00-00-62-A6-9D	MEPATE - INGENIEURS PPAUX-CHEF DES T.P	1	1	1	1	4
00-00-62-A7-0A	MEPATE - PLANIFICATEURS PRINCIPAUX	3	3	3	3	12
00-00-62-A7-0B	MEPATE - PLANIFICATEUR	1	1	1	1	4
00-00-62-A7-0C	MEPATE - ATTACHES DE PLANIFICATION	10	12	12	12	46
00-00-62-A8-8E	MEPATE - PROFESSEURS LICENCIES TECHN.	1	1	1	1	4
00-00-62-A8-8K	MEPATE - MAITRES ASSISTANTS D'ENSEIGNEMENT SUPERIEUR, RECH.	2	3	3	3	11
00-00-62-A8-8L	MEPATE - ASSISTANTS D'ENSEIGNEMENT SUPERIEUR, RECH.	2	1	1	1	5
00-00-62-A8-8U	MEPATE - C.A.P.E.N	1	1	1	1	4
00-00-62-A9-4A	MEPATE - MEDECINS DIPLOMES D'ETAT (CAT. VIII)	2	2	2	2	8
00-00-62-A9-4I	MEEPATE - MEDECINS DIPLOMES D'ETAT (CAT. IX)	1	1	1	1	4
00-00-62-B0-0A	MEPATE - ADJOINTS DE SERVICE	6	6	6	6	24
00-00-62-B0-6A	MEPATE - ADJOINTS D'ADMINISTRATION	4	4	4	4	16
00-00-62-B0-6B	MEPATE - ASSISTANTS D'ADMINISTRATION	54	53	53	53	213
00-00-62-B1-8A	MEPATE - ENCADREUR	159	154	154	154	621
00-00-62-B4-1A	MEPATE - CONTROLEURS DES DOMAINES	3	43	83	83	212
00-00-62-B4-1B	MEPATE - CONTROLEURS DES DOMAINES CNFA	115	114	114	114	457
00-00-62-B4-3A	MEPATE - GEOMETRE	2	2	2	2	8
00-00-62-B6-9A	MEPATE - ADJOINTS TECH TRAVAUX PUBLICS	1	1	1	1	4
00-00-62-C0-0A	MEPATE - ASSISTANTS DE SERVICE	4	4	4	4	16
00-00-62-C0-6A	MEPATE - ASSISTANTS D'ADMINISTRATION	6	6	6	6	24
00-00-62-C1-8A	MEPATE - OPERATEUR	56	55	55	55	221
00-00-62-C4-1A	MEPATE - ASSISTANTS REDACTEURS DOMAINES	9	67	67	67	210
00-00-62-C4-1B	MEPATE - ASSISTANTS REDACTEURS DOMAINES CNFA	158	157	197	197	709
00-00-62-C4-3A	MEPATE - AGENTS TECHN. S/CE TOPO.	9	8	8	8	33
00-00-62-C6-9A	MEPATE - AGENTS TECH TRAVAUX PUBLICS	1	1	1	1	4
00-00-62-C7-7A	MEPATE - AGENTS TECH S/CE GEOGRAPHIQUE	1	1	1	1	4
00-00-62-D0-0A	MEPATE - EMPLOYES DE SERVICE	46	46	46	46	184
00-00-62-D0-6A	MEPATE - EMPLOYES D'ADMINISTRATION	2	1	1	1	5
00-00-62-D1-8A	MEPATE - SOUS OPERATEUR	30	30	30	30	120
00-00-62-D4-3A	MEPATE - ARPENTEURS DU S/CE TOPO.	4	4	4	4	16
00-00-62-D6-9A	MEPATE - EMPLOYES TECH TRAVAUX PUBLICS	1	1	1	1	4
00-00-62-E0-1G	MEPATE - MINISTRE	1	1	1	1	4
00-00-62-E0-2G	MEPATE - SECRETAIRE GENERAL	1	1	1	1	4
00-00-62-E0-2K	MEPATE - DIRECTEUR GENERAL	12	12	12	12	48
00-00-62-E0-2M	MEPATE - DIRECTEUR DU CABINET DU MINISTERE	1	1	1	1	4
00-00-62-E0-2P	MEPATE - DIRECTEUR	45	45	45	45	180
00-00-62-E0-2U	MEPATE - MEMBRE DU CABINET	13	13	13	13	52
00-00-62-J0-4A	MEPATE - CONTRACTUELS ASSIMILES CADRE A	15	15	15	15	60
00-00-62-J0-5A	MEPATE - CONTRACTUELS ASSIMILES CADRE A	21	24	24	24	93
00-00-62-J0-6A	MEPATE - CONTRACTUELS ASSIMILES CADRE A	94	97	97	97	385
00-00-62-J0-7A	MEPATE - CONTRACTUELS ASSIMILES CADRE A	1	1	1	1	4
00-00-62-J0-8A	MEPATE - CONTRACTUELS ASSIMILES CADRE A	35	35	35	35	140
00-00-62-K0-0A	MEPATE - CONTRACTUELS ASSIMILES CADRE B	46	45	45	45	181
00-00-62-L0-0A	MEPATE - CONTRACTUELS ASSIMILES CADRE C	23	21	21	21	86
00-00-62-M0-0A	MEPATE - CONTRACTUELS ASSIMILES CADRE D	2	2	2	2	8

Prévision effectifs par Institution ou Ministère - Unité

Ministère/Institution-Mission-Programme	LFR 2019	LFI 2020	Prév 2021	Prév 2022	Total Prév.
00-00-62-M0-0B MEPATE - CONTRACTUELS ASSIMILES CADRE D	24	17	17	17	75
00-00-62-U0-1C MEPATE - CONTRACTUELS ASSIMILES CADRE D DUREE INDETERMINEE	13	12	12	12	49
00-00-62-U0-2C MEPATE - CONTRACTUELS ASSIMILES CADRE C DUREE INDETERMINEE	25	19	19	19	82
00-00-62-U0-3B MEPATE - CONTRACTUELS ASSIMILES CADRE B DUREE INDETERMINEE	33	34	34	34	135
00-00-62-U0-4A MEPATE - CONTRACTUELS ASSIMILES CADRE A DUREE INDET. CAT 04	11	16	16	16	59
00-00-62-U0-5A MEPATE - CONTRACTUELS ASSIMILES CADRE A DUREE INDET. CAT 05	15	15	15	15	60
00-00-62-U0-6A MEPATE - CONTRACTUELS ASSIMILES CADRE A DUREE INDET. CAT 06	11	10	10	10	41
00-00-62-U0-8A MEPATE - CONTRACTUELS ASSIMILES CADRE A DUREE INDET. CAT 08	23	25	25	25	98

Prévision effectifs par Institution ou Ministère - Unité

Ministère/Institution-Mission-Programme		LFR 2019	LFI 2020	Prév 2021	Prév 2022	Total Prév.
81	MINISTERE DE L'EDUCATION NATIONALE ET DE L'ENSEIGNEMENT TECHNIQUE ET PROFESSIONNEL	105 259	112 640	121 140	121 140	460 179
812	EDUCATION	102 571	109 468	117 468	117 468	446 975
067	Administration et coordination	102 571	109 468	117 468	117 468	446 975
00-00-81-28-1P	EDUCATION NATIONALE- UNESCO - CAT 02	0	1	1	1	3
00-00-81-32-25	MEN - CONTRACTUELS ELD3 D'INDICE CT 225	1	1	1	1	4
00-00-81-38-1P	EDUCATION PRIMAIRE - UNESCO - CAT 03	1	0	0	0	1
00-00-81-40-01	MEN - CONTRACTUELS ELD 4	18	16	16	16	66
00-00-81-41-00	MEN - CONTRACTUELS ELD4 D'INDICE CT 100	1	1	1	1	4
00-00-81-41-25	MEN - CONTRACTUELS ELD4 D'INDICE CT 125	55	51	51	51	208
00-00-81-41-50	MEN - CONTRACTUELS ELD4 D'INDICE CT 150	7	7	7	7	28
00-00-81-41-65	MEN - CONTRACTUELS ELD4 D'INDICE CT 165	6	5	5	5	21
00-00-81-41-75	MEN - CONTRACTUELS ELD4 D'INDICE CT 175	4	4	4	4	16
00-00-81-48-1P	EDUCATION PRIMAIRE - UNESCO - CAT 04	1	3	3	3	10
00-00-81-58-1P	EDUCATION NATIONALE- UNESCO - CAT 05	0	2	2	2	6
00-00-81-88-1P	EDUCATION PRIMAIRE - UNESCO - CAT 08	6	4	4	4	18
00-00-81-A0-1C	MEN - CADRE A ECHELLE A1	5	5	5	5	20
00-00-81-A0-1D	MEN - CADRE A ECHELLE A2	2	2	2	2	8
00-00-81-A0-4C	MEN - ADJOINT D'ADMINISTRATION CNFA	1	1	1	1	4
00-00-81-A0-6A	MEN - ADMINISTRATEURS CIVILS	1	1	1	1	4
00-00-81-A0-6C	MEN - ATTACHES D'ADMINISTRATION	25	23	23	23	94
00-00-81-A0-6E	MEN - ADJOINTS D'ADMINISTRATION	3	3	3	3	12
00-00-81-A1-8A	MEN - CONCEPTEUR	458	549	549	549	2 105
00-00-81-A1-8B	MEN - REALISATEUR	413	476	476	476	1 841
00-00-81-A1-8C	MEN - TECHNICIEN SUPERIEUR	8 704	8 155	8 155	8 155	33 169
00-00-81-A1-8D	MEN - REALISATEUR ADJOINT	710	716	716	716	2 858
00-00-81-A3-5B	MEN - INGENIEURS PPAUX DE STATISTIQU	1	1	1	1	4
00-00-81-A4-5C	MEN - INGENIEUR D'AGRICULTURE	2	2	2	2	8
00-00-81-A7-0A	MEN - PLANIFICATEURS PRINCIPAUX	31	35	35	35	136
00-00-81-A7-0B	MEN - PLANIFICATEUR	8	8	8	8	32
00-00-81-A7-0C	MEN - ATTACHES DE PLANIFICATION	94	91	91	91	367
00-00-81-A8-8A	MEN - PROFESSEURS AGREGES	3	2	2	2	9
00-00-81-A8-8C	MEN - PROFESSEURS CERTIFIES	53	51	51	51	206
00-00-81-A8-8D	MEN - ATTACHES D'ADM. ACADEMIQUE	3	3	3	3	12
00-00-81-A8-8E	MEN - PROFESSEURS LICENCIES TECHN.	493	476	476	476	1 921
00-00-81-A8-8F	MEN - CHARGES ENS.EDUCATION NATIONAL	75	623	623	623	1 944
00-00-81-A8-8H	MEN - INTENDANTS D'UNIVERSITE	1	1	1	1	4
00-00-81-A8-8K	MEN - MAITRES ASSISTANTS D'ENSEIGNEMENT SUPERIEUR, RECH.	5	5	5	5	20
00-00-81-A8-8L	MEN - ASSISTANTS D'ENSEIGNEMENT SUPERIEUR, RECH.	27	28	28	28	111
00-00-81-A8-8S	MEN - CHARGES D'ENSEIGNEMENT	602	821	821	821	3 065
00-00-81-A8-8T	MEN - CONSEILLERS PEDAGOGIQUES	19	16	16	16	67
00-00-81-A8-8U	MEN - C.A.P.E.N	2 534	2 630	2 630	2 630	10 424
00-00-81-A8-8W	MEN - IINSPECTEURS DE L'ENSEIGNEMENT PRIMAIRE CAT VIII	2	2	2	2	8
00-00-81-A9-4A	MEN - MEDECINS DIPLOMES D'ETAT (CAT. VIII)	14	16	16	16	62
00-00-81-A9-4I	MEN - MEDECINS DIPLOMES D'ETAT (CAT. IX)	1	1	1	1	4
00-00-81-B0-0A	MEN - ADJOINTS DE SERVICE	1	1	1	1	4
00-00-81-B0-6A	MEN - ADJOINTS D'ADMINISTRATION	11	11	11	11	44
00-00-81-B0-6B	MEN - ASSISTANTS D'ADMINISTRATION	47	47	47	47	188
00-00-81-B1-5A	MEN - GREFFIERS EN CHEF	1	1	1	1	4
00-00-81-B1-8A	MEN - ENCADREUR	2 533	2 459	2 459	2 459	9 910
00-00-81-B8-8A	MEN - INSTITUTEURS ET INSTITUTRICES	7 675	7 427	7 427	7 427	29 956
00-00-81-B8-8B	MEN - ADJOINTS D'ADM. ACADEMIQUE	99	94	94	94	381
00-00-81-B8-8C	MEN - PROF. TECHN. ADJ. CENTRE APPRE	1	1	1	1	4
00-00-81-B8-8D	MEN - ECONOMES DES ETABLISS. SCOLAIR	6	6	6	6	24
00-00-81-B8-8E	MEN - MAITRES D'EDUCATION PHYSIQUE	8	8	8	8	32
00-00-81-B9-4D	MEN - INFIRMIERS D'ETAT	1	1	1	1	4
00-00-81-C0-0A	MEN - ASSISTANTS DE SERVICE	3	2	2	2	9
00-00-81-C0-5A	MEN - ASSISTANTS DE PROGRAMMATION	1	1	1	1	4
00-00-81-C0-6A	MEN - ASSISTANTS D'ADMINISTRATION	103	102	102	102	409
00-00-81-C1-5A	MEN - ASSISTANTS DES S/CES JUDIC.	1	1	1	1	4
00-00-81-C1-8A	MEN - OPERATEUR	1 640	1 615	1 615	1 615	6 485
00-00-81-C3-5A	MEN - OPERATEURS, MONITEURS/CARTES P	5	4	4	4	17
00-00-81-C8-8A	MEN - INSTITUTEURS ET INSTITUTRICES	10 996	10 578	10 578	10 578	42 730
00-00-81-C8-8B	MEN - MONITEURS EDUCATION PHYSIQUE	8	8	8	8	32

Prévision effectifs par Institution ou Ministère - Unité

Ministère/Institution-Mission-Programme	LF 2019	LFI 2020	Prév 2021	Prév 2022	Total Prév.	
00-00-81-C8-8C	MEN - CONTREMAITRES D'ENSEIGNEMENT TECHNIQUES	3	3	3	3	12
00-00-81-C8-8D	MEN - MAITRESSES D'ENSEIGNEMENT MENAGERES	3	3	3	3	12
00-00-81-D0-0A	MEN - EMPLOYES DE SERVICE	93	89	89	89	360
00-00-81-D0-6A	MEN - EMPLOYES D'ADMINISTRATION	104	103	103	103	413
00-00-81-D1-8A	MEN - SOUS OPERATEUR	77	77	77	77	308
00-00-81-D8-8A	MEN - MAITRESSES ADJ. ENSEIGN. MENAG	1	1	1	1	4
00-00-81-D8-8B	MEN - INSTITUTEURS ET INSTITUTRICES	1	1	1	1	4
00-00-81-E0-1G	MEN - MINISTRE	1	1	1	1	4
00-00-81-E0-2G	MEN - SECRETAIRE GENERAL	1	1	1	1	4
00-00-81-E0-2K	MEN - DIRECTEUR GENERAL	3	3	3	3	12
00-00-81-E0-2M	MEN - DIRECTEUR DU CABINET DU MINISTERE	1	1	1	1	4
00-00-81-E0-2P	MEN - DIRECTEUR	77	77	77	77	308
00-00-81-E0-2U	MEN - MEMBRE DU CABINET	13	13	13	13	52
00-00-81-G8-1P	ENSEIGNEMENT SUPERIEUR - UNSECO - GENS DE MAISON	0	2	2	2	6
00-00-81-J0-4A	MEN - CONTRACTUELS ASSIMILES CADRE A	2 988	2 983	2 983	2 983	11 937
00-00-81-J0-4B	MEN - CONTRACTUELS EFA CAT IV, B	13	13	13	13	52
00-00-81-J0-4R	MEN - CONTRACTUELS EFA CAT IV, R	2	2	2	2	8
00-00-81-J0-5A	MEN - CONTRACTUELS ASSIMILES CADRE A	2 736	2 767	2 767	2 767	11 037
00-00-81-J0-5B	MEN - CONTRACTUELS EFA CAT V, B	5	4	4	4	17
00-00-81-J0-6A	MEN - CONTRACTUELS ASSIMILES CADRE A	1 279	1 265	1 265	1 265	5 074
00-00-81-J0-6B	MEN - CONTRACTUELS EFA CAT VI, B	1	1	1	1	4
00-00-81-J0-7A	MEN - CONTRACTUELS ASSIMILES CADRE A	4	7	7	7	25
00-00-81-J0-7B	MEN - CONTRACTUELS EFA CAT VII, B	1	1	1	1	4
00-00-81-J0-8A	MEN - CONTRACTUELS ASSIMILES CADRE A	903	988	988	988	3 867
00-00-81-J0-8C	MEN - CONTRACTUELS EFA CAT VIII, C	4	4	4	4	16
00-00-81-J0-9A	EDUCATION PRIMAIRE - CONTRACTUELS ASSIMILES CADRE A	1	1	1	1	4
00-00-81-J9-4A	MEN - MEDECIN CONTRACTUEL	2	2	2	2	8
00-00-81-K0-0A	MEN - CONTRACTUELS ASSIMILES CADRE B	21 786	29 070	37 070	37 070	124 996
00-00-81-L0-0A	MEN - CONTRACTUELS ASSIMILES CADRE C	26 379	26 173	26 173	26 173	104 898
00-00-81-M0-0A	MEN - CONTRACTUELS ASSIMILES CADRE D	17	17	17	17	68
00-00-81-M0-0B	MEN - CONTRACTUELS ASSIMILES CADRE D	129	122	122	122	495
00-00-81-T0-0A	MEN-AUXILIARE ECHELLE III	7	7	7	7	28
00-00-81-U0-1C	MEN - CONTRACTUELS ASSIMILES CADRE D DUREE INDETERMINEE	141	133	133	133	540
00-00-81-U0-2C	MEN - CONTRACTUELS ASSIMILES CADRE C DUREE INDETERMINEE	2 614	2 523	2 523	2 523	10 183
00-00-81-U0-3B	MEN - CONTRACTUELS ASSIMILES CADRE B DUREE INDETERMINEE	3 308	3 134	3 134	3 134	12 710
00-00-81-U0-4A	MEN - CONTRACTUELS ASSIMILES CADRE A DUREE INDET. CAT 04	325	363	363	363	1 414
00-00-81-U0-5A	MEN - CONTRACTUELS ASSIMILES CADRE A DUREE INDET. CAT 05	1 010	1 196	1 196	1 196	4 598
00-00-81-U0-6A	MEN - CONTRACTUELS ASSIMILES CADRE A DUREE INDET. CAT 06	515	535	535	535	2 120
00-00-81-U0-7A	MEN - CONTRACTUELS ASSIMILES CADRE A DUREE INDET. CAT 07	1	1	1	1	4
00-00-81-U0-8A	MEN - CONTRACTUELS ASSIMILES CADRE A DUREE INDET. CAT 08	489	573	573	573	2 208
00-00-81-U9-4A	MEN - MEDECIN CONTRACTUEL INDETERMINE	3	3	3	3	12
830	ENSEIGNEMENT TECHNIQUE ET FORMATION PROFESSIONNELLE	2 688	3 172	3 672	3 672	13 204
049	Administration et Coordination	2 688	3 172	3 672	3 672	13 204
00-00-83-41-25	MEETFP - CONTRACTUELS ELD4 D'INDICE CT 125	10	10	10	10	40
00-00-83-A0-1B	MEETFP - CADRE A ECHELLE A1	1	1	1	1	4
00-00-83-A0-1D	MEETFP - CADRE A ECHELLE A2	1	1	1	1	4
00-00-83-A0-6C	MEETFP - ATTACHES D'ADMINISTRATION	6	6	6	6	24
00-00-83-A0-6E	EMPLOI, ENSEIGNEMENT TECHNIQUE ET DE LA FORMATION PROFESSIONNELLE MEETFP - ADJOINTS D'ADMINISTRATION	1	1	1	1	4
00-00-83-A1-8A	MEETFP - CONCEPTEUR	144	143	143	143	573
00-00-83-A1-8B	MEETFP - REALISATEUR	30	30	30	30	120
00-00-83-A1-8C	MEETFP - TECHNICIEN SUPERIEUR	9	8	8	8	33
00-00-83-A1-8D	MEETFP - REALISATEUR ADJOINT	40	40	40	40	160
00-00-83-A6-9A	MEETFP - INGENIEURS CHEF TRAVAUX PUBLIC	1	1	1	1	4
00-00-83-A7-0A	MEETFP - PLANIFICATEURS PRINCIPAUX	6	7	7	7	27
00-00-83-A7-0C	MEETFP - ATTACHES DE PLANIFICATION	9	10	10	10	39
00-00-83-A8-8A	TECHNIQUE - PROFESSEURS AGREGES	1	1	1	1	4
00-00-83-A8-8C	MEETFP - PROFESSEURS CERTIFIES	14	14	14	14	56
00-00-83-A8-8E	MEETFP - PROFESSEURS LICENCIES TECHN.	79	78	78	78	313
00-00-83-A8-8F	MEETFP - CHARGES ENS. EDUCATION NATIONAL	11	10	10	10	41
00-00-83-A8-8L	MEETFP - ASSISTANTS D'ENSEIGNEMENT SUPERIEUR, RECH.	4	4	4	4	16
00-00-83-A8-8U	MEETFP - C.A.P.E.N	106	106	106	106	424

Prévision effectifs par Institution ou Ministère - Unité

Ministère/Institution-Mission-Programme	LFR 2019	LFI 2020	Prév 2021	Prév 2022	Total Prév.
00-00-83-A9-4A MEETFP - MEDECINS DIPLOMES D'ETAT (CAT. VIII)	1	1	1	1	4
00-00-83-B0-0A MEETFP - ADJOINTS DE SERVICE	2	2	2	2	8
00-00-83-B0-6A MEETFP - ADJOINTS D'ADMINISTRATION	2	2	2	2	8
00-00-83-B0-6B MEETFP - ASSISTANTS D'ADMINISTRATION	2	2	2	2	8
00-00-83-B1-8A MEETFP - ENCADREUR	105	102	102	102	411
00-00-83-B8-8A MEETFP - INSTITUTEURS ET INSTITUTRICES	19	19	19	19	76
00-00-83-B8-8B MEETFP - ADJOINTS D'ADM. ACADEMIQUE	2	1	1	1	5
00-00-83-B8-8C MEETFP - PROF. TECHN. ADJ. CENTRE APPRE	6	3	3	3	15
00-00-83-B8-8E MEETFP - MAITRES D'EDUCATION PHYSIQUE	1	1	1	1	4
00-00-83-C0-6A MEETFP - ASSISTANTS D'ADMINISTRATION	7	6	6	6	25
00-00-83-C1-8A MEETFP - OPERATEUR	25	25	25	25	100
00-00-83-C8-8A MEETFP - INSTITUTEURS ET INSTITUTRICES	20	17	17	17	71
00-00-83-C8-8B MEETFP - MONITEURS EDUCATION PHYSIQUE	1	0	0	0	1
00-00-83-D0-0A MEETFP - EMPLOYES DE SERVICE	26	25	25	25	101
00-00-83-D0-6A MEETFP - EMPLOYES D'ADMINISTRATION	2	2	2	2	8
00-00-83-D1-8A MEETFP - SOUS OPERATEUR	16	16	16	16	64
00-00-83-J0-4A MEETFP - CONTRACTUELS ASSIMILES CADRE A	106	106	106	106	424
00-00-83-J0-5A MEETFP - CONTRACTUELS ASSIMILES CADRE A	174	674	1 174	1 174	3 196
00-00-83-J0-6A MEETFP - CONTRACTUELS ASSIMILES CADRE A	716	715	715	715	2 861
00-00-83-J0-6B MEETFP - CONTRACTUELS EFA CAT VI, B	1	1	1	1	4
00-00-83-J0-7B MEETFP - CONTRACTUELS EFA CAT VII, B	1	1	1	1	4
00-00-83-J0-8A MEETFP - CONTRACTUELS ASSIMILES CADRE A	160	161	161	161	643
00-00-83-K0-0A MEETFP - CONTRACTUELS ASSIMILES CADRE B	320	320	320	320	1 280
00-00-83-L0-0A MEETFP - CONTRACTUELS ASSIMILES CADRE C	75	73	73	73	294
00-00-83-M0-0A SEETFP - CONTRACTUELS ASSIMILES CADRE D	1	1	1	1	4
00-00-83-M0-0B MEETFP - CONTRACTUELS ASSIMILES CADRE D	32	32	32	32	128
00-00-83-U0-1C MEETFP - CONTRACTUELS ASSIMILES CADRE D DUREE INDETERMINEE	25	25	25	25	100
00-00-83-U0-1D MEETFP - CONTRACTUELS ASSIMILES CADRE D DUREE INDETERMINEE	1	1	1	1	4
00-00-83-U0-2C MEETFP - CONTRACTUELS ASSIMILES CADRE C DUREE INDETERMINEE	49	48	48	48	193
00-00-83-U0-3B MEETFP - CONTRACTUELS ASSIMILES CADRE B DUREE INDETERMINEE	68	68	68	68	272
00-00-83-U0-4A MEETFP - CONTRACTUELS ASSIMILES CADRE A DUREE INDET. CAT 04	25	26	26	26	103
00-00-83-U0-5A MEETFP - CONTRACTUELS ASSIMILES CADRE A DUREE INDET. CAT 05	73	74	74	74	295
00-00-83-U0-6A MEETFP - CONTRACTUELS ASSIMILES CADRE A DUREE INDET. CAT 06	76	76	76	76	304
00-00-83-U0-7A MEETFP - CONTRACTUELS ASSIMILES CADRE A DUREE INDET. CAT 07	1	1	1	1	4
00-00-83-U0-8A MEETFP - CONTRACTUELS ASSIMILES CADRE A DUREE INDET. CAT 08	74	74	74	74	296

Prévision effectifs par Institution ou Ministère - Unité

Ministère/Institution-Mission-Programme		LFR 2019	LFI 2020	Prév 2021	Prév 2022	Total Prév.
71	MINISTÈRE DE LA SANTÉ PUBLIQUE	18 314	18 649	18 649	18 649	74 261
710	SANTÉ	18 314	18 649	18 649	18 649	74 261
Q24	Administration et Coordination	18 314	18 649	18 649	18 649	74 261
00-00-71-40-01	SANTÉ - CONTRACTUELS ELD 4	3	3	3	3	12
00-00-71-41-25	SANTÉ - CONTRACTUELS ELD4 D'INDICE CT 125	541	415	415	415	1 786
00-00-71-41-35	SANTÉ - CONTRACTUELS ELD4 D'INDICE CT 135	1	0	0	0	1
00-00-71-41-50	SANTÉ - CONTRACTUELS ELD4 D'INDICE CT 150	13	12	12	12	49
00-00-71-41-60	SANTÉ - CONTRACTUELS ELD4 D'INDICE CT 160	1	1	1	1	4
00-00-71-41-65	SANTÉ - CONTRACTUELS ELD4 D'INDICE CT 165	19	17	17	17	70
00-00-71-41-75	SANTÉ - CONTRACTUELS ELD4 D'INDICE CT 175	28	18	18	18	82
00-00-71-A0-0B	SANTÉ PUBLIQUE - TECHNICIENS SUP. DE SERVICE	1	1	1	1	4
00-00-71-A0-1B	SANTÉ - CADRE A ECHELLE A1	2	2	2	2	8
00-00-71-A0-1D	SANTÉ - CADRE A ECHELLE A2	21	19	19	19	78
00-00-71-A0-6A	SANTÉ - ADMINISTRATEURS CIVILS	69	69	69	69	276
00-00-71-A0-6C	SANTÉ - ATTACHES D'ADMINISTRATION	19	16	16	16	67
00-00-71-A0-6E	SANTÉ - ADJOINTS D'ADMINISTRATION	51	169	169	169	558
00-00-71-A1-5D	SANTÉ - GREFFIERS EN CHEF CAT. V	2	2	2	2	8
00-00-71-A1-8A	SANTÉ - CONCEPTEUR	281	359	359	359	1 358
00-00-71-A1-8B	SANTÉ - REALISATEUR	150	154	154	154	612
00-00-71-A1-8C	SANTÉ - TECHNICIEN SUPERIEUR	68	65	65	65	263
00-00-71-A1-8D	SANTÉ - REALISATEUR ADJOINT	5 508	5 364	5 364	5 364	21 600
00-00-71-A7-0A	SANTÉ - PLANIFICATEURS PRINCIPAUX	10	12	12	12	46
00-00-71-A7-0B	SANTÉ - PLANIFICATEUR	6	6	6	6	24
00-00-71-A7-0C	SANTÉ - ATTACHES DE PLANIFICATION	25	27	27	27	106
00-00-71-A8-8E	SANTÉ - PROFESSEURS LICENCIES TECHN.	1	1	1	1	4
00-00-71-A8-8I	SANTÉ - PROFESSEURS DE L'ENSEIGNEMENT SUPERIEUR	11	11	11	11	44
00-00-71-A8-8J	SANTÉ - MAITRES DE CONFERENCE, RECHERCHE	13	13	13	13	52
00-00-71-A8-8K	SANTÉ - MAITRES ASSISTANTS D'ENSEIGNEMENT SUPERIEUR, RECH.	2	2	2	2	8
00-00-71-A8-8L	SANTÉ - ASSISTANTS D'ENSEIGNEMENT SUPERIEUR, RECH.	5	5	5	5	20
00-00-71-A9-4A	SANTÉ - MEDECINS DIPLOMES D'ETAT (CAT. VIII)	2 772	2 696	2 696	2 696	10 860
00-00-71-A9-4B	SANTÉ - PHARMACIENS DIPLOMES D'ETAT (CAT. VIII)	13	13	13	13	52
00-00-71-A9-4D	SANTÉ - CHIRURGIENS DENTISTES	66	66	66	66	264
00-00-71-A9-4E	SANTÉ - INTENDANTS DES HOPITAUX	12	11	11	11	45
00-00-71-A9-4F	SANTÉ - MEDECINS DIPLOMES D'UNIVERSITE	6	6	6	6	24
00-00-71-A9-4G	SANTÉ - MEDECINS DIPLOMES ECOLE MEDECI	1	1	1	1	4
00-00-71-A9-4I	SANTÉ - MEDECINS DIPLOMES D'ETAT (CAT. IX)	741	811	811	811	3 174
00-00-71-A9-4K	SANTÉ - MEDECIN CAT 09	1	1	1	1	4
00-00-71-B0-0A	SANTÉ - ADJOINTS DE SERVICE	2	2	2	2	8
00-00-71-B0-6A	SANTÉ - ADJOINTS D'ADMINISTRATION	18	18	18	18	72
00-00-71-B0-6B	SANTÉ - ASSISTANTS D'ADMINISTRATION	108	104	104	104	420
00-00-71-B1-8A	SANTÉ - ENCADREUR	366	361	361	361	1 449
00-00-71-B9-4B	SANTÉ - EMPLOYE TECHNICIEN D'HYGIENE - CAT. I	1	1	1	1	4
00-00-71-B9-4C	SANTÉ - SAGES FEMMES DIPLOMES D'ETAT	29	25	25	25	104
00-00-71-B9-4D	SANTÉ - INFIRMIERS D'ETAT	73	70	70	70	283
00-00-71-B9-4E	SANTÉ - ECONOMES DES HOPITAUX	37	37	37	37	148
00-00-71-B9-4F	SANTÉ - EXPERTS-VERIFIEURS EN PROTHESE	4	3	3	3	13
00-00-71-B9-4G	SANTÉ - ASSISTANTES SOCIALES DIPL. ETAT	4	4	4	4	16
00-00-71-B9-4I	SANTÉ - ADJOINTS TECHN. HYGIENE, ASSAIN	2	2	2	2	8
00-00-71-C0-0A	SANTÉ - ASSISTANTS DE SERVICE	10	10	10	10	40
00-00-71-C0-6A	SANTÉ - ASSISTANTS D'ADMINISTRATION	37	36	36	36	145
00-00-71-C1-8A	SANTÉ - OPERATEUR	369	366	366	366	1 467
00-00-71-C3-5A	SANTÉ - OPERATEURS, MONITEURS/CARTES P	1	1	1	1	4
00-00-71-C8-8A	SANTÉ - INSTITUTEURS ET INSTITUTRICES	2	2	2	2	8
00-00-71-C9-4A	SANTÉ - INFIRMIERES VISITEUSES DIPL. AN	1	1	1	1	4
00-00-71-C9-4C	SANTÉ - MECANICIENS SELLIERI CORDONNIE	2	2	2	2	8
00-00-71-C9-4F	SANTÉ - ASSISTANTS D'HYGIENE, ASSAINISS	1	1	1	1	4
00-00-71-C9-4G	SANTÉ - ASSISTANTS DE SANTÉ	5	5	5	5	20
00-00-71-D0-0A	SANTÉ - EMPLOYES DE SERVICE	861	945	945	945	3 696
00-00-71-D0-6A	SANTÉ - EMPLOYES D'ADMINISTRATION	38	33	33	33	137
00-00-71-D1-8A	SANTÉ - SOUS OPERATEUR	215	216	216	216	863
00-00-71-D9-4C	SANTÉ - INFIRMIERS ASSISTANCE MEDICALE	25	21	21	21	88
00-00-71-D9-4D	SANTÉ - AIDES-SANITAIRES	70	57	57	57	241
00-00-71-E0-1G	SANTÉ - MINISTRE	1	1	1	1	4

Prévision effectifs par Institution ou Ministère - Unité

Ministère/Institution-Mission-Programme	LFR 2019	LFI 2020	Prév 2021	Prév 2022	Total Prév.
00-00-71-E0-2G SANTE - SECRETAIRE GENERAL	1	1	1	1	4
00-00-71-E0-2K SANTE - DIRECTEUR GENERAL	4	4	4	4	16
00-00-71-E0-2M SANTE - DIRECTEUR DU CABINET DU MINISTERE	1	1	1	1	4
00-00-71-E0-2P SANTE - DIRECTEUR	72	72	72	72	288
00-00-71-E0-2U SANTE - MEMBRE DU CABINET	13	13	13	13	52
00-00-71-J0-4A SANTE - CONTRACTUELS ASSIMILES CADRE A	57	63	63	63	246
00-00-71-J0-5A SANTE - CONTRACTUELS ASSIMILES CADRE A	1 953	1 956	1 956	1 956	7 821
00-00-71-J0-5B SANTE - CONTRACTUELS EFA CAT V, B	17	17	17	17	68
00-00-71-J0-6A SANTE - CONTRACTUELS ASSIMILES CADRE A	1 091	1 481	1 481	1 481	5 534
00-00-71-J0-7A SANTE - CONTRACTUELS ASSIMILES CADRE A	2	2	2	2	8
00-00-71-J0-8A SANTE - CONTRACTUELS ASSIMILES CADRE A	51	69	69	69	258
00-00-71-J9-4A SANTE - MEDECIN CONTRACTUEL	272	260	260	260	1 052
00-00-71-J9-4I SANTE - MEDECIN CONTRACTUEL	3	3	3	3	12
00-00-71-K0-0A SANTE - CONTRACTUELS ASSIMILES CADRE B	288	276	276	276	1 116
00-00-71-L0-0A SANTE - CONTRACTUELS ASSIMILES CADRE C	167	178	178	178	701
00-00-71-M0-0A SANTE - CONTRACTUELS ASSIMILES CADRE D	3	3	3	3	12
00-00-71-M0-0B SANTE - CONTRACTUELS ASSIMILES CADRE D	107	95	95	95	392
00-00-71-S0-0A SANTE - AUXILIAIRES ECHELLE IV	1	0	0	0	1
00-00-71-U0-1C SANTE - CONTRACTUELS ASSIMILES CADRE D DUREE INDETERMINEE	168	160	160	160	648
00-00-71-U0-2C SANTE - CONTRACTUELS ASSIMILES CADRE C DUREE INDETERMINEE	272	270	270	270	1 082
00-00-71-U0-3B SANTE - CONTRACTUELS ASSIMILES CADRE B DUREE INDETERMINEE	401	379	379	379	1 538
00-00-71-U0-4A SANTE - CONTRACTUELS ASSIMILES CADRE A DUREE INDET. CAT 04	96	89	89	89	363
00-00-71-U0-5A SANTE - CONTRACTUELS ASSIMILES CADRE A DUREE INDET. CAT 05	224	240	240	240	944
00-00-71-U0-6A SANTE - CONTRACTUELS ASSIMILES CADRE A DUREE INDET. CAT 06	133	127	127	127	514
00-00-71-U0-7A SANTE - CONTRACTUELS ASSIMILES CADRE A DUREE INDET. CAT 07	4	5	5	5	19
00-00-71-U0-8A SANTE - CONTRACTUELS ASSIMILES CADRE A DUREE INDET. CAT 08	111	136	136	136	519
00-00-71-U0-9A SANTE - CONTRACTUELS ASSIMILES CADRE A DUREE INDET. CAT 09	1	1	1	1	4
00-00-71-U9-4A SANTE - MEDECIN CONTRACTUEL INDETERMINE	50	50	50	50	200
00-00-71-U9-4I SANTE - MEDECIN CONTRACTUEL INDETERMINE	6	6	6	6	24

Prévision effectifs par Institution ou Ministère - Unité

Ministère/Institution-Mission-Programme		LFR 2019	LFI 2020	Prév 2021	Prév 2022	Total Prév.
41	MINISTERE DE L'AGRICULTURE, DE L'ELEVAGE ET DE LA PECHE	3 487	3 494	3 494	3 494	13 969
430	PECHE	658	655	655	655	2 623
033	Administration et Coordination	658	655	655	655	2 623
	00-00-43-A0-0B MRHP - TECHNICIENS SUP. DE SERVICE	4	4	4	4	16
	00-00-43-A0-1D PECHE - CADRE A ECHELLE A2	1	0	0	0	1
	00-00-43-A0-6C MRHP - ATTACHES D'ADMINISTRATION	6	6	6	6	24
	00-00-43-A0-6E MRHP - ADJOINTS D'ADMINISTRATION	7	7	7	7	28
	00-00-43-A1-8A MRHP - CONCEPTEUR	23	25	25	25	98
	00-00-43-A1-8B MRHP - REALISATEUR	3	3	3	3	12
	00-00-43-A1-8C MRHP - TECHNICIEN SUPERIEUR	3	3	3	3	12
	00-00-43-A1-8D MRHP - REALISATEUR ADJOINT	6	6	6	6	24
	00-00-43-A4-5C MRHP - INGENIEUR D'AGRICULTURE	1	1	1	1	4
	00-00-43-A4-9A MRHP - VETERINAIRES-INSPECTEURS ELEV.	7	7	7	7	28
	00-00-43-A4-9C MRHP - INGENIEUR DE L ELEVAGE	8	8	8	8	32
	00-00-43-A5-3A MRHP - INGENIEURS PPAUX, CHEFS EAUX F	2	2	2	2	8
	00-00-43-A5-3D MRHP - INGENIEUR DES EAUX ET FORETS	2	1	1	1	5
	00-00-43-A6-3B MRHP - INGENIEURS GEOLOGUES/HYDROGEO	1	1	1	1	4
	00-00-43-A6-5A MRHP - INGENIEURS CHEF TECH INDUSTRIE	1	1	1	1	4
	00-00-43-A7-0A MRHP - PLANIFICATEURS PRINCIPAUX	0	1	1	1	3
	00-00-43-A7-0C MRHP - ATTACHES DE PLANIFICATION	7	7	7	7	28
	00-00-43-A8-8L PECHE - ASSISTANTS D'ENSEIGNEMENT SUPERIEUR, R	1	1	1	1	4
	00-00-43-A9-4A MRHP - MEDECINS DIPLOMES D'ETAT (CAT. VIII)	1	1	1	1	4
	00-00-43-B0-0A MRHP - ADJOINTS DE SERVICE	3	2	2	2	9
	00-00-43-B0-6A MRHP - ADJOINTS D'ADMINISTRATION	1	1	1	1	4
	00-00-43-B0-6B MRHP - ASSISTANTS D'ADMINISTRATION	2	2	2	2	8
	00-00-43-B1-8A MRHP - ENCADREUR	7	6	6	6	25
	00-00-43-B4-5A RESSOURCES HALIEUTIQUES ET DE LA PÊCHE - ADJOINTS TECHN. AGRI.	1	1	1	1	4
	00-00-43-B4-9A MRHP - ADJOINTS TECHN. ELEVAGE	3	3	3	3	12
	00-00-43-C0-0A MRHP - ASSISTANTS DE SERVICE	4	4	4	4	16
	00-00-43-C1-8A MRHP - OPERATEUR	3	3	3	3	12
	00-00-43-D0-0A MRHP - EMPLOYES DE SERVICE	4	4	4	4	16
	00-00-43-D0-6A MRHP - EMPLOYES D'ADMINISTRATION	1	1	1	1	4
	00-00-43-D1-8A MRHP - SOUS OPERATEUR	2	2	2	2	8
	00-00-43-J0-4A MRHP - CONTRACTUELS ASSIMILES CADRE A	21	21	21	21	84
	00-00-43-J0-5A MRHP - CONTRACTUELS ASSIMILES CADRE A	69	65	65	65	264
	00-00-43-J0-6A MRHP - CONTRACTUELS ASSIMILES CADRE A	222	214	214	214	864
	00-00-43-J0-8A MRHP - CONTRACTUELS ASSIMILES CADRE A	59	76	76	76	287
	00-00-43-K0-0A MRHP - CONTRACTUELS ASSIMILES CADRE B	82	78	78	78	316
	00-00-43-L0-0A MRHP - CONTRACTUELS ASSIMILES CADRE C	12	11	11	11	45
	00-00-43-M0-0B MRHP - CONTRACTUELS ASSIMILES CADRE D	1	1	1	1	4
	00-00-43-U0-1C RESSOURCES HALIEUTIQUES ET DE LA PÊCHE - CONTRACTUELS ASSIMILES CADRE D DUREE INDETERMINEE	4	4	4	4	16
	00-00-43-U0-1D RESSOURCES HALIEUTIQUES ET DE LA PÊCHE - CONTRACTUELS ASSIMILES CADRE D DUREE INDETERMINEE	1	1	1	1	4
	00-00-43-U0-2C MRHP - CONTRACTUELS ASSIMILES CADRE C DUREE INDETERMINEE	5	5	5	5	20
	00-00-43-U0-3B MRHP - CONTRACTUELS ASSIMILES CADRE B DUREE INDETERMINEE	17	17	17	17	68
	00-00-43-U0-4A MRHP - CONTRACTUELS ASSIMILES CADRE A DUREE INDET. CAT 04	2	2	2	2	8
	00-00-43-U0-5A MRHP - CONTRACTUELS ASSIMILES CADRE A DUREE INDET. CAT 05	17	16	16	16	65
	00-00-43-U0-6A MRHP - CONTRACTUELS ASSIMILES CADRE A DUREE INDET. CAT 06	12	10	10	10	42
	00-00-43-U0-7A MRHP - CONTRACTUELS ASSIMILES CADRE A DUREE INDET. CAT 07	1	2	2	2	7
	00-00-43-U0-8A MRHP - CONTRACTUELS ASSIMILES CADRE A DUREE INDET. CAT 08	18	18	18	18	72
480	AGRICULTURE ET ELEVAGE	2 829	2 839	2 839	2 839	11 346
061	Administration et Coordination	2 829	2 839	2 839	2 839	11 346
	00-00-41-11-00 MA - CONTRACTUELS ELD1 D'INDICE CT 1000	1	0	0	0	1
	00-00-41-27-00 AGRICULTURE - ELEVAGE - CONTRACTUELS ELD2 D'INDICE CT 700	3	1	1	1	6
	00-00-41-32-15 AGRICULTURE - ELEVAGE - CONTRACTUELS ELD3 D'INDICE CT 215	1	1	1	1	4
	00-00-41-33-00 AGRICULTURE - ELEVAGE - CONTRACTUELS ELD3 D'INDICE CT 300	4	4	4	4	16
	00-00-41-34-00 AGRICULTURE - ELEVAGE - CONTRACTUELS ELD3 D'INDICE CT 400	7	6	6	6	25
	00-00-41-41-25 AGRICULTURE - ELEVAGE - CONTRACTUELS ELD4 D'INDICE CT 125	6	6	6	6	24
	00-00-41-41-35 AGRICULTURE - ELEVAGE - CONTRACTUELS ELD4 D'INDICE CT 135	1	1	1	1	4
	00-00-41-41-60 AGRICULTURE - ELEVAGE - CONTRACTUELS ELD4 D'INDICE CT 160	4	4	4	4	16

Prévision effectifs par Institution ou Ministère - Unité

Ministère/Institution-Mission-Programme	LFR 2019	LFI 2020	Prév 2021	Prév 2022	Total Prév.	
00-00-41-84-1C	AGRICULTURE - ROME - CAT 08	1	1	1	1	4
00-00-41-A0-0A	AGRICULTURE - ELEVAGE - ATTACHES DE SERVICE	2	2	2	2	8
00-00-41-A0-0B	AGRICULTURE - ELEVAGE - TECNHIENS SUP. DE SERVICE	41	40	40	40	161
00-00-41-A0-1B	AGRICULTURE - ELEVAGE - CADRE A ECHELLE A1	2	2	2	2	8
00-00-41-A0-1D	AGRICULTURE - CADRE A ECHELLE A2	1	1	1	1	4
00-00-41-A0-1G	AGRICULTURE - ELEVAGE - CADRE A ECHELLE A3	3	3	3	3	12
00-00-41-A0-6A	AGRICULTURE - ELEVAGE - ADMINISTRATEURS CIVILS	2	2	2	2	8
00-00-41-A0-6C	AGRICULTURE - ELEVAGE - ATTACHES D'ADMINISTRATION	10	9	9	9	37
00-00-41-A0-6E	AGRICULTURE - ELEVAGE - ADJOINTS D'ADMINISTRATION	23	46	46	46	161
00-00-41-A1-8A	AGRICULTURE - ELEVAGE - CONCEPTEUR	86	88	88	88	350
00-00-41-A1-8B	AGRICULTURE - ELEVAGE - REALISATEUR	15	14	14	14	57
00-00-41-A1-8C	AGRICULTURE - ELEVAGE - TECHNICIEN SUPERIEUR	41	38	38	38	155
00-00-41-A1-8D	AGRICULTURE - ELEVAGE - REALISATEUR ADJOINT	45	45	45	45	180
00-00-41-A4-5A	AGRICULTURE - ELEVAGE - INGENIEURS EN CHEF AGRI.	1	1	1	1	4
00-00-41-A4-5B	AGRICULTURE - ELEVAGE - INGENIEURS AGRI.	2	1	1	1	5
00-00-41-A4-5C	AGRICULTURE - ELEVAGE - INGENIEUR D'AGRICULTURE	63	61	61	61	246
00-00-41-A4-9A	AGRICULTURE - ELEVAGE - VETERINAIRES-INSPECTEURS ELEV.	31	31	31	31	124
00-00-41-A4-9C	AGRICULTURE - ELEVAGE - INGENIEUR DE L ELEVAGE	28	28	28	28	112
00-00-41-A5-3D	AGRICULTURE - ELEVAGE - INGENIEUR DES EAUX ET FORETS	1	1	1	1	4
00-00-41-A5-7A	AGRICULTURE - ELEVAGE - INGENIEURS PPAUX,CHEF EQUIPE R	5	5	5	5	20
00-00-41-A5-7C	AGRICULTURE - ELEVAGE - INGENIEURS D'EQUIPEMENT RURAL	1	1	1	1	4
00-00-41-A5-7D	AGRICULTURE - ELEVAGE - INGENIEURS D'EQUIPEMENT RURAL	19	19	19	19	76
00-00-41-A6-5A	AGRICULTURE - ELEVAGE - INGENIEURS CHEF TECH INDUSTRIE	1	1	1	1	4
00-00-41-A7-0A	AGRICULTURE - ELEVAGE - PLANIFICATEURS PRINCIPAUX	12	14	14	14	54
00-00-41-A7-0B	AGRICULTURE - ELEVAGE - PLANIFICATEUR	3	2	2	2	9
00-00-41-A7-0C	AGRICULTURE - ELEVAGE - ATTACHES DE PLANIFICATION	37	40	40	40	157
00-00-41-A8-8E	AGRICULTURE - ELEVAGE - PROFESSEURS LICENCIES TECHN.	3	3	3	3	12
00-00-41-A8-8F	AGRICULTURE - ELEVAGE - CHARGES ENS.EDUCATION NATIONAL	1	1	1	1	4
00-00-41-A8-8K	AGRICULTURE - ELEVAGE - MAITRES ASSISTANTS D'ENSEIGNEMENT SUPERIEUR, RECH.	2	2	2	2	8
00-00-41-A8-8L	AGRICULTURE - ELEVAGE - ASSISTANTS D'ENSEIGNEMENT SUPERIEUR, RECH.	4	4	4	4	16
00-00-41-A9-4A	AGRICULTURE - ELEVAGE - MEDECINS DIPLOMES D'ETAT (CAT. VIII)	2	2	2	2	8
00-00-41-B0-0A	AGRICULTURE - ELEVAGE - ADJOINTS DE SERVICE	65	65	65	65	260
00-00-41-B0-6A	AGRICULTURE - ELEVAGE - ADJOINTS D'ADMINISTRATION	6	5	5	5	21
00-00-41-B0-6B	AGRICULTURE - ELEVAGE - ASSISTANTS D'ADMINISTRATION	26	50	50	50	176
00-00-41-B1-8A	AGRICULTURE - ELEVAGE - ENCADREUR	62	61	61	61	245
00-00-41-B4-5A	AGRICULTURE - ELEVAGE - ADJOINTS TECHN. AGRI.	57	53	53	53	216
00-00-41-B4-9A	AGRICULTURE - ELEVAGE - ADJOINTS TECHN. ELEVAGE	34	30	30	30	124
00-00-41-B5-3A	AGRICULTURE - ELEVAGE - ADJOINTS TECHN. EAUX ET FORETS	2	2	2	2	8
00-00-41-B5-7A	AGRICULTURE - ELEVAGE - ADJOINTS D'EQUIPEMENT RURAL	36	33	33	33	135
00-00-41-C0-0A	AGRICULTURE - ELEVAGE - ASSISTANTS DE SERVICE	48	45	45	45	183
00-00-41-C0-6A	AGRICULTURE - ELEVAGE - ASSISTANTS D'ADMINISTRATION	8	8	8	8	32
00-00-41-C1-8A	AGRICULTURE - ELEVAGE - OPERATEUR	42	41	41	41	165
00-00-41-C4-5A	AGRICULTURE - ELEVAGE - AGENTS TECHN. AGRI.	5	4	4	4	17
00-00-41-C4-9A	AGRICULTURE - ELEVAGE - ASSISTANTS ELEVAGE	1	1	1	1	4
00-00-41-D0-0A	AGRICULTURE - ELEVAGE - EMPLOYES DE SERVICE	115	109	109	109	442
00-00-41-D0-6A	AGRICULTURE - ELEVAGE - EMPLOYES D'ADMINISTRATION	4	4	4	4	16
00-00-41-D1-8A	AGRICULTURE - ELEVAGE - SOUS OPERATEUR	10	10	10	10	40
00-00-41-D4-5A	AGRICULTURE - ELEVAGE - EMPLOYES TECHN. AGRI.	1	1	1	1	4
00-00-41-E0-1G	AGRICULTURE - ELEVAGE - MINISTRE	1	1	1	1	4
00-00-41-E0-2G	AGRICULTURE - ELEVAGE - SECRETAIRE GENERAL	1	1	1	1	4
00-00-41-E0-2K	AGRICULTURE - ELEVAGE - DIRECTEUR GENERAL	3	3	3	3	12
00-00-41-E0-2M	AGRICULTURE - ELEVAGE - DIRECTEUR DU CABINET DU MINISTERE	1	1	1	1	4
00-00-41-E0-2P	AGRICULTURE - ELEVAGE - DIRECTEUR	39	39	39	39	156
00-00-41-E0-2U	AGRICULTURE - ELEVAGE - MEMBRE DU CABINET	13	13	13	13	52
00-00-41-J0-4A	AGRICULTURE - ELEVAGE - CONTRACTUELS ASSIMILES CADRE A	43	47	47	47	184
00-00-41-J0-5A	AGRICULTURE - ELEVAGE - CONTRACTUELS ASSIMILES CADRE A	152	146	146	146	590
00-00-41-J0-6A	AGRICULTURE - ELEVAGE - CONTRACTUELS ASSIMILES CADRE A	365	361	361	361	1 448
00-00-41-J0-7A	AGRICULTURE - ELEVAGE - CONTRACTUELS ASSIMILES CADRE A	2	2	2	2	8
00-00-41-J0-8A	AGRICULTURE - ELEVAGE - CONTRACTUELS ASSIMILES CADRE A	317	324	324	324	1 289
00-00-41-J0-9A	AGRICULTURE - ELEVAGE - CONTRACTUELS ASSIMILES CADRE A	1	1	1	1	4
00-00-41-K0-0A	AGRICULTURE - ELEVAGE - CONTRACTUELS ASSIMILES CADRE B	211	187	187	187	772
00-00-41-L0-0A	AGRICULTURE - ELEVAGE - CONTRACTUELS ASSIMILES CADRE C	88	63	63	63	277

Prévision effectifs par Institution ou Ministère - Unité

Ministère/Institution-Mission-Programme	LFR 2019	LFI 2020	Prév 2021	Prév 2022	Total Prév.
00-00-41-M0-0A AGRICULTURE - ELEVAGE - CONTRACTUELS ASSIMILES CADRE D	1	1	1	1	4
00-00-41-M0-0B AGRICULTURE - ELEVAGE - CONTRACTUELS ASSIMILES CADRE D	29	25	25	25	104
00-00-41-U0-1C AGRICULTURE - ELEVAGE - CONTRACTUELS ASSIMILES CADRE D DUREE INDETERMINEE	27	25	25	25	102
00-00-41-U0-1D AGRICULTURE - ELEVAGE - CONTRACTUELS ASSIMILES CADRE D DUREE INDETERMINEE	10	9	9	9	37
00-00-41-U0-2C AGRICULTURE - ELEVAGE - CONTRACTUELS ASSIMILES CADRE C DUREE INDETERMINEE	92	94	94	94	374
00-00-41-U0-3B AGRICULTURE - ELEVAGE - CONTRACTUELS ASSIMILES CADRE B DUREE INDETERMINEE	171	158	158	158	645
00-00-41-U0-4A AGRICULTURE - ELEVAGE - CONTRACTUELS ASSIMILES CADRE A DUREE INDET. CAT 04	53	67	67	67	254
00-00-41-U0-5A AGRICULTURE - ELEVAGE - CONTRACTUELS ASSIMILES CADRE A DUREE INDET. CAT 05	62	69	69	69	269
00-00-41-U0-6A AGRICULTURE - ELEVAGE - CONTRACTUELS ASSIMILES CADRE A DUREE INDET. CAT 06	46	62	62	62	232
00-00-41-U0-7A AGRICULTURE - ELEVAGE - CONTRACTUELS ASSIMILES CADRE A DUREE INDET. CAT 07	4	3	3	3	13
00-00-41-U0-8A AGRICULTURE - ELEVAGE - CONTRACTUELS ASSIMILES CADRE A DUREE INDET. CAT 08	58	82	82	82	304
00-00-41-U0-9A AGRICULTURE - ELEVAGE - CONTRACTUELS ASSIMILES CADRE A DUREE INDET. CAT 09	1	1	1	1	4
00-00-41-U1-0A AGRICULTURE - ELEVAGE - CONTRACTUELS ASSIMILES CADRE A DUREE INDET. CAT 10	1	1	1	1	4

Prévision effectifs par Institution ou Ministère - Unité

Ministère/Institution-Mission-Programme		LFR 2019	LFI 2020	Prév 2021	Prév 2022	Total Prév.
51	MINISTERE DE L'ENERGIE, DE L'EAU ET DES HYDROCARBURES	761	758	758	758	3 035
510	ENERGIE	271	271	271	271	1 084
Q31	Administration et coordination	271	271	271	271	1 084
	00-00-51-41-00 ENERGIE ET HYDROCARBURE - CONTRACTUELS ELD4 D'INDICE CT 100	1	1	1	1	4
	00-00-51-41-25 ENERGIE ET HYDROCARBURE - CONTRACTUELS ELD4 D'INDICE CT 125	1	1	1	1	4
	00-00-51-A0-0A ENERGIE ET HYDROCARBURE - ATTACHES DE SERVICE	1	1	1	1	4
	00-00-51-A0-6E ENERGIE ET HYDROCARBURE - ADJOINTS D'ADMINISTRATION	4	4	4	4	16
	00-00-51-A1-8A ENERGIE ET HYDROCARBURE - CONCEPTEUR	5	5	5	5	20
	00-00-51-A1-8B ENERGIE ET HYDROCARBURE - REALISATEUR	2	2	2	2	8
	00-00-51-A1-8D ENERGIE ET HYDROCARBURE - REALISATEUR ADJOINT	6	6	6	6	24
	00-00-51-A5-3D ENERGIE ET HYDROCARBURE - INGENIEUR DES EAUX ET FORETS	1	1	1	1	4
	00-00-51-A6-1A ENERGIE ET HYDROCARBURE - INGENIEURS EN CHEF DES MINES	4	4	4	4	16
	00-00-51-A6-5A ENERGIE ET HYDROCARBURE - INGENIEURS CHEF TECH INDUSTRIE	9	9	9	9	36
	00-00-51-A6-9A ENERGIE ET HYDROCARBURE - INGENIEURS CHEF TRAVAUX PUBLIC	1	1	1	1	4
	00-00-51-A7-0A MEH - PLANIFICATEURS PRINCIPAUX	1	1	1	1	4
	00-00-51-A7-0B ENERGIE ET HYDROCARBURE - PLANIFICATEUR	1	1	1	1	4
	00-00-51-A7-0C ENERGIE ET HYDROCARBURE - ATTACHES DE PLANIFICATION	5	5	5	5	20
	00-00-51-A8-8F ENERGIE ET HYDROCARBURE - CHARGES ENS.EDUCATION NATIONAL	1	1	1	1	4
	00-00-51-B0-0A ENERGIE ET HYDROCARBURE - ADJOINTS DE SERVICE	6	6	6	6	24
	00-00-51-B0-6B ENERGIE ET HYDROCARBURE - ASSISTANTS D'ADMINISTRATION	3	3	3	3	12
	00-00-51-B1-8A ENERGIE ET HYDROCARBURE - ENCADREUR	5	5	5	5	20
	00-00-51-B6-1A ENERGIE ET HYDROCARBURE - ADJOINTS TECHNIQUES DES MINES	2	2	2	2	8
	00-00-51-C0-0A ENERGIE ET HYDROCARBURE - ASSISTANTS DE SERVICE	7	7	7	7	28
	00-00-51-C1-8A ENERGIE ET HYDROCARBURE - OPERATEUR	5	5	5	5	20
	00-00-51-C3-2B ENERGIE ET HYDROCARBURE - ASSISTANTS DE SERVICE	2	2	2	2	8
	00-00-51-D0-0A ENERGIE ET HYDROCARBURE - EMPLOYES DE SERVICE	3	3	3	3	12
	00-00-51-D0-6A ENERGIE ET HYDROCARBURE - EMPLOYES D'ADMINISTRATION	1	1	1	1	4
	00-00-51-D1-8A ENERGIE - SOUS OPERATEUR	1	1	1	1	4
	00-00-51-E0-1G ENERGIE ET HYDROCARBURE - MINISTRE	1	1	1	1	4
	00-00-51-E0-2G ENERGIE ET HYDROCARBURE - SECRETAIRE GENERAL	1	1	1	1	4
	00-00-51-E0-2K ENERGIE ET HYDROCARBURE - DIRECTEUR GENERAL	12	12	12	12	48
	00-00-51-E0-2M ENERGIE ET HYDROCARBURE - DIRECTEUR DU CABINET DU MINISTERE	1	1	1	1	4
	00-00-51-E0-2P ENERGIE ET HYDROCARBURE - DIRECTEUR	43	43	43	43	172
	00-00-51-E0-2U ENERGIE ET HYDROCARBURE - MEMBRE DU CABINET	13	13	13	13	52
	00-00-51-J0-4A ENERGIE ET HYDROCARBURE - CONTRACTUELS ASSIMILES CADRE A	2	1	1	1	5
	00-00-51-J0-5A ENERGIE ET HYDROCARBURE - CONTRACTUELS ASSIMILES CADRE A	31	32	32	32	127
	00-00-51-J0-6A ENERGIE ET HYDROCARBURE - CONTRACTUELS ASSIMILES CADRE A	44	44	44	44	176
	00-00-51-J0-8A ENERGIE ET HYDROCARBURE - CONTRACTUELS ASSIMILES CADRE A	6	6	6	6	24
	00-00-51-K0-0A ENERGIE ET HYDROCARBURE - CONTRACTUELS ASSIMILES CADRE B	10	11	11	11	43
	00-00-51-L0-0A ENERGIE ET HYDROCARBURE - CONTRACTUELS ASSIMILES CADRE C	3	2	2	2	9
	00-00-51-U0-1C ENERGIE ET HYDROCARBURE - CONTRACTUELS ASSIMILES CADRE D DUREE INDETERMINEE	1	1	1	1	4
	00-00-51-U0-2C ENERGIE - CONTRACTUELS ASSIMILES CADRE C DUREE INDETERMINEE	3	3	3	3	12
	00-00-51-U0-3B ENERGIE ET HYDROCARBURE - CONTRACTUELS ASSIMILES CADRE B DUREE INDETERMINEE	3	1	1	1	6
	00-00-51-U0-4A ENERGIE ET HYDROCARBURE - CONTRACTUELS ASSIMILES CADRE A DUREE INDET. CAT 04	1	1	1	1	4
	00-00-51-U0-5A ENERGIE ET HYDROCARBURE - CONTRACTUELS ASSIMILES CADRE A DUREE INDET. CAT 05	6	7	7	7	27
	00-00-51-U0-6A ENERGIE ET HYDROCARBURE - CONTRACTUELS ASSIMILES CADRE A DUREE INDET. CAT 06	6	5	5	5	21
	00-00-51-U0-8A ENERGIE ET HYDROCARBURE - CONTRACTUELS ASSIMILES CADRE A DUREE INDET. CAT 08	6	8	8	8	30
520	EAU ET ASSAINISSEMENT	490	487	487	487	1 951
Q32	Administration Et Coordination	490	487	487	487	1 951
	00-00-52-A0-0A EAU - ATTACHES DE SERVICE	1	1	1	1	4
	00-00-52-A0-1B EAU -- CADRE A ECHELLE A1	0	1	1	1	3
	00-00-52-A0-1C EAU - CADRE A ECHELLE A1	1	1	1	1	4
	00-00-52-A0-6E EAU - ADJOINTS D'ADMINISTRATION	1	1	1	1	4
	00-00-52-A1-8A EAU - CONCEPTEUR	81	82	82	82	327
	00-00-52-A1-8B EAU - REALISATEUR	17	17	17	17	68
	00-00-52-A1-8C EAU - TECHNICIEN SUPERIEUR	4	4	4	4	16
	00-00-52-A1-8D EAU - REALISATEUR ADJOINT	8	8	8	8	32
	00-00-52-A4-5C EAU - INGENIEUR D'AGRICULTURE	1	1	1	1	4

Prévision effectifs par Institution ou Ministère - Unité

Ministère/Institution-Mission-Programme	LFR 2019	LFI 2020	Prév 2021	Prév 2022	Total Prév.
00-00-52-A5-3A EAU - INGENIEURS PPAUX, CHEFS EAUX F	2	2	2	2	8
00-00-52-A5-3D EAU - INGENIEUR DES EAUX ET FORETS	1	1	1	1	4
00-00-52-A6-1A EAU - INGENIEURS EN CHEF DES MINES	2	2	2	2	8
00-00-52-A6-3A EAU - INGENIEURS CHEF GEO/HYDROGEO	1	1	1	1	4
00-00-52-A6-5A ENERGIE ET HYDROCARBURE - INGENIEURS CHEF TECH INDUSTRIE	2	2	2	2	8
00-00-52-A7-0A ENERGIE- PLANIFICATEURS	3	5	5	5	18
00-00-52-A7-0B EAU - PLANIFICATEUR	1	1	1	1	4
00-00-52-A7-0C ENERGIE ET HYDROCARBURE - ATTACHES DE PLANIFICATION	1	3	3	3	10
00-00-52-B0-0A EAU - ADJOINTS DE SERVICE	7	6	6	6	25
00-00-52-B1-8A EAU - ENCADREUR	3	3	3	3	12
00-00-52-C0-0A EAU - ASSISTANTS DE SERVICE	19	17	17	17	70
00-00-52-C1-8A EAU - OPERATEUR	2	2	2	2	8
00-00-52-D0-0A EAU - EMPLOYES DE SERVICE	8	8	8	8	32
00-00-52-J0-4A EAU - CONTRACTUELS ASSIMILES CADRE A	8	8	8	8	32
00-00-52-J0-5A EAU - CONTRACTUELS ASSIMILES CADRE A	17	17	17	17	68
00-00-52-J0-6A EAU - CONTRACTUELS ASSIMILES CADRE A	59	59	59	59	236
00-00-52-J0-8A EAU - CONTRACTUELS ASSIMILES CADRE A	16	20	20	20	76
00-00-52-K0-0A EAU - CONTRACTUELS ASSIMILES CADRE B	27	22	22	22	93
00-00-52-L0-0A EAU - CONTRACTUELS ASSIMILES CADRE C	8	8	8	8	32
00-00-52-M0-0B EAU - CONTRACTUELS ASSIMILES CADRE D	4	3	3	3	13
00-00-52-U0-1C EAU - CONTRACTUELS ASSIMILES CADRE D DUREE INDETERMINEE	7	7	7	7	28
00-00-52-U0-2C EAU - CONTRACTUELS ASSIMILES CADRE C DUREE INDETERMINEE	19	17	17	17	70
00-00-52-U0-3B EAU - CONTRACTUELS ASSIMILES CADRE B DUREE INDETERMINEE	27	26	26	26	105
00-00-52-U0-4A EAU - CONTRACTUELS ASSIMILES CADRE A DUREE INDET. CAT 04	20	19	19	19	77
00-00-52-U0-5A EAU - CONTRACTUELS ASSIMILES CADRE A DUREE INDET. CAT 05	30	29	29	29	117
00-00-52-U0-6A EAU - CONTRACTUELS ASSIMILES CADRE A DUREE INDET. CAT 06	34	29	29	29	121
00-00-52-U0-8A EAU - CONTRACTUELS ASSIMILES CADRE A DUREE INDET. CAT 08	45	51	51	51	198
00-00-52-U0-9A EAU - CONTRACTUELS ASSIMILES CADRE A DUREE INDET. CAT 09	2	2	2	2	8
00-00-52-U9-4A EAU - MEDECIN CONTRACTUEL INDETERMINE	1	1	1	1	4

Prévision effectifs par Institution ou Ministère - Unité

Ministère/Institution-Mission-Programme	LFR 2019	LFI 2020	Prév 2021	Prév 2022	Total Prév.	
53 MINISTERE DES MINES ET DES RESSOURCES STRATEGIQUES	432	428	428	428	1 716	
530 MINES	432	428	428	428	1 716	
Q19 Administration et Coordination	432	428	428	428	1 716	
00-00-53-41-25	MPMP - CONTRACTUELS ELD4 D'INDICE CT 125	1	1	1	1	4
00-00-53-A0-0B	MPMP - TECHNICIENS SUP. DE SERVICE	4	4	4	4	16
00-00-53-A0-1C	MPMP - CADRE A ECHELLE A1	1	1	1	1	4
00-00-53-A0-6C	MINES- ATTACHES D'ADMINISTRATION	1	1	1	1	4
00-00-53-A0-6E	MPMP - ADJOINTS D'ADMINISTRATION	1	1	1	1	4
00-00-53-A1-8A	MPMP - CONCEPTEUR	18	19	19	19	75
00-00-53-A1-8B	MPMP - REALISATEUR	3	3	3	3	12
00-00-53-A1-8D	MPMP - REALISATEUR ADJOINT	5	5	5	5	20
00-00-53-A4-5C	MPMP - INGENIEUR D'AGRICULTURE	1	1	1	1	4
00-00-53-A5-3D	MPMP - INGENIEUR DES EAUX ET FORETS	3	3	3	3	12
00-00-53-A6-1A	MPMP - INGENIEURS EN CHEF DES MINES	27	27	27	27	108
00-00-53-A6-3A	MPMP - INGENIEURS CHEF GEO/HYDROGEO	14	14	14	14	56
00-00-53-A6-5C	MPMP - DOCTEUR-INGENIEURS TECH INDUST	2	2	2	2	8
00-00-53-A7-0A	MINES- PLANIFICATEURS PRINCIPAUX	1	2	2	2	7
00-00-53-A7-0C	MPMP - ATTACHES DE PLANIFICATION	4	3	3	3	13
00-00-53-A8-8E	MPMP - PROFESSEURS LICENCIES TECHN.	1	0	0	0	1
00-00-53-A9-4A	MPMP - MEDECINS DIPLOMES D'ETAT (CAT. VIII)	1	1	1	1	4
00-00-53-B0-0A	MPMP - ADJOINTS DE SERVICE	16	14	14	14	58
00-00-53-B0-6B	MPMP - ASSISTANTS D'ADMINISTRATION	2	2	2	2	8
00-00-53-B1-8A	MPMP - ENCADREUR	3	3	3	3	12
00-00-53-B6-1A	MPMP - ADJOINTS TECHNIQUES DES MINES	1	1	1	1	4
00-00-53-C0-0A	MPMP - ASSISTANTS DE SERVICE	8	8	8	8	32
00-00-53-C0-6A	MPMP - ASSISTANTS D'ADMINISTRATION	1	1	1	1	4
00-00-53-C1-8A	MPMP - OPERATEUR	3	3	3	3	12
00-00-53-C6-1A	MPMP - AGENTS TECHNIQUES DES MINES	1	1	1	1	4
00-00-53-D0-0A	MPMP - EMPLOYES DE SERVICE	7	7	7	7	28
00-00-53-D0-6A	MPMP - EMPLOYES D'ADMINISTRATION	2	1	1	1	5
00-00-53-E0-1G	MPMP - MINISTRE	1	1	1	1	4
00-00-53-E0-2G	MPMP - SECRETAIRE GENERAL	1	1	1	1	4
00-00-53-E0-2K	MPMP - DIRECTEUR GENERAL	8	8	8	8	32
00-00-53-E0-2M	MPMP - DIRECTEUR DU CABINET DU MINISTERE	1	1	1	1	4
00-00-53-E0-2P	MPMP - DIRECTEUR	35	35	35	35	140
00-00-53-E0-2U	MPMP - MEMBRE DU CABINET	13	13	13	13	52
00-00-53-J0-4A	MPMP - CONTRACTUELS ASSIMILES CADRE A	12	10	10	10	42
00-00-53-J0-5A	MPMP - CONTRACTUELS ASSIMILES CADRE A	31	32	32	32	127
00-00-53-J0-6A	MPMP - CONTRACTUELS ASSIMILES CADRE A	102	104	104	104	414
00-00-53-J0-8A	MPMP - CONTRACTUELS ASSIMILES CADRE A	20	22	22	22	86
00-00-53-K0-0A	MPMP - CONTRACTUELS ASSIMILES CADRE B	15	12	12	12	51
00-00-53-L0-0A	MPMP - CONTRACTUELS ASSIMILES CADRE C	4	4	4	4	16
00-00-53-U0-2C	MPMP - CONTRACTUELS ASSIMILES CADRE C DUREE INDETERMINEE	1	1	1	1	4
00-00-53-U0-3B	MPMP - CONTRACTUELS ASSIMILES CADRE B DUREE INDETERMINEE	6	6	6	6	24
00-00-53-U0-4A	MINE - CONTRACTUELS ASSIMILES CADRE A DUREE INDET. CAT 04	6	5	5	5	21
00-00-53-U0-5A	MPMP - CONTRACTUELS ASSIMILES CADRE A DUREE INDET. CAT 05	8	9	9	9	35
00-00-53-U0-6A	MPMP - CONTRACTUELS ASSIMILES CADRE A DUREE INDET. CAT 06	23	21	21	21	86
00-00-53-U0-7A	MPMP - CONTRACTUELS ASSIMILES CADRE A DUREE INDET. CAT 07	4	4	4	4	16
00-00-53-U0-8A	MPMP - CONTRACTUELS ASSIMILES CADRE A DUREE INDET. CAT 08	9	10	10	10	39

Prévision effectifs par Institution ou Ministère - Unité

Ministère/Institution-Mission-Programme		LFR 2019	LFI 2020	Prév 2021	Prév 2022	Total Prév.
63	MINISTERE DES TRANSPORTS, DU TOURISME ET DE LA METEOROLOGIE	822	879	879	879	3 459
350	TOURISME	276	336	336	336	1 284
040	Administration et Coordination	276	336	336	336	1 284
	00-00-35-A0-1D TOURISME - CADRE A ECHELLE A2	1	1	1	1	4
	00-00-35-A0-1F TOURISME - CADRE A ECHELLE A2	1	1	1	1	4
	00-00-35-A0-6A TOURISME - ADMINISTRATEURS CIVILS	2	2	2	2	8
	00-00-35-A0-6C TOURISME - ATTACHES D'ADMINISTRATION	5	5	5	5	20
	00-00-35-A0-6E TOURISME - ADJOINTS D'ADMINISTRATION	4	44	44	44	136
	00-00-35-A1-8A TOURISME - CONCEPTEUR	8	8	8	8	32
	00-00-35-A1-8B TOURISME - REALISATEUR	7	7	7	7	28
	00-00-35-A1-8C TOURISME - TECHNICIEN SUPERIEUR	4	4	4	4	16
	00-00-35-A1-8D TOURISME - REALISATEUR ADJOINT	18	18	18	18	72
	00-00-35-A6-1A TOURISME - INGENIEURS EN CHEF DES MINES	1	1	1	1	4
	00-00-35-A7-0A TOURISME - PLANIFICATEURS PRINCIPAUX	3	3	3	3	12
	00-00-35-A7-0C TOURISME - ATTACHES DE PLANIFICATION	3	3	3	3	12
	00-00-35-A8-8E TOURISME - PROFESSEURS LICENCIES TECHN.	1	1	1	1	4
	00-00-35-A8-8L TOURISME - ASSISTANTS D'ENSEIGNEMENT SUPERIEUR, RECH.	1	1	1	1	4
	00-00-35-A8-8U TOURISME - C.A.P.E.N	1	1	1	1	4
	00-00-35-A9-4I TOURISME - MEDECINS DIPLOMES D'ETAT (CAT. IX)	1	1	1	1	4
	00-00-35-B0-6B TOURISME - ASSISTANTS D'ADMINISTRATION	2	22	22	22	68
	00-00-35-B1-8A TOURISME - ENCADREUR	16	16	16	16	64
	00-00-35-C1-8A TOURISME - OPERATEUR	7	7	7	7	28
	00-00-35-D0-0A TOURISME - EMPLOYES DE SERVICE	9	9	9	9	36
	00-00-35-D0-6A TOURISME - EMPLOYES D'ADMINISTRATION	1	1	1	1	4
	00-00-35-D1-8A TOURISME - SOUS OPERATEUR	2	2	2	2	8
	00-00-35-J0-4A TOURISME - CONTRACTUELS ASSIMILES CADRE A	4	4	4	4	16
	00-00-35-J0-5A TOURISME - CONTRACTUELS ASSIMILES CADRE A	14	13	13	13	53
	00-00-35-J0-6A TOURISME - CONTRACTUELS ASSIMILES CADRE A	41	44	44	44	173
	00-00-35-J0-8A TOURISME - CONTRACTUELS ASSIMILES CADRE A	11	13	13	13	50
	00-00-35-J9-4A TOURISME - MEDECIN CONTRACTUEL	1	1	1	1	4
	00-00-35-K0-0A TOURISME - CONTRACTUELS ASSIMILES CADRE B	19	15	15	15	64
	00-00-35-L0-0A TOURISME - CONTRACTUELS ASSIMILES CADRE C	6	6	6	6	24
	00-00-35-M0-0A MTA - CONTRACTUELS ASSIMILES CADRE D	1	1	1	1	4
	00-00-35-U0-1C TOURISME - CONTRACTUELS ASSIMILES CADRE D DUREE INDETERMINEE	3	3	3	3	12
	00-00-35-U0-2C TOURISME - CONTRACTUELS ASSIMILES CADRE C DUREE INDETERMINEE	5	5	5	5	20
	00-00-35-U0-3B TOURISME - CONTRACTUELS ASSIMILES CADRE B DUREE INDETERMINEE	17	14	14	14	59
	00-00-35-U0-4A TOURISME - CONTRACTUELS ASSIMILES CADRE A DUREE INDET. CAT 04	3	3	3	3	12
	00-00-35-U0-5A TOURISME - CONTRACTUELS ASSIMILES CADRE A DUREE INDET. CAT 05	23	25	25	25	98
	00-00-35-U0-6A TOURISME - CONTRACTUELS ASSIMILES CADRE A DUREE INDET. CAT 06	18	17	17	17	69
	00-00-35-U0-8A TOURISME - CONTRACTUELS ASSIMILES CADRE A DUREE INDET. CAT 08	10	12	12	12	46
	00-00-35-U0-9A TOURISME - CONTRACTUELS ASSIMILES CADRE A DUREE INDET. CAT 09	2	2	2	2	8
630	TRANSPORT	546	543	543	543	2 175
022	Administration et Coordination	546	543	543	543	2 175
	00-00-63-41-25 MTM - CONTRACTUELS ELD4 D'INDICE CT 125	2	2	2	2	8
	00-00-63-41-35 MTM - CONTRACTUELS ELD4 D'INDICE CT 135	1	1	1	1	4
	00-00-63-41-75 MTM - CONTRACTUELS ELD4 D'INDICE CT 175	4	4	4	4	16
	00-00-63-A0-1G MTM - CADRE A ECHELLE A3	3	3	3	3	12
	00-00-63-A0-6A MTM - ADMINISTRATEURS CIVILS	1	1	1	1	4
	00-00-63-A0-6B MTM - ATTACHES D'ADMINISTRATION	1	1	1	1	4
	00-00-63-A0-6C MTM - ATTACHES D'ADMINISTRATION	2	3	3	3	11
	00-00-63-A0-6E MTM - ADJOINTS D'ADMINISTRATION	2	2	2	2	8
	00-00-63-A1-8A MTM - CONCEPTEUR	11	14	14	14	53
	00-00-63-A1-8B MTM - REALISATEUR	2	1	1	1	5
	00-00-63-A1-8C MTM - TECHNICIEN SUPERIEUR	9	9	9	9	36
	00-00-63-A1-8D MTM - REALISATEUR ADJOINT	8	7	7	7	29
	00-00-63-A7-0C MTM - ATTACHES DE PLANIFICATION	10	8	8	8	34
	00-00-63-A7-3A MTM - INGENIEURS PPAUX-CHEF NAVIG AE	1	1	1	1	4
	00-00-63-A7-5A MTM - INGENIEURS PPAUX-CHEF METEOROL	2	2	2	2	8
	00-00-63-A7-5D MTM - INGENIEUR METEOROLOGIE	17	31	31	31	110
	00-00-63-A9-4A MTM - MEDECINS DIPLOMES D'ETAT (CAT. VIII)	1	1	1	1	4
	00-00-63-B0-6A MTM - ADJOINTS D'ADMINISTRATION	2	2	2	2	8

Prévision effectifs par Institution ou Ministère - Unité

Ministère/Institution-Mission-Programme	LFR 2019	LFI 2020	Prév 2021	Prév 2022	Total Prév.	
00-00-63-B0-6B	MTM - ASSISTANTS D'ADMINISTRATION	5	5	5	5	20
00-00-63-B1-8A	MTM - ENCADREUR	19	18	18	18	73
00-00-63-B6-9A	MTM - ADJOINTS TECH TRAVAUX PUBLICS	1	1	1	1	4
00-00-63-B7-5A	MTM - ADJOINTS TECH METEOROLOGIE	6	6	6	6	24
00-00-63-C0-0A	MTM - ASSISTANTS DE SERVICE	1	1	1	1	4
00-00-63-C0-6A	MTM - ASSISTANTS D'ADMINISTRATION	2	2	2	2	8
00-00-63-C1-8A	MTM - OPERATEUR	32	32	32	32	128
00-00-63-C7-5A	MTM - AGENTS TECH METEOROLOGIE	9	9	9	9	36
00-00-63-D0-0A	MTM - EMPLOYES DE SERVICE	6	6	6	6	24
00-00-63-D0-6A	MTM - EMPLOYES D'ADMINISTRATION	5	5	5	5	20
00-00-63-D1-8A	MTM - SOUS OPERATEUR	17	17	17	17	68
00-00-63-E0-1G	MTM - MINISTRE	1	1	1	1	4
00-00-63-E0-2G	MTM - SECRETAIRE GENERAL	1	1	1	1	4
00-00-63-E0-2K	MTM - DIRECTEUR GENERAL	3	3	3	3	12
00-00-63-E0-2M	MTM - DIRECTEUR DU CABINET DU MINISTERE	1	1	1	1	4
00-00-63-E0-2P	MTM - DIRECTEUR	62	62	62	62	248
00-00-63-E0-2U	MTM - MEMBRE DU CABINET	13	13	13	13	52
00-00-63-J0-4A	MTM - CONTRACTUELS ASSIMILES CADRE A	13	9	9	9	40
00-00-63-J0-5A	MTM - CONTRACTUELS ASSIMILES CADRE A	29	29	29	29	116
00-00-63-J0-6A	MTM - CONTRACTUELS ASSIMILES CADRE A	80	77	77	77	311
00-00-63-J0-7A	MTM - CONTRACTUELS ASSIMILES CADRE A	1	0	0	0	1
00-00-63-J0-8A	MTM - CONTRACTUELS ASSIMILES CADRE A	22	24	24	24	94
00-00-63-J0-9A	MTM - CONTRACTUELS ASSIMILES CADRE A	1	1	1	1	4
00-00-63-K0-0A	MTM - CONTRACTUELS ASSIMILES CADRE B	47	40	40	40	167
00-00-63-L0-0A	MTM - CONTRACTUELS ASSIMILES CADRE C	13	8	8	8	37
00-00-63-M0-0A	MTM - CONTRACTUELS ASSIMILES CADRE D	2	1	1	1	5
00-00-63-M0-0B	MTM - CONTRACTUELS ASSIMILES CADRE D	3	3	3	3	12
00-00-63-U0-1C	MTM - CONTRACTUELS ASSIMILES CADRE D DUREE INDETERMINEE	6	5	5	5	21
00-00-63-U0-2C	MTM - CONTRACTUELS ASSIMILES CADRE C DUREE INDETERMINEE	7	8	8	8	31
00-00-63-U0-3B	MTM - CONTRACTUELS ASSIMILES CADRE B DUREE INDETERMINEE	23	22	22	22	89
00-00-63-U0-4A	MTM - CONTRACTUELS ASSIMILES CADRE A DUREE INDET. CAT 04	4	3	3	3	13
00-00-63-U0-5A	MTM - CONTRACTUELS ASSIMILES CADRE A DUREE INDET. CAT 05	15	16	16	16	63
00-00-63-U0-6A	MTM - CONTRACTUELS ASSIMILES CADRE A DUREE INDET. CAT 06	9	10	10	10	39
00-00-63-U0-8A	MTM - CONTRACTUELS ASSIMILES CADRE A DUREE INDET. CAT 08	8	11	11	11	41

Prévision effectifs par Institution ou Ministère - Unité

Ministère/Institution-Mission-Programme	LFR 2019	LFI 2020	Prév 2021	Prév 2022	Total Prév.
32 MINISTÈRE DU TRAVAIL, DE L'EMPLOI, DE LA FONCTION PUBLIQUE ET DES LOIS SOCIALES	1 497	1 721	1 871	1 871	6 960
320 FONCTION PUBLIQUE	1 497	1 721	1 871	1 871	6 960
015 Administration et Coordination	1 497	1 721	1 871	1 871	6 960
00-00-32-41-25 MFPRA - CONTRACTUELS ELD4 D'INDICE CT 125	1	0	0	0	1
00-00-32-A0-1B MFPRA - CADRE A ECHELLE A1	1	1	1	1	4
00-00-32-A0-1D MFPRA - CADRE A ECHELLE A2	1	1	1	1	4
00-00-32-A0-1G MFPRA - CADRE A ECHELLE A3	112	110	110	110	442
00-00-32-A0-6A MFPRA - ADMINISTRATEURS CIVILS	131	155	155	155	596
00-00-32-A0-6B MFPRA - ATTACHES D'ADMINISTRATION	1	1	1	1	4
00-00-32-A0-6C MFPRA - ATTACHES D'ADMINISTRATION	42	38	38	38	156
00-00-32-A0-6E MFPRA - ADJOINTS D'ADMINISTRATION	153	198	248	248	847
00-00-32-A0-9A MFPRA - INSPECTEURS DU TRAVAIL ET L.S.	153	202	202	202	759
00-00-32-A0-9B MFPRA - CONTROLEURS DU TRAVAIL	46	102	152	152	452
00-00-32-A1-5A MINFOPTLS - MAGISTRATS ET MAGISTRATS SUPPLEANTS	1	1	1	1	4
00-00-32-A1-8A MFPRA - CONCEPTEUR	24	34	34	34	126
00-00-32-A1-8B MFPRA - REALISATEUR	11	13	13	13	50
00-00-32-A1-8C MFPRA - TECHNICIEN SUPERIEUR	27	26	26	26	105
00-00-32-A1-8D MFPRA - REALISATEUR ADJOINT	30	30	30	30	120
00-00-32-A4-5C MFPRA - INGENIEUR D'AGRICULTURE	1	1	1	1	4
00-00-32-A7-0A MFPRA - PLANIFICATEURS PRINCIPAUX	8	10	10	10	38
00-00-32-A7-0B MFPRA - PLANIFICATEUR	3	3	3	3	12
00-00-32-A7-0C MFPRA - ATTACHES DE PLANIFICATION	13	16	16	16	61
00-00-32-A8-8E MFPRA - PROFESSEURS LICENCIES TECHN.	2	2	2	2	8
00-00-32-A8-8K MFPRA - MAITRES ASSISTANTS D'ENSEIGNEMENT SUPERIEUR, RECH.	1	1	1	1	4
00-00-32-A8-8U MFPRA - C.A.P.E.N	1	1	1	1	4
00-00-32-A9-4A MFPRA - MEDECINS DIPLOMES D'ETAT (CAT. VIII)	11	11	11	11	44
00-00-32-B0-0A MFPRA - ADJOINTS DE SERVICE	2	2	2	2	8
00-00-32-B0-6A MFPRA - ADJOINTS D'ADMINISTRATION	4	4	4	4	16
00-00-32-B0-6B MFPRA - ASSISTANTS D'ADMINISTRATION	158	204	254	254	870
00-00-32-B1-8A MFPRA - ENCADREUR	10	9	9	9	37
00-00-32-C0-0A MFPRA - ASSISTANTS DE SERVICE	3	3	3	3	12
00-00-32-C0-6A MFPRA - ASSISTANTS D'ADMINISTRATION	1	1	1	1	4
00-00-32-C1-8A MFPRA - OPERATEUR	9	9	9	9	36
00-00-32-D0-0A MFPRA - EMPLOYES DE SERVICE	18	19	19	19	75
00-00-32-D0-6A MFPRA - EMPLOYES D'ADMINISTRATION	5	5	5	5	20
00-00-32-D1-8A MFPRA - SOUS OPERATEUR	5	5	5	5	20
00-00-32-E0-1G MFPRA - MINISTRE	1	1	1	1	4
00-00-32-E0-2G MFPRA - SECRETAIRE GENERAL	1	1	1	1	4
00-00-32-E0-2K MFPRA - DIRECTEUR GENERAL	8	8	8	8	32
00-00-32-E0-2M MFPRA - DIRECTEUR DU CABINET DU MINISTERE	1	1	1	1	4
00-00-32-E0-2P MFPRA - DIRECTEUR	40	40	40	40	160
00-00-32-E0-2U MFPRA - MEMBRE DU CABINET	14	14	14	14	56
00-00-32-J0-4A MFPRA - CONTRACTUELS ASSIMILES CADRE A	28	26	26	26	106
00-00-32-J0-5A MFPRA - CONTRACTUELS ASSIMILES CADRE A	75	73	73	73	294
00-00-32-J0-6A MFPRA - CONTRACTUELS ASSIMILES CADRE A	120	118	118	118	474
00-00-32-J0-8A MFPRA - CONTRACTUELS ASSIMILES CADRE A	28	34	34	34	130
00-00-32-J0-9A MFPRA - CONTRACTUELS ASSIMILES CADRE A	1	1	1	1	4
00-00-32-K0-0A MFPRA - CONTRACTUELS ASSIMILES CADRE B	70	63	63	63	259
00-00-32-L0-0A MFPRA - CONTRACTUELS ASSIMILES CADRE C	12	12	12	12	48
00-00-32-M0-0B MFPRA - CONTRACTUELS ASSIMILES CADRE D	5	3	3	3	14
00-00-32-U0-1C MFPRA - CONTRACTUELS ASSIMILES CADRE D DUREE INDETERMINEE	7	4	4	4	19
00-00-32-U0-2C MFPRA - CONTRACTUELS ASSIMILES CADRE C DUREE INDETERMINEE	8	8	8	8	32
00-00-32-U0-3B MFPRA - CONTRACTUELS ASSIMILES CADRE B DUREE INDETERMINEE	20	21	21	21	83
00-00-32-U0-4A MFPRA - CONTRACTUELS ASSIMILES CADRE A DUREE INDET. CAT 04	8	8	8	8	32
00-00-32-U0-5A MFPRA - CONTRACTUELS ASSIMILES CADRE A DUREE INDET. CAT 05	23	23	23	23	92
00-00-32-U0-6A MFPRA - CONTRACTUELS ASSIMILES CADRE A DUREE INDET. CAT 06	23	21	21	21	86
00-00-32-U0-8A MFPRA - CONTRACTUELS ASSIMILES CADRE A DUREE INDET. CAT 08	15	23	23	23	84

Prévision effectifs par Institution ou Ministère - Unité

Ministère/Institution-Mission-Programme		LFR 2019	LFI 2020	Prév 2021	Prév 2022	Total Prév.
84	MINISTÈRE DE L'ENSEIGNEMENT SUPÉRIEUR ET DE LA RECHERCHE SCIENTIFIQUE	2 639	2 637	2 637	2 637	10 550
840	ENSEIGNEMENT SUPERIEUR	2 639	2 637	2 637	2 637	10 550
028	Administration et Coordination	2 639	2 637	2 637	2 637	10 550
00-00-84-28-4W	ENSEIGNEMENT SUPÉRIEUR - FOYER - CAT 02	2	1	1	1	5
00-00-84-38-4W	ENSEIGNEMENT SUPÉRIEUR - FOYER - CAT 03	2	0	0	0	2
00-00-84-41-00	MESUPRES - CONTRACTUELS ELD4 D'INDICE CT 100	1	1	1	1	4
00-00-84-41-25	MESUPRES - CONTRACTUELS ELD4 D'INDICE CT 125	8	8	8	8	32
00-00-84-48-4W	ENSEIGNEMENT SUPÉRIEUR - FOYER - CAT 04	1	3	3	3	10
00-00-84-58-4W	ENSEIGNEMENT SUPERIEUR - FOYER - CAT 05	2	2	2	2	8
00-00-84-68-4W	ENSEIGNEMENT SUPERIEUR - FOYER - CAT 06	4	0	0	0	4
00-00-84-78-4W	ENSEIGNEMENT SUPERIEUR - FOYER - CAT 07	1	0	0	0	1
00-00-84-88-4W	ENSEIGNEMENT SUPÉRIEUR - FOYER - CAT 08	4	1	1	1	7
00-00-84-98-4W	ENSEIGNEMENT SUPÉRIEUR - FOYER - CAT 09	1	0	0	0	1
00-00-84-A0-6A	MESUPRES - ADMINISTRATEURS CIVILS	1	1	1	1	4
00-00-84-A0-6B	MESUPRES - ATTACHES D'ADMINISTRATION	1	1	1	1	4
00-00-84-A0-6C	MESUPRES - ATTACHES D'ADMINISTRATION	5	5	5	5	20
00-00-84-A0-6E	MESUPRES - ADJOINTS D'ADMINISTRATION	16	29	29	29	103
00-00-84-A1-8A	MESUPRES - CONCEPTEUR	10	9	9	9	37
00-00-84-A1-8B	MESUPRES - REALISATEUR	12	12	12	12	48
00-00-84-A1-8C	MESUPRES - TECHNICIEN SUPERIEUR	3	3	3	3	12
00-00-84-A1-8D	MESUPRES - REALISATEUR ADJOINT	14	14	14	14	56
00-00-84-A5-7D	MESUPRES - INGENIEURS D'EQUIPEMENT RURAL	1	1	1	1	4
00-00-84-A7-0A	MESUPRES - PLANIFICATEURS PRINCIPAUX	6	7	7	7	27
00-00-84-A7-0B	MESUPRES - PLANIFICATEUR	2	2	2	2	8
00-00-84-A7-0C	MESUPRES - ATTACHES DE PLANIFICATION	5	5	5	5	20
00-00-84-A8-6C	MESUPRES - CHARGES S/CES TEC RECHERCHE SC	2	2	2	2	8
00-00-84-A8-8E	MESUPRES - PROFESSEURS LICENCIES TECHN.	6	6	6	6	24
00-00-84-A8-8I	MESUPRES - PROFESSEURS DE L'ENSEIGNEMENT SUPERIEUR	126	126	126	126	504
00-00-84-A8-8J	MESUPRES - MAITRES DE CONFERENCE, RECHERCHE	156	187	187	187	717
00-00-84-A8-8K	MESUPRES - MAITRES ASSISTANTS D'ENSEIGNEMENT SUPERIEUR, RECH.	819	850	850	850	3 369
00-00-84-A8-8L	MESUPRES - ASSISTANTS D'ENSEIGNEMENT SUPERIEUR, RECH.	816	770	770	770	3 126
00-00-84-A8-8O	MESUPRES - ATTACHES ADMINISTRATIVES D'UNI	2	2	2	2	8
00-00-84-A8-8T	MESUPRES - CONSEILLERS PEDAGOGIQUES	1	1	1	1	4
00-00-84-A8-8U	ENSEIGNEMENT SUPERIEUR ET RECHERCHE SCIENTIFIQUE - C.A.P.E.N	2	2	2	2	8
00-00-84-A9-4A	MESUPRES - MEDECINS DIPLOMES D'ETAT (CAT. VIII)	2	3	3	3	11
00-00-84-B0-0A	MESUPRES - ADJOINTS DE SERVICE	1	1	1	1	4
00-00-84-B0-6A	MESUPRES - ADJOINTS D'ADMINISTRATION	1	1	1	1	4
00-00-84-B0-6B	MESUPRES - ASSISTANTS D'ADMINISTRATION	17	20	20	20	77
00-00-84-B1-8A	MESUPRES - ENCADREUR	11	11	11	11	44
00-00-84-B6-9A	MESUPRES - ADJOINTS TECH TRAVAUX PUBLICS	1	1	1	1	4
00-00-84-B8-8A	MESUPRES - INSTITUTEURS ET INSTITUTRICES	1	1	1	1	4
00-00-84-B8-8F	MESUPRES - ADJOINTS ADMINIS. D'UNIVERSITE	1	1	1	1	4
00-00-84-C0-0A	MESUPRES - ASSISTANTS DE SERVICE	3	3	3	3	12
00-00-84-C0-6A	MESUPRES - ASSISTANTS D'ADMINISTRATION	1	1	1	1	4
00-00-84-C1-8A	MESUPRES - OPERATEUR	7	7	7	7	28
00-00-84-C8-6A	MESUPRES - ASSISTANTS ADM RECHERCHE SCIEN	1	1	1	1	4
00-00-84-D0-0A	MESUPRES - EMPLOYES DE SERVICE	36	34	34	34	138
00-00-84-D0-6A	MESUPRES - EMPLOYES D'ADMINISTRATION	3	3	3	3	12
00-00-84-D1-8A	MESUPRES - SOUS OPERATEUR	1	1	1	1	4
00-00-84-E0-1G	MESUPRES - MINISTRE	1	1	1	1	4
00-00-84-E0-2G	MESUPRES - SECRETAIRE GENERAL	1	1	1	1	4
00-00-84-E0-2K	MESUPRES - DIRECTEUR GENERAL	2	2	2	2	8
00-00-84-E0-2M	MESUPRES - DIRECTEUR DU CABINET DU MINISTERE	1	1	1	1	4
00-00-84-E0-2P	MESUPRES - DIRECTEUR	33	33	33	33	132
00-00-84-E0-2U	MESUPRES - MEMBRE DU CABINET	13	13	13	13	52
00-00-84-G8-4W	ENSEIGNEMENT SUPERIEUR - FOYER - GENS DE MAISON	1	2	2	2	7
00-00-84-J0-4A	MESUPRES - CONTRACTUELS ASSIMILES CADRE A	15	14	14	14	57
00-00-84-J0-5A	MESUPRES - CONTRACTUELS ASSIMILES CADRE A	23	20	20	20	83
00-00-84-J0-6A	MESUPRES - CONTRACTUELS ASSIMILES CADRE A	122	120	120	120	482
00-00-84-J0-7A	MESUPRES - CONTRACTUELS ASSIMILES CADRE A	1	0	0	0	1
00-00-84-J0-8A	MESUPRES - CONTRACTUELS ASSIMILES CADRE A	23	20	20	20	83
00-00-84-J8-8J	MESUPRES - MAITRES DE CONFERENCE CONTRACTUELS, RECHERCHE	1	1	1	1	4

Prévision effectifs par Institution ou Ministère - Unité

Ministère/Institution-Mission-Programme	LFR 2019	LFI 2020	Prév 2021	Prév 2022	Total Prév.
00-00-84-J8-8K MESUPRES - MAITRES ASSISTANTS ENS.SUP CONTRACTUELS, RECHERCHE	38	38	38	38	152
00-00-84-J8-8L MESUPRES - ASSISTANTS D'ENS. SUP. CONTRACTUELS, RECHERCHE	19	14	14	14	61
00-00-84-J9-4I MESUPRES - MEDECIN CONTRACTUEL	1	1	1	1	4
00-00-84-K0-0A MESUPRES - CONTRACTUELS ASSIMILES CADRE B	41	37	37	37	152
00-00-84-L0-0A MESUPRES - CONTRACTUELS ASSIMILES CADRE C	9	9	9	9	36
00-00-84-M0-0A MESUPRES - CONTRACTUELS ASSIMILES CADRE D	6	6	6	6	24
00-00-84-M0-0B MESUPRES - CONTRACTUELS ASSIMILES CADRE D	12	12	12	12	48
00-00-84-P8-4W ENSEIGNEMENT SUPÉRIEUR - FOYER - PREMIER CONSEILLER	1	0	0	0	1
00-00-84-U0-1C MESUPRES - CONTRACTUELS ASSIMILES CADRE D DUREE INDETERMINEE	14	11	11	11	47
00-00-84-U0-2C MESUPRES - CONTRACTUELS ASSIMILES CADRE C DUREE INDETERMINEE	19	18	18	18	73
00-00-84-U0-3B MESUPRES - CONTRACTUELS ASSIMILES CADRE B DUREE INDETERMINEE	36	31	31	31	129
00-00-84-U0-4A MESUPRES - CONTRACTUELS ASSIMILES CADRE A DUREE INDET. CAT 04	22	25	25	25	97
00-00-84-U0-5A MESUPRES - CONTRACTUELS ASSIMILES CADRE A DUREE INDET. CAT 05	18	19	19	19	75
00-00-84-U0-6A MESUPRES - CONTRACTUELS ASSIMILES CADRE A DUREE INDET. CAT 06	22	20	20	20	82
00-00-84-U0-8A MESUPRES - CONTRACTUELS ASSIMILES CADRE A DUREE INDET. CAT 08	6	10	10	10	36
00-00-84-U8-8K MESUPRES - MAITRES ASSISTANTS ENS.SUP CONTRACTUELS A DUREE INDET., RECHERCHE	8	8	8	8	32
00-00-84-U8-8L MESUPRES-	10	10	10	10	40
00-00-84-X8-4W ENSEIGNEMENT SUPERIEUR - FOYER - CAT 10	1	0	0	0	1

Prévision effectifs par Institution ou Ministère - Unité

Ministère/Institution-Mission-Programme		LF 2019	LFI 2020	Prév 2021	Prév 2022	Total Prév.
34	MINISTERE DE L'INDUSTRIE, DU COMMERCE ET DE L'ARTISANAT	1 501	1 543	1 543	1 543	6 130
340	INDUSTRIE	583	579	579	579	2 320
051	Administration et Coordination	583	579	579	579	2 320
	00-00-34-41-25 MIDSP - CONTRACTUELS ELD4 D'INDICE CT 125	1	1	1	1	4
	00-00-34-41-65 INDUSTRIE - CONTRACTUELS ELD4 D'INDICE CT 165	1	0	0	0	1
	00-00-34-A0-1D MIDSP - CADRE A ECHELLE A2	1	1	1	1	4
	00-00-34-A0-6C MIDSP - ATTACHES D'ADMINISTRATION	6	6	6	6	24
	00-00-34-A0-6E MIDSP - ADJOINTS D'ADMINISTRATION	42	42	42	42	168
	00-00-34-A1-8A MIDSP - CONCEPTEUR	12	15	15	15	57
	00-00-34-A1-8B MIDSP - REALISATEUR	5	5	5	5	20
	00-00-34-A1-8C INDUSTRIE, DÉVELOPPEMENT DU SECTEUR PRIVÉ ET DES PETITES ET MOYENNES ENTREPRISES - TECHNICIEN SUPERIEUR	6	6	6	6	24
	00-00-34-A1-8D MIDSP - REALISATEUR ADJOINT	8	7	7	7	29
	00-00-34-A4-5C MIDSP - INGENIEUR D'AGRICULTURE	2	2	2	2	8
	00-00-34-A6-1A MIDSP - INGENIEURS EN CHEF DES MINES	2	2	2	2	8
	00-00-34-A7-0B MIDSP - PLANIFICATEUR	2	1	1	1	5
	00-00-34-A7-0C MIDSP - ATTACHES DE PLANIFICATION	2	1	1	1	5
	00-00-34-A9-4A MIDSP - MEDECINS DIPLOMES D'ETAT (CAT. VIII)	1	1	1	1	4
	00-00-34-A9-4D MIDSP - CHIRURGIENS DENTISTES	1	1	1	1	4
	00-00-34-B0-0A MIDSP - ADJOINTS DE SERVICE	1	1	1	1	4
	00-00-34-B0-6B MIDSP - ASSISTANTS D'ADMINISTRATION	19	19	19	19	76
	00-00-34-B1-8A MIDSP - ENCADREUR	6	6	6	6	24
	00-00-34-C0-0A MIDSP - ASSISTANTS DE SERVICE	3	3	3	3	12
	00-00-34-C1-6A MIDSP - AGENTS TECH. ANIM. ET EDUC. B.	2	2	2	2	8
	00-00-34-C1-8A MIDSP - OPERATEUR	6	6	6	6	24
	00-00-34-D0-0A MIDSP - EMPLOYES DE SERVICE	14	13	13	13	53
	00-00-34-D0-6A MIDSP - EMPLOYES D'ADMINISTRATION	2	2	2	2	8
	00-00-34-D1-8A MIDSP - SOUS OPERATEUR	3	3	3	3	12
	00-00-34-E0-1G MIDSP - MINISTRE	1	1	1	1	4
	00-00-34-E0-2G MIDSP - SECRETAIRE GENERAL	1	1	1	1	4
	00-00-34-E0-2K MIDSP - DIRECTEUR GENERAL	21	21	21	21	84
	00-00-34-E0-2M MIDSP - DIRECTEUR DU CABINET DU MINISTERE	1	1	1	1	4
	00-00-34-E0-2P MIDSP - DIRECTEUR	39	39	39	39	156
	00-00-34-E0-2U MIDSP - MEMBRE DU CABINET	14	14	14	14	56
	00-00-34-J0-4A MIDSP - CONTRACTUELS ASSIMILES CADRE A	23	22	22	22	89
	00-00-34-J0-5A MIDSP - CONTRACTUELS ASSIMILES CADRE A	68	63	63	63	257
	00-00-34-J0-6A MIDSP - CONTRACTUELS ASSIMILES CADRE A	88	85	85	85	343
	00-00-34-J0-7A MIDSP - CONTRACTUELS ASSIMILES CADRE A	1	0	0	0	1
	00-00-34-J0-8A MIDSP - CONTRACTUELS ASSIMILES CADRE A	28	33	33	33	127
	00-00-34-K0-0A MIDSP - CONTRACTUELS ASSIMILES CADRE B	63	59	59	59	240
	00-00-34-L0-0A MIDSP - CONTRACTUELS ASSIMILES CADRE C	15	13	13	13	54
	00-00-34-M0-0A MIDSP - CONTRACTUELS ASSIMILES CADRE D	9	9	9	9	36
	00-00-34-M0-0B MIDSP - CONTRACTUELS ASSIMILES CADRE D	15	15	15	15	60
	00-00-34-U0-1C MIDSP - CONTRACTUELS ASSIMILES CADRE D DUREE INDETERMINEE	2	1	1	1	5
	00-00-34-U0-2C MIDSP - CONTRACTUELS ASSIMILES CADRE C DUREE INDETERMINEE	4	5	5	5	19
	00-00-34-U0-3B MIDSP - CONTRACTUELS ASSIMILES CADRE B DUREE INDETERMINEE	11	8	8	8	35
	00-00-34-U0-4A MIDSP - CONTRACTUELS ASSIMILES CADRE A DUREE INDET. CAT 04	7	8	8	8	31
	00-00-34-U0-5A MIDSP - CONTRACTUELS ASSIMILES CADRE A DUREE INDET. CAT 05	11	15	15	15	56
	00-00-34-U0-6A MIDSP - CONTRACTUELS ASSIMILES CADRE A DUREE INDET. CAT 06	8	10	10	10	38
	00-00-34-U0-8A MIDSP - CONTRACTUELS ASSIMILES CADRE A DUREE INDET. CAT 08	4	9	9	9	31
	00-00-34-U0-9A MIDSP-CONTRACTUELS ASSIMILES CADRE A DUREE INDET. CAT 09	1	1	1	1	4
360	COMMERCE	918	964	964	964	3 810
037	Administration et Coordination	918	964	964	964	3 810
	00-00-34-A2-1B MIDSP - COMMISSAIRE DU COMMERCE ET CONCURRENCE	0	25	25	25	75
	00-00-34-A2-1C INDUSTRIE - CONTROLEUR DU COMMERCE	0	30	30	30	90
	00-00-36-41-65 MCC - CONTRACTUELS ELD4 D'INDICE CT 165	1	0	0	0	1
	00-00-36-62-5D COMMERCE - BERLIN - CAT 06	1	1	1	1	4
	00-00-36-A0-4C MCC - ADJOINT D'ADMINISTRATION CNFA	1	1	1	1	4
	00-00-36-A0-6A MCC - ADMINISTRATEURS CIVILS	2	2	2	2	8
	00-00-36-A0-6C MCC - ATTACHES D'ADMINISTRATION	4	4	4	4	16
	00-00-36-A0-6E MCC - ADJOINTS D'ADMINISTRATION	87	84	84	84	339
	00-00-36-A1-8A MCC - CONCEPTEUR	14	16	16	16	62

Prévision effectifs par Institution ou Ministère - Unité

Ministère/Institution-Mission-Programme	LFR 2019	LFI 2020	Prév 2021	Prév 2022	Total Prév.	
00-00-36-A1-8B	MCC - REALISATEUR	4	4	4	4	16
00-00-36-A1-8C	MCC - TECHNICIEN SUPERIEUR	11	10	10	10	41
00-00-36-A1-8D	MCC - REALISATEUR ADJOINT	16	16	16	16	64
00-00-36-A2-1A	MCC - COMMISSAIRES AUX PRIX, ENQUETE	1	1	1	1	4
00-00-36-A2-1B	MCC - COMMISSAIRE DU COMMERCE ET CONCURRENCE	127	127	127	127	508
00-00-36-A2-1C	MCC - CONTROLEUR DU COMMERCE	318	316	316	316	1 266
00-00-36-A4-5C	MCC - INGENIEUR D'AGRICULTURE	9	9	9	9	36
00-00-36-A7-0A	MCC - PLANIFICATEURS PRINCIPAUX	3	4	4	4	15
00-00-36-A7-0B	MCC - PLANIFICATEUR	1	0	0	0	1
00-00-36-A7-0C	MCC - ATTACHES DE PLANIFICATION	7	7	7	7	28
00-00-36-A9-4A	MCC - MEDECINS DIPLOMES D'ETAT (CAT. VIII)	1	1	1	1	4
00-00-36-A9-4D	MCC - CHIRURGIENS DENTISTES	2	2	2	2	8
00-00-36-B0-6A	MCC - ADJOINTS D'ADMINISTRATION	2	2	2	2	8
00-00-36-B0-6B	MCC - ASSISTANTS D'ADMINISTRATION	9	8	8	8	33
00-00-36-B1-8A	MCC - ENCADREUR	22	22	22	22	88
00-00-36-B2-1A	MCC - CONTROLEURS DES PRIX, ENQ. ECO	1	1	1	1	4
00-00-36-B4-5A	MCC - ADJOINTS TECHN. AGRI.	1	1	1	1	4
00-00-36-C0-0A	MCC - ASSISTANTS DE SERVICE	3	2	2	2	9
00-00-36-C0-6A	MCC - ASSISTANTS D'ADMINISTRATION	3	3	3	3	12
00-00-36-C1-8A	MCC - OPERATEUR	20	18	18	18	74
00-00-36-D0-0A	MCC - EMPLOYES DE SERVICE	21	20	20	20	81
00-00-36-D0-6A	MCC - EMPLOYES D'ADMINISTRATION	5	5	5	5	20
00-00-36-D1-8A	MCC - SOUS OPERATEUR	7	7	7	7	28
00-00-36-J0-4A	MCC - CONTRACTUELS ASSIMILES CADRE A	6	5	5	5	21
00-00-36-J0-5A	MCC - CONTRACTUELS ASSIMILES CADRE A	20	21	21	21	83
00-00-36-J0-6A	MCC - CONTRACTUELS ASSIMILES CADRE A	33	34	34	34	135
00-00-36-J0-8A	MCC - CONTRACTUELS ASSIMILES CADRE A	13	13	13	13	52
00-00-36-K0-0A	MCC - CONTRACTUELS ASSIMILES CADRE B	26	21	21	21	89
00-00-36-L0-0A	MCC - CONTRACTUELS ASSIMILES CADRE C	12	11	11	11	45
00-00-36-M0-0B	MCC - CONTRACTUELS ASSIMILES CADRE D	13	10	10	10	43
00-00-36-U0-1C	MCC - CONTRACTUELS ASSIMILES CADRE D DUREE INDETERMINEE	8	8	8	8	32
00-00-36-U0-2C	MCC - CONTRACTUELS ASSIMILES CADRE C DUREE INDETERMINEE	7	8	8	8	31
00-00-36-U0-3B	MCC - CONTRACTUELS ASSIMILES CADRE B DUREE INDETERMINEE	19	17	17	17	70
00-00-36-U0-4A	MCC - CONTRACTUELS ASSIMILES CADRE A DUREE INDET. CAT 04	11	12	12	12	47
00-00-36-U0-5A	MCC - CONTRACTUELS ASSIMILES CADRE A DUREE INDET. CAT 05	22	26	26	26	100
00-00-36-U0-6A	MCC - CONTRACTUELS ASSIMILES CADRE A DUREE INDET. CAT 06	12	17	17	17	63
00-00-36-U0-8A	MCC - CONTRACTUELS ASSIMILES CADRE A DUREE INDET. CAT 08	12	12	12	12	48

Prévision effectifs par Institution ou Ministère - Unité

Ministère/Institution-Mission-Programme	LF 2019	LFI 2020	Prév 2021	Prév 2022	Total Prév.
44 MINISTERE DE L'ENVIRONNEMENT ET DU DEVELOPPEMENT DURABLE	1 561	1 575	1 630	1 630	6 396
440 ENVIRONNEMENT	1 561	1 575	1 630	1 630	6 396
Q17 Administration et Coordination	1 561	1 575	1 630	1 630	6 396
00-00-44-41-25 MEEF - CONTRACTUELS ELD4 D'INDICE CT 125	1	1	1	1	4
00-00-44-41-65 ENVIRONNEMENT- CONTRACTUELS ELD4 D'INDICE CT 165	1	1	1	1	4
00-00-44-64-4R ENVIRONNEMENT - GENEVE - CAT 06	1	1	1	1	4
00-00-44-A0-0B MEEF - TECHNICIENS SUP. DE SERVICE	1	1	1	1	4
00-00-44-A0-1D MEEF - CADRE A ECHELLE A2	1	1	1	1	4
00-00-44-A0-6A MEEF - ADMINISTRATEURS CIVILS	3	3	3	3	12
00-00-44-A0-6C MEEF - ATTACHES D'ADMINISTRATION	2	2	2	2	8
00-00-44-A0-6E MEEF - ADJOINTS D'ADMINISTRATION	6	6	36	36	84
00-00-44-A1-8A MEEF - CONCEPTEUR	114	117	117	117	465
00-00-44-A1-8B MEEF - REALISATEUR	34	34	34	34	136
00-00-44-A1-8C MEEF - TECHNICIEN SUPERIEUR	29	29	29	29	116
00-00-44-A1-8D MEEF - REALISATEUR ADJOINT	56	56	56	56	224
00-00-44-A1-XA ENVIRONNEMENT-FONCTIONNAIRE DE LA CAT X	1	1	1	1	4
00-00-44-A3-2A MEEF - DOCTORAT D'ETAT DE 3EME CYCLE	2	2	2	2	8
00-00-44-A4-5C MEEF - INGENIEUR D'AGRICULTURE	4	4	4	4	16
00-00-44-A5-3A MEEF - INGENIEURS PPAUX, CHEFS EAUX F	3	5	5	5	18
00-00-44-A5-3B MEEF - INGENIEURS DES EAUX ET FORETS	2	2	2	2	8
00-00-44-A5-3D MEEF - INGENIEUR DES EAUX ET FORETS	94	92	92	92	370
00-00-44-A7-0A MEEF - PLANIFICATEURS PRINCIPAUX	6	7	7	7	27
00-00-44-A7-0B MEF - PLANIFICATEUR	1	1	1	1	4
00-00-44-A7-0C MEEF - ATTACHES DE PLANIFICATION	13	14	14	14	55
00-00-44-A8-8E MEEF - PROFESSEURS LICENCIES TECHN.	3	3	3	3	12
00-00-44-A8-8L MEEF - ASSISTANTS D'ENSEIGNEMENT SUPERIEUR, RECH.	1	1	1	1	4
00-00-44-A8-8U MEEF - C.A.P.E.N	2	2	2	2	8
00-00-44-A9-4A MEEF - MEDECINS DIPLOMES D'ETAT (CAT. VIII)	4	4	4	4	16
00-00-44-A9-4I MEEF - MEDECINS DIPLOMES D'ETAT (CAT. IX)	2	2	2	2	8
00-00-44-B0-0A MEEF - ADJOINTS DE SERVICE	8	8	8	8	32
00-00-44-B0-6B MEEF - ASSISTANTS D'ADMINISTRATION	10	32	57	57	156
00-00-44-B1-8A MEEF - ENCADREUR	44	43	43	43	173
00-00-44-B3-5A MEEF - ADJOINTS TECHN. DE STATISTIQUE	1	1	1	1	4
00-00-44-B4-1A MEEF - CONTROLEURS DES DOMAINES	1	1	1	1	4
00-00-44-B4-5A MEEF - ADJOINTS TECHN. AGRI.	3	3	3	3	12
00-00-44-B5-3A MEEF - ADJOINTS TECHN. EAUX ET FORETS	65	63	63	63	254
00-00-44-C0-0A MEEF - ASSISTANTS DE SERVICE	3	3	3	3	12
00-00-44-C0-6A MEEF - ASSISTANTS D'ADMINISTRATION	4	4	4	4	16
00-00-44-C1-8A MEEF - OPERATEUR	50	50	50	50	200
00-00-44-C3-5A MEEF - OPERATEURS, MONITEURS/CARTES P	3	3	3	3	12
00-00-44-C5-3A MEEF - AGENTS TECHN. EAUX ET FORETS	21	21	21	21	84
00-00-44-D0-0A MEEF - EMPLOYES DE SERVICE	10	10	10	10	40
00-00-44-D0-6A MEEF - EMPLOYES D'ADMINISTRATION	5	4	4	4	17
00-00-44-D1-8A MEEF - SOUS OPERATEUR	20	20	20	20	80
00-00-44-E0-1G MEEF - MINISTRE	1	1	1	1	4
00-00-44-E0-2G MEEF - SECRETAIRE GENERAL	1	1	1	1	4
00-00-44-E0-2K MEEF - DIRECTEUR GENERAL	2	2	2	2	8
00-00-44-E0-2M MEEF - DIRECTEUR DU CABINET DU MINISTERE	1	1	1	1	4
00-00-44-E0-2P MEEF - DIRECTEUR	31	31	31	31	124
00-00-44-E0-2U MEEF - MEMBRE DU CABINET	13	13	13	13	52
00-00-44-J0-4A MEEF - CONTRACTUELS ASSIMILES CADRE A	15	15	15	15	60
00-00-44-J0-5A MEEF - CONTRACTUELS ASSIMILES CADRE A	102	93	93	93	381
00-00-44-J0-6A MEEF - CONTRACTUELS ASSIMILES CADRE A	165	164	164	164	657
00-00-44-J0-7A MEEF - CONTRACTUELS ASSIMILES CADRE A	2	2	2	2	8
00-00-44-J0-8A MEEF - CONTRACTUELS ASSIMILES CADRE A	95	99	99	99	392
00-00-44-J0-9A ENV. ET FORETS - CONTRACTUELS ASSIMILES CADRE A	2	2	2	2	8
00-00-44-K0-0A MEEF - CONTRACTUELS ASSIMILES CADRE B	176	175	175	175	701
00-00-44-L0-0A MEEF - CONTRACTUELS ASSIMILES CADRE C	52	47	47	47	193
00-00-44-M0-0B MEEF - CONTRACTUELS ASSIMILES CADRE D	14	14	14	14	56
00-00-44-U0-1C MEEF - CONTRACTUELS ASSIMILES CADRE D DUREE INDETERMINEE	11	10	10	10	41
00-00-44-U0-2C MEEF - CONTRACTUELS ASSIMILES CADRE C DUREE INDETERMINEE	25	24	24	24	97
00-00-44-U0-3B MEEF - CONTRACTUELS ASSIMILES CADRE B DUREE INDETERMINEE	52	49	49	49	199

Prévision effectifs par Institution ou Ministère - Unité

Ministère/Institution-Mission-Programme	LFR 2019	LFI 2020	Prév 2021	Prév 2022	Total Prév.
00-00-44-U0-4A MEEF - CONTRACTUELS ASSIMILES CADRE A DUREE INDET. CAT 04	11	11	11	11	44
00-00-44-U0-5A MEEF - CONTRACTUELS ASSIMILES CADRE A DUREE INDET. CAT 05	69	70	70	70	279
00-00-44-U0-6A MEEF - CONTRACTUELS ASSIMILES CADRE A DUREE INDET. CAT 06	37	36	36	36	145
00-00-44-U0-7A MEEF - CONTRACTUELS ASSIMILES CADRE A DUREE INDET. CAT 07	1	1	1	1	4
00-00-44-U0-8A MEEF - CONTRACTUELS ASSIMILES CADRE A DUREE INDET. CAT 08	48	56	56	56	216

Prévision effectifs par Institution ou Ministère - Unité

Ministère/Institution-Mission-Programme		LFR 2019	LFI 2020	Prév 2021	Prév 2022	Total Prév.
66	MINISTÈRE DES POSTES, DES TÉLÉCOMMUNICATIONS ET DU DÉVELOPPEMENT NUMÉRIQUE	237	237	237	237	948
660	POSTE ET TELECOMMUNICATION	237	237	237	237	948
023	Administration et Coopération	237	237	237	237	948
	00-00-66-A1-8A TELECOMMUNICATIONS - CONCEPTEUR	3	3	3	3	12
	00-00-66-A1-8B MPTNT - REALISATEUR	1	1	1	1	4
	00-00-66-A1-8D MPTNT - REALISATEUR ADJOINT	1	1	1	1	4
	00-00-66-E0-1G MPTNT - MINISTRE	1	1	1	1	4
	00-00-66-E0-2G MPTNT - SECRETAIRE GENERAL	1	1	1	1	4
	00-00-66-E0-2K MPTNT - DIRECTEUR GENERAL	5	5	5	5	20
	00-00-66-E0-2M MPTNT - DIRECTEUR DU CABINET DU MINISTERE	1	1	1	1	4
	00-00-66-E0-2P MPTNT - DIRECTEUR	33	33	33	33	132
	00-00-66-E0-2U MPTNT - MEMBRE DU CABINET	13	13	13	13	52
	00-00-66-J0-4A MPTNT - CONTRACTUELS ASSIMILES CADRE A	7	7	7	7	28
	00-00-66-J0-5A MPTNT - CONTRACTUELS ASSIMILES CADRE A	12	12	12	12	48
	00-00-66-J0-6A MPTNT - CONTRACTUELS ASSIMILES CADRE A	140	140	140	140	560
	00-00-66-J0-8A MPTNT - CONTRACTUELS ASSIMILES CADRE A	13	13	13	13	52
	00-00-66-K0-0A MPTNT - CONTRACTUELS ASSIMILES CADRE B	4	4	4	4	16
	00-00-66-U0-8A TELECOMMUNICATIONS - CONTRACTUELS ASSIMILES CADRE	2	2	2	2	8

Prévision effectifs par Institution ou Ministère - Unité

Ministère/Institution-Mission-Programme	LFR 2019	LFI 2020	Prév 2021	Prév 2022	Total Prév.
76 MINISTÈRE DE LA POPULATION, DE LA PROTECTION SOCIALE ET DE LA PROMOTION DE LA FEMME	800	793	793	793	3 179
<u>762</u> <u>Développement social</u>	<u>800</u>	<u>793</u>	<u>793</u>	<u>793</u>	<u>3 179</u>
<u>066</u> <u>Administration et coordination</u>	<u>800</u>	<u>793</u>	<u>793</u>	<u>793</u>	<u>3 179</u>
00-00-76-41-25 MPPPF - CONTRACTUELS ELD4 D'INDICE CT 125	18	14	14	14	60
00-00-76-41-50 MPPPF - CONTRACTUELS ELD4 D'INDICE CT 150	3	3	3	3	12
00-00-76-41-75 MPPPF - CONTRACTUELS ELD4 D'INDICE CT 175	1	1	1	1	4
00-00-76-A0-0B MPPPF - TECHNICIENS SUP. DE SERVICE	1	1	1	1	4
00-00-76-A0-1D MPPPF - CADRE A ECHELLE A2	5	5	5	5	20
00-00-76-A0-6B MPPPF - ATTACHES D'ADMINISTRATION	2	2	2	2	8
00-00-76-A0-6C MPPPF - ATTACHES D'ADMINISTRATION	3	3	3	3	12
00-00-76-A0-6E MPPPF - ADJOINTS D'ADMINISTRATION	8	8	8	8	32
00-00-76-A1-8A MPPPF - CONCEPTEUR	11	13	13	13	50
00-00-76-A1-8B MPPPF - REALISATEUR	13	13	13	13	52
00-00-76-A1-8C MPPPF - TECHNICIEN SUPERIEUR	12	12	12	12	48
00-00-76-A1-8D MPPPF - REALISATEUR ADJOINT	26	25	25	25	101
00-00-76-A2-1B MPPPF - COMMISSAIRE DU COMMERCE ET CONCURRENCE	1	1	1	1	4
00-00-76-A6-1A MPPPF - INGENIEURS EN CHEF DES MINES	1	1	1	1	4
00-00-76-A7-0A MPPPF - PLANIFICATEURS PRINCIPAUX	3	4	4	4	15
00-00-76-A7-0B MPPPF - PLANIFICATEUR	1	1	1	1	4
00-00-76-A7-0C MPPPF - ATTACHES DE PLANIFICATION	7	9	9	9	34
00-00-76-A8-8L MPPPF - ASSISTANTS D'ENSEIGNEMENT SUPERIEUR, RECH.	1	1	1	1	4
00-00-76-A8-8U MPPPF - C.A.P.E.N	1	1	1	1	4
00-00-76-A9-4A MPPPF - MEDECINS DIPLOMES D'ETAT (CAT. VIII)	2	2	2	2	8
00-00-76-A9-4I MPPPF - MEDECINS DIPLOMES D'ETAT (CAT. IX)	1	2	2	2	7
00-00-76-B0-6A MPPPF - ADJOINTS D'ADMINISTRATION	4	4	4	4	16
00-00-76-B0-6B MPPPF - ASSISTANTS D'ADMINISTRATION	8	8	8	8	32
00-00-76-B1-8A MPPPF - ENCADREUR	25	24	24	24	97
00-00-76-B8-8A POPULATION, DE LA PROTECTION SOCIALE ET DE LA PROMOTION DE LA FEMME - INSTITUTEURS ET INSTITUTRICES	1	1	1	1	4
00-00-76-B8-8B MPPPF - ADJOINTS D'ADM. ACADEMIQUE	1	0	0	0	1
00-00-76-C0-0A MPPPF - ASSISTANTS DE SERVICE	1	1	1	1	4
00-00-76-C0-6A MPPPF - ASSISTANTS D'ADMINISTRATION	15	14	14	14	57
00-00-76-C1-6A MPPPF - AGENTS TECH. ANIM. ET EDUC. B.	1	1	1	1	4
00-00-76-C1-8A MPPPF - OPERATEUR	25	24	24	24	97
00-00-76-C3-5A MPPPF - OPERATEURS, MONITEURS/CARTES P	1	1	1	1	4
00-00-76-C9-0A MPPPF - ANIMATEURS DE JEUNESSE EDUC PO	3	3	3	3	12
00-00-76-C9-4G MPPPF - ASSISTANTS DE SANTE	1	1	1	1	4
00-00-76-D0-0A MPPPF - EMPLOYES DE SERVICE	23	24	24	24	95
00-00-76-D0-6A MPPPF - EMPLOYES D'ADMINISTRATION	4	4	4	4	16
00-00-76-D1-8A MPPPF - SOUS OPERATEUR	10	11	11	11	43
00-00-76-E0-1G MPPPF - MINISTRE	1	1	1	1	4
00-00-76-E0-2G MPPPF - SECRETAIRE GENERAL	1	1	1	1	4
00-00-76-E0-2K MPPPF - DIRECTEUR GENERAL	3	3	3	3	12
00-00-76-E0-2M MPPPF - DIRECTEUR DU CABINET DU MINISTERE	1	1	1	1	4
00-00-76-E0-2P MPPPF - DIRECTEUR	38	38	38	38	152
00-00-76-E0-2U MPPPF - MEMBRE DU CABINET	13	13	13	13	52
00-00-76-J0-4A MPPPF - CONTRACTUELS ASSIMILES CADRE A	3	3	3	3	12
00-00-76-J0-5A MPPPF - CONTRACTUELS ASSIMILES CADRE A	16	16	16	16	64
00-00-76-J0-6A MPPPF - CONTRACTUELS ASSIMILES CADRE A	111	110	110	110	441
00-00-76-J0-7A MPPPF - CONTRACTUELS ASSIMILES CADRE A	1	1	1	1	4
00-00-76-J0-8A MPPPF - CONTRACTUELS ASSIMILES CADRE A	12	11	11	11	45
00-00-76-K0-0A MPPPF - CONTRACTUELS ASSIMILES CADRE B	38	36	36	36	146
00-00-76-L0-0A MPPPF - CONTRACTUELS ASSIMILES CADRE C	10	10	10	10	40
00-00-76-M0-0B MPPPF - CONTRACTUELS ASSIMILES CADRE D	8	8	8	8	32
00-00-76-U0-1C MPPPF - CONTRACTUELS ASSIMILES CADRE D DUREE INDETERMINEE	15	14	14	14	57
00-00-76-U0-2C MPPPF - CONTRACTUELS ASSIMILES CADRE C DUREE INDETERMINEE	30	31	31	31	123
00-00-76-U0-3B MPPPF - CONTRACTUELS ASSIMILES CADRE B DUREE INDETERMINEE	86	82	82	82	332
00-00-76-U0-4A MPPPF - CONTRACTUELS ASSIMILES CADRE A DUREE INDET. CAT 04	22	23	23	23	91
00-00-76-U0-5A MPPPF - CONTRACTUELS ASSIMILES CADRE A DUREE INDET. CAT 05	86	86	86	86	344
00-00-76-U0-6A MPPPF - CONTRACTUELS ASSIMILES CADRE A DUREE INDET. CAT 06	41	39	39	39	158
00-00-76-U0-7A MPPPF - CONTRACTUELS ASSIMILES CADRE A DUREE INDET. CAT 07	1	1	1	1	4
00-00-76-U0-8A MPPPF - CONTRACTUELS ASSIMILES CADRE A DUREE INDET. CAT 08	19	22	22	22	85

Prévision effectifs par Institution ou Ministère - Unité

Ministère/Institution-Mission-Programme	LF 2019	LFI 2020	Prév 2021	Prév 2022	Total Prév.
75 MINISTÈRE DE LA JEUNESSE ET DES SPORTS	1 229	1 434	1 434	1 434	5 531
750 JEUNESSE	1 229	1 434	1 434	1 434	5 531
045 Administration et Coordination	1 229	1 434	1 434	1 434	5 531
00-00-75-41-25 MJS - CONTRACTUELS ELD4 D'INDICE CT 125	2	2	2	2	8
00-00-75-A0-1D MJS - CADRE A ECHELLE A2	4	4	4	4	16
00-00-75-A0-1F MJS - CADRE A ECHELLE A2	3	2	2	2	9
00-00-75-A0-6A MJS - ADMINISTRATEURS CIVILS	1	1	1	1	4
00-00-75-A0-6B JEUNESSE - ATTACHES D'ADMINISTRATION	1	1	1	1	4
00-00-75-A0-6C MJS - ATTACHES D'ADMINISTRATION	3	2	2	2	9
00-00-75-A0-6E MJS - ADJOINTS D'ADMINISTRATION	5	5	5	5	20
00-00-75-A1-8A MJS - CONCEPTEUR	100	101	101	101	403
00-00-75-A1-8B MJS - REALISATEUR	109	109	109	109	436
00-00-75-A1-8C MJS - TECHNICIEN SUPERIEUR	86	85	85	85	341
00-00-75-A1-8D MJS - REALISATEUR ADJOINT	93	91	91	91	366
00-00-75-A7-0A MJS - PLANIFICATEURS PRINCIPAUX	4	4	4	4	16
00-00-75-A7-0B MJS - PLANIFICATEUR	1	1	1	1	4
00-00-75-A7-0C MJS - ATTACHES DE PLANIFICATION	5	6	6	6	23
00-00-75-A8-8C MJS - PROFESSEURS CERTIFIES	1	1	1	1	4
00-00-75-A8-8E MJS - PROFESSEURS LICENCIES TECHN.	1	1	1	1	4
00-00-75-A8-8F MJS - CHARGES ENS.EDUCATION NATIONAL	3	3	3	3	12
00-00-75-A8-8L MJS - ASSISTANTS D'ENSEIGNEMENT SUPERIEUR, RECH.	1	1	1	1	4
00-00-75-A8-8S MJS - CHARGES D'ENSEIGNEMENT	11	7	7	7	32
00-00-75-A8-8U MJS - C.A.P.E.N	46	45	45	45	181
00-00-75-A8-8V MJS - CHARGES D'ENSEIGNEMENT	1	1	1	1	4
00-00-75-A9-0A MJS - CONSEILLERS A LA JEUNESSE	15	30	30	30	105
00-00-75-A9-0B MJS - INSPECTEUR JEUNESSE ET SPORT	16	19	19	19	73
00-00-75-A9-4A MJS - MEDECINS DIPLOMES D'ETAT (CAT. VIII)	6	5	5	5	21
00-00-75-A9-4I MJS - MEDECINS DIPLOMES D'ETAT (CAT. IX)	1	2	2	2	7
00-00-75-B0-6A MJS - ADJOINTS D'ADMINISTRATION	3	3	3	3	12
00-00-75-B0-6B MJS - ASSISTANTS D'ADMINISTRATION	5	5	5	5	20
00-00-75-B1-8A MJS - ENCADREUR	101	101	101	101	404
00-00-75-B8-8A MJS - INSTITUTEURS ET INSTITUTRICES	5	5	5	5	20
00-00-75-B8-8E MJS - MAITRES D'EDUCATION PHYSIQUE	18	216	216	216	666
00-00-75-B9-0A JEUNESSE - COORD.D'ANIM.JEUNES.ET EDUC PO	15	30	30	30	105
00-00-75-C0-6A MJS - ASSISTANTS D'ADMINISTRATION	2	2	2	2	8
00-00-75-C1-8A MJS - OPERATEUR	11	10	10	10	41
00-00-75-C8-8B MJS - MONITEURS EDUCATION PHYSIQUE	33	27	27	27	114
00-00-75-C9-0A MJS - ANIMATEURS DE JEUNESSE EDUC PO	46	42	42	42	172
00-00-75-D0-0A MJS - EMPLOYES DE SERVICE	26	22	22	22	92
00-00-75-D0-6A MJS - EMPLOYES D'ADMINISTRATION	1	0	0	0	1
00-00-75-D1-8A MJS - SOUS OPERATEUR	8	8	8	8	32
00-00-75-E0-1G MJS - MINISTRE	1	1	1	1	4
00-00-75-E0-2G MJS - SECRETAIRE GENERAL	1	1	1	1	4
00-00-75-E0-2K MJS - DIRECTEUR GENERAL	8	8	8	8	32
00-00-75-E0-2M MJS - DIRECTEUR DU CABINET DU MINISTERE	1	1	1	1	4
00-00-75-E0-2P MJS - DIRECTEUR	39	39	39	39	156
00-00-75-E0-2U MJS - MEMBRE DU CABINET	13	13	13	13	52
00-00-75-J0-4A MJS - CONTRACTUELS ASSIMILES CADRE A	11	11	11	11	44
00-00-75-J0-5A MJS - CONTRACTUELS ASSIMILES CADRE A	33	34	34	34	135
00-00-75-J0-6A MJS - CONTRACTUELS ASSIMILES CADRE A	121	120	120	120	481
00-00-75-J0-8A MJS - CONTRACTUELS ASSIMILES CADRE A	24	27	27	27	105
00-00-75-K0-0A MJS - CONTRACTUELS ASSIMILES CADRE B	50	46	46	46	188
00-00-75-L0-0A MJS - CONTRACTUELS ASSIMILES CADRE C	20	19	19	19	77
00-00-75-M0-0B MJS - CONTRACTUELS ASSIMILES CADRE D	9	7	7	7	30
00-00-75-U0-1C MJS - CONTRACTUELS ASSIMILES CADRE D DUREE	6	5	5	5	21
00-00-75-U0-2C MJS - CONTRACTUELS ASSIMILES CADRE C DUREE	14	12	12	12	50
00-00-75-U0-3B MJS - CONTRACTUELS ASSIMILES CADRE B DUREE INDETERMINEE	20	21	21	21	83
00-00-75-U0-4A MJS - CONTRACTUELS ASSIMILES CADRE A DUREE INDET. CAT 04	8	8	8	8	32
00-00-75-U0-5A MJS - CONTRACTUELS ASSIMILES CADRE A DUREE INDET. CAT 05	16	15	15	15	61
00-00-75-U0-6A MJS - CONTRACTUELS ASSIMILES CADRE A DUREE INDET. CAT 06	24	23	23	23	93
00-00-75-U0-8A MJS - CONTRACTUELS ASSIMILES CADRE A DUREE INDET. CAT 08	17	23	23	23	86

Prévision effectifs par Institution ou Ministère - Unité

Ministère/Institution-Mission-Programme	LF 2019	LFI 2020	Prév 2021	Prév 2022	Total Prév.
37 MINISTERE DE LA COMMUNICATION ET DE LA CULTURE	1 199	1 194	1 194	1 194	4 781
<u>370</u> <u>COMMUNICATION</u>	<u>809</u>	<u>805</u>	<u>805</u>	<u>805</u>	<u>3 224</u>
<u>030</u> <u>Administration et Coordination</u>	<u>809</u>	<u>805</u>	<u>805</u>	<u>805</u>	<u>3 224</u>
00-00-37-41-00 MCRI - CONTRACTUELS ELD4 D'INDICE CT 100	1	1	1	1	4
00-00-37-41-25 MCRI - CONTRACTUELS ELD4 D'INDICE CT 125	1	1	1	1	4
00-00-37-A0-5B MCRI - ANIMATEURS DE PROGRAMME	1	1	1	1	4
00-00-37-A0-6C MCRI - ATTACHES D'ADMINISTRATION	2	2	2	2	8
00-00-37-A0-6E COMMUNICATION, INFORMATION ET DES RELATIONS AVEC LES INSTITUTIONS - ADJOINTS D'ADMINISTRATION	1	1	1	1	4
00-00-37-A1-8A MCRI - CONCEPTEUR	20	21	21	21	83
00-00-37-A1-8B MCRI - REALISATEUR	9	10	10	10	39
00-00-37-A1-8C MCRI - TECHNICIEN SUPERIEUR	13	12	12	12	49
00-00-37-A1-8D MCRI - REALISATEUR ADJOINT	14	14	14	14	56
00-00-37-A6-9A MCRI - INGENIEURS CHEF TRAVAUX PUBLIC	1	1	1	1	4
00-00-37-A7-0A MCRI - PLANIFICATEURS PRINCIPAUX	2	3	3	3	11
00-00-37-A7-0C MCRI - ATTACHES DE PLANIFICATION	6	7	7	7	27
00-00-37-A8-8E MCRI - PROFESSEURS LICENCIES TECHN.	1	1	1	1	4
00-00-37-A8-8L MCRI - ASSISTANTS D'ENSEIGNEMENT SUPERIEUR, RECH.	1	1	1	1	4
00-00-37-A9-4A MCRI - MEDECINS DIPLOMES D'ETAT (CAT. VIII)	2	2	2	2	8
00-00-37-B0-0A MCRI - ADJOINTS DE SERVICE	1	1	1	1	4
00-00-37-B0-5A MCRI - ADJOINTS DE PRODUCTION	7	7	7	7	28
00-00-37-B0-6A MCRI - ADJOINTS D'ADMINISTRATION	9	9	9	9	36
00-00-37-B0-6B MCRI - ASSISTANTS D'ADMINISTRATION	2	2	2	2	8
00-00-37-B1-6A MCRI - ADJ. TECH. ANIM. ET EDUC. BASE	1	0	0	0	1
00-00-37-B1-8A MCRI - ENCADREUR	34	34	34	34	136
00-00-37-C0-0A MCRI - ASSISTANTS DE SERVICE	11	11	11	11	44
00-00-37-C0-5A MCRI - ASSISTANTS DE PROGRAMMATION	8	7	7	7	29
00-00-37-C0-6A MCRI - ASSISTANTS D'ADMINISTRATION	3	3	3	3	12
00-00-37-C1-6A MCRI - AGENTS TECH. ANIM. ET EDUC. B.	1	1	1	1	4
00-00-37-C1-8A MCRI - OPERATEUR	16	16	16	16	64
00-00-37-C8-8A MCRI - INSTITUTEURS ET INSTITUTRICES	1	1	1	1	4
00-00-37-D0-0A MCRI - EMPLOYES DE SERVICE	12	12	12	12	48
00-00-37-D0-6A MCRI - EMPLOYES D'ADMINISTRATION	5	5	5	5	20
00-00-37-D1-8A MCRI - SOUS OPERATEUR	17	16	16	16	65
00-00-37-E0-1G MCRI - MINISTRE	1	1	1	1	4
00-00-37-E0-2G MCRI - SECRETAIRE GENERAL	1	1	1	1	4
00-00-37-E0-2K MCRI - DIRECTEUR GENERAL	9	9	9	9	36
00-00-37-E0-2M MCRI - DIRECTEUR DU CABINET DU MINISTERE	1	1	1	1	4
00-00-37-E0-2P MCRI - DIRECTEUR	46	46	46	46	184
00-00-37-E0-2U MCRI - MEMBRE DU CABINET	13	13	13	13	52
00-00-37-J0-4A MCRI - CONTRACTUELS ASSIMILES CADRE A	17	17	17	17	68
00-00-37-J0-5A MCRI - CONTRACTUELS ASSIMILES CADRE A	55	53	53	53	214
00-00-37-J0-6A MCRI - CONTRACTUELS ASSIMILES CADRE A	91	92	92	92	367
00-00-37-J0-7A MCRI - CONTRACTUELS ASSIMILES CADRE A	1	1	1	1	4
00-00-37-J0-8A MCRI - CONTRACTUELS ASSIMILES CADRE A	14	16	16	16	62
00-00-37-K0-0A MCRI - CONTRACTUELS ASSIMILES CADRE B	69	66	66	66	267
00-00-37-L0-0A MCRI - CONTRACTUELS ASSIMILES CADRE C	28	27	27	27	109
00-00-37-M0-0A MCRI - CONTRACTUELS ASSIMILES CADRE D	5	5	5	5	20
00-00-37-M0-0B MCRI - CONTRACTUELS ASSIMILES CADRE D	23	23	23	23	92
00-00-37-U0-1C MCRI - CONTRACTUELS ASSIMILES CADRE D DUREE INDETERMINEE	19	18	18	18	73
00-00-37-U0-2C MCRI - CONTRACTUELS ASSIMILES CADRE C DUREE INDETERMINEE	26	25	25	25	101
00-00-37-U0-3B MCRI - CONTRACTUELS ASSIMILES CADRE B DUREE INDETERMINEE	65	67	67	67	266
00-00-37-U0-4A MCRI - CONTRACTUELS ASSIMILES CADRE A DUREE INDET. CAT 04	15	15	15	15	60
00-00-37-U0-5A MCRI - CONTRACTUELS ASSIMILES CADRE A DUREE INDET. CAT 05	51	49	49	49	198
00-00-37-U0-6A MCRI - CONTRACTUELS ASSIMILES CADRE A DUREE INDET. CAT 06	33	31	31	31	126
00-00-37-U0-8A MCRI - CONTRACTUELS ASSIMILES CADRE A DUREE INDET. CAT 08	23	26	26	26	101
862 CULTURE ET ARTISANAT	390	389	389	389	1 557
<u>064</u> <u>Administration et Coordination</u>	<u>390</u>	<u>389</u>	<u>389</u>	<u>389</u>	<u>1 557</u>
00-00-86-41-25 MCA - CONTRACTUELS ELD4 D'INDICE CT 125	6	3	3	3	15
00-00-86-41-60 MCA - CONTRACTUELS ELD4 D'INDICE CT 160	2	0	0	0	2
00-00-86-41-65 MCA - CONTRACTUELS ELD4 D'INDICE CT 165	1	0	0	0	1
00-00-86-A0-6E MCA - ADJOINTS D'ADMINISTRATION	10	10	10	10	40

Prévision effectifs par Institution ou Ministère - Unité

Ministère/Institution-Mission-Programme	LFR 2019	LFI 2020	Prév 2021	Prév 2022	Total Prév.
00-00-86-A1-8A MCA - CONCEPTEUR	9	9	9	9	36
00-00-86-A1-8B MCA - REALISATEUR	9	9	9	9	36
00-00-86-A1-8C MCA - TECHNICIEN SUPERIEUR	8	8	8	8	32
00-00-86-A1-8D MCA - REALISATEUR ADJOINT	26	26	26	26	104
00-00-86-A7-0A MCA - PLANIFICATEURS PRINCIPAUX	1	1	1	1	4
00-00-86-A7-0B MCA - PLANIFICATEUR	1	1	1	1	4
00-00-86-A7-0C MCA - ATTACHES DE PLANIFICATION	2	2	2	2	8
00-00-86-A8-8E MCA - PROFESSEURS LICENCIES TECHN.	2	2	2	2	8
00-00-86-A8-8F MCA - CHARGES ENS.EDUCATION NATIONAL	1	1	1	1	4
00-00-86-A8-8K ARTISANAT, CULTURE ET PATRIMOINES - MAITRES ASSISTANTS D'ENSEIGNEMENT SUPERIEUR, RECH.	1	1	1	1	4
00-00-86-A8-8U CULTURE ET TOURISME - C.A.P.E.N	1	1	1	1	4
00-00-86-A9-4A MCA - MEDECINS DIPLOMES D'ETAT (CAT. VIII)	1	1	1	1	4
00-00-86-B0-6B MCA - ASSISTANTS D'ADMINISTRATION	10	10	10	10	40
00-00-86-B1-8A MCA - ENCADREUR	16	16	16	16	64
00-00-86-C0-6A MCA - ASSISTANTS D'ADMINISTRATION	1	1	1	1	4
00-00-86-C1-6A MCA - AGENTS TECH. ANIM. ET EDUC. B.	1	1	1	1	4
00-00-86-C1-8A MCA - OPERATEUR	9	9	9	9	36
00-00-86-D0-0A MCA - EMPLOYES DE SERVICE	12	16	16	16	60
00-00-86-D0-6A MCA - EMPLOYES D'ADMINISTRATION	2	1	1	1	5
00-00-86-D1-8A MCA - SOUS OPERATEUR	4	6	6	6	22
00-00-86-J0-4A MCA - CONTRACTUELS ASSIMILES CADRE A	15	15	15	15	60
00-00-86-J0-5A MCA - CONTRACTUELS ASSIMILES CADRE A	16	20	20	20	76
00-00-86-J0-6A MCA - CONTRACTUELS ASSIMILES CADRE A	43	42	42	42	169
00-00-86-J0-7A MCA - CONTRACTUELS ASSIMILES CADRE A	1	1	1	1	4
00-00-86-J0-8A MCA - CONTRACTUELS ASSIMILES CADRE A	13	14	14	14	55
00-00-86-K0-0A MCA - CONTRACTUELS ASSIMILES CADRE B	32	34	34	34	134
00-00-86-L0-0A MCA - CONTRACTUELS ASSIMILES CADRE C	18	13	13	13	57
00-00-86-M0-0B MCA - CONTRACTUELS ASSIMILES CADRE D	4	2	2	2	10
00-00-86-U0-1C MCA - CONTRACTUELS ASSIMILES CADRE D DUREE INDETERMINEE	8	8	8	8	32
00-00-86-U0-1D MCA - CONTRACTUELS ASSIMILES CADRE D DUREE INDETERMINEE	1	1	1	1	4
00-00-86-U0-2C MCA - CONTRACTUELS ASSIMILES CADRE C DUREE INDETERMINEE	9	8	8	8	33
00-00-86-U0-3B MCA - CONTRACTUELS ASSIMILES CADRE B DUREE INDETERMINEE	24	23	23	23	93
00-00-86-U0-4A MCA - CONTRACTUELS ASSIMILES CADRE A DUREE INDET. CAT 04	8	8	8	8	32
00-00-86-U0-5A MCA - CONTRACTUELS ASSIMILES CADRE A DUREE INDET. CAT 05	27	24	24	24	99
00-00-86-U0-6A MCA - CONTRACTUELS ASSIMILES CADRE A DUREE INDET. CAT 06	20	24	24	24	92
00-00-86-U0-8A MCA - CONTRACTUELS ASSIMILES CADRE A DUREE INDET. CAT 08	15	17	17	17	66

Prévision effectifs par Institution ou Ministère - Unité

Ministère/Institution-Mission-Programme		LFR 2019	LFI 2020	Prév 2021	Prév 2022	Total Prév.
<u>13</u>	SECRETARIAT D'ETAT AUPRES DU MINISTERE DE LA DEFENSE NATIONALE CHARGE DE LA GENDARMERIE NATIONALE	16 312	17 512	18 712	18 712	71 248
<u>130</u>	GENDARMERIE NATIONALE	16 312	17 512	18 712	18 712	71 248
<u>009</u>	Administration et Coordination	16 312	17 512	18 712	18 712	71 248
	00-00-13-A1-42 SEG - GENERAL DE DIVISION	23	22	22	22	89
	00-00-13-A1-43 SEG - GENERAL DE BRIGADE	43	55	55	55	208
	00-00-13-A1-4A SEG - COLONEL	106	147	147	147	547
	00-00-13-A1-4B SEG - LIEUTNANT COLONEL	99	83	83	83	348
	00-00-13-A1-4C SEG - COMMANDANT	91	121	121	121	454
	00-00-13-A1-4D SEG - CAPITAINE	136	346	346	346	1 174
	00-00-13-A1-4E SEG - LIEUTNANT	469	387	387	387	1 630
	00-00-13-A1-4F SEG - SOUS LIEUTNANT	154	105	105	105	469
	00-00-13-B1-4A SEG - GENDARMES PRINCIPAUX DE CLASSE EXCEPTIONNELLES	358	759	759	759	2 635
	00-00-13-B1-4B SEG - GENDARMES PRINCIPAUX HORS CLASSES	1 406	2 806	2 806	2 806	9 824
	00-00-13-B1-4C SEG - GENDARMES PRINCIPAUX 1ERE CLASSE	2 030	1 031	1 031	1 031	5 123
	00-00-13-B1-4D SEG - GENDARMES PRINCIPAUX 2EME CLASSE	1 205	1 367	1 367	1 367	5 306
	00-00-13-C0-6A SEG - ASSISTANTS D'ADMINISTRATION	0	167	167	167	501
	00-00-13-C1-3C SEG-SERGEANT	3 021	2 448	2 448	2 448	10 365
	00-00-13-C1-4B SEG - GENDARMES 1ERE CLASSE	2 061	3 334	3 334	3 334	12 063
	00-00-13-C1-4C SEG - GENDARME 2EME CLASSE	1 200	2 136	2 136	2 136	7 608
	00-00-13-D1-4A SEG - GENDARMES STAGIAIRES	2 373	951	2 151	2 151	7 626
	00-00-13-D1-4B SEG - ELEVE GENDARME	1 200	1 200	1 200	1 200	4 800
	00-00-13-E0-1G SEG - MINISTRE	1	0	0	0	1
	00-00-13-E0-2G SEG - SECRETAIRE GENERAL	1	1	1	1	4
	00-00-13-E0-2K SEG - DIRECTEUR GENERAL	5	0	0	0	5
	00-00-13-E0-2M SEG - DIRECTEUR DU CABINET DU MINISTERE	1	0	0	0	1
	00-00-13-E0-2P SEG - DIRECTEUR	20	0	0	0	20
	00-00-13-E0-2U SEG - MEMBRE DU CABINET	8	0	0	0	8
	00-00-13-K0-0A SEG-CONTRACTUELS ASSIMILES CADRE B	301	46	46	46	439

Prévision effectifs par Institution ou Ministère - Unité

Ministère/Institution-Mission-Programme		LFR 2019	LFI 2020	Prév 2021	Prév 2022	Total Prév.
<u>93</u>	HAUTE COUR DE JUSTICE	0	20	20	20	60
<u>930</u>	Haute Cour de Justice	0	20	20	20	60
<u>070</u>	Administration et Coopération	0	20	20	20	60
00-00-93-J0-6A	HAUTE COURS DE JUSTICE - CONTRACTUELS ASSIMILES CADRE A	0	20	20	20	60

Total général

208 692

221 353

232 890

232 890

895 825

ANNEXE 8

COMPTES PARTICULIERS
DU TRÉSOR

COMPTE PARTICULIER DU TRESOR

En Milliers d'Ariary

NOMENCLATURE	LFR 2019		LFI 2020	
	RECETTES	DÉPENSES	RECETTES	DÉPENSES
- Avances	0	0	0	0
- Compte de prêts	2 040 552	183 600 000	2 086 609	219 428 000
- Compte de participation	500 988 088	199 439 206	0	263 055 907
- Compte de participation (régularisation)	0	0	0	31 057 911
- Compte de commerce	765 016 233	765 016 233	706 600 000	706 600 000
- Compte d'affectation spéciale	23 504 256	23 504 256	49 366 794	49 366 794
	1 291 549 129	1 171 559 695	758 053 403	1 269 508 612

**PREVISIONS DE COMPTES DE COMMERCE
AU TITRE DE L'ANNEE 2020 (LFI)**

En Milliers d'Ariary

INTITULES DES COMPTES	MINISTERES	RECETTES LFR 2019	DEPENSES LFR 2019	RECETTES LFI 2020	DEPENSES LFR 2020
CPR	MEF	7 000 000	7 000 000	6 500 000	6 500 000
CRCM	MEF	658 000 000	658 000 000	700 100 000	700 100 000
TOTAL		665 000 000	665 000 000	706 600 000	706 600 000

ANNEXE 9

PROGRAMME
D'INVESTISSEMENT
PUBLIC

Synthèse PIP par Institution de Tutelle - En Milliers d'Ariary

Tutelle	Subvention	Emprunt Etat	A E P	R P I	T V A	D T I	F C V	Total
01 PRESIDENCE REPUBLIQUE	18 805 000	34 302 000	0	65 537 530	3 830 450	276 020	133 400	122 884 400
03 AN	0	0	0	1 500 000	0	0	0	1 500 000
04 HCC	0	0	0	1 000 000	0	0	0	1 000 000
05 PRIMATURE	50 452 000	7 122 000	0	14 822 477	376 200	1 466 913	0	74 239 590
06 CFM	0	0	0	750 000	0	0	0	750 000
07 CENI	0	0	0	24 334 462	0	0	0	24 334 462
12 MDN	0	0	0	93 521 000	0	0	0	93 521 000
11 MAE	0	0	0	6 600 000	0	0	0	6 600 000
16 MINJUS	5 196 000	0	0	24 778 000	548 000	0	0	30 522 000
21 MEF	95 037 000	60 006 000	205 928 000	655 576 600	63 742 760	100 742 024	1 380 000	1 182 412 38
14 MID	17 962 000	5 396 000	0	173 245 102	1 569 000	0	0	198 172 102
15 MSP	0	0	0	35 400 000	0	0	0	35 400 000
62 MATHTP	229 579 000	621 855 000	0	279 436 000	28 493 390	1 341 000	0	1 160 704 39
81 MENETP	90 135 000	44 251 000	0	201 863 960	6 966 640	418 000	0	343 634 600
71 MINSAN	294 904 000	12 113 000	0	87 433 132	6 718 868	563 000	4 747 000	406 479 000
41 MAEP	136 259 000	419 210 000	0	73 999 000	15 161 000	1 390 000	796 000	646 815 000
51 MEEH	68 503 000	149 936 000	0	90 272 897	13 302 061	455 652	0	322 469 610
53 MMRS	0	0	0	4 815 000	0	0	0	4 815 000
63 MTTM	5 369 000	3 634 000	0	59 265 573	1 824 687	142 740	0	70 236 000
32 MTEFPLS	0	0	0	7 033 772	0	0	0	7 033 772
84 MESRS	0	0	0	26 000 000	0	0	0	26 000 000
34 MICA	10 383 000	0	0	6 430 500	1 085 891	57 109	0	17 956 500
44 MEDD	73 038 000	5 039 000	0	18 720 467	7 679 533	417 000	0	104 894 000
66 MPSTDN	0	3 634 000	0	6 400 000	963 000	37 000	0	11 034 000
76 MPPSPF	22 917 000	1 395 000	0	12 889 000	2 262 000	361 000	0	39 824 000
75 MJS	3 844 000	0	0	41 600 000	82 000	340 000	0	45 866 000
37 MCC	1 075 000	0	0	27 311 119	0	0	0	28 386 119
13 SEG	0	0	0	40 845 000	0	0	0	40 845 000
Total	1 123 458 00	1 367 893 000	205 928 000	2 081 380 591	154 605 480	108 007 458	7 056 400	5 048 328 929

PIP par institution de Tutelle - En Milliers d'Ariary

Tutelle	Subvention	Emprunt	AEP	R P I	T V A	D T I	F C V	Total
01 PRESIDENCE REPUBLIQUE	18 805 000	34 302 000	0	65 537 530	3 830 450	276 020	133 400	122 884 400
010 PRESIDENCE DE LA REPUBLIQUE	18 805 000	34 302 000	0	65 537 530	3 830 450	276 020	133 400	122 884 400
001 Administration Et Coordination	0	0	0	54 087 515	0	0	0	54 087 515
193 RENFORCEMENT DES CAPACITES MATERIELLES ET HUMAINES (SGP-DSP-DGCIS)					01/01/2018		31/12/2020	
	0	0	0	7 628 000	0	0	0	7 628 000
10-001-001-A RPI-ETAT-ETAT-GROUPE A	0	0	0	7 628 000	0	0	0	7 628 000
205 PROJET PRESIDENTIEL					01/01/2019		31/12/2022	
	0	0	0	45 521 515	0	0	0	45 521 515
10-001-001-A RPI-ETAT-ETAT-GROUPE A	0	0	0	45 521 515	0	0	0	45 521 515
207 DEFENSE ET SECURITE NATIONALE VOLET DIRECTION GENERALE DU CENTRAL INTELLIGENCE SERVICE					01/01/2017		31/12/2022	
	0	0	0	660 000	0	0	0	660 000
10-001-001-A RPI-ETAT-ETAT-GROUPE A	0	0	0	660 000	0	0	0	660 000
208 MISE AUX NORMES DES MOYENS À DÉPLOYER POUR LA SÉCURITÉ PRÉSIDENTIELLE					01/01/2017		31/12/2020	
	0	0	0	278 000	0	0	0	278 000
10-001-001-A RPI-ETAT-ETAT-GROUPE A	0	0	0	278 000	0	0	0	278 000
138 Appui à la gouvernance et à l'Etat de droit	0	12 032 000	0	8 700 000	1 062 000	261 520	133 400	22 188 920
079 PROGRAMME D'APPUI A LA PERFORMANCE DU SECTEUR PUBLIC					01/01/2016		31/12/2020	
	0	4 764 000	0	0	468 000	56 040	0	5 288 040
20-001-001-A DTI-ETAT-ETAT-GROUPE A	0	0	0	0	0	56 040	0	56 040
30-001-001-A TVA-ETAT-ETAT-GROUPE A	0	0	0	0	468 000	0	0	468 000
70-111-001-A EE-IDA-ETAT-GROUPE A	0	4 764 000	0	0	0	0	0	4 764 000
191 RENFORCEMENT DU BIANCO					01/01/2017		31/12/2019	
	0	0	0	0	0	0	133 400	133 400
40-219-001-B FCV-JAPON-ETAT-GROUPE B	0	0	0	0	0	0	133 400	133 400
198 RENFORCEMENT DE CAPACITES DE L'OCSIF					01/01/2018		31/12/2020	
	0	0	0	270 000	0	0	0	270 000
10-001-001-A RPI-ETAT-ETAT-GROUPE A	0	0	0	270 000	0	0	0	270 000
200 CONSTRUCTION D'UN BÂTIMENT SÉCURISÉ ET MISE AUX NORMES DES INFRASTRUCTURES DU SAMIFIN					01/01/2017		31/12/2020	
	0	0	0	1 500 000	0	0	0	1 500 000
10-001-001-A RPI-ETAT-ETAT-GROUPE A	0	0	0	1 500 000	0	0	0	1 500 000
202 RENFORCEMENT DES CAPACITÉS MATÉRIELLES ET HUMAINES DU BIANCO NOTAMMENT POUR SON OPÉRATIONNALISATION					01/01/2017		31/12/2020	
	0	0	0	4 000 000	0	0	0	4 000 000
10-001-001-A RPI-ETAT-ETAT-GROUPE A	0	0	0	4 000 000	0	0	0	4 000 000

PIP par institution de Tutelle - En Milliers d'Ariary

Tutelle	Subvention	Emprunt	AEP	R P I	T V A	D T I	F C V	Total	
203	RENFORCEMENT DU COMITÉ POUR LA SAUVEGARDE DE L'INTÉGRITÉ (CSI)				01/01/2017		31/12/2020		
	0	0	0	600 000	0	0	0	600 000	
10-001-001-A	RPI-ETAT-ETAT-GROUPE A	0	0	600 000	0	0	0	600 000	
206	DIGITAL GOVERNANCE AND IDENTIFICATION MANAGEMENT SYSTEM PROJECT (PRODIGY)				01/01/2020		31/12/2022		
	0	7 268 000	0	0	594 000	205 480	0	8 067 480	
20-001-001-A	DTI-ETAT-ETAT-GROUPE A	0	0	0	0	205 480	0	205 480	
30-001-001-A	TVA-ETAT-ETAT-GROUPE A	0	0	0	594 000	0	0	594 000	
70-111-001-A	EE-IDA-ETAT-GROUPE A	0	7 268 000	0	0	0	0	7 268 000	
209	PROJET DE RENFORCEMENT DES CAPACITÉS MATÉRIELLES ET HUMAINES DE L'INSPECTION GÉNÉRALE DE L'ETAT				01/01/2018		31/12/2022		
	0	0	0	1 000 000	0	0	0	1 000 000	
10-001-001-A	RPI-ETAT-ETAT-GROUPE A	0	0	1 000 000	0	0	0	1 000 000	
210	REDYNAMISATION DES ATTRIBUTIONS DE L'INSPECTION GÉNÉRALE DE L'ARMÉE MALAGASY				01/01/2017		31/12/2022		
	0	0	0	600 000	0	0	0	600 000	
10-001-001-A	RPI-ETAT-ETAT-GROUPE A	0	0	600 000	0	0	0	600 000	
211	RENFORCEMENT DES ACTIONS DE L'IGGN CONTRE LA FRAUDE ET LES TRAFICS ILLICITES				01/01/2018		31/12/2022		
	0	0	0	280 000	0	0	0	280 000	
10-001-001-A	RPI-ETAT-ETAT-GROUPE A	0	0	280 000	0	0	0	280 000	
212	RENFORCEMENT DU CONSEIL SUPÉRIEUR DE LA MAGISTRATURE				01/07/2018		31/12/2022		
	0	0	0	450 000	0	0	0	450 000	
10-001-001-A	RPI-ETAT-ETAT-GROUPE A	0	0	450 000	0	0	0	450 000	
620	Appui au développement social et économique	18 805 000	22 270 000	0	2 750 015	2 768 450	14 500	0	46 607 965
031	COORDINATION DE LA LUTTE CONTRE LE SIDA				01/01/2001		31/12/2020		
	18 805 000	0	0	1 104 500	641 400	4 500	0	20 555 400	
10-001-001-A	RPI-ETAT-ETAT-GROUPE A	0	0	1 104 500	0	0	0	1 104 500	
20-001-001-F	DTI-ETAT-ETAT-GROUPE F	0	0	0	0	4 500	0	4 500	
30-001-001-F	TVA-ETAT-ETAT-GROUPE F	0	0	0	641 400	0	0	641 400	
60-347-347-F	SUB-GFATM-GFATM-GROUPE F	18 805 000	0	0	0	0	0	18 805 000	
078	PROJET D'APPUI A LA PROMOTION DES INVESTISSEMENTS (PAPI)				01/01/2016		31/12/2020		
	0	22 270 000	0	150 625	2 127 050	10 000	0	24 557 675	
10-001-001-A	RPI-ETAT-ETAT-GROUPE A	0	0	150 625	0	0	0	150 625	
20-001-001-A	DTI-ETAT-ETAT-GROUPE A	0	0	0	0	10 000	0	10 000	
30-001-001-A	TVA-ETAT-ETAT-GROUPE A	0	0	0	1 188 330	0	0	1 188 330	
70-103-001-A	EE-FAD-ETAT-GROUPE A	0	13 249 000	0	0	0	0	13 249 000	
30-001-001-B	TVA-ETAT-ETAT-GROUPE B	0	0	0	938 720	0	0	938 720	
70-180-001-B	EE-BAD/FAT-ETAT-GROUPE B	0	9 021 000	0	0	0	0	9 021 000	
188	RENFORCEMENT DES CAPACITES ET POTENTIALITES LOCALES				01/01/2017		31/12/2020		
	0	0	0	590 000	0	0	0	590 000	
10-001-001-A	RPI-ETAT-ETAT-GROUPE A	0	0	590 000	0	0	0	590 000	

PIP par institution de Tutelle - En Milliers d'Ariary

Tutelle	Subvention	Emprunt	AEP	R P I	T V A	D T I	F C V	Total
196	SERVICE CIVIQUE AU SERVICE DEVELOPPEMENT HUMAIN ET DURABLE_PHASE II				01/01/2018		31/12/2020	
	0	0	0	100 000	0	0	0	100 000
10-001-001-A	RPI-ETAT-ETAT-GROUPE A	0	0	0	100 000	0	0	100 000
197	MISE EN PLACE D'UNE SALLE DE CRISE POUR LA GESTION DE LA SECURITE NATIONALE				01/01/2018		31/12/2020	
	0	0	0	436 390	0	0	0	436 390
10-001-001-A	RPI-ETAT-ETAT-GROUPE A	0	0	0	436 390	0	0	436 390
199	APPUI AU PILOTAGE DE LA RSS (REFORME DU SECTEUR SECURITAIRE)				01/01/2019		31/12/2021	
	0	0	0	343 500	0	0	0	343 500
10-001-001-A	RPI-ETAT-ETAT-GROUPE A	0	0	0	343 500	0	0	343 500
201	RENFORCEMENT DE CAPACITES DU SECRETARIAT PERMANENT A LA DEFENSE ET A LA SECURITE NATIONALE				01/01/2019		31/12/2021	
	0	0	0	25 000	0	0	0	25 000
10-001-001-A	RPI-ETAT-ETAT-GROUPE A	0	0	0	25 000	0	0	25 000

PIP par institution de Tutelle - En Milliers d'Ariary

Tutelle	Subvention	Emprunt	AEP	R P I	T V A	D T I	F C V	Total
03 AN	0	0	0	1 500 000	0	0	0	1 500 000
030 ASSEMBLEE NATIONALE	0	0	0	1 500 000	0	0	0	1 500 000
003 Administration et Coordination	0	0	0	1 500 000	0	0	0	1 500 000
002 REHABILITATION/EXTENSION ET EQUIPEMENT ASSEMBLEE NATIONALE					01/01/2020		31/12/2022	
	0	0	0	1 500 000	0	0	0	1 500 000
10-001-001-A RPI-ETAT-ETAT-GROUPE A	0	0	0	1 500 000	0	0	0	1 500 000

PIP par institution de Tutelle - En Milliers d'Ariary

Tutelle	Subvention	Emprunt	AEP	R P I	T V A	D T I	F C V	Total
04 HCC	0	0	0	1 000 000	0	0	0	1 000 000
040 HAUTE COUR CONSTITUTIONNELLE	0	0	0	1 000 000	0	0	0	1 000 000
004 Administration et Coordination	0	0	0	1 000 000	0	0	0	1 000 000
004 RENFORCEMENT DES CAPACITES MATERIELLES ET HUMAINES DE LA HCC					01/01/2018		31/12/2020	
	0	0	0	1 000 000	0	0	0	1 000 000
10-001-001-A RPI-ETAT-ETAT-GROUPE A	0	0	0	1 000 000	0	0	0	1 000 000

PIP par institution de Tutelle - En Milliers d'Ariary

Tutelle	Subvention	Emprunt	AEP	R P I	T V A	D T I	F C V	Total
05 PRIMATURE	50 452 000	7 122 000	0	14 822 477	376 200	1 466 913	0	74 239 590
050 PRIMATURE	50 452 000	7 122 000	0	14 822 477	376 200	1 466 913	0	74 239 590
005 Administration et Coordination	0	0	0	960 000	0	0	0	960 000
123 RENFORCEMENT DES CAPACITES MATERIELLES ET HUMAINES					01/01/2018		31/12/2020	
	0	0	0	960 000	0	0	0	960 000
10-001-001-A RPI-ETAT-ETAT-GROUPE A	0	0	0	960 000	0	0	0	960 000
139 Pilotage et coordination, appui, mise en œuvre, suivi et contrôle des actions gouvernementales	0	0	0	411 500	0	0	0	411 500
113 MECANISME DE COORDINATION DE L'ACTION GOUVERNEMENTALE					01/01/2017		31/12/2020	
	0	0	0	100 000	0	0	0	100 000
10-001-001-A RPI-ETAT-ETAT-GROUPE A	0	0	0	100 000	0	0	0	100 000
125 MISE EN PLACE D'UN CENTRE OPERATIONNEL POUR VEILLE INFORMATIONNELLE					01/01/2018		31/12/2020	
	0	0	0	1 000	0	0	0	1 000
10-001-001-A RPI-ETAT-ETAT-GROUPE A	0	0	0	1 000	0	0	0	1 000
187 MISE EN PLACE D'UN SYSTÈME INTÉGRÉ D'ÉCHANGE ET DE PARTAGE D'INFORMATIONS ET DES DONNÉES MARITIMES					01/01/2019		31/12/2020	
	0	0	0	75 000	0	0	0	75 000
10-001-001-A RPI-ETAT-ETAT-GROUPE A	0	0	0	75 000	0	0	0	75 000
188 MODERNISATION DU SYSTEME D'EXPLOITATION DES TEXTES ADMINISTRATIFS AU NIVEAU DU GOUVERNEMENT					01/01/2019		31/12/2021	
	0	0	0	69 500	0	0	0	69 500
10-001-001-A RPI-ETAT-ETAT-GROUPE A	0	0	0	69 500	0	0	0	69 500
190 RÉINGÉNIERIE DES PROCESSUS ET PÉRENNISATION DE LA PERFORMANCE DE LA DLC, POUR LA DÉFENSE DES INTÉRÊTS FONDAMENTAUX DE L'ETAT ET DES SERVICES PUBLICS					01/01/2016		31/12/2020	
	0	0	0	1 000	0	0	0	1 000
10-001-001-A RPI-ETAT-ETAT-GROUPE A	0	0	0	1 000	0	0	0	1 000
192 LUTTE CONTRE LA TRAITE DES ETRES HUMAINS					01/01/2019		31/12/2020	
	0	0	0	90 000	0	0	0	90 000
10-001-001-A RPI-ETAT-ETAT-GROUPE A	0	0	0	90 000	0	0	0	90 000
193 RENFORCEMENT DES CAPACITÉS NATIONALES EN MATIÈRE DE LA LUTTE CONTRE LE TERRORISME ET LA CRIMINALITÉ TRANSNATIONALE ORGANISÉE					01/02/2019		31/12/2021	
	0	0	0	1 000	0	0	0	1 000
10-001-001-A RPI-ETAT-ETAT-GROUPE A	0	0	0	1 000	0	0	0	1 000
194 APPUI À LA STRUCTURE NATIONALE D'ORIENTATION DE LA LUTTE CONTRE LE TERRORISME (SNOLT)					01/03/2019		31/12/2021	
	0	0	0	1 000	0	0	0	1 000
10-001-001-A RPI-ETAT-ETAT-GROUPE A	0	0	0	1 000	0	0	0	1 000
196 PRÉVENTION SUR LA LUTTE CONTRE LA DROGUE					01/01/2019		31/12/2022	
	0	0	0	1 000	0	0	0	1 000
10-001-001-A RPI-ETAT-ETAT-GROUPE A	0	0	0	1 000	0	0	0	1 000

PIP par institution de Tutelle - En Milliers d'Ariary

Tutelle	Subvention	Emprunt	AEP	R P I	T V A	D T I	F C V	Total	
197	APPUI À LA CONSERVATION DES ARCHIVES DES RÉGIONS				01/01/2019	31/12/2022			
	0	0	0	72 000	0	0	0	72 000	
10-001-001-A	RPI-ETAT-ETAT-GROUPE A	0	0	0	72 000	0	0	72 000	
827	Appui au développement	50 452 000	7 122 000	0	13 450 977	376 200	1 466 913	0	72 868 090
070	PROJET RETARD DE CROISSANCE				01/01/2017	31/12/2020			
	25 255 000	0	0	0	85 000	760 000	0	26 100 000	
20-001-001-A	DTI-ETAT-ETAT-GROUPE A	0	0	0	0	760 000	0	760 000	
30-001-001-A	TVA-ETAT-ETAT-GROUPE A	0	0	0	85 000	0	0	85 000	
60-111-111-A	SUB-IDA-IDA-GROUPE A	22 530 000	0	0	0	0	0	22 530 000	
60-120-120-B	SUB-UNICEF-UNICEF-GROUPE B	2 725 000	0	0	0	0	0	2 725 000	
105	FILETS SOCIAUX DE SECURITES(FSS)				01/01/2015	31/12/2020			
	19 284 000	7 122 000	0	0	0	661 913	0	27 067 913	
20-001-001-A	DTI-ETAT-ETAT-GROUPE A	0	0	0	0	661 913	0	661 913	
70-111-001-A	EE-IDA-ETAT-GROUPE A	0	7 122 000	0	0	0	0	7 122 000	
60-111-111-B	SUB-IDA-IDA-GROUPE B	19 284 000	0	0	0	0	0	19 284 000	
116	PROJET D'APPUI AU DEVELOPPEMENT				01/01/2016	31/12/2020			
	0	0	0	13 250 977	0	0	0	13 250 977	
10-001-001-A	RPI-ETAT-ETAT-GROUPE A	0	0	0	13 250 977	0	0	13 250 977	
120	OFFICE NATIONAL DE NUTRITION				01/01/2018	31/12/2020			
	5 144 000	0	0	110 000	240 000	25 000	0	5 519 000	
10-001-001-A	RPI-ETAT-ETAT-GROUPE A	0	0	0	110 000	0	0	110 000	
20-001-001-A	DTI-ETAT-ETAT-GROUPE A	0	0	0	0	25 000	0	25 000	
30-001-001-A	TVA-ETAT-ETAT-GROUPE A	0	0	0	240 000	0	0	240 000	
60-347-347-A	SUB-GFATM-GFATM-GROUPE A	5 144 000	0	0	0	0	0	5 144 000	
126	AMELIORER LE SYSTEME D'ALERTE PRECOCE AFIN DE RENFORCER LA RESILIENCE COMMUNAUTAIRE FACE AUX CYCLONES INONDATIONS				01/01/2018	31/12/2020			
	0	0	0	83 000	0	0	0	83 000	
10-001-001-A	RPI-ETAT-ETAT-GROUPE A	0	0	0	83 000	0	0	83 000	
127	RENFORCEMENT LES ACTIONS SECTORIELLES DE PREVENTION ET DE REDUCTION DES RISQUES ET DES CATASTROPHES				01/01/2017	31/12/2020			
	0	0	0	1 000	0	0	0	1 000	
10-001-001-A	RPI-ETAT-ETAT-GROUPE A	0	0	0	1 000	0	0	1 000	
189	PREVENTION DE LA VULNERABILITE NUTRITIONNELLE				01/01/2018	31/12/2020			
	0	0	0	1 000	0	0	0	1 000	
10-001-001-A	RPI-ETAT-ETAT-GROUPE A	0	0	0	1 000	0	0	1 000	
191	RENFORCEMENT DE LA COORDINATION ET DEVELOPPEMENT DE LA GESTION INTEGREE DES ZONES COTIERES ET MARINES A MADAGASCAR				01/01/2018	31/12/2020			
	0	0	0	1 000	0	0	0	1 000	
10-001-001-A	RPI-ETAT-ETAT-GROUPE A	0	0	0	1 000	0	0	1 000	

PIP par institution de Tutelle - En Milliers d'Ariary

Tutelle	Subvention	Emprunt	AEP	R P I	T V A	D T I	F C V	Total
195	PROGRAMME DE FINANCEMENT DES RISQUES DE CATASTROPHE EN AFRIQUE				01/01/2019	31/12/2023		
	769 000	0	0	0	51 200	20 000	0	840 200
20-001-001-A	DTI-ETAT-ETAT-GROUPE A	0	0	0	0	20 000	0	20 000
30-001-001-A	TVA-ETAT-ETAT-GROUPE A	0	0	0	51 200	0	0	51 200
60-103-103-B	SUB-FAD-FAD-GROUPE B	700 000	0	0	0	0	0	700 000
60-156-156-C	SUB-ARC-ARC-GROUPE C	69 000	0	0	0	0	0	69 000
198	COMMUNES VITRINES DE LA NUTRITION				01/01/2019	31/12/2022		
	0	0	0	1 000	0	0	0	1 000
10-001-001-A	RPI-ETAT-ETAT-GROUPE A	0	0	1 000	0	0	0	1 000
199	DEVELOPPEMENT DE MECANISME DE PROTECTION FINANCIERE FACE AUX SECHERESSEX DANS LE SUD				01/01/2019	31/12/2022		
	0	0	0	1 000	0	0	0	1 000
10-001-001-A	RPI-ETAT-ETAT-GROUPE A	0	0	1 000	0	0	0	1 000
200	DÉVELOPPEMENT DE LA MISE EN OEUVRE DES ACTIVITÉS DE GESTION INTÉGRÉE DES ZONES CÔTIÈRES ET MARINES DE MADAGASCAR				01/01/2019	31/12/2022		
	0	0	0	1 000	0	0	0	1 000
10-001-001-A	RPI-ETAT-ETAT-GROUPE A	0	0	1 000	0	0	0	1 000
201	PROJET D'APPUI AU PILOTAGE ET DE SUIVI DU DEVELOPPEMENT RURAL				01/01/2017	31/12/2022		
	0	0	0	1 000	0	0	0	1 000
10-001-001-A	RPI-ETAT-ETAT-GROUPE A	0	0	1 000	0	0	0	1 000

PIP par institution de Tutelle - En Milliers d'Ariary

Tutelle	Subvention	Emprunt	AEP	R P I	T V A	D T I	F C V	Total
06 CFM	0	0	0	750 000	0	0	0	750 000
060 RECONCILIATION MALAGASY	0	0	0	750 000	0	0	0	750 000
057 Administration et Coordination	0	0	0	750 000	0	0	0	750 000
002 PROJET DE REHABILITATION DES BATIMENTS DU CONSEIL FAMPHAVANANA MALAGASY					01/01/2018		31/12/2020	
	0	0	0	750 000	0	0	0	750 000
10-001-001-A RPI-ETAT-ETAT-GROUPE A	0	0	0	750 000	0	0	0	750 000

PIP par institution de Tutelle - En Milliers d'Ariary

Tutelle	Subvention	Emprunt	AEP	R P I	T V A	D T I	F C V	Total
07 CENI	0	0	0	24 334 462	0	0	0	24 334 462
070 ELECTIONS	0	0	0	24 334 462	0	0	0	24 334 462
060 Administration et Coordination	0	0	0	690 000	0	0	0	690 000
001 CONSTRUCTION-REHABILITATION BATIMENTS ET EQUIPEMENT CENI					01/01/2017		31/12/2020	
	0	0	0	690 000	0	0	0	690 000
10-001-001-A RPI-ETAT-ETAT-GROUPE A	0	0	0	690 000	0	0	0	690 000
126 Mise en Oeuvre du Processus Electoral	0	0	0	23 644 462	0	0	0	23 644 462
002 GESTION DES OPERATIONS ELECTORALES					01/01/2018		31/12/2020	
	0	0	0	23 644 462	0	0	0	23 644 462
10-001-001-A RPI-ETAT-ETAT-GROUPE A	0	0	0	23 644 462	0	0	0	23 644 462

PIP par institution de Tutelle - En Milliers d'Ariary

Tutelle	Subvention	Emprunt	AEP	R P I	T V A	D T I	F C V	Total
12 MDN	0	0	0	93 521 000	0	0	0	93 521 000
122 DEFENSE ET SECURITE	0	0	0	85 521 000	0	0	0	85 521 000
103 Pilotage de la politique de défense	0	0	0	85 521 000	0	0	0	85 521 000
080 CONCEPTION ET MISE EN PLACE DE PLATEFORMES DE TELECOMMUNICATION ET INFORMATIQUE ADAPTEES AU SECTEUR DE LA DEFENSE ET DE LA SECURITE					01/01/2019		31/12/2020	
	0	0	0	184 215	0	0	0	184 215
10-001-001-A RPI-ETAT-ETAT-GROUPE A	0	0	0	184 215	0	0	0	184 215
082 MISE EN ADEQUATION DES INFRASTRUCTURES ET DES EQUIPEMENTS AVEC LA NOUVELLE STRATEGIE DE SECURISATION NATIONALE					01/04/2019		31/12/2023	
	0	0	0	83 007 733	0	0	0	83 007 733
10-001-001-A RPI-ETAT-ETAT-GROUPE A	0	0	0	83 007 733	0	0	0	83 007 733
083 SECURISATION DE L'ARMEMENT ET DES MUNITIONS					01/01/2019		31/12/2020	
	0	0	0	271 000	0	0	0	271 000
10-001-001-A RPI-ETAT-ETAT-GROUPE A	0	0	0	271 000	0	0	0	271 000
084 MODERNISATION DU SYSTEME DE SANTE MILITAIRE					01/01/2019		31/12/2020	
	0	0	0	1 328 052	0	0	0	1 328 052
10-001-001-A RPI-ETAT-ETAT-GROUPE A	0	0	0	1 328 052	0	0	0	1 328 052
085 RENFORCEMENT DE CAPACITES MATERIEL ET LOGISTIQUE DE L'ACADEMIE MILITAIRE					01/01/2019		31/12/2020	
	0	0	0	730 000	0	0	0	730 000
10-001-001-A RPI-ETAT-ETAT-GROUPE A	0	0	0	730 000	0	0	0	730 000
123 ARMEE MALAGASY	0	0	0	8 000 000	0	0	0	8 000 000
008 Administration et Coordination	0	0	0	4 050 000	0	0	0	4 050 000
078 APPUI A LA NORMALISATION DE LA GESTION DE L'EFFECTIF DE L'ARMEE MALAGASY					01/01/2018		31/12/2020	
	0	0	0	400 000	0	0	0	400 000
10-001-001-A RPI-ETAT-ETAT-GROUPE A	0	0	0	400 000	0	0	0	400 000
086 APPUI A LA MISE AUX NORMES DES ECOLES MILITAIRES (SEMIPI ET ENSOA)					01/01/2019		31/12/2020	
	0	0	0	3 650 000	0	0	0	3 650 000
10-001-001-A RPI-ETAT-ETAT-GROUPE A	0	0	0	3 650 000	0	0	0	3 650 000
104 Armée de Terre	0	0	0	1 850 000	0	0	0	1 850 000
074 EQUIPEMENT LOGISTIQUE ET TECHNIQUE DES FORCES ARMEEES MALAGASY					01/01/2017		31/12/2020	
	0	0	0	950 000	0	0	0	950 000
10-001-001-A RPI-ETAT-ETAT-GROUPE A	0	0	0	950 000	0	0	0	950 000
079 APPUI A L'INSERTION PROFESSIONNELLE ET AUX METIERS DES JEUNES MALAGASY					01/01/2018		31/12/2020	
	0	0	0	900 000	0	0	0	900 000
10-001-001-A RPI-ETAT-ETAT-GROUPE A	0	0	0	900 000	0	0	0	900 000
105 Armée de l'Air	0	0	0	900 000	0	0	0	900 000

PIP par institution de Tutelle - En Milliers d'Ariary

Tutelle	Subvention	Emprunt	AEP	R P I	T V A	D T I	F C V	Total
075	RELEVES OPERATIONNELLES DES MATERIELS, EQUIPEMENTS ET INFRASTRUCTURES DE L'ARMEE DE L'AIR				01/01/2017		31/12/2020	
	0	0	0	900 000	0	0	0	900 000
10-001-001-A RPI-ETAT-ETAT-GROUPE A	0	0	0	900 000	0	0	0	900 000
106	Marine Nationale				0	0	0	1 200 000
081	RENFORCER LA SECURITE ET DE LA SURETE MARITIMES DANS L'ESPACE MARITIME MALAGASY				01/01/2019		31/12/2021	
	0	0	0	1 200 000	0	0	0	1 200 000
10-001-001-A RPI-ETAT-ETAT-GROUPE A	0	0	0	1 200 000	0	0	0	1 200 000

PIP par institution de Tutelle - En Milliers d'Ariary

Tutelle	Subvention	Emprunt	AEP	R P I	T V A	D T I	F C V	Total
11 MAE	0	0	0	6 600 000	0	0	0	6 600 000
110 AFFAIRES ETRANGERES	0	0	0	6 600 000	0	0	0	6 600 000
006 Administration et Coordination	0	0	0	2 555 000	0	0	0	2 555 000
015 RENFORCEMENT DE CAPACITES MATERIELS ET HUMAINES DU DEPARTEMENT DES AFFAIRES ETRANGERES					01/01/2019		31/12/2021	
	0	0	0	1 800 000	0	0	0	1 800 000
10-001-001-A RPI-ETAT-ETAT-GROUPE A	0	0	0	1 800 000	0	0	0	1 800 000
017 RENFORCEMENT ET AMELIORATION DE LA CAPACITE ORGANISATIONNELLE DE MADAGASCAR DANS L'ORGANISATION DES EVENEMENTS INTERNATIONAUX					01/01/2019		31/12/2021	
	0	0	0	555 000	0	0	0	555 000
10-001-001-A RPI-ETAT-ETAT-GROUPE A	0	0	0	555 000	0	0	0	555 000
018 CÉLÉBRATION DU 60 ÈME ANNIVERSAIRE DE LA DIPLOMATIE MALAGASY					01/01/2019		31/12/2020	
	0	0	0	200 000	0	0	0	200 000
10-001-001-A RPI-ETAT-ETAT-GROUPE A	0	0	0	200 000	0	0	0	200 000
601 Diplomatie et Coopération	0	0	0	4 045 000	0	0	0	4 045 000
012 CONSTRUCTION, ACQUISITION, RÉHABILITATION, AMÉNAGEMENT ET EQUIPEMENT REPRÉSENTATIONS EXTERIEURES					01/01/2016		31/12/2020	
	0	0	0	2 916 000	0	0	0	2 916 000
10-001-001-A RPI-ETAT-ETAT-GROUPE A	0	0	0	2 916 000	0	0	0	2 916 000
016 MISE EN PLACE DES VITRINES DE MADAGASCAR DANS TOUS LES REPEX					01/01/2019		31/12/2021	
	0	0	0	1 129 000	0	0	0	1 129 000
10-001-001-A RPI-ETAT-ETAT-GROUPE A	0	0	0	1 129 000	0	0	0	1 129 000

PIP par institution de Tutelle - En Milliers d'Ariary

Tutelle	Subvention	Emprunt	AEP	R P I	T V A	D T I	F C V	Total
16 MINJUS	5 196 000	0	0	24 778 000	548 000	0	0	30 522 000
160 JUSTICE	5 196 000	0	0	24 778 000	548 000	0	0	30 522 000
012 Administration et Coordination	5 196 000	0	0	7 039 000	540 000	0	0	12 775 000
042 DELOCALISATION DU MINISTERE DE LA JUSTICE / CONSTRUCTION ET EQUIPEMENT					01/01/2017		31/12/2021	
	0	0	0	6 355 000	0	0	0	6 355 000
10-001-001-A RPI-ETAT-ETAT-GROUPE A	0	0	0	6 355 000	0	0	0	6 355 000
043 PROJET JUSTICE					01/01/2015		31/12/2022	
	5 196 000	0	0	24 000	540 000	0	0	5 760 000
10-001-001-A RPI-ETAT-ETAT-GROUPE A	0	0	0	24 000	0	0	0	24 000
30-001-001-A TVA-ETAT-ETAT-GROUPE A	0	0	0	0	540 000	0	0	540 000
60-202-202-A SUB-AFD-AFD-GROUPE A	5 196 000	0	0	0	0	0	0	5 196 000
049 INFORMATISATION ET E-GOUVERNANCE AU NIVEAU DU DEPARTEMENT DE LA JUSTICE					01/01/2019		31/12/2023	
	0	0	0	360 000	0	0	0	360 000
10-001-001-A RPI-ETAT-ETAT-GROUPE A	0	0	0	360 000	0	0	0	360 000
050 AMÉLIORATION DU PARC AUTOMOBILE DU DEPARTEMENT DE LA JUSTICE					01/01/2019		31/12/2023	
	0	0	0	300 000	0	0	0	300 000
10-001-001-A RPI-ETAT-ETAT-GROUPE A	0	0	0	300 000	0	0	0	300 000
111 Administration judiciaire	0	0	0	5 144 000	8 000	0	0	5 152 000
039 RENFORCEMENT DE L'ETAT DE DROIT					01/01/2018		31/12/2020	
	0	0	0	0	8 000	0	0	8 000
30-001-001-A TVA-ETAT-ETAT-GROUPE A	0	0	0	0	8 000	0	0	8 000
041 JUSTICE DE PROXIMITE					01/01/2016		31/12/2023	
	0	0	0	4 984 000	0	0	0	4 984 000
10-001-001-A RPI-ETAT-ETAT-GROUPE A	0	0	0	4 984 000	0	0	0	4 984 000
051 APPUI MATERIEL À LA VULGARISATION JURIDIQUE ET LA DIFFUSION DU DROIT					01/01/2019		31/12/2022	
	0	0	0	160 000	0	0	0	160 000
10-001-001-A RPI-ETAT-ETAT-GROUPE A	0	0	0	160 000	0	0	0	160 000
112 Administration pénitentiaire	0	0	0	10 490 000	0	0	0	10 490 000
045 MISE EN PLACE DES PRISONS DE HAUTE SÉCURITÉ					01/01/2019		31/12/2023	
	0	0	0	5 000 000	0	0	0	5 000 000
10-001-001-A RPI-ETAT-ETAT-GROUPE A	0	0	0	5 000 000	0	0	0	5 000 000
046 TRAVAUX DES PERSONNES DÉTENUES POUR LA PRÉPARATION À LA RÉINSERTION SOCIALE					01/01/2019		31/12/2023	
	0	0	0	1 500 000	0	0	0	1 500 000
10-001-001-A RPI-ETAT-ETAT-GROUPE A	0	0	0	1 500 000	0	0	0	1 500 000
047 MODERNISATION DE L'ADMINISTRATION PÉNITENTIAIRE					01/01/2019		31/12/2023	
	0	0	0	990 000	0	0	0	990 000
10-001-001-A RPI-ETAT-ETAT-GROUPE A	0	0	0	990 000	0	0	0	990 000

PIP par institution de Tutelle - En Milliers d'Ariary

Tutelle	Subvention	Emprunt	AEP	R P I	T V A	D T I	F C V	Total
048	MISE AUX NORMES DES ÉTABLISSEMENTS PÉNITENTIAIRES RESPECTANT LES DROITS HUMAINS				01/01/2020		31/12/2023	
	0	0	0	3 000 000	0	0	0	3 000 000
10-001-001-A RPI-ETAT-ETAT-GROUPE A	0	0	0	3 000 000	0	0	0	3 000 000
127	Promotion de l'intégrité				0	0	0	500 000
052	RENFORCEMENT DE LA LUTTE CONTRE LES RABATTEURS AU NIVEAU DES JURIDICTIONS				01/01/2019		31/12/2023	
	0	0	0	500 000	0	0	0	500 000
10-001-001-A RPI-ETAT-ETAT-GROUPE A	0	0	0	500 000	0	0	0	500 000
132	Contrôle externe des Finances Publiques				0	0	0	705 000
053	APPUI MATÉRIEL AUX TRIBUNAUX FINANCIERS				01/01/2019		31/12/2023	
	0	0	0	380 000	0	0	0	380 000
10-001-001-A RPI-ETAT-ETAT-GROUPE A	0	0	0	380 000	0	0	0	380 000
054	APPUI INSTITUTIONNEL A LA COUR DES COMPTES				01/01/2020		31/12/2023	
	0	0	0	325 000	0	0	0	325 000
10-001-001-A RPI-ETAT-ETAT-GROUPE A	0	0	0	325 000	0	0	0	325 000
140	Répression des actes de corruption				0	0	0	900 000
044	PROJET DE RENFORCEMENT DES CAPACITES MATERIELLES ET HUMAINES POUR UNE MISE EN PLACE EFFECTIVE DES POLES ANTI-CORRUPTION				01/01/2019		31/12/2023	
	0	0	0	900 000	0	0	0	900 000
10-001-001-A RPI-ETAT-ETAT-GROUPE A	0	0	0	900 000	0	0	0	900 000

PIP par institution de Tutelle - En Milliers d'Ariary

Tutelle	Subvention	Emprunt	AEP	R P I	T V A	D T I	F C V	Total
21 MEF	95 037 000	60 006 000	205 928 000	655 576 600	63 742 760	100 742 024	1 380 000	1 182 412 38
220 FINANCES ET BUDGET	95 037 000	60 006 000	205 928 000	654 355 100	63 742 760	100 742 024	1 380 000	1 181 190 88
013 Administration et Coordination	91 278 000	24 710 000	0	14 024 060	11 793 071	660 103	0	142 465 234
183 FONDS D'ETUDE ET DE RENFORCEMENT DE CAPACITE					01/01/2018		31/12/2020	
	97 000	0	0	0	10 870	248	0	108 118
20-001-001-A DTI-ETAT-ETAT-GROUPE A	0	0	0	0	0	248	0	248
30-001-001-A TVA-ETAT-ETAT-GROUPE A	0	0	0	0	10 870	0	0	10 870
60-202-202-A SUB-AFD-AFD-GROUPE A	97 000	0	0	0	0	0	0	97 000
192 FANJAKANA HO AN-DAHOLOBE					01/01/2020		31/12/2020	
	5 269 000	0	0	0	180 741	14 212	0	5 463 953
20-001-001-A DTI-ETAT-ETAT-GROUPE A	0	0	0	0	0	14 212	0	14 212
30-001-001-A TVA-ETAT-ETAT-GROUPE A	0	0	0	0	180 741	0	0	180 741
60-107-107-A SUB-UE-UE-GROUPE A	5 269 000	0	0	0	0	0	0	5 269 000
201 RECENSEMENT ET STATISTIQUE (RENFORCEMENT DES CAPACITES STATISTIQUES A MADAGASCAR)					01/07/2015		31/12/2020	
	2 314 000	36 000	0	4 188 000	400 687	27 500	0	6 966 187
10-001-001-A RPI-ETAT-ETAT-GROUPE A	0	0	0	4 188 000	0	0	0	4 188 000
20-001-001-A DTI-ETAT-ETAT-GROUPE A	0	0	0	0	0	27 500	0	27 500
30-001-001-A TVA-ETAT-ETAT-GROUPE A	0	0	0	0	400 687	0	0	400 687
70-111-001-A EE-IDA-ETAT-GROUPE A	0	36 000	0	0	0	0	0	36 000
60-107-107-B SUB-UE-UE-GROUPE B	518 000	0	0	0	0	0	0	518 000
60-111-111-C SUB-IDA-IDA-GROUPE C	1 796 000	0	0	0	0	0	0	1 796 000
204 INTEGRATION DES FONCTIONS DE L'ORDONNATEUR NATIONAL					01/01/2019		31/12/2020	
	1 915 000	0	0	0	188 037	4 000	0	2 107 037
20-001-001-A DTI-ETAT-ETAT-GROUPE A	0	0	0	0	0	4 000	0	4 000
30-001-001-A TVA-ETAT-ETAT-GROUPE A	0	0	0	0	188 037	0	0	188 037
60-107-107-A SUB-UE-UE-GROUPE A	1 915 000	0	0	0	0	0	0	1 915 000
225 RINDRA					01/01/2019		31/12/2020	
	24 675 000	0	0	0	479 526	50 000	0	25 204 526
20-001-001-A DTI-ETAT-ETAT-GROUPE A	0	0	0	0	0	50 000	0	50 000
30-001-001-A TVA-ETAT-ETAT-GROUPE A	0	0	0	0	479 526	0	0	479 526
60-107-107-A SUB-UE-UE-GROUPE A	24 675 000	0	0	0	0	0	0	24 675 000
233 MECANISME INTEGRE D'APPUI A LA SOCIETE CIVILE A MADAGASCAR - DINIKA II					01/01/2019		31/12/2020	
	5 996 000	0	0	0	286 800	13 000	0	6 295 800
20-001-001-A DTI-ETAT-ETAT-GROUPE A	0	0	0	0	0	13 000	0	13 000
30-001-001-A TVA-ETAT-ETAT-GROUPE A	0	0	0	0	286 800	0	0	286 800
60-107-107-A SUB-UE-UE-GROUPE A	5 996 000	0	0	0	0	0	0	5 996 000

PIP par institution de Tutelle - En Milliers d'Ariary

Tutelle	Subvention	Emprunt	AEP	R P I	T V A	D T I	F C V	Total
234 PIC 2 - PHASE II					01/01/2019		31/12/2021	
	0	24 674 000	0	1 000 000	5 555 716	161 200	0	31 390 916
10-001-001-A RPI-ETAT-ETAT-GROUPE A	0	0	0	1 000 000	0	0	0	1 000 000
20-001-001-A DTI-ETAT-ETAT-GROUPE A	0	0	0	0	0	161 200	0	161 200
30-001-001-A TVA-ETAT-ETAT-GROUPE A	0	0	0	0	5 555 716	0	0	5 555 716
70-111-001-A EE-IDA-ETAT-GROUPE A	0	24 674 000	0	0	0	0	0	24 674 000
235 FACILITE D'AMORCAGE, DE PREPARATION ET DE SUIVI DE PROJET					01/01/2019		31/12/2020	
	760 000	0	0	0	45 000	12 817	0	817 817
20-001-001-A DTI-ETAT-ETAT-GROUPE A	0	0	0	0	0	12 817	0	12 817
30-001-001-A TVA-ETAT-ETAT-GROUPE A	0	0	0	0	45 000	0	0	45 000
60-202-202-A SUB-AFD-AFD-GROUPE A	760 000	0	0	0	0	0	0	760 000
243 CONSTRUCTION ET EQUIPEMENTS "HOTEL DES FINANCES REGIONAL "					01/01/2019		31/12/2020	
	0	0	0	4 100 000	0	0	0	4 100 000
10-001-001-A RPI-ETAT-ETAT-GROUPE A	0	0	0	4 100 000	0	0	0	4 100 000
250 PROJET D'APPUI A LA MOBILISATION DES RECETTES PUBLIQUES (PAMRP)					01/01/2020		31/12/2020	
	1 281 000	0	0	970 800	229 200	0	0	2 481 000
10-001-001-A RPI-ETAT-ETAT-GROUPE A	0	0	0	970 800	0	0	0	970 800
30-001-001-A TVA-ETAT-ETAT-GROUPE A	0	0	0	0	229 200	0	0	229 200
60-180-180-A EE-BAD/FAT-BAD/FAT-GROUPE A	1 281 000	0	0	0	0	0	0	1 281 000
251 PROJET D'APPUI AU RENFORCEMENT DES CAPACITES D'ANALYSE DES FACTEURS DE VULNERABILITE STRUCTURELLE ET LA PROMOTION DE L'ECONOMIE BLEUE (PARCPEB)					01/01/2020		31/12/2020	
	1 178 000	0	0	115 260	14 320	0	0	1 307 580
10-001-001-A RPI-ETAT-ETAT-GROUPE A	0	0	0	115 260	0	0	0	115 260
30-001-001-A TVA-ETAT-ETAT-GROUPE A	0	0	0	0	14 320	0	0	14 320
60-180-180-A EE-BAD/FAT-BAD/FAT-GROUPE A	1 178 000	0	0	0	0	0	0	1 178 000
252 MISE EN CONVERGENCE DU RÉFÉRENTIEL COMPTABLE MALGACHE VERS LES NORMES COMPTABLES INTERNATIONALES IFRS					01/01/2019		31/12/2022	
	0	0	0	550 000	0	0	0	550 000
10-001-001-A RPI-ETAT-ETAT-GROUPE A	0	0	0	550 000	0	0	0	550 000
253 SECURISATION DES SYSTEMES D'INFORMATION DE LA GESTION DES FINANCES PUBLIQUES					01/01/2019		31/12/2022	
	0	0	0	1 100 000	0	0	0	1 100 000
10-001-001-A RPI-ETAT-ETAT-GROUPE A	0	0	0	1 100 000	0	0	0	1 100 000
258 NORMALISATION DES INFRASTRUCTURES COMMUNES DU MINISTERE DE L'ECONOMIE ET DES FINANCES					01/01/2019		31/12/2022	
	0	0	0	2 000 000	0	0	0	2 000 000
10-001-001-A RPI-ETAT-ETAT-GROUPE A	0	0	0	2 000 000	0	0	0	2 000 000
324 PROGRAMME D'APPUI AU FINANCEMENT DE L'AGRICULTURE ET AUX FILIERES INCLUSIVES (AFAFI)					01/01/2018		31/12/2020	
	16 907 000	0	0	0	1 631 780	58 920	0	18 597 700
20-001-001-A DTI-ETAT-ETAT-GROUPE A	0	0	0	0	0	58 920	0	58 920
30-001-001-A TVA-ETAT-ETAT-GROUPE A	0	0	0	0	1 631 780	0	0	1 631 780
60-107-107-A SUB-UE-UE-GROUPE A	16 907 000	0	0	0	0	0	0	16 907 000

PIP par institution de Tutelle - En Milliers d'Ariary

Tutelle		Subvention	Emprunt	AEP	R P I	T V A	D T I	F C V	Total
345	PROGRAMME D'APPUI AU FINANCEMENT DE L'AGRICULTURE ET AUX FILIERES INCLUSIVES (AFAFI) - SUD					01/01/2018		31/12/2020	
		23 691 000	0	0	0	2 050 894	318 206	0	26 060 100
20-001-001-A	DTI-ETAT-ETAT-GROUPE A	0	0	0	0	0	318 206	0	318 206
30-001-001-A	TVA-ETAT-ETAT-GROUPE A	0	0	0	0	2 050 894	0	0	2 050 894
60-107-107-A	SUB-UE-UE-GROUPE A	23 691 000	0	0	0	0	0	0	23 691 000
372	PROGRAMME D'APPUI AU FINANCEMENT DE L'AGRICULTURE ET AUX FILIERES INCLUSIVES (AFAFI) - CENTRE					01/01/2019		31/12/2020	
		7 195 000	0	0	0	719 500	0	0	7 914 500
30-001-001-A	TVA-ETAT-ETAT-GROUPE A	0	0	0	0	719 500	0	0	719 500
60-107-107-A	SUB-UE-UE-GROUPE A	7 195 000	0	0	0	0	0	0	7 195 000
114	Gestion du Budget	0	0	0	625 517 83	50 000 000	100 000 0	0	775 517 838
187	PROVISION SUR OPERATIONS D'INVESTISSEMENT					01/01/2013		31/12/2020	
		0	0	0	320 845 818	50 000 000	100 000 000	0	470 845 818
10-001-001-A	RPI-ETAT-ETAT-GROUPE A	0	0	0	320 845 818	0	0	0	320 845 818
20-001-001-A	DTI-ETAT-ETAT-GROUPE A	0	0	0	0	0	100 000 000	0	100 000 000
30-001-001-A	TVA-ETAT-ETAT-GROUPE A	0	0	0	0	50 000 000	0	0	50 000 000
214	FONDS DE CONTINGENCE					01/01/2017		31/12/2020	
		0	0	0	2 000 000	0	0	0	2 000 000
10-001-001-A	RPI-ETAT-ETAT-GROUPE A	0	0	0	2 000 000	0	0	0	2 000 000
242	DEVELOPPEMENT ET REDEPLOIEMENT DE L'AUGURE AU NIVEAU NATIONAL					01/01/2019		31/12/2020	
		0	0	0	1 971 020	0	0	0	1 971 020
10-001-001-A	RPI-ETAT-ETAT-GROUPE A	0	0	0	1 971 020	0	0	0	1 971 020
245	PROVISION SUR OPERATIONS D'INVESTISSEMENT : INFRASTRUCTURES					01/05/2019		31/12/2019	
		0	0	0	135 602 981	0	0	0	135 602 981
10-001-001-A	RPI-ETAT-ETAT-GROUPE A	0	0	0	135 602 981	0	0	0	135 602 981
246	PROVISION SUR OPERATIONS D'INVESTISSEMENT : PRODUCTIF					01/05/2019		31/12/2019	
		0	0	0	45 771 960	0	0	0	45 771 960
10-001-001-A	RPI-ETAT-ETAT-GROUPE A	0	0	0	45 771 960	0	0	0	45 771 960
247	PROVISION SUR OPERATIONS D'INVESTISSEMENT : SOCIAL					01/05/2019		31/12/2019	
		0	0	0	103 625 059	0	0	0	103 625 059
10-001-001-A	RPI-ETAT-ETAT-GROUPE A	0	0	0	103 625 059	0	0	0	103 625 059
248	PROVISION SUR OPERATIONS D'INVESTISSEMENT : ADMINISTRATIF					01/05/2019		31/12/2019	
		0	0	0	15 000 000	0	0	0	15 000 000
10-001-001-A	RPI-ETAT-ETAT-GROUPE A	0	0	0	15 000 000	0	0	0	15 000 000
254	MODERNISATION DE LA GESTION DU PATRIMOINE DE L'ETAT					01/01/2019		31/12/2022	
		0	0	0	701 000	0	0	0	701 000
10-001-001-A	RPI-ETAT-ETAT-GROUPE A	0	0	0	701 000	0	0	0	701 000
115	Gestion Fiscale	0	0	0	2 150 000	0	0	0	2 150 000

PIP par institution de Tutelle - En Milliers d'Ariary

Tutelle	Subvention	Emprunt	AEP	R P I	T V A	D T I	F C V	Total
244 CONSTRUCTION, REHABILITATION ET EQUIPEMENT DES CENTRES FISCAUX					01/01/2019		31/12/2020	
	0	0	0	2 150 000	0	0	0	2 150 000
10-001-001-A RPI-ETAT-ETAT-GROUPE A	0	0	0	2 150 000	0	0	0	2 150 000
116 Douanes	0	0	0	2 150 000	0	0	0	2 150 000
110 SECURISATION DOUANIERE					01/01/2006		31/12/2020	
	0	0	0	2 150 000	0	0	0	2 150 000
10-001-001-A RPI-ETAT-ETAT-GROUPE A	0	0	0	2 150 000	0	0	0	2 150 000
117 Trésor	3 759 000	35 296 000	205 928 0	2 713 202	1 949 689	81 921	1 380 000	251 107 812
092 PROJET ANDEKALEKA					01/01/2018		31/12/2020	
	0	0	71 477 000	0	0	0	0	71 477 000
70-105-001-A EE-BEI-ETAT-GROUPE A	0	0	71 477 000	0	0	0	0	71 477 000
120 RENFORCEMENT DE LA DIRECTION GENERALE DU TRESOR (PHASE III)					01/01/2006		31/12/2020	
	0	0	0	2 468 046	0	0	1 380 000	3 848 046
10-001-001-A RPI-ETAT-ETAT-GROUPE A	0	0	0	2 468 046	0	0	0	2 468 046
40-219-001-A FCV-JAPON-ETAT-GROUPE A	0	0	0	0	0	0	1 380 000	1 380 000
179 PROJET MOBIL BANKING					01/01/2020		31/12/2020	
	3 759 000	0	0	0	357 369	0	0	4 116 369
30-001-001-A TVA-ETAT-ETAT-GROUPE A	0	0	0	0	357 369	0	0	357 369
60-202-202-A SUB-AFD-AFD-GROUPE A	3 759 000	0	0	0	0	0	0	3 759 000
232 PROJET D'INVESTISSEMENT EN INCLUSION FINANCIERE (PASEF II)					01/01/2020		31/12/2020	
	0	35 296 000	0	245 156	1 592 320	81 921	0	37 215 397
10-001-001-A RPI-ETAT-ETAT-GROUPE A	0	0	0	245 156	0	0	0	245 156
20-001-001-A DTI-ETAT-ETAT-GROUPE A	0	0	0	0	0	81 921	0	81 921
30-001-001-A TVA-ETAT-ETAT-GROUPE A	0	0	0	0	1 592 320	0	0	1 592 320
70-111-001-A EE-IDA-ETAT-GROUPE A	0	35 296 000	0	0	0	0	0	35 296 000
315 EXTENSION PORT TOAMASINA					01/01/2018		31/12/2020	
	0	0	134 451 000	0	0	0	0	134 451 000
70-219-001-A EE-JAPON-ETAT-GROUPE A	0	0	134 451 000	0	0	0	0	134 451 000
129 Contrôle Budgétaire et Financière	0	0	0	1 250 000	0	0	0	1 250 000
255 RENFORCEMENT DES CAPACITES MATERIELLES ET HUMAINES DE LA DGCF					01/01/2019		31/12/2022	
	0	0	0	1 250 000	0	0	0	1 250 000
10-001-001-A RPI-ETAT-ETAT-GROUPE A	0	0	0	1 250 000	0	0	0	1 250 000
803 Action sociale et développement	0	0	0	6 550 000	0	0	0	6 550 000
101 OPERATIONS DE MICROREALISATIONS					01/01/2007		31/12/2020	
	0	0	0	1 450 000	0	0	0	1 450 000
10-001-001-A RPI-ETAT-ETAT-GROUPE A	0	0	0	1 450 000	0	0	0	1 450 000

PIP par institution de Tutelle - En Milliers d'Ariary

Tutelle	Subvention	Emprunt	AEP	R P I	T V A	D T I	F C V	Total
230	APPUI AU DEVELOPPEMENT COMMUNAUTAIRE ET SOCIAL (PHASE II DES PROJETS APPUIS AUX COUCHES DEFAVORISEES ET HIMO DEVELOPPEMENT)				01/01/2018		31/12/2022	
	0	0	0	5 100 000	0	0	0	5 100 000
10-001-001-A RPI-ETAT-ETAT-GROUPE A	0	0	0	5 100 000	0	0	0	5 100 000
290	0	0	0	1 221 500	0	0	0	1 221 500
604	Economie	0	0	1 221 500	0	0	0	1 221 500
256	DÉVELOPPEMENT DES OUTILS D'ANALYSES ÉCONOMIQUES ET DU SUIVI DE LA POLITIQUE GÉNÉRALE DE L'ETAT				01/01/2019		31/12/2022	
	0	0	0	644 563	0	0	0	644 563
10-001-001-A RPI-ETAT-ETAT-GROUPE A	0	0	0	644 563	0	0	0	644 563
257	APPUI INSTITUTIONNEL DU DEPARTEMENT ECONOMIE ET PLAN				01/01/2019		31/12/2022	
	0	0	0	576 937	0	0	0	576 937
10-001-001-A RPI-ETAT-ETAT-GROUPE A	0	0	0	576 937	0	0	0	576 937

PIP par institution de Tutelle - En Milliers d'Ariary

Tutelle	Subvention	Emprunt	AEP	R P I	T V A	D T I	F C V	Total
14 MID	17 962 000	5 396 000	0	173 245 102	1 569 000	0	0	198 172 102
142 ADMINISTRATION DU TERRITOIRE ET DECENTRALISATION	17 962 000	5 396 000	0	173 245 102	1 569 000	0	0	198 172 102
063 Administration et Coordination	5 021 000	0	0	6 290 000	0	0	0	11 311 000
080 AMELIORATION DE LA GOUVERNANCE DANS LES DOMAINES CIBLES					01/01/2017		31/12/2022	
	5 021 000	0	0	0	0	0	0	5 021 000
60-204-204-A SUB-USAID-USAID-GROUPE A	5 021 000	0	0	0	0	0	0	5 021 000
107 APPUI INSTITUTIONNEL					01/01/2019		31/12/2020	
	0	0	0	6 290 000	0	0	0	6 290 000
10-001-001-A RPI-ETAT-ETAT-GROUPE A	0	0	0	6 290 000	0	0	0	6 290 000
133 Administration Territoriale	0	0	0	41 747 840	0	0	0	41 747 840
075 APPUI AUX DEVELOPPEMENTS REGIONAUX/DISTRICTS					01/01/2016		31/12/2020	
	0	0	0	31 350 000	0	0	0	31 350 000
10-001-001-A RPI-ETAT-ETAT-GROUPE A	0	0	0	31 350 000	0	0	0	31 350 000
108 REDYNAMISATION DE L'ADMINISTRATION TERRITORIALE AU SERVICE DU DEVELOPPEMENT					01/01/2019		31/12/2020	
	0	0	0	10 397 840	0	0	0	10 397 840
10-001-001-A RPI-ETAT-ETAT-GROUPE A	0	0	0	10 397 840	0	0	0	10 397 840
134 Décentralisation et Développement Local	12 838 000	5 396 000	0	120 324 59	1 569 000	0	0	140 127 590
073 PROGRAMME D'APPUI AU DEVELOPPEMENT COMMUNAL INCLUSIF ET DE DECENTRALISATION					01/01/2018		31/12/2022	
	10 381 000	0	0	1 000 000	1 394 480	0	0	12 775 480
10-001-001-A RPI-ETAT-ETAT-GROUPE A	0	0	0	1 000 000	0	0	0	1 000 000
30-001-001-A TVA-ETAT-ETAT-GROUPE A	0	0	0	0	1 394 480	0	0	1 394 480
60-205-206-B SUB-ALLEMAGNE-KFW-GROUPE B	10 381 000	0	0	0	0	0	0	10 381 000
100 FONDS DE DEVELOPPEMENT LOCAL					01/01/2018		31/12/2020	
	0	0	0	5 985 000	0	0	0	5 985 000
10-001-001-C RPI-ETAT-ETAT-GROUPE C	0	0	0	5 985 000	0	0	0	5 985 000
109 DÉCENTRALISATION ÉMERGENTE					01/01/2019		31/12/2020	
	0	0	0	21 339 590	0	0	0	21 339 590
10-001-001-A RPI-ETAT-ETAT-GROUPE A	0	0	0	21 339 590	0	0	0	21 339 590
110 PROJET DE SOUTIEN A DES MOYENS DE SUBSISTANCE RESILIENTS DANS LE SUD DE MADAGASCAR (Ex South Resiliency)					01/01/2020		01/01/2022	
	0	5 396 000	0	0	0	0	0	5 396 000
70-111-001-A EE-IDA-ETAT-GROUPE A	0	5 396 000	0	0	0	0	0	5 396 000
113 REGIONS EMERGENTES					01/01/2020		31/12/2020	
	0	0	0	92 000 000	0	0	0	92 000 000
10-001-001-A RPI-ETAT-ETAT-GROUPE A	0	0	0	92 000 000	0	0	0	92 000 000

PIP par institution de Tutelle - En Milliers d'Ariary

Tutelle	Subvention	Emprunt	AEP	R P I	T V A	D T I	F C V	Total
293	GOUVERNANCE URBAINE - volet INDDL				01/01/2019	31/12/2020		
	2 457 000	0	0	0	174 520	0	0	2 631 520
30-001-001-A	TVA-ETAT-ETAT-GROUPE A	0	0	0	174 520	0	0	174 520
60-202-202-A	SUB-AFD-AFD-GROUPE A	2 457 000	0	0	0	0	0	2 457 000
135	Réformes Administratives				0	0	0	2 323 201
111	REFORMES ADMINISTRATIVES ET TRANSFORMATION DIGITALE				01/01/2019	31/12/2020		
	0	0	0	2 323 201	0	0	0	2 323 201
10-001-001-A	RPI-ETAT-ETAT-GROUPE A	0	0	2 323 201	0	0	0	2 323 201
216	Gestion des Risques et des Catastrophes				0	0	0	2 662 471
085	PROJET D'AMELIORATION DE L'EFFICIENCE EN MATIERE DE REDUCTION DES RISQUES DE CATASTROPHE				01/01/2018	31/12/2020		
	103 000	0	0	0	0	0	0	103 000
60-103-103-A	SUB-FAD-FAD-GROUPE A	103 000	0	0	0	0	0	103 000
112	GESTION DES RISQUES ET CATASTROPHES PROACTIVE ET RATIONALISÉE				01/01/2019	31/12/2020		
	0	0	0	2 559 471	0	0	0	2 559 471
10-001-001-A	RPI-ETAT-ETAT-GROUPE A	0	0	2 559 471	0	0	0	2 559 471

PIP par institution de Tutelle - En Milliers d'Ariary

Tutelle	Subvention	Emprunt	AEP	R P I	T V A	D T I	F C V	Total
15 MSP	0	0	0	35 400 000	0	0	0	35 400 000
150 SECURITE PUBLIQUE	0	0	0	35 400 000	0	0	0	35 400 000
036 Administration et Coordination	0	0	0	8 420 000	0	0	0	8 420 000
070 RENFORCEMENT DE CAPACITE HUMAINE, MATERIELLE ET LOGISTIQUE					01/01/2018		31/12/2021	
	0	0	0	8 420 000	0	0	0	8 420 000
10-001-001-A RPI-ETAT-ETAT-GROUPE A	0	0	0	8 420 000	0	0	0	8 420 000
120 Sécurité publique	0	0	0	24 880 000	0	0	0	24 880 000
066 DOTATION EN MOYENS ET EQUIPEMENTS DES SERVICES DE POLICES					01/01/2015		31/12/2020	
	0	0	0	4 380 000	0	0	0	4 380 000
10-001-001-A RPI-ETAT-ETAT-GROUPE A	0	0	0	4 380 000	0	0	0	4 380 000
067 RENFORCEMENT DE LA SECURITE PUBLIQUE					01/01/2015		31/12/2020	
	0	0	0	3 180 000	0	0	0	3 180 000
10-001-001-A RPI-ETAT-ETAT-GROUPE A	0	0	0	3 180 000	0	0	0	3 180 000
068 CONSTRUCTION ET REHABILITATION DES INFRASTRUCTURES					01/01/2015		31/12/2020	
	0	0	0	17 320 000	0	0	0	17 320 000
10-001-001-A RPI-ETAT-ETAT-GROUPE A	0	0	0	17 320 000	0	0	0	17 320 000
137 Formation et réforme	0	0	0	2 100 000	0	0	0	2 100 000
069 RENFORCEMENT DE CAPACITE D'ACCUEIL DES ECOLES DE LA POLICE NATIONALE					01/01/2017		31/12/2020	
	0	0	0	2 100 000	0	0	0	2 100 000
10-001-001-A RPI-ETAT-ETAT-GROUPE A	0	0	0	2 100 000	0	0	0	2 100 000

PIP par institution de Tutelle - En Milliers d'Ariary

Tutelle	Subvention	Emprunt	AEP	R P I	T V A	D T I	F C V	Total
62 MATHTP	229 579 000	621 855 000	0	279 436 000	28 493 390	1 341 000	0	1 160 704 39
460 DOMAINE ET SECURISATION FONCIERE	3 012 000	0	0	18 261 172	0	0	0	21 273 172
409 Domaine et sécurisation foncière	3 012 000	0	0	18 261 172	0	0	0	21 273 172
253 MODERNISATION DE L'ADMINISTRATION FONCIERE					01/01/2015		31/12/2030	
	0	0	0	6 059 994	0	0	0	6 059 994
10-001-001-A RPI-ETAT-ETAT-GROUPE A	0	0	0	6 059 994	0	0	0	6 059 994
254 ASA FONCIER					01/01/2018		31/12/2020	
	1 817 000	0	0	0	0	0	0	1 817 000
60-107-107-B SUB-UE-UE-GROUPE B	1 817 000	0	0	0	0	0	0	1 817 000
277 PROGRAMME D'APPUI A LA REFORME ET A LA SECURISATION FONCIERE					01/01/2018		31/12/2020	
	1 195 000	0	0	0	0	0	0	1 195 000
60-202-202-A SUB-AFD-AFD-GROUPE A	1 195 000	0	0	0	0	0	0	1 195 000
298 PROGRAMME TOPOGRAPHIQUE FONCIER					01/01/2014		31/12/2021	
	0	0	0	4 845 981	0	0	0	4 845 981
10-001-001-A RPI-ETAT-ETAT-GROUPE A	0	0	0	4 845 981	0	0	0	4 845 981
312 PROGRAMME FONCIER NATIONAL					01/01/1992		31/12/2023	
	0	0	0	2 500 000	0	0	0	2 500 000
10-001-001-A RPI-ETAT-ETAT-GROUPE A	0	0	0	2 500 000	0	0	0	2 500 000
313 PROGRAMME DE DECENTRALISATION FONCIERE					01/01/2016		31/12/2023	
	0	0	0	3 206 197	0	0	0	3 206 197
10-001-001-A RPI-ETAT-ETAT-GROUPE A	0	0	0	3 206 197	0	0	0	3 206 197
315 OPERATION D'IMMATRICULATION COLLECTIVE					01/01/2018		31/12/2023	
	0	0	0	1 649 000	0	0	0	1 649 000
10-001-001-A RPI-ETAT-ETAT-GROUPE A	0	0	0	1 649 000	0	0	0	1 649 000
610 TRAVAUX PUBLICS	206 586 000	352 167 000	0	166 000 051	17 643 390	1 000 000	0	743 396 441
020 Administration et Coordination	0	0	0	1 110 250	0	0	0	1 110 250
348 MISE EN PLACE D'UN SYSTÈME D'INFORMATION ET DE COMMUNICATION					01/01/2018		31/12/2020	
	0	0	0	900 000	0	0	0	900 000
10-001-001-A RPI-ETAT-ETAT-GROUPE A	0	0	0	900 000	0	0	0	900 000
436 ETUDE ET AMÉNAGEMENT DES CARREFOURS					01/01/2019		31/12/2021	
	0	0	0	110 250	0	0	0	110 250
10-001-001-A RPI-ETAT-ETAT-GROUPE A	0	0	0	110 250	0	0	0	110 250
437 NORMES ET SPÉCIFICATIONS ROUTIÈRES					01/01/2019		31/12/2021	
	0	0	0	100 000	0	0	0	100 000
10-001-001-A RPI-ETAT-ETAT-GROUPE A	0	0	0	100 000	0	0	0	100 000
206 Développement des infrastructures routières	206 586 00	352 167 000	0	159 229 80	17 643 390	1 000 000	0	736 626 191

PIP par institution de Tutelle - En Milliers d'Ariary

Tutelle	Subvention	Emprunt	AEP	R P I	T V A	D T I	F C V	Total
211	DEGATS CYCLONIQUES - PROGRAMME DE REHABILITATION DES INFRASTRUCTURES ROUTIERS ET D'ENTRETIEN ROUTIER				01/01/2018	31/12/2020		
	3 997 000	0	0	0	1 000 000	0	0	4 997 000
30-001-001-A	TVA-ETAT-ETAT-GROUPE A	0	0	0	1 000 000	0	0	1 000 000
60-107-107-A	SUB-UE-UE-GROUPE A	3 997 000	0	0	0	0	0	3 997 000
237	CONSTRUCTION RN 43 SAMBAINA - FARATSIHO - SOAVINANDRIANA				01/01/2018	31/12/2020		
	0	21 424 000	0	3 400 000	1 500 000	0	0	26 324 000
10-001-001-A	RPI-ETAT-ETAT-GROUPE A	0	0	3 400 000	0	0	0	3 400 000
30-001-001-A	TVA-ETAT-ETAT-GROUPE A	0	0	0	556 118	0	0	556 118
70-101-001-A	EE-BADEA-ETAT-GROUPE A	0	10 748 000	0	0	0	0	10 748 000
30-001-001-B	TVA-ETAT-ETAT-GROUPE B	0	0	0	943 882	0	0	943 882
70-228-001-B	EE-ARAB SEOUD-ETAT-GROUPE B	0	10 676 000	0	0	0	0	10 676 000
247	ETUDES ET TRAVAUX DE LA RN 5 SOANIERANA IVONGO-MANANARA				01/01/2018	31/12/2022		
	0	60 715 000	0	4 100 000	2 000 000	40 000	0	66 855 000
10-001-001-A	RPI-ETAT-ETAT-GROUPE A	0	0	4 100 000	0	0	0	4 100 000
20-001-001-B	DTI-ETAT-ETAT-GROUPE B	0	0	0	0	33 000	0	33 000
30-001-001-B	TVA-ETAT-ETAT-GROUPE B	0	0	0	670 554	0	0	670 554
70-224-001-B	EE-KOWEIT-ETAT-GROUPE B	0	8 624 000	0	0	0	0	8 624 000
20-001-001-C	DTI-ETAT-ETAT-GROUPE C	0	0	0	0	7 000	0	7 000
30-001-001-C	TVA-ETAT-ETAT-GROUPE C	0	0	0	550 656	0	0	550 656
70-101-001-C	EE-BADEA-ETAT-GROUPE C	0	10 082 000	0	0	0	0	10 082 000
30-001-001-D	TVA-ETAT-ETAT-GROUPE D	0	0	0	288 630	0	0	288 630
70-256-001-D	EE-ABU D'HABI-ETAT-GROUPE D	0	18 169 000	0	0	0	0	18 169 000
30-001-001-E	TVA-ETAT-ETAT-GROUPE E	0	0	0	231 050	0	0	231 050
70-228-001-E	EE-ARAB SEOUD-ETAT-GROUPE E	0	17 875 000	0	0	0	0	17 875 000
30-001-001-F	TVA-ETAT-ETAT-GROUPE F	0	0	0	259 110	0	0	259 110
70-124-001-F	EE-OPEP-ETAT-GROUPE F	0	5 965 000	0	0	0	0	5 965 000
304	REHABILITATION DES INFRASTRUCTURES ROUTIERES PAIR				01/01/2018	31/12/2020		
	0	14 244 000	0	1 714 300	1 000 000	0	0	16 958 300
10-001-001-A	RPI-ETAT-ETAT-GROUPE A	0	0	1 714 300	0	0	0	1 714 300
30-001-001-C	TVA-ETAT-ETAT-GROUPE C	0	0	0	1 000 000	0	0	1 000 000
70-124-001-C	EE-OPEP-ETAT-GROUPE C	0	14 244 000	0	0	0	0	14 244 000
310	PROJET HIMO				01/01/2018	31/12/2020		
	31 977 000	0	0	0	1 000 000	40 000	0	33 017 000
20-001-001-A	DTI-ETAT-ETAT-GROUPE A	0	0	0	0	40 000	0	40 000
30-001-001-A	TVA-ETAT-ETAT-GROUPE A	0	0	0	1 000 000	0	0	1 000 000
60-107-107-A	SUB-UE-UE-GROUPE A	31 977 000	0	0	0	0	0	31 977 000

PIP par institution de Tutelle - En Milliers d'Ariary

Tutelle	Subvention	Emprunt	AEP	R P I	T V A	DTI	F C V	Total
314 RN9 PHASE II					01/01/2018		31/12/2024	
	0	26 617 000	0	2 400 000	1 000 000	80 000	0	30 097 000
10-001-001-A RPI-ETAT-ETAT-GROUPE A	0	0	0	2 400 000	0	0	0	2 400 000
20-001-001-D DTI-ETAT-ETAT-GROUPE D	0	0	0	0	0	30 000	0	30 000
30-001-001-D TVA-ETAT-ETAT-GROUPE D	0	0	0	0	250 000	0	0	250 000
70-101-001-D EE-BADEA-ETAT-GROUPE D	0	7 714 000	0	0	0	0	0	7 714 000
20-001-001-E DTI-ETAT-ETAT-GROUPE E	0	0	0	0	0	20 000	0	20 000
30-001-001-E TVA-ETAT-ETAT-GROUPE E	0	0	0	0	250 000	0	0	250 000
70-228-001-E EE-ARAB SEOUD-ETAT-GROUPE E	0	7 714 000	0	0	0	0	0	7 714 000
20-001-001-G DTI-ETAT-ETAT-GROUPE G	0	0	0	0	0	20 000	0	20 000
30-001-001-G TVA-ETAT-ETAT-GROUPE G	0	0	0	0	250 000	0	0	250 000
70-224-001-G EE-KOWEIT-ETAT-GROUPE G	0	7 555 000	0	0	0	0	0	7 555 000
20-001-001-H DTI-ETAT-ETAT-GROUPE H	0	0	0	0	0	10 000	0	10 000
30-001-001-H TVA-ETAT-ETAT-GROUPE H	0	0	0	0	250 000	0	0	250 000
70-124-001-H EE-OPEP-ETAT- GROUPE H	0	3 634 000	0	0	0	0	0	3 634 000
318 RECONSTRUCTION DES OUVRAGES D'ART					01/01/2016		31/12/2020	
	0	0	0	7 283 085	0	0	0	7 283 085
10-001-001-A RPI-ETAT-ETAT-GROUPE A	0	0	0	7 283 085	0	0	0	7 283 085
327 AIDE D'URGENCE POST CATASTROPHE					01/01/2018		31/12/2020	
	0	63 310 000	0	0	2 000 000	0	0	65 310 000
30-001-001-A TVA-ETAT-ETAT-GROUPE A	0	0	0	0	2 000 000	0	0	2 000 000
70-105-001-A EE-BEI-ETAT-GROUPE A	0	63 310 000	0	0	0	0	0	63 310 000
340 TRANSPORT CONNECTIVITY					01/01/2017		31/12/2023	
	0	9 085 000	0	5 500 000	0	0	0	14 585 000
10-001-001-A RPI-ETAT-ETAT-GROUPE A	0	0	0	5 500 000	0	0	0	5 500 000
70-111-001-A EE-IDA-ETAT-GROUPE A	0	9 085 000	0	0	0	0	0	9 085 000
346 CONSTRUCTION DE ROUTES DISTRICT AMBOHIDRATRIMO					01/01/2018		31/12/2020	
	44 296 000	0	0	2 160 000	150 000	80 000	0	46 686 000
10-001-001-A RPI-ETAT-ETAT-GROUPE A	0	0	0	2 160 000	0	0	0	2 160 000
20-001-001-A DTI-ETAT-ETAT-GROUPE A	0	0	0	0	0	80 000	0	80 000
30-001-001-A TVA-ETAT-ETAT-GROUPE A	0	0	0	0	150 000	0	0	150 000
60-218-218-A SUB-CHINE-CHINE-GROUPE A	44 296 000	0	0	0	0	0	0	44 296 000
369 CONSTRUCTION ET REHABILITATION DES ROUTES NATIONALES					01/01/2018		31/12/2020	
	0	0	0	60 259 227	0	0	0	60 259 227
10-001-001-A RPI-ETAT-ETAT-GROUPE A	0	0	0	60 259 227	0	0	0	60 259 227
381 SUIVI ET EVALUATION ENVIRONNEMENTAL DES PROJETS ROUTIERS					01/01/2018		31/12/2020	
	0	0	0	558 500	0	0	0	558 500
10-001-001-A RPI-ETAT-ETAT-GROUPE A	0	0	0	558 500	0	0	0	558 500
383 REHABILITATION DES RUES DES CHEFS LIEUX DES FARITANY _PHASE II					01/01/2018		31/12/2022	
	0	0	0	44 706 618	0	0	0	44 706 618
10-001-001-A RPI-ETAT-ETAT-GROUPE A	0	0	0	44 706 618	0	0	0	44 706 618

PIP par institution de Tutelle - En Milliers d'Ariary

Tutelle	Subvention	Emprunt	AEP	R P I	T V A	D T I	F C V	Total
391 RN2 - PORT TOAMASINA (AFECC)					01/01/2018		31/12/2020	
	0	30 960 000	0	4 300 000	1 500 000	240 000	0	37 000 000
20-001-001-A DTI-ETAT-ETAT-GROUPE A	0	0	0	0	0	240 000	0	240 000
30-001-001-A TVA-ETAT-ETAT-GROUPE A	0	0	0	0	1 500 000	0	0	1 500 000
70-218-001-A EE-CHINE-ETAT-GROUPE A	0	30 960 000	0	0	0	0	0	30 960 000
10-001-001-B RPI-ETAT-ETAT-GROUPE B	0	0	0	4 300 000	0	0	0	4 300 000
392 AMENAGEMENT DE CORRIDOR ET DE FACILITATION DU COMMERCE					01/01/2018		31/12/2023	
	18 281 000	20 602 000	0	3 000 000	2 000 000	80 000	0	43 963 000
10-001-001-A RPI-ETAT-ETAT-GROUPE A	0	0	0	3 000 000	0	0	0	3 000 000
20-001-001-A DTI-ETAT-ETAT-GROUPE A	0	0	0	0	0	45 000	0	45 000
30-001-001-A TVA-ETAT-ETAT-GROUPE A	0	0	0	0	944 500	0	0	944 500
70-103-001-A EE-FAD-ETAT-GROUPE A	0	11 399 000	0	0	0	0	0	11 399 000
30-001-001-C TVA-ETAT-ETAT-GROUPE C	0	0	0	0	87 000	0	0	87 000
70-180-001-C EE-BAD/FAT-ETAT-GROUPE C	0	9 203 000	0	0	0	0	0	9 203 000
20-001-001-D DTI-ETAT-ETAT-GROUPE D	0	0	0	0	0	35 000	0	35 000
30-001-001-D TVA-ETAT-ETAT-GROUPE D	0	0	0	0	968 500	0	0	968 500
60-103-103-D SUB-FAD-FAD-GROUPE D	18 281 000	0	0	0	0	0	0	18 281 000
393 TRAVAUX DE BITUMAGE DE LA RN5A ENTRE AMBILOBE ET VOHEMAR (CHINE)					01/01/2019		31/12/2020	
	0	30 887 000	0	8 000 000	1 500 000	279 000	0	40 666 000
10-001-001-A RPI-ETAT-ETAT-GROUPE A	0	0	0	8 000 000	0	0	0	8 000 000
20-001-001-A DTI-ETAT-ETAT-GROUPE A	0	0	0	0	0	279 000	0	279 000
30-001-001-A TVA-ETAT-ETAT-GROUPE A	0	0	0	0	1 500 000	0	0	1 500 000
70-218-001-A EE-CHINE-ETAT-GROUPE A	0	30 887 000	0	0	0	0	0	30 887 000
395 TRAVAUX DE RECONSTRUCTION DES PONTS DE MANGORO (PK 94+200) ET D'ANTSAPAZANA/ANTSIRINALA (PK105+460) DE LA RN2					01/01/2019		31/12/2021	
	4 760 000	0	0	1 200 000	200 000	20 000	0	6 180 000
10-001-001-A RPI-ETAT-ETAT-GROUPE A	0	0	0	1 200 000	0	0	0	1 200 000
20-001-001-A DTI-ETAT-ETAT-GROUPE A	0	0	0	0	0	20 000	0	20 000
30-001-001-A TVA-ETAT-ETAT-GROUPE A	0	0	0	0	200 000	0	0	200 000
60-219-219-A SUB-JAPON-JAPON-GROUPE	4 760 000	0	0	0	0	0	0	4 760 000
396 MODERNISATION RESEAU ROUTIER RN6 ET RN13					01/01/2019		31/12/2021	
	96 007 000	60 394 000	0	2 500 000	1 000 000	0	0	159 901 000
10-001-001-A RPI-ETAT-ETAT-GROUPE A	0	0	0	2 500 000	0	0	0	2 500 000
30-001-001-A TVA-ETAT-ETAT-GROUPE A	0	0	0	0	500 000	0	0	500 000
70-105-001-A EE-BEI-ETAT-GROUPE A	0	60 394 000	0	0	0	0	0	60 394 000
30-001-001-B TVA-ETAT-ETAT-GROUPE B	0	0	0	0	100 000	0	0	100 000
60-107-107-B SUB-UE-UE-GROUPE B	6 000 000	0	0	0	0	0	0	6 000 000
30-001-001-C TVA-ETAT-ETAT-GROUPE C	0	0	0	0	400 000	0	0	400 000
60-105-105-C SUB-BEI-BEI-GROUPE C	90 007 000	0	0	0	0	0	0	90 007 000
397 PROJET DE CONSTRUCTION DES 3 NOUVEAUX FLYOVERS A AMPASIKA, ANOSIZATO ET AMBOTRIMANJAKA (MARCHÉ ART MALAGASY)					01/01/2019		31/12/2020	
	0	0	0	648 070	0	0	0	648 070
10-001-001-A RPI-ETAT-ETAT-GROUPE A	0	0	0	648 070	0	0	0	648 070

PIP par institution de Tutelle - En Milliers d'Ariary

Tutelle	Subvention	Emprunt	AEP	R P I	T V A	D T I	F C V	Total
399	CONSTRUCTION VOIE DE CHANTIER POUR LA CONSTRUCTION DU PORT DE TOAMASINA				01/01/2019		31/12/2021	
	0	0	0	4 000 000	0	0	0	4 000 000
10-001-001-A	RPI-ETAT-ETAT-GROUPE A	0	0	4 000 000	0	0	0	4 000 000
418	APPUI INSTITUTIONNEL AU SECTEUR DES INFRASTRUCTURES				01/01/2020		31/12/2020	
	7 268 000	0	0	0	0	0	0	7 268 000
60-107-107-A	SUB-UE-UE-GROUPE A	7 268 000	0	0	0	0	0	7 268 000
420	EQUIPEMENT ET IMPORTATION DE MATERIAUX				01/01/2020		31/12/2022	
	0	6 056 000	0	0	1 000 000	40 000	0	7 096 000
20-001-001-A	DTI-ETAT-ETAT-GROUPE A	0	0	0	0	40 000	0	40 000
30-001-001-A	TVA-ETAT-ETAT-GROUPE A	0	0	0	1 000 000	0	0	1 000 000
70-154-001-A	EE-TDB-ETAT-GROUP A	0	6 056 000	0	0	0	0	6 056 000
425	PROJET D'AMENAGEMENT D'UNE VOIE RAPIDE RELIANT ANDAVAMAMBA, ANDRANONAHOTRA, ITAOSY ET FENOARIVO (RN1)				01/01/2020		31/12/2021	
	0	6 056 000	0	0	791 390	100 000	0	6 947 390
20-001-001-A	DTI-ETAT-ETAT-GROUPE A	0	0	0	0	100 000	0	100 000
30-001-001-A	TVA-ETAT-ETAT-GROUPE A	0	0	0	791 390	0	0	791 390
70-265-001-A	EE-DB-ETAT-GROUPE A	0	6 056 000	0	0	0	0	6 056 000
427	PROJET DE CONSTRUCTION DE LA ROCADE DIGUE FIHERENANA				01/01/2020		31/12/2021	
	0	1 817 000	0	0	2 000	1 000	0	1 820 000
20-001-001-A	DTI-ETAT-ETAT-GROUPE A	0	0	0	0	1 000	0	1 000
30-001-001-A	TVA-ETAT-ETAT-GROUPE A	0	0	0	2 000	0	0	2 000
70-103-001-A	EE-FAD-ETAT-GROUPE A	0	1 817 000	0	0	0	0	1 817 000
438	PROJET D'EXTENSION EN 2X2 VOIES DE LA ROUTE DES HYDROCARBURES (PPP)				01/01/2019		31/12/2021	
	0	0	0	1 000 000	0	0	0	1 000 000
10-001-001-A	RPI-ETAT-ETAT-GROUPE A	0	0	1 000 000	0	0	0	1 000 000
439	RÉHABILITATION DE LA ROUTE ENTRE LE PORT DE SOALALA ET LE BONGO ZERANY				01/01/2019		31/12/2021	
	0	0	0	1 000	0	0	0	1 000
10-001-001-A	RPI-ETAT-ETAT-GROUPE A	0	0	1 000	0	0	0	1 000
440	CONSTRUCTION D'UNE VOIE DE CONTOURNEMENT BYPASS A MORAMANGA (TATOM) 20KM				01/01/2019		31/12/2021	
	0	0	0	1 000	0	0	0	1 000
10-001-001-A	RPI-ETAT-ETAT-GROUPE A	0	0	1 000	0	0	0	1 000
441	RÉHABILITATION DE LA RN31 (ROUTE DU RIZ DU NORD) RELIANT ANKAZOBETSIHAY (RN6) – BEALANANA (100KM)				01/01/2019		31/12/2021	
	0	0	0	1 000	0	0	0	1 000
10-001-001-A	RPI-ETAT-ETAT-GROUPE A	0	0	1 000	0	0	0	1 000
442	ETUDES ET TRAVAUX RNT20 ILAKA ATSIANANA – ANTANAMBAO MANAMPOTSY (49KM)				01/01/2019		31/12/2021	
	0	0	0	101 000	0	0	0	101 000
10-001-001-A	RPI-ETAT-ETAT-GROUPE A	0	0	101 000	0	0	0	101 000

PIP par institution de Tutelle - En Milliers d'Ariary

Tutelle	Subvention	Emprunt	AEP	R P I	T V A	D T I	F C V	Total
443	TRAVAUX DE RÉHABILITATION DE LA RN18 RELIANT VANGAINDRANO - MIDONGY - BEFOTAKA (130KM)				01/01/2019		31/12/2021	
	0	0	0	1 000	0	0	0	1 000
10-001-001-A	RPI-ETAT-ETAT-GROUPE A	0	0	1 000	0	0	0	1 000
444	RÉHABILITATION DE LA RN3B AMBARIOMIAMBANA- ANDAPA -BEALANANA (150KM)				01/01/2019		31/12/2021	
	0	0	0	1 000	0	0	0	1 000
10-001-001-A	RPI-ETAT-ETAT-GROUPE A	0	0	1 000	0	0	0	1 000
445	RÉHABILITATION DE LA RNT19 KATSEPY (BAC MAHAJANGA) – MAINTIRANO (523KM)				01/01/2019		31/12/2021	
	0	0	0	1 000	0	0	0	1 000
10-001-001-A	RPI-ETAT-ETAT-GROUPE A	0	0	1 000	0	0	0	1 000
446	TRAVAUX DE RÉHABILITATION DE LA RN23 MAHANORO - MAROLAMBO (132KM)				01/01/2019		31/12/2021	
	0	0	0	1 000	0	0	0	1 000
10-001-001-A	RPI-ETAT-ETAT-GROUPE A	0	0	1 000	0	0	0	1 000
447	RÉHABILITATION DE LA RNS55 RELIANT LA RN9 À MOROMBE (78KM)				01/01/2019		31/12/2021	
	0	0	0	1 000	0	0	0	1 000
10-001-001-A	RPI-ETAT-ETAT-GROUPE A	0	0	1 000	0	0	0	1 000
448	RÉHABILITATION DE LA RNS13 CAR RN7 (PK613) – AMBOVOMBE (395KM)				01/01/2019		31/12/2021	
	0	0	0	1 000	0	0	0	1 000
10-001-001-A	RPI-ETAT-ETAT-GROUPE A	0	0	1 000	0	0	0	1 000
449	TRAVAUX DE RÉHABILITATION DE LA RNT11 MANANJARY (CROISEMENT RN25) – NOSY VARIKA – MAHANORO (101KM)				01/01/2019		31/12/2021	
	0	0	0	1 000	0	0	0	1 000
10-001-001-A	RPI-ETAT-ETAT-GROUPE A	0	0	1 000	0	0	0	1 000
450	TRAVAUX D'URGENCE DES INFRASTRUCTURES ROUTIÈRES				01/01/2019		31/12/2021	
	0	0	0	2 387 001	0	0	0	2 387 001
10-001-001-A	RPI-ETAT-ETAT-GROUPE A	0	0	2 387 001	0	0	0	2 387 001
451	TRAITEMENT DE POINTS NOIRS SUR LA ROUTE NATIONALE 14A RELIANT IFANADIANA - IKONGO - VOHIPENO (92KM)				01/01/2019		31/12/2021	
	0	0	0	1 000	0	0	0	1 000
10-001-001-A	RPI-ETAT-ETAT-GROUPE A	0	0	1 000	0	0	0	1 000
452	TRAVAUX DE BITUMAGE DE LA RN5A RELIANT AMBILOBE A VOHEMAR				01/01/2019		31/12/2021	
	0	0	0	1 000	0	0	0	1 000
10-001-001-A	RPI-ETAT-ETAT-GROUPE A	0	0	1 000	0	0	0	1 000
218	Gestion du patrimoine routier							5 660 000
387	TRAVAUX D'ENTRETIEN COURANT DES OUVRAGES D'ART				01/01/2018		31/12/2020	
	0	0	0	4 960 000	0	0	0	4 960 000
10-001-001-A	RPI-ETAT-ETAT-GROUPE A	0	0	4 960 000	0	0	0	4 960 000
389	ENQUETE SOCIO-ECONOMIQUE				01/01/2018		31/12/2020	
	0	0	0	700 000	0	0	0	700 000
10-001-001-A	RPI-ETAT-ETAT-GROUPE A	0	0	700 000	0	0	0	700 000

PIP par institution de Tutelle - En Milliers d'Ariary

Tutelle	Subvention	Emprunt	AEP	R P I	T V A	D T I	F C V	Total
620 AMENAGEMENT DU TERRITOIRE	19 387 000	153 724 000	0	71 228 268	8 650 000	291 000	0	253 280 268
021 Administration et Coordination	5 196 000	0	0	579 440	50 000	0	0	5 825 440
302 APPUI A L'EFFICACITE ET A L'EFFICIENCE DE L'ADMINISTRATION POUR UNE GESTION TRANSPARENTE ET OPTIMALE DES RESSOURCES					01/01/2018		31/12/2023	
	0	0	0	579 440	0	0	0	579 440
10-001-001-A RPI-ETAT-ETAT-GROUPE A	0	0	0	579 440	0	0	0	579 440
415 PROMOTION D'UNE POLITIQUE FONCIERE RESPONSABLE (ProPFR)					01/01/2019		31/12/2021	
	5 196 000	0	0	0	50 000	0	0	5 246 000
30-001-001-A TVA-ETAT-ETAT-GROUPE A	0	0	0	0	50 000	0	0	50 000
60-205-205-A SUB-ALLEMAGNE-ALLEMAGNE-GROUPE A	5 196 000	0	0	0	0	0	0	5 196 000
207 Aménagement et équipement des villes	14 191 000	153 724 000	0	70 648 828	8 600 000	291 000	0	247 454 828
159 REHABILITATION DES INFRASTRUCTURES DANS LES COMMUNES PERIPHERIQUES D'ANTANANARIVO (APIPA)					01/01/2018		31/12/2021	
	0	0	0	270 000	0	0	0	270 000
10-001-001-A RPI-ETAT-ETAT-GROUPE A	0	0	0	270 000	0	0	0	270 000
255 ELABORATION ET MISE EN OEUVRE DE LA POLITIQUE NATIONALE URBAINE					01/01/2016		31/12/2020	
	0	0	0	414 000	0	0	0	414 000
10-001-001-A RPI-ETAT-ETAT-GROUPE A	0	0	0	414 000	0	0	0	414 000
262 PROGRAMME INTEGRE D'ASSAINISSEMENT DE L'AGGLOMERATION D'ANTANANARIVO (PIAAA)					01/01/2018		31/12/2020	
	5 196 000	25 935 000	0	64 000	900 000	0	0	32 095 000
10-001-001-A RPI-ETAT-ETAT-GROUPE A	0	0	0	64 000	0	0	0	64 000
30-001-001-A TVA-ETAT-ETAT-GROUPE A	0	0	0	0	900 000	0	0	900 000
70-202-001-A EE-AFD-ETAT-GROUPE A	0	25 935 000	0	0	0	0	0	25 935 000
60-202-202-B SUB-AFD-AFD-GROUPE B	5 196 000	0	0	0	0	0	0	5 196 000
263 PROJET D'APPUI ET DE DEVELOPPEMENT DES VILLES D'EQUILIBRE (PADEVE)					01/01/2018		31/12/2023	
	1 399 000	24 722 000	0	15 112 000	2 000 000	179 000	0	43 412 000
10-001-001-A RPI-ETAT-ETAT-GROUPE A	0	0	0	15 112 000	0	0	0	15 112 000
20-001-001-A DTI-ETAT-ETAT-GROUPE A	0	0	0	0	0	179 000	0	179 000
30-001-001-A TVA-ETAT-ETAT-GROUPE A	0	0	0	0	1 700 000	0	0	1 700 000
70-202-001-A EE-AFD-ETAT-GROUPE A	0	24 722 000	0	0	0	0	0	24 722 000
30-001-001-B TVA-ETAT-ETAT-GROUPE B	0	0	0	0	300 000	0	0	300 000
60-202-202-B SUB-AFD-AFD-GROUPE B	1 399 000	0	0	0	0	0	0	1 399 000
264 PROJET D'EQUIPEMENTS COMMUNAUX					01/01/2016		31/12/2020	
	0	0	0	1 500 000	0	0	0	1 500 000
10-001-001-A RPI-ETAT-ETAT-GROUPE A	0	0	0	1 500 000	0	0	0	1 500 000
266 REGULARISATION DU PLATEAU CONTINENTAL					01/01/2016		31/12/2020	
	0	0	0	56 500	0	0	0	56 500
10-001-001-A RPI-ETAT-ETAT-GROUPE A	0	0	0	56 500	0	0	0	56 500

PIP par institution de Tutelle - En Milliers d'Ariary

Tutelle	Subvention	Emprunt	AEP	R P I	T V A	D T I	F C V	Total
268	PIC 2 : CORRIDOR - POLES INTEGRES DE CROISSANCE				01/01/2018		31/12/2022	
	0	3 925 000	0	0	0	0	0	3 925 000
70-111-001-A	EE-IDA-ETAT-GROUPE A	3 925 000	0	0	0	0	0	3 925 000
269	MISE EN PLACE ET APPUI AUX SERVICES DECONCENTRES				01/01/2016		31/12/2020	
	0	0	0	1 000 000	0	0	0	1 000 000
10-001-001-A	RPI-ETAT-ETAT-GROUPE A	0	0	1 000 000	0	0	0	1 000 000
281	PROGRAMME PARTICIPATIF D'AMELIORATION DES BIDONVILLES A MADAGASCAR				01/01/2017		31/12/2021	
	0	0	0	700 000	0	0	0	700 000
10-001-001-A	RPI-ETAT-ETAT-GROUPE A	0	0	700 000	0	0	0	700 000
282	PROJET LALANKELY III				01/01/2017		31/12/2021	
	1 599 000	17 442 000	0	590 000	2 300 000	91 000	0	22 022 000
10-001-001-A	RPI-ETAT-ETAT-GROUPE A	0	0	590 000	0	0	0	590 000
20-001-001-B	DTI-ETAT-ETAT-GROUPE B	0	0	0	0	91 000	0	91 000
30-001-001-B	TVA-ETAT-ETAT-GROUPE B	0	0	0	2 300 000	0	0	2 300 000
60-202-202-B	SUB-AFD-AFD-GROUPE B	1 599 000	0	0	0	0	0	1 599 000
70-202-001-C	EE-AFD-ETAT-GROUPE C	0	17 442 000	0	0	0	0	17 442 000
283	PROGRAMME D'APPUI A LA PROMOTION DU LOGEMENT				01/01/2017		31/12/2020	
	0	0	0	1 430 000	0	0	0	1 430 000
10-001-001-A	RPI-ETAT-ETAT-GROUPE A	0	0	1 430 000	0	0	0	1 430 000
291	PROJET DE DEVELOPPEMENT URBAIN INTEGRE ET DE RESILIENCE DU GRAND ANTANANARIVO (PRODUIR)				01/01/2017		31/12/2023	
	0	25 146 000	0	285 630	0	0	0	25 431 630
10-001-001-A	RPI-ETAT-ETAT-GROUPE A	0	0	285 630	0	0	0	285 630
70-111-001-A	EE-IDA-ETAT-GROUPE A	0	25 146 000	0	0	0	0	25 146 000
293	GOVERNANCE URBAINE				01/01/2018		31/12/2020	
	2 000 000	0	0	220 000	400 000	0	0	2 620 000
10-001-001-B	RPI-ETAT-ETAT-GROUPE B	0	0	220 000	0	0	0	220 000
30-001-001-B	TVA-ETAT-ETAT-GROUPE B	0	0	0	400 000	0	0	400 000
60-202-202-B	SUB-AFD-AFD-GROUPE B	2 000 000	0	0	0	0	0	2 000 000
304	DEVELOPPEMENT DU SYSTEME DE BASE DE DONNEES ET DES CANAUX DE DIFFUSION DES INFORMATIONS TERRITORIALES				01/01/2018		31/12/2020	
	0	0	0	250 000	0	0	0	250 000
10-001-001-A	RPI-ETAT-ETAT-GROUPE A	0	0	250 000	0	0	0	250 000
305	VALORISATION ET SAUVEGARDE DU CANAL DES PANGALANES				01/01/2016		31/12/2020	
	0	0	0	282 000	0	0	0	282 000
10-001-001-A	RPI-ETAT-ETAT-GROUPE A	0	0	282 000	0	0	0	282 000
306	MISE EN OEUVRE DE LA POLITIQUE ET STRATEGIE NATIONALE DU LOGEMENT				01/01/2018		31/12/2020	
	0	0	0	1 206 000	0	0	0	1 206 000
10-001-001-A	RPI-ETAT-ETAT-GROUPE A	0	0	1 206 000	0	0	0	1 206 000

PIP par institution de Tutelle - En Milliers d'Ariary

Tutelle	Subvention	Emprunt	AEP	R P I	T V A	DTI	F C V	Total
311 ROCADE ANTANANARIVO					01/01/2016		31/12/2021	
	3 997 000	55 645 000	0	800 000	3 000 000	21 000	0	63 463 000
10-001-001-A RPI-ETAT-ETAT-GROUPE A	0	0	0	800 000	0	0	0	800 000
30-001-001-A TVA-ETAT-ETAT-GROUPE A	0	0	0	0	1 251 303	0	0	1 251 303
70-202-001-A EE-AFD-ETAT-GROUPE A	0	21 333 000	0	0	0	0	0	21 333 000
20-001-001-B DTI-ETAT-ETAT-GROUPE B	0	0	0	0	0	10 000	0	10 000
30-001-001-B TVA-ETAT-ETAT-GROUPE B	0	0	0	0	202 605	0	0	202 605
70-105-001-B EE-BEI-ETAT-GROUPE B	0	34 312 000	0	0	0	0	0	34 312 000
20-001-001-C DTI-ETAT-ETAT-GROUPE C	0	0	0	0	0	11 000	0	11 000
30-001-001-C TVA-ETAT-ETAT-GROUPE C	0	0	0	0	1 546 092	0	0	1 546 092
60-202-202-C SUB-AFD-AFD-GROUPE C	3 997 000	0	0	0	0	0	0	3 997 000
314 ELABORATION ET MISE EN OEUVRE DES SCHEMAS DIRECTEURS ET D'AMENAGEMENT DU TERRITOIRE MARITIME					01/01/2016		31/12/2020	
	0	0	0	1 045 500	0	0	0	1 045 500
10-001-001-A RPI-ETAT-ETAT-GROUPE A	0	0	0	1 045 500	0	0	0	1 045 500
319 DOTATION DES OUTILS DE PLANIFICATIONS TERRITORIALES ET DES OUTILS RÉGLEMENTAIRES					01/01/2019		31/12/2023	
	0	0	0	399 998	0	0	0	399 998
10-001-001-A RPI-ETAT-ETAT-GROUPE A	0	0	0	399 998	0	0	0	399 998
400 NOUVELLES VILLES ANTANANARIVO ET DANS LES CHEFS LIEUX DE PROVINCES					01/01/2019		31/12/2023	
	0	0	0	1 553 000	0	0	0	1 553 000
10-001-001-A RPI-ETAT-ETAT-GROUPE A	0	0	0	1 553 000	0	0	0	1 553 000
401 NOUVELLE VILLE TANAMASOANDRO-IVATO 58HA					01/01/2019		31/12/2023	
	0	0	0	2 465 000	0	0	0	2 465 000
10-001-001-A RPI-ETAT-ETAT-GROUPE A	0	0	0	2 465 000	0	0	0	2 465 000
402 NOUVELLE VILLE TANAMASOANDRO - AMBOHIDRAPETO LOT1 : 100Ha					01/01/2019		31/12/2023	
	0	0	0	27 000 000	0	0	0	27 000 000
10-001-001-A RPI-ETAT-ETAT-GROUPE A	0	0	0	27 000 000	0	0	0	27 000 000
403 NOUVELLE VILLE AMPAREMAHITSY					01/01/2019		31/12/2023	
	0	0	0	2 165 000	0	0	0	2 165 000
10-001-001-A RPI-ETAT-ETAT-GROUPE A	0	0	0	2 165 000	0	0	0	2 165 000
404 MISE EN ŒUVRE PROGAMME IMMOBILIER NATIONAL ANKADIKELY ILAFY POUR 150 LOGEMENTS					01/01/2019		31/12/2023	
	0	0	0	750 000	0	0	0	750 000
10-001-001-A RPI-ETAT-ETAT-GROUPE A	0	0	0	750 000	0	0	0	750 000
406 PROJET D'AMENAGEMENT ET DEVELOPPEMENT DES ABORDS DU ROCADE NORD-EST (PADARNE)					01/01/2019		31/12/2022	
	0	0	0	350 000	0	0	0	350 000
10-001-001-A RPI-ETAT-ETAT-GROUPE A	0	0	0	350 000	0	0	0	350 000
408 PLANIFICATION ET MISE EN PLACE DES INFRASTRUCTURES ET EQUIPEMENT DANS LES ZONES D'INVESTISSEMENT SECTORIEL					01/01/2019		31/12/2021	
	0	0	0	150 000	0	0	0	150 000
10-001-001-A RPI-ETAT-ETAT-GROUPE A	0	0	0	150 000	0	0	0	150 000
411 PROMOTION DES ESPACES DE SOLIDARITES					01/01/2019		31/12/2021	

PIP par institution de Tutelle - En Milliers d'Ariary

Tutelle	Subvention	Emprunt	AEP	R P I	T V A	D T I	F C V	Total
	0	0	0	184 500	0	0	0	184 500
10-001-001-A RPI-ETAT-ETAT-GROUPE A	0	0	0	184 500	0	0	0	184 500
412 AMENAGEMENT DU LITTORAL DE TOAMASINA					01/01/2019		31/12/2023	
	0	0	0	441 000	0	0	0	441 000
10-001-001-A RPI-ETAT-ETAT-GROUPE A	0	0	0	441 000	0	0	0	441 000
428 PROGRAMME INTEGRE D'ASSAINISSEMENT DE L'AGGLOMERATION D'ANTANANARIVO-2 (PIAAA-2)					01/01/2020		31/12/2023	
	0	909 000	0	0	0	0	0	909 000
70-202-001-A EE-AFD-ETAT-GROUPE A	0	909 000	0	0	0	0	0	909 000
430 CONSTRUCTION DE 230 LOGEMENTS A MORAFENO, ANTSIRANANA					01/01/2020		31/12/2023	
	0	0	0	1 715 000	0	0	0	1 715 000
10-001-001-A RPI-ETAT-ETAT-GROUPE A	0	0	0	1 715 000	0	0	0	1 715 000
431 CONSTRUCTION DE 258 LOGEMENTS A AMBOHIJAFY, TOAMASINA					01/01/2020		31/12/2023	
	0	0	0	3 000 000	0	0	0	3 000 000
10-001-001-A RPI-ETAT-ETAT-GROUPE A	0	0	0	3 000 000	0	0	0	3 000 000
432 ELABORATION DE L'INFRASTRUCTURE NATIONALE DE DONNEES GEOSPATIALES (INDG)					01/01/2020		31/12/2024	
	0	0	0	224 700	0	0	0	224 700
10-001-001-A RPI-ETAT-ETAT-GROUPE A	0	0	0	224 700	0	0	0	224 700
433 PROGRAMME D'AMENAGEMENT ET DE DEVELOPPEMENT DU CORRIDOR ECONOMIQUE ANTANANARIVO TOAMASINA					01/01/2020		31/12/2024	
	0	0	0	1 000 000	0	0	0	1 000 000
10-001-001-A RPI-ETAT-ETAT-GROUPE A	0	0	0	1 000 000	0	0	0	1 000 000
434 RENFORCEMENT DES ACTIVITES DE STRUCTURATION TERRITORIALE RELATIVES A LA VALORISATION DE DEUX (2) ESPACES DE CROISSANCE PRIORISES					01/01/2020		31/12/2022	
	0	0	0	1 025 000	0	0	0	1 025 000
10-001-001-A RPI-ETAT-ETAT-GROUPE A	0	0	0	1 025 000	0	0	0	1 025 000
435 VIABILISATION HORS SITE POUR 720 LOGEMENTS					01/01/2020		31/12/2023	
	0	0	0	3 000 000	0	0	0	3 000 000
10-001-001-A RPI-ETAT-ETAT-GROUPE A	0	0	0	3 000 000	0	0	0	3 000 000
640 GRANDS TRAVAUX D'INFRASTRUCTURES ET EQUIPEMENTS	594 000	115 964 000	0	23 946 509	2 200 000	50 000	0	142 754 509
215 Développement des infrastructures	594 000	115 964 000	0	23 946 509	2 200 000	50 000	0	142 754 509
250 EQUIPEMENT CENTRE DE CONFERENCE INTERNATIONALE (PHASE III)					01/01/2018		31/12/2020	
	594 000	0	0	0	0	0	0	594 000
60-218-218-A SUB-CHINE-CHINE-GROUPE A	594 000	0	0	0	0	0	0	594 000
258 PROJET DE REHABILITATION DE ROUTES POUR DESENCLAVEMENT					01/01/2017		31/12/2022	
	0	0	0	6 522 500	0	0	0	6 522 500
10-001-001-A RPI-ETAT-ETAT-GROUPE A	0	0	0	6 522 500	0	0	0	6 522 500
270 REHABILITATION ROUTE IVATO-TSARASAO TRA ET BOULEVARD DE L'EUROPE-VILLAGE DE LA FRANCOPHONIE					01/01/2018		31/12/2020	

PIP par institution de Tutelle - En Milliers d'Ariary

Tutelle	Subvention	Emprunt	AEP	R P I	T V A	D T I	F C V	Total
	0	7 404 000	0	0	0	0	0	7 404 000
70-218-001-A EE-CHINE-ETAT-GROUPE A	0	7 404 000	0	0	0	0	0	7 404 000
275 CONSTRUCTION AUTOROUTE IVATO-AMBOHITRIMANJAKA					01/01/2018		31/12/2021	
	0	107 197 000	0	9 500 000	2 000 000	50 000	0	118 747 000
10-001-001-A RPI-ETAT-ETAT-GROUPE A	0	0	0	9 500 000	0	0	0	9 500 000
20-001-001-A DTI-ETAT-ETAT-GROUPE A	0	0	0	0	0	50 000	0	50 000
30-001-001-A TVA-ETAT-ETAT-GROUPE A	0	0	0	0	2 000 000	0	0	2 000 000
70-218-001-A EE-CHINE-ETAT-GROUPE A	0	107 197 000	0	0	0	0	0	107 197 000
308 ELABORATION DE LA POLITIQUE NATIONALE DE DEVELOPPEMENT DES INFRASTRUCTURES ET EQUIPEMENTS (PNDIE)					01/01/2017		31/12/2023	
	0	0	0	1 853 000	0	0	0	1 853 000
10-001-001-A RPI-ETAT-ETAT-GROUPE A	0	0	0	1 853 000	0	0	0	1 853 000
309 PROJET DE REHABILITATION DES VOIES URBAINES DES VILLES SECONDAIRES					01/01/2017		31/12/2020	
	0	0	0	6 071 009	0	0	0	6 071 009
10-001-001-A RPI-ETAT-ETAT-GROUPE A	0	0	0	6 071 009	0	0	0	6 071 009
429 CONSTRUCTION DE ROUTE D'ACCES VERS LA CENTRALE HYDROELECTRIQUE SAHOFIKA					01/01/2020		31/12/2022	
	0	1 363 000	0	0	200 000	0	0	1 563 000
30-001-001-A TVA-ETAT-ETAT-GROUPE A	0	0	0	0	200 000	0	0	200 000
70-218-001-A EE-CHINE-ETAT-GROUPE A	0	1 363 000	0	0	0	0	0	1 363 000

PIP par institution de Tutelle - En Milliers d'Ariary

Tutelle	Subvention	Emprunt	AEP	R P I	T V A	D T I	F C V	Total
81 MENETP	90 135 000	44 251 000	0	201 863 960	6 966 640	418 000	0	343 634 600
812 EDUCATION	84 918 000	44 251 000	0	178 882 072	6 049 640	372 000	0	314 472 712
067 Administration et coordination	0	0	0	8 262 419	0	0	0	8 262 419
160 DEVELOPPEMENT DU SYSTEME D'INFORMATION ET PROMOTION DE L'EDUCATION NUMERIQUE					01/01/2018		31/12/2022	
	0	0	0	6 813 836	0	0	0	6 813 836
10-001-001-A RPI-ETAT-ETAT-GROUPE A	0	0	0	6 813 836	0	0	0	6 813 836
161 RENFORCEMENT DES CAPACITES MATERIELLES ET HUMAINES (DAAF)					01/01/2018		31/12/2022	
	0	0	0	1 408 292	0	0	0	1 408 292
10-001-001-A RPI-ETAT-ETAT-GROUPE A	0	0	0	1 408 292	0	0	0	1 408 292
164 DEVELOPPEMENT DU SYSTEME DE PLANIFICATION DE L'EDUCATION					01/01/2019		23/12/2023	
	0	0	0	40 291	0	0	0	40 291
10-001-001-A RPI-ETAT-ETAT-GROUPE A	0	0	0	40 291	0	0	0	40 291
313 Education préscolaire	0	0	0	77 080	0	0	0	77 080
153 RENFORCEMENT DES CAPACITES MATERIELS ET HUMAINS - DEPA					01/01/2018		31/12/2022	
	0	0	0	35 605	0	0	0	35 605
10-001-001-A RPI-ETAT-ETAT-GROUPE A	0	0	0	35 605	0	0	0	35 605
154 PROMOTION DE L'EDUCATION PRESCOLAIRE					01/01/2018		31/12/2022	
	0	0	0	41 475	0	0	0	41 475
10-001-001-A RPI-ETAT-ETAT-GROUPE A	0	0	0	41 475	0	0	0	41 475
314 Education fondamentale de 9 ans	84 918 000	44 251 000	0	165 413 12	6 049 640	372 000	0	301 003 761
104 APPUI A L'ENSEIGNEMENT PRIMAIRE EN MATIERE DE NUTRITION					01/02/2005		31/12/2020	
	4 264 000	0	0	0	300 000	20 000	0	4 584 000
20-001-001-A DTI-ETAT-ETAT-GROUPE A	0	0	0	0	0	20 000	0	20 000
30-001-001-A TVA-ETAT-ETAT-GROUPE A	0	0	0	0	300 000	0	0	300 000
60-118-118-A SUB-PAM-PAM-GROUPE A	4 264 000	0	0	0	0	0	0	4 264 000
135 AMELIORATION DE LA QUALITE DE L'EDUCATION A MADAGASCAR (AQUEM)					01/01/2014		31/12/2020	
	5 996 000	0	0	0	1 200 000	27 000	0	7 223 000
20-001-001-A DTI-ETAT-ETAT-GROUPE A	0	0	0	0	0	27 000	0	27 000
30-001-001-A TVA-ETAT-ETAT-GROUPE A	0	0	0	0	1 200 000	0	0	1 200 000
60-202-202-A SUB-AFD-AFD-GROUPE A	5 996 000	0	0	0	0	0	0	5 996 000
138 PROGRAMME D'APPUI AUX SERVICES SOCIAUX DE BASE - EDUCATION (PASSOBA)					01/01/2014		31/12/2020	
	460 000	0	0	0	637 640	0	0	1 097 640
30-001-001-A TVA-ETAT-ETAT-GROUPE A	0	0	0	0	637 640	0	0	637 640
60-107-107-A SUB-UE-UE-GROUPE A	460 000	0	0	0	0	0	0	460 000

PIP par institution de Tutelle - En Milliers d'Ariary

Tutelle	Subvention	Emprunt	AEP	R P I	T V A	D T I	F C V	Total
140	PROGRAMME DE COOPERATION ENTRE LE GOUVERNEMENT DE MADAGASCAR ET L'UNICEF				01/01/2016		31/12/2020	
	27 844 000	0	0	0	1 000 000	200 000	0	29 044 000
20-001-001-A	DTI-ETAT-ETAT-GROUPE A	0	0	0	0	200 000	0	200 000
30-001-001-A	TVA-ETAT-ETAT-GROUPE A	0	0	0	1 000 000	0	0	1 000 000
60-120-120-A	SUB-UNICEF-UNICEF-GROUPE A	27 844 000	0	0	0	0	0	27 844 000
141	CONSTRUCTION EPP				01/01/2016		31/12/2020	
	0	0	0	0	1 000 000	20 000	0	1 020 000
20-001-001-A	DTI-ETAT-ETAT-GROUPE A	0	0	0	0	20 000	0	20 000
30-001-001-A	TVA-ETAT-ETAT-GROUPE A	0	0	0	1 000 000	0	0	1 000 000
144	AMELIORATION DES STANDARDS DE NUTRITION YK201 PROJET 2				01/07/2016		31/12/2020	
	11 953 000	0	0	0	400 000	10 000	0	12 363 000
20-001-001-A	DTI-ETAT-ETAT-GROUPE A	0	0	0	0	10 000	0	10 000
30-001-001-A	TVA-ETAT-ETAT-GROUPE A	0	0	0	400 000	0	0	400 000
60-120-120-A	SUB-UNICEF-UNICEF-GROUPE A	11 953 000	0	0	0	0	0	11 953 000
145	PROJET D'APPUI A LA GESTION PARTICIPATIVE ET DECENTRALISEE DE L'ECOLE				01/07/2016		31/12/2020	
	2 060 000	0	0	0	100 000	10 000	0	2 170 000
20-001-001-A	DTI-ETAT-ETAT-GROUPE A	0	0	0	0	10 000	0	10 000
30-001-001-A	TVA-ETAT-ETAT-GROUPE A	0	0	0	100 000	0	0	100 000
60-219-219-A	SUB-JAPON-JAPON-GROUPE	2 060 000	0	0	0	0	0	2 060 000
147	EDUCATION POUR TOUS PHASE II				01/01/2017		31/12/2020	
	21 803 000	0	0	0	600 000	5 000	0	22 408 000
20-001-001-B	DTI-ETAT-ETAT-GROUPE B	0	0	0	0	5 000	0	5 000
30-001-001-B	TVA-ETAT-ETAT-GROUPE B	0	0	0	600 000	0	0	600 000
60-216-216-B	SUB-NORVEGE-NORVEGE-GROUPE B	21 803 000	0	0	0	0	0	21 803 000
149	EDUCATION DE BASE ET DEVELOPPEMENT HUMAIN (PAEB)				01/01/2018		31/12/2020	
	10 538 000	44 251 000	0	0	812 000	80 000	0	55 681 000
20-001-001-A	DTI-ETAT-ETAT-GROUPE A	0	0	0	0	80 000	0	80 000
30-001-001-A	TVA-ETAT-ETAT-GROUPE A	0	0	0	812 000	0	0	812 000
70-111-001-A	EE-IDA-ETAT-GROUPE A	0	44 251 000	0	0	0	0	44 251 000
60-111-111-B	SUB-IDA-IDA-GROUPE B	10 538 000	0	0	0	0	0	10 538 000
156	DEVELOPPEMENT DE L'ENSEIGNEMENT FONDAMENTAL				01/01/2018		31/12/2020	
	0	0	0	157 995 284	0	0	0	157 995 284
10-001-001-A	RPI-ETAT-ETAT-GROUPE A	0	0	157 995 284	0	0	0	157 995 284
159	PROGRAMME D'APPUI A LA PERFORMANCE DU SECTEUR PUBLIC (PAPSP) : EDUCATION				01/01/2018		31/12/2020	
	0	0	0	7 399 360	0	0	0	7 399 360
10-001-001-A	RPI-ETAT-ETAT-GROUPE A	0	0	7 399 360	0	0	0	7 399 360
162	RENFORCEMENT DES CAPACITES MATERIELLES ET HUMAINES (DGEFA)				01/01/2018		31/12/2020	
	0	0	0	18 477	0	0	0	18 477
10-001-001-A	RPI-ETAT-ETAT-GROUPE A	0	0	18 477	0	0	0	18 477

PIP par institution de Tutelle - En Milliers d'Ariary

Tutelle	Subvention	Emprunt	AEP	R P I	T V A	D T I	F C V	Total
315 Education non formelle	0	0	0	32 006	0	0	0	32 006
157 DEVELOPPEMENT DE L'EDUCATION NON FORMELLE					01/01/2018		31/12/2020	
	0	0	0	32 006	0	0	0	32 006
10-001-001-A RPI-ETAT-ETAT-GROUPE A	0	0	0	32 006	0	0	0	32 006
316 Enseignement secondaire générale	0	0	0	5 097 446	0	0	0	5 097 446
158 DEVELOPPEMENT DE L'ENSEIGNEMENT SECONDAIRE					01/01/2018		31/12/2022	
	0	0	0	5 073 572	0	0	0	5 073 572
10-001-001-A RPI-ETAT-ETAT-GROUPE A	0	0	0	5 073 572	0	0	0	5 073 572
163 RENFORCEMENT DES CAPACITES MATERIELLES ET HUMAINES (DGESFM)					01/01/2019		31/12/2022	
	0	0	0	23 874	0	0	0	23 874
10-001-001-A RPI-ETAT-ETAT-GROUPE A	0	0	0	23 874	0	0	0	23 874
830 ENSEIGNEMENT TECHNIQUE ET FORMATION PROFESSIONNELLE	5 217 000	0	0	22 981 888	917 000	46 000	0	29 161 888
309 Formation Professionnelle et Technique	5 217 000	0	0	22 981 888	917 000	46 000	0	29 161 888
159 RENFORCEMENT DE CAPACITE MATERIELLE ET HUMAINE					01/01/2019		31/12/2020	
	0	0	0	150 936	0	0	0	150 936
10-001-001-A RPI-ETAT-ETAT-GROUPE A	0	0	0	150 936	0	0	0	150 936
160 MISE EN PLACE D'UN DISPOSITIF DE VEILLE INFORMATIQUE SUR L'EMPLOI ET LA FORMATION					01/01/2019		31/12/2020	
	0	0	0	107 112	0	0	0	107 112
10-001-001-A RPI-ETAT-ETAT-GROUPE A	0	0	0	107 112	0	0	0	107 112
161 APPUI A LA FORMATION TECHNIQUE PROFESSIONNELLE-SECTEUR BTP					01/01/2019		31/12/2020	
	720 000	0	0	0	773 000	15 000	0	1 508 000
20-001-001-A DTI-ETAT-ETAT-GROUPE A	0	0	0	0	0	15 000	0	15 000
30-001-001-A TVA-ETAT-ETAT-GROUPE A	0	0	0	0	773 000	0	0	773 000
60-202-202-A SUB-AFD-AFD-GROUPE A	720 000	0	0	0	0	0	0	720 000
162 DOTATION D'EQUIPEMENTS AUX ETABLISSEMENTS					01/01/2018		31/12/2022	
	0	0	0	2 713 996	0	0	0	2 713 996
10-001-001-A RPI-ETAT-ETAT-GROUPE A	0	0	0	2 713 996	0	0	0	2 713 996
163 INFRASTRUCTURES ET BATIMENTS SCOLAIRES					01/01/2018		31/12/2022	
	0	0	0	19 246 667	0	0	0	19 246 667
10-001-001-A RPI-ETAT-ETAT-GROUPE A	0	0	0	19 246 667	0	0	0	19 246 667
164 FORMATION AUX METIERS DE L'ETFP					01/01/2018		31/12/2022	
	0	0	0	581 495	0	0	0	581 495
10-001-001-A RPI-ETAT-ETAT-GROUPE A	0	0	0	581 495	0	0	0	581 495
165 INFOMATISATION DES ACTIVITES DES ETABLISSEMENTS					01/01/2018		31/12/2022	
	0	0	0	181 682	0	0	0	181 682
10-001-001-A RPI-ETAT-ETAT-GROUPE A	0	0	0	181 682	0	0	0	181 682

PIP par institution de Tutelle - En Milliers d'Ariary

Tutelle		Subvention	Emprunt	AEP	R P I	T V A	D T I	F C V	Total
166	FONDS DE FINANCEMENT FORMAPRO PUBLIC-PRIVE					01/01/2018		31/12/2022	
		3 997 000	0	0	0	144 000	31 000	0	4 172 000
20-001-001-A	DTI-ETAT-ETAT-GROUPE A	0	0	0	0	0	31 000	0	31 000
30-001-001-A	TVA-ETAT-ETAT-GROUPE A	0	0	0	0	144 000	0	0	144 000
60-202-202-A	SUB-AFD-AFD-GROUPE A	3 997 000	0	0	0	0	0	0	3 997 000
167	INNOVATIONS SECTORIELLES POUR LA FORMATION EN ALTERNANCE A MADAGASCAR (ISFAM)					01/01/2020		31/12/2020	
		500 000	0	0	0	0	0	0	500 000
60-202-202-A	SUB-AFD-AFD-GROUPE A	500 000	0	0	0	0	0	0	500 000

PIP par institution de Tutelle - En Milliers d'Ariary

Tutelle	Subvention	Emprunt	AEP	R P I	T V A	D T I	F C V	Total
71 MINSAN	294 904 000	12 113 000	0	87 433 132	6 718 868	563 000	4 747 000	406 479 000
710 SANTE	294 904 000	12 113 000	0	87 433 132	6 718 868	563 000	4 747 000	406 479 000
024 Administration et Coordination	6 824 000	0	0	11 171 836	81 000	25 000	0	18 101 836
027 APPUI AU RENFORCEMENT INSITUIONNEL					01/01/2018		31/12/2020	
	6 006 000	0	0	297 000	81 000	0	0	6 384 000
10-001-001-D RPI-ETAT-ETAT-GROUPE D	0	0	0	118 000	0	0	0	118 000
60-116-116-D SUB-OMS-OMS-GROUPE D	3 229 000	0	0	0	0	0	0	3 229 000
10-001-001-H RPI-ETAT-ETAT-GROUPE H	0	0	0	179 000	0	0	0	179 000
30-001-001-H TVA-ETAT-ETAT-GROUPE H	0	0	0	0	81 000	0	0	81 000
60-153-153-H SUB-GAVI-GAVI-GROUPE H	2 777 000	0	0	0	0	0	0	2 777 000
097 APPUI A LA MISE EN ŒUVRE DE LA CSU					01/01/2019		31/12/2021	
	0	0	0	8 007 027	0	0	0	8 007 027
10-001-001-A RPI-ETAT-ETAT-GROUPE A	0	0	0	8 007 027	0	0	0	8 007 027
098 EQUIPEMENT DU BUREAU DE LA CROIX ROUGE					01/01/2020		31/12/2020	
	818 000	0	0	0	0	25 000	0	843 000
60-218-218-A SUB-CHINE-CHINE-GROUPE A	818 000	0	0	0	0	0	0	818 000
20-001-001-H DTI-ETAT-ETAT-GROUPE H	0	0	0	0	0	25 000	0	25 000
103 APPUI A LA MISE AUX NORMES DES INFRASTRUCTURES ET DES EQUIPEMENTS ADMINISTRATIFS								31/12/2021
	0	0	0	2 100 000	0	0	0	2 100 000
10-001-001-A RPI-ETAT-ETAT-GROUPE A	0	0	0	2 100 000	0	0	0	2 100 000
104 Renforcement de capacités Humaines et matérielles du Prog 024					01/01/2020		31/12/2020	
	0	0	0	767 809	0	0	0	767 809
10-001-001-A RPI-ETAT-ETAT-GROUPE A	0	0	0	767 809	0	0	0	767 809
505 Lutte contre les maladies	182 156 00	0	0	8 912 295	4 755 468	240 500	1 875 000	197 939 263
025 APPUI AUX PROGRAMMES DE LUTTE CONTRE LES MALADIES TRANSMISSIBLES					01/01/2018		31/12/2020	
	15 037 000	0	0	4 852 703	1 015 206	15 000	0	20 919 909
60-116-116-H SUB-OMS-OMS-GROUPE H	13 490 000	0	0	0	0	0	0	13 490 000
10-001-001-M RPI-ETAT-ETAT-GROUPE M	0	0	0	4 852 703	0	0	0	4 852 703
20-001-001-M DTI-ETAT-ETAT-GROUPE M	0	0	0	0	0	15 000	0	15 000
30-001-001-M TVA-ETAT-ETAT-GROUPE M	0	0	0	0	1 015 206	0	0	1 015 206
60-347-347-M SUB-GFATM-GFATM-GROUPE M	1 547 000	0	0	0	0	0	0	1 547 000
028 INTERVENTION AUX EPIDEMIES ET CATASTROPHES (EX-EQUIPIES SANITAIRES MOBILES)					01/05/2005		31/12/2020	
	0	0	0	2 590 000	0	0	0	2 590 000
10-001-001-A RPI-ETAT-ETAT-GROUPE A	0	0	0	2 590 000	0	0	0	2 590 000
075 REDUCTION DES EMISSIONS NON INTENTIONNELLES DES POLLUANTS ORGANIQUES PERSISTANTS (UPOPS) ET DE LA MERCURE					01/01/2018		31/12/2020	
	91 000	0	0	42 000	20 000	0	0	153 000
10-001-001-A RPI-ETAT-ETAT-GROUPE A	0	0	0	42 000	0	0	0	42 000
30-001-001-A TVA-ETAT-ETAT-GROUPE A	0	0	0	0	20 000	0	0	20 000
60-112-112-A SUB-PNUD-PNUD-GROUPE A	91 000	0	0	0	0	0	0	91 000

PIP par institution de Tutelle - En Milliers d'Ariary

Tutelle	Subvention	Emprunt	AEP	R P I	T V A	D T I	F C V	Total	
087	PRÉVENTION DES MALADIES NON TRANSMISSIBLES ET HANDICAP AU DÉVELOPPEMENT DE LA POPULATION (EX APPUI AUX PROGRAMMES DE LUTTE CONTRE LES MALADIES NON TRANSMISSIBLES)				01/01/2018		31/12/2020		
	4 235 000	0	0	210 000	0	14 500	0	4 459 500	
10-001-001-B	RPI-ETAT-ETAT-GROUPE B	0	0	210 000	0	0	0	210 000	
20-001-001-B	DTI-ETAT-ETAT-GROUPE B	0	0	0	0	14 500	0	14 500	
60-116-116-B	SUB-OMS-OMS-GROUPE B	4 235 000	0	0	0	0	0	4 235 000	
091	PROJET D'ELIMINATION DES MALADIES TROPICALES NEGLIGEEES				01/01/2019		31/12/2021		
	1 999 000	0	0	80 000	0	0	0	2 079 000	
10-001-001-A	RPI-ETAT-ETAT-GROUPE A	0	0	80 000	0	0	0	80 000	
60-116-116-A	SUB-OMS-OMS-GROUPE A	1 999 000	0	0	0	0	0	1 999 000	
092	REPONSES AUX EPIDEMIES ET AUX CRISES				01/01/2019		31/12/2021		
	13 990 000	0	0	0	213 000	0	0	14 203 000	
30-001-001-A	TVA-ETAT-ETAT-GROUPE A	0	0	0	213 000	0	0	213 000	
60-116-116-A	SUB-OMS-OMS-GROUPE A	13 990 000	0	0	0	0	0	13 990 000	
093	PROMOTION DE LA SANTE TOUT AU LONG DU CYCLE DE LA VIE				01/01/2019		31/12/2021		
	1 965 000	0	0	0	0	11 000	0	1 976 000	
20-001-001-A	DTI-ETAT-ETAT-GROUPE A	0	0	0	0	11 000	0	11 000	
60-116-116-A	SUB-OMS-OMS-GROUPE A	1 965 000	0	0	0	0	0	1 965 000	
095	URGENCES SANITAIRES				01/01/2019		31/12/2021		
	4 133 000	0	0	0	0	0	0	4 133 000	
60-116-116-A	SUB-OMS-OMS-GROUPE A	4 133 000	0	0	0	0	0	4 133 000	
099	UTILISATION ACCRUE DES SERVICES ET PRODUITS DE SANTE				01/01/2020		31/12/2020		
	140 706 000	0	0	130 000	3 507 262	200 000	0	144 543 262	
10-001-001-A	RPI-ETAT-ETAT-GROUPE A	0	0	130 000	0	0	0	130 000	
20-001-001-A	DTI-ETAT-ETAT-GROUPE A	0	0	0	0	200 000	0	200 000	
30-001-001-A	TVA-ETAT-ETAT-GROUPE A	0	0	0	3 507 262	0	0	3 507 262	
60-204-204-A	SUB-USAID-USAID-GROUPE A	140 706 000	0	0	0	0	0	140 706 000	
102	APPUI AUX ACTIVITES DE LUTTE CONTRE LA PESTE				01/01/2020		31/12/2020		
	0	0	0	0	0	0	1 875 000	1 875 000	
40-219-001-A	FCV-JAPON-ETAT-GROUPE A	0	0	0	0	0	1 875 000	1 875 000	
105	PROJET DE RENFORCEMENT DES CAPACITES MATERIELLES ET HUMAINES DU PROGRAMME 505				01/01/2020		31/12/2020		
	0	0	0	1 007 592	0	0	0	1 007 592	
10-001-001-A	RPI-ETAT-ETAT-GROUPE A	0	0	1 007 592	0	0	0	1 007 592	
506	Survie et développement de la mère et de l'enfant	92 282 000	0	0	6 500 241	1 882 400	116 000	0	100 780 641

PIP par institution de Tutelle - En Milliers d'Ariary

Tutelle	Subvention	Emprunt	AEP	R P I	T V A	D T I	F C V	Total
022	APPUI A LA POLITIQUE DE SURVIE DE LA MERE ET DE L'ENFANT (EX BIEN ETRE DE LA FAMILLE)				01/01/2018		31/12/2020	
	30 755 000	0	0	2 090 941	192 000	66 000	0	33 103 941
10-001-001-A	RPI-ETAT-ETAT-GROUPE A	0	0	1 067 500	0	0	0	1 067 500
20-001-001-A	DTI-ETAT-ETAT-GROUPE A	0	0	0	0	8 000	0	8 000
30-001-001-A	TVA-ETAT-ETAT-GROUPE A	0	0	0	59 000	0	0	59 000
60-120-120-A	SUB-UNICEF-UNICEF-GROUPE A	11 991 000	0	0	0	0	0	11 991 000
10-001-001-I	RPI-ETAT-ETAT-GROUPE I	0	0	1 015 000	0	0	0	1 015 000
20-001-001-I	DTI-ETAT-ETAT-GROUPE I	0	0	0	0	40 000	0	40 000
30-001-001-I	TVA-ETAT-ETAT-GROUPE I	0	0	0	107 000	0	0	107 000
60-114-114-I	SUB-FNUAP-FNUAP-GROUPE I	11 597 000	0	0	0	0	0	11 597 000
60-219-219-J	SUB-JAPON-JAPON-GROUPE J	2 903 000	0	0	0	0	0	2 903 000
10-001-001-N	RPI-ETAT-ETAT-GROUPE N	0	0	8 441	0	0	0	8 441
20-001-001-N	DTI-ETAT-ETAT-GROUPE N	0	0	0	0	18 000	0	18 000
30-001-001-N	TVA-ETAT-ETAT-GROUPE N	0	0	0	26 000	0	0	26 000
60-118-118-N	SUB-PAM-PAM-GROUPE N	4 264 000	0	0	0	0	0	4 264 000
073	APPUI AU PROGRAMME ELARGI DE VACCINATION				01/01/2018		31/12/2020	
	11 992 000	0	0	4 301 060	736 000	0	0	17 029 060
10-001-001-A	RPI-ETAT-ETAT-GROUPE A	0	0	3 427 281	0	0	0	3 427 281
30-001-001-A	TVA-ETAT-ETAT-GROUPE A	0	0	0	736 000	0	0	736 000
60-120-120-A	SUB-UNICEF-UNICEF-GROUPE A	5 996 000	0	0	0	0	0	5 996 000
10-001-001-D	RPI-ETAT-ETAT-GROUPE D	0	0	873 779	0	0	0	873 779
60-153-153-D	SUB-GAVI-GAVI-GROUPE D	5 996 000	0	0	0	0	0	5 996 000
085	PROJET RETARD DE CROISSANCE				01/01/2018		31/12/2020	
	25 254 000	0	0	108 240	684 000	15 000	0	26 061 240
10-001-001-A	RPI-ETAT-ETAT-GROUPE A	0	0	108 240	0	0	0	108 240
20-001-001-A	DTI-ETAT-ETAT-GROUPE A	0	0	0	0	15 000	0	15 000
30-001-001-A	TVA-ETAT-ETAT-GROUPE A	0	0	0	564 000	0	0	564 000
60-111-111-A	SUB-IDA-IDA-GROUPE A	22 529 000	0	0	0	0	0	22 529 000
30-001-001-B	TVA-ETAT-ETAT-GROUPE B	0	0	0	120 000	0	0	120 000
60-120-120-B	SUB-UNICEF-UNICEF-GROUPE B	2 725 000	0	0	0	0	0	2 725 000
088	PROJET TIPTOP				01/01/2018		31/12/2022	
	163 000	0	0	0	96 400	35 000	0	294 400
20-001-001-A	DTI-ETAT-ETAT-GROUPE A	0	0	0	0	35 000	0	35 000
30-001-001-A	TVA-ETAT-ETAT-GROUPE A	0	0	0	96 400	0	0	96 400
60-354-354-A	SUB-JHPIEGO-JHPIEGO-GROUPE A	163 000	0	0	0	0	0	163 000
094	LUTTE CONTRE LE POLIOMIELITE				01/01/2019		31/12/2021	
	24 118 000	0	0	0	174 000	0	0	24 292 000
30-001-001-A	TVA-ETAT-ETAT-GROUPE A	0	0	0	174 000	0	0	174 000
60-116-116-A	SUB-OMS-OMS-GROUPE A	24 118 000	0	0	0	0	0	24 118 000
508	Fourniture des soins de santé de qualité							
023	APPUI À LA POLITIQUE NATIONALE PHARMACEUTIQUE				01/01/2018		31/12/2020	
	13 642 000	12 113 000	0	60 848 760	0	181 500	2 872 000	89 657 260

PIP par institution de Tutelle - En Milliers d'Ariary

Tutelle	Subvention	Emprunt	AEP	R P I	T V A	D T I	F C V	Total
	0	0	0	3 982 432	0	0	0	3 982 432
10-001-001-A RPI-ETAT-ETAT-GROUPE A	0	0	0	3 982 432	0	0	0	3 982 432
024 APPUI AU SYSTEME HOSPITALIER DE REFERENCE					30/03/2005		31/12/2020	
	0	0	0	38 057 000	0	0	0	38 057 000
10-001-001-A RPI-ETAT-ETAT-GROUPE A	0	0	0	38 057 000	0	0	0	38 057 000
026 DÉVELOPPEMENT DES DISTRICTS SANITAIRES ET SANTE DE BASE (EX APPUI AUX DISTRICTS SANITAIRES)					01/01/2018		31/12/2020	
	11 992 000	0	0	0	0	3 500	0	11 995 500
20-001-001-B DTI-ETAT-ETAT-GROUPE B	0	0	0	0	0	3 500	0	3 500
60-120-120-B SUB-UNICEF-UNICEF-GROUPE B	11 992 000	0	0	0	0	0	0	11 992 000
030 RÉHABILITATION, CONSTRUCTION, EQUIPEMENT DES INFRASTRUCTURES					01/01/2018		31/12/2022	
	0	0	0	2 751 100	0	0	0	2 751 100
10-001-001-A RPI-ETAT-ETAT-GROUPE A	0	0	0	2 751 100	0	0	0	2 751 100
068 APPUI AU SYSTEME HOSPITALIER UNIVERSITAIRE					01/01/2018		31/12/2020	
	1 650 000	0	0	10 338 228	0	10 000	0	11 998 228
10-001-001-A RPI-ETAT-ETAT-GROUPE A	0	0	0	10 338 228	0	0	0	10 338 228
20-001-001-A DTI-ETAT-ETAT-GROUPE A	0	0	0	0	0	10 000	0	10 000
60-218-218-A SUB-CHINE-CHINE-GROUPE A	1 650 000	0	0	0	0	0	0	1 650 000
089 NORMALISATION DES ACTES DE TRANFUSIONS SANGUINE A MADAGASCAR					01/01/2019		31/12/2020	
	0	0	0	4 180 000	0	0	0	4 180 000
10-001-001-A RPI-ETAT-ETAT-GROUPE A	0	0	0	4 180 000	0	0	0	4 180 000
100 PROJET DE DEVELOPPEMENT DES HOPITAUX PUBLICS DE MADAGASCAR					01/01/2020		31/12/2020	
	0	12 113 000	0	0	0	168 000	0	12 281 000
20-001-001-A DTI-ETAT-ETAT-GROUPE A	0	0	0	0	0	168 000	0	168 000
70-154-001-A EE-TDB-ETAT-GROUP A	0	12 113 000	0	0	0	0	0	12 113 000
101 REHABILITATION ET EQUIPEMENT DES INSTITUTS DE FORMATION INTERREGIONAUX DES PARAMEDICAUX					01/01/2020		31/12/2020	
	0	0	0	0	0	0	2 872 000	2 872 000
40-219-001-A FCV-JAPON-ETAT-GROUPE A	0	0	0	0	0	0	2 872 000	2 872 000
106 RENFORCEMENT DES CAPACITÉS MATÉRIELLES ET HUMAINES DU PROGRAMME 508					01/01/2020		31/12/2020	
	0	0	0	1 540 000	0	0	0	1 540 000
10-001-001-A RPI-ETAT-ETAT-GROUPE A	0	0	0	1 540 000	0	0	0	1 540 000

PIP par institution de Tutelle - En Milliers d'Ariary

Tutelle	Subvention	Emprunt	AEP	R P I	T V A	D T I	F C V	Total
41 MAEP	136 259 000	419 210 000	0	73 999 000	15 161 000	1 390 000	796 000	646 815 000
430 PECHE	24 665 000	38 865 000	0	6 050 000	1 213 000	212 000	0	71 005 000
408 Développement de la pêche et des ressources halieutiques	24 665 000	38 865 000	0	6 050 000	1 213 000	212 000	0	71 005 000
232 SWIOFISH					01/01/2018		31/12/2020	
	17 553 000	38 865 000	0	1 500 000	618 000	182 000	0	58 718 000
10-001-001-A RPI-ETAT-ETAT-GROUPE A	0	0	0	1 500 000	0	0	0	1 500 000
20-001-001-A DTI-ETAT-ETAT-GROUPE A	0	0	0	0	0	182 000	0	182 000
30-001-001-A TVA-ETAT-ETAT-GROUPE A	0	0	0	0	618 000	0	0	618 000
70-111-001-A EE-IDA-ETAT-GROUPE A	0	38 865 000	0	0	0	0	0	38 865 000
60-133-133-B SUB-GEF-GEF-GROUPE B	3 745 000	0	0	0	0	0	0	3 745 000
60-111-111-C SUB-IDA-IDA-GROUPE C	13 808 000	0	0	0	0	0	0	13 808 000
235 PECHE ET AQUACULTURE DURABLES A MADAGASCAR					01/01/2018		31/12/2020	
	4 724 000	0	0	750 000	395 000	20 000	0	5 889 000
10-001-001-A RPI-ETAT-ETAT-GROUPE A	0	0	0	750 000	0	0	0	750 000
20-001-001-A DTI-ETAT-ETAT-GROUPE A	0	0	0	0	0	20 000	0	20 000
30-001-001-A TVA-ETAT-ETAT-GROUPE A	0	0	0	0	395 000	0	0	395 000
60-205-207-A SUB-ALLEMAGNE-GTZ-GROUPE A	4 724 000	0	0	0	0	0	0	4 724 000
236 PARTENARIAT DANS LE SECTEUR DE LA PECHE - APPUI SECTORIEL					01/01/2018		31/12/2020	
	2 388 000	0	0	0	200 000	10 000	0	2 598 000
20-001-001-A DTI-ETAT-ETAT-GROUPE A	0	0	0	0	0	10 000	0	10 000
30-001-001-A TVA-ETAT-ETAT-GROUPE A	0	0	0	0	200 000	0	0	200 000
60-107-107-A SUB-UE-UE-GROUPE A	2 388 000	0	0	0	0	0	0	2 388 000
239 RECHERCHE ET DEVELOPPEMENT DE L'AQUACULTURE MARINE DANS LA REGION DE BOENY					01/01/2018		31/12/2020	
	0	0	0	200 000	0	0	0	200 000
10-001-001-A RPI-ETAT-ETAT-GROUPE A	0	0	0	200 000	0	0	0	200 000
240 PROMOTION ET DEVELOPPEMENT DE LA VALORISATION DES RESSOURCES HALIEUTIQUES					01/01/2018		31/12/2020	
	0	0	0	1 200 000	0	0	0	1 200 000
10-001-001-A RPI-ETAT-ETAT-GROUPE A	0	0	0	1 200 000	0	0	0	1 200 000
241 RELANCE DE L'AQUACULTURE					01/01/2018		31/12/2020	
	0	0	0	600 000	0	0	0	600 000
10-001-001-A RPI-ETAT-ETAT-GROUPE A	0	0	0	600 000	0	0	0	600 000
384 RELANCE DE LA PECHE CONTINENTALE DEUXIEME VOLET					01/01/2020		31/12/2022	
	0	0	0	1 800 000	0	0	0	1 800 000
10-001-001-A RPI-ETAT-ETAT-GROUPE A	0	0	0	1 800 000	0	0	0	1 800 000
480 AGRICULTURE ET ELEVAGE	111 594 000	380 345 000	0	67 949 000	13 948 000	1 178 000	796 000	575 810 000
061 Administration et Coordination	0	0	0	750 000	0	0	0	750 000
385 PROJET DE RENFORCEMENT DES CAPACITES MATERIELLES ET HUMAINES					01/01/2020		31/12/2022	

PIP par institution de Tutelle - En Milliers d'Ariary

Tutelle	Subvention	Emprunt	AEP	R P I	T V A	D T I	F C V	Total
	0	0	0	750 000	0	0	0	750 000
10-001-001-A RPI-ETAT-ETAT-GROUPE A	0	0	0	750 000	0	0	0	750 000
411 Agriculture	111 594 00	380 345 000	0	58 599 000	13 948 000	1 178 000	796 000	566 460 000
154 PROGRAMME DE LUTTE ANTI-EROSIVE					01/01/2018		31/12/2020	
	5 451 000	0	0	950 000	174 000	15 000	0	6 590 000
10-001-001-K RPI-ETAT-ETAT-GROUPE K	0	0	0	950 000	0	0	0	950 000
20-001-001-K DTI-ETAT-ETAT-GROUPE K	0	0	0	0	0	15 000	0	15 000
30-001-001-K TVA-ETAT-ETAT-GROUPE K	0	0	0	0	174 000	0	0	174 000
60-205-206-K SUB-ALLEMAGNE-KFW-GROUPE K	5 451 000	0	0	0	0	0	0	5 451 000
158 LUTTE ANTIACRIDIENNE					01/01/2018		31/12/2020	
	0	0	0	4 000 000	0	0	0	4 000 000
10-001-001-J RPI-ETAT-ETAT-GROUPE J	0	0	0	4 000 000	0	0	0	4 000 000
172 AJUSTEMENT SECTORIEL DEVELOPPEMENT RURAL ET APPUI AUX SERVICES AGRICOLES					01/01/2004		31/12/2020	
	0	0	0	1 100 000	0	0	0	1 100 000
10-001-001-A RPI-ETAT-ETAT-GROUPE A	0	0	0	1 100 000	0	0	0	1 100 000
180 FONDS D'ENTRETIEN DES RESEAUX HYDROAGRIQUES					01/01/2004		31/12/2020	
	0	0	0	2 400 000	0	0	0	2 400 000
10-001-001-A RPI-ETAT-ETAT-GROUPE A	0	0	0	2 400 000	0	0	0	2 400 000
225 PROJET D'APPUI AU DEVELOPPEMENT DE MENABE ET MELAKY					01/01/2018		31/12/2020	
	4 879 000	32 681 000	0	750 000	1 249 000	66 000	0	39 625 000
10-001-001-E RPI-ETAT-ETAT-GROUPE E	0	0	0	750 000	0	0	0	750 000
20-001-001-E DTI-ETAT-ETAT-GROUPE E	0	0	0	0	0	66 000	0	66 000
30-001-001-E TVA-ETAT-ETAT-GROUPE E	0	0	0	0	1 249 000	0	0	1 249 000
70-123-001-E EE-FIDA-ETAT-GROUPE E	0	32 681 000	0	0	0	0	0	32 681 000
60-123-123-F SUB-FIDA-FIDA-GROUPE F	4 879 000	0	0	0	0	0	0	4 879 000
229 PROGRAM DE SOUTIEN AUX POLES DE MICRO ENTREP. RURALES ET AUX ECONOMIES REGION DE M CAR (PROSPERER)					01/01/2018		31/12/2020	
	218 000	6 282 000	0	500 000	412 000	37 000	0	7 449 000
10-001-001-A RPI-ETAT-ETAT-GROUPE A	0	0	0	500 000	0	0	0	500 000
20-001-001-A DTI-ETAT-ETAT-GROUPE A	0	0	0	0	0	36 000	0	36 000
30-001-001-A TVA-ETAT-ETAT-GROUPE A	0	0	0	0	400 000	0	0	400 000
70-123-001-A EE-FIDA-ETAT-GROUPE A	0	6 282 000	0	0	0	0	0	6 282 000
20-001-001-C DTI-ETAT-ETAT-GROUPE C	0	0	0	0	0	1 000	0	1 000
30-001-001-C TVA-ETAT-ETAT-GROUPE C	0	0	0	0	12 000	0	0	12 000
60-123-123-C SUB-FIDA-FIDA-GROUPE C	218 000	0	0	0	0	0	0	218 000
238 APPUI AU RENFORCEMENT DES ORGANISATIONS PAYSANES ET SERVICES AGRICOLES					01/01/2018		31/12/2020	
	0	2 548 000	0	0	40 000	10 000	0	2 598 000
20-001-001-A DTI-ETAT-ETAT-GROUPE A	0	0	0	0	0	10 000	0	10 000
30-001-001-A TVA-ETAT-ETAT-GROUPE A	0	0	0	0	40 000	0	0	40 000
70-123-001-A EE-FIDA-ETAT-GROUPE A	0	2 548 000	0	0	0	0	0	2 548 000
252 PROJET D'AMELIORATION DE LA PRODUCTIVITE RIZICOLE SUR LES HAUTES TERRES					01/01/2018		31/12/2020	

PIP par institution de Tutelle - En Milliers d'Ariary

Tutelle	Subvention	Emprunt	AEP	R P I	T V A	D T I	F C V	Total
	3 438 000	0	0	500 000	100 000	10 000	0	4 048 000
10-001-001-A RPI-ETAT-ETAT-GROUPE A	0	0	0	500 000	0	0	0	500 000
20-001-001-A DTI-ETAT-ETAT-GROUPE A	0	0	0	0	0	10 000	0	10 000
30-001-001-A TVA-ETAT-ETAT-GROUPE A	0	0	0	0	100 000	0	0	100 000
60-219-219-A SUB-JAPON-JAPON-GROUPE	3 438 000	0	0	0	0	0	0	3 438 000
257 PROGRAMME DE FORMATION PROFESSIONNELLE ET AMELIORATION DE LA PRODUCTIVITE AGRICOLE (FORMAPROD)					01/01/2018		31/12/2020	
	1 054 000	11 381 000	0	1 697 000	945 000	45 000	0	15 122 000
20-001-001-B DTI-ETAT-ETAT-GROUPE B	0	0	0	0	0	42 000	0	42 000
30-001-001-B TVA-ETAT-ETAT-GROUPE B	0	0	0	0	886 000	0	0	886 000
70-123-001-B EE-FIDA-ETAT-GROUPE B	0	11 381 000	0	0	0	0	0	11 381 000
10-001-001-C RPI-ETAT-ETAT-GROUPE C	0	0	0	743 286	0	0	0	743 286
20-001-001-C DTI-ETAT-ETAT-GROUPE C	0	0	0	0	0	3 000	0	3 000
30-001-001-C TVA-ETAT-ETAT-GROUPE C	0	0	0	0	59 000	0	0	59 000
60-123-123-C SUB-FIDA-FIDA-GROUPE C	1 054 000	0	0	0	0	0	0	1 054 000
10-001-001-D RPI-ETAT-ETAT-GROUPE D	0	0	0	953 714	0	0	0	953 714
265 REHABILITATION DES INFRASTRUCTURES AGRICOLES (PRIASO)					01/01/2018		31/12/2020	
	236 000	24 274 000	0	0	500 000	0	0	25 010 000
30-001-001-A TVA-ETAT-ETAT-GROUPE A	0	0	0	0	112 000	0	0	112 000
70-103-001-A EE-FAD-ETAT-GROUPE A	0	24 274 000	0	0	0	0	0	24 274 000
30-001-001-D TVA-ETAT-ETAT-GROUPE D	0	0	0	0	269 000	0	0	269 000
30-001-001-E TVA-ETAT-ETAT-GROUPE E	0	0	0	0	119 000	0	0	119 000
60-103-133-E SUB-FAD-GEF-GROUPE E	236 000	0	0	0	0	0	0	236 000
270 FORMATION PROFESSIONNELLE ET AMELIORATION DE LA PRODUCTIVITE AGRICOLE					01/01/2018		31/12/2020	
	0	5 546 000	0	0	100 000	4 000	0	5 650 000
20-001-001-A DTI-ETAT-ETAT-GROUPE A	0	0	0	0	0	4 000	0	4 000
30-001-001-A TVA-ETAT-ETAT-GROUPE A	0	0	0	0	100 000	0	0	100 000
70-212-001-A EE-Espagne-ETAT-GROUPE A	0	5 546 000	0	0	0	0	0	5 546 000
272 AGROSYLVICULTURE AUTOUR D'ANTANANARIVO (ASA)					01/01/2018		31/12/2020	
	1 817 000	0	0	2 500 000	400 000	22 000	0	4 739 000
10-001-001-A RPI-ETAT-ETAT-GROUPE A	0	0	0	2 500 000	0	0	0	2 500 000
20-001-001-A DTI-ETAT-ETAT-GROUPE A	0	0	0	0	0	22 000	0	22 000
30-001-001-A TVA-ETAT-ETAT-GROUPE A	0	0	0	0	400 000	0	0	400 000
60-107-107-A SUB-UE-UE-GROUPE A	1 817 000	0	0	0	0	0	0	1 817 000
276 AMENAGEMENT HYDROAGRICOLE DE BEBOKA					01/01/2018		31/12/2020	
	0	13 154 000	0	1 000 000	450 000	25 000	0	14 629 000
10-001-001-A RPI-ETAT-ETAT-GROUPE A	0	0	0	1 000 000	0	0	0	1 000 000
20-001-001-A DTI-ETAT-ETAT-GROUPE A	0	0	0	0	0	25 000	0	25 000
30-001-001-A TVA-ETAT-ETAT-GROUPE A	0	0	0	0	450 000	0	0	450 000
70-124-001-A EE-OPEP-ETAT-GROUPE A	0	13 154 000	0	0	0	0	0	13 154 000

PIP par institution de Tutelle - En Milliers d'Ariary

Tutelle	Subvention	Emprunt	AEP	R P I	T V A	D T I	F C V	Total
279	PROJET D'APPUI AMELIORATION PRODUCTIVITE AGRICOLE A MCAR				01/01/2018		31/12/2020	
	4 344 000	0	0	100 000	300 000	20 000	0	4 764 000
10-001-001-A	RPI-ETAT-ETAT-GROUPE A	0	0	0	100 000	0	0	100 000
20-001-001-A	DTI-ETAT-ETAT-GROUPE A	0	0	0	0	0	20 000	20 000
30-001-001-A	TVA-ETAT-ETAT-GROUPE A	0	0	0	0	300 000	0	300 000
60-202-202-A	SUB-AFD-AFD-GROUPE A	4 344 000	0	0	0	0	0	4 344 000
296	DEVELOPPEMENT AGRICOLE ET SECURITE ALIMENTAIRE (ASARA)				01/01/2018		31/12/2020	
	0	0	0	0	400 000	25 000	0	425 000
20-001-001-A	DTI-ETAT-ETAT-GROUPE A	0	0	0	0	25 000	0	25 000
30-001-001-A	TVA-ETAT-ETAT-GROUPE A	0	0	0	0	400 000	0	400 000
299	PROJET DES JEUNES ENTREPRENEURS RURAUX DU MOYEN OUEST (PROJERMO)				01/01/2018		31/12/2020	
	0	22 859 000	0	5 500 000	796 000	54 000	0	29 209 000
10-001-001-A	RPI-ETAT-ETAT-GROUPE A	0	0	0	5 500 000	0	0	5 500 000
20-001-001-A	DTI-ETAT-ETAT-GROUPE A	0	0	0	0	0	33 000	33 000
30-001-001-A	TVA-ETAT-ETAT-GROUPE A	0	0	0	0	376 000	0	376 000
70-103-001-A	EE-FAD-ETAT-GROUPE A	0	15 468 000	0	0	0	0	15 468 000
20-001-001-B	DTI-ETAT-ETAT-GROUPE B	0	0	0	0	0	21 000	21 000
30-001-001-B	TVA-ETAT-ETAT-GROUPE B	0	0	0	0	420 000	0	420 000
70-180-001-B	EE-BAD/FAT-ETAT-GROUPE B	0	7 391 000	0	0	0	0	7 391 000
300	PROJET DE CROISSANCE AGRICOLE ET SECURISATION FONCIERE				01/01/2018		31/12/2020	
	33 525 000	30 851 000	0	950 000	800 000	260 000	0	66 386 000
10-001-001-A	RPI-ETAT-ETAT-GROUPE A	0	0	0	950 000	0	0	950 000
20-001-001-A	DTI-ETAT-ETAT-GROUPE A	0	0	0	0	0	260 000	260 000
30-001-001-A	TVA-ETAT-ETAT-GROUPE A	0	0	0	0	800 000	0	800 000
70-111-001-A	EE-IDA-ETAT-GROUPE A	0	30 851 000	0	0	0	0	30 851 000
60-111-111-B	SUB-IDA-IDA-GROUPE B	33 525 000	0	0	0	0	0	33 525 000
301	EXTENSION PERIMETRE BAS MANGOKY II				01/01/2018		31/12/2020	
	0	56 615 000	0	2 000 000	2 000 000	100 500	0	60 715 500
10-001-001-A	RPI-ETAT-ETAT-GROUPE A	0	0	0	1 000 000	0	0	1 000 000
20-001-001-A	DTI-ETAT-ETAT-GROUPE A	0	0	0	0	0	56 500	56 500
30-001-001-A	TVA-ETAT-ETAT-GROUPE A	0	0	0	0	1 000 000	0	1 000 000
70-103-001-A	EE-FAD-ETAT-GROUPE A	0	40 917 000	0	0	0	0	40 917 000
10-001-001-B	RPI-ETAT-ETAT-GROUPE B	0	0	0	1 000 000	0	0	1 000 000
20-001-001-B	DTI-ETAT-ETAT-GROUPE B	0	0	0	0	0	44 000	44 000
30-001-001-B	TVA-ETAT-ETAT-GROUPE B	0	0	0	0	1 000 000	0	1 000 000
70-180-001-B	EE-BAD/FAT-ETAT-GROUPE B	0	15 698 000	0	0	0	0	15 698 000
305	RENOVATION DES ETABLISSEMENT PUBLICS DE FORMATION AGRICOLE ET RURALE				01/01/2016		31/12/2020	
	0	0	0	200 000	0	0	0	200 000
10-001-001-A	RPI-ETAT-ETAT-GROUPE A	0	0	0	200 000	0	0	200 000

PIP par institution de Tutelle - En Milliers d'Ariary

Tutelle	Subvention	Emprunt	AEP	R P I	T V A	D T I	F C V	Total
306 AMENAGEMENT RIZICOLE DANS LES POLES DE PRODUCTION A M/CAR					01/01/2016		31/12/2020	
	0	0	0	7 500 000	0	0	0	7 500 000
10-001-001-A RPI-ETAT-ETAT-GROUPE A	0	0	0	7 500 000	0	0	0	7 500 000
307 APPUI A LA MECANISATION AGRICOLE					01/01/2016		31/12/2020	
	0	0	0	200 000	0	0	0	200 000
10-001-001-A RPI-ETAT-ETAT-GROUPE A	0	0	0	200 000	0	0	0	200 000
316 PROJET DE REHABILITATION DU SYSTEME D'IRRIGATION ET GESTION DE BASSINS VERSANTS SUD OUEST LAC ALAOTR					01/01/2018		31/12/2020	
	7 994 000	0	0	2 000 000	200 000	22 500	0	10 216 500
10-001-001-A RPI-ETAT-ETAT-GROUPE A	0	0	0	2 000 000	0	0	0	2 000 000
20-001-001-A DTI-ETAT-ETAT-GROUPE A	0	0	0	0	0	22 500	0	22 500
30-001-001-A TVA-ETAT-ETAT-GROUPE A	0	0	0	0	200 000	0	0	200 000
60-219-219-A SUB-JAPON-JAPON-GROUPE	7 994 000	0	0	0	0	0	0	7 994 000
317 PROJET D'AGRICULTURE DURABLE PAR UNE APPROCHE PAYSAGE (PADAP)					01/01/2018		31/12/2020	
	11 628 000	55 119 000	0	1 600 000	0	0	0	68 347 000
10-001-001-A RPI-ETAT-ETAT-GROUPE A	0	0	0	1 600 000	0	0	0	1 600 000
70-111-001-A EE-IDA-ETAT-GROUPE A	0	28 216 000	0	0	0	0	0	28 216 000
70-202-001-C EE-AFD-ETAT-GROUPE C	0	26 903 000	0	0	0	0	0	26 903 000
60-133-133-D SUB-GEF-GEF-GROUPE D	11 628 000	0	0	0	0	0	0	11 628 000
320 PROGRAMME PAYS VOLET AGRICULTURE					01/01/2018		31/12/2020	
	4 264 000	0	0	0	100 000	0	0	4 364 000
30-001-001-A TVA-ETAT-ETAT-GROUPE A	0	0	0	0	100 000	0	0	100 000
60-118-118-A SUB-PAM-PAM-GROUPE A	4 264 000	0	0	0	0	0	0	4 264 000
326 APPUI A LA MISE EN PLACE DU CENTRE GEO INFORMATIQUE APPLIQUE AU DEVELOPPEMENT RURAL (CGARD)					01/01/2018		31/12/2020	
	0	0	0	250 000	0	0	0	250 000
10-001-001-A RPI-ETAT-ETAT-GROUPE A	0	0	0	250 000	0	0	0	250 000
329 PRODUCTION RIZ ET ENGRAIS					01/01/2018		31/12/2020	
	0	4 241 000	0	3 000 000	250 000	14 000	0	7 505 000
10-001-001-A RPI-ETAT-ETAT-GROUPE A	0	0	0	3 000 000	0	0	0	3 000 000
20-001-001-A DTI-ETAT-ETAT-GROUPE A	0	0	0	0	0	14 000	0	14 000
30-001-001-A TVA-ETAT-ETAT-GROUPE A	0	0	0	0	250 000	0	0	250 000
70-263-001-A EE-INDE-ETAT-GROUPE A	0	4 241 000	0	0	0	0	0	4 241 000
339 ADAPTATION DES CHAINES DE VALEURS AGRICOLES AUX CHANGEMENT CLIMATIQUE (PRADA)					01/01/2018		31/12/2020	
	5 451 000	0	0	500 000	300 000	15 000	0	6 266 000
10-001-001-A RPI-ETAT-ETAT-GROUPE A	0	0	0	500 000	0	0	0	500 000
20-001-001-A DTI-ETAT-ETAT-GROUPE A	0	0	0	0	0	15 000	0	15 000
30-001-001-A TVA-ETAT-ETAT-GROUPE A	0	0	0	0	300 000	0	0	300 000
60-205-205-A SUB-ALLEMAGNE-ALLEMAGNE-GROUPE A	5 451 000	0	0	0	0	0	0	5 451 000

PIP par institution de Tutelle - En Milliers d'Ariary

Tutelle	Subvention	Emprunt	AEP	R P I	T V A	D T I	F C V	Total
340	PROJET DE COLLECTE, DOCUMENTATION ET DIFFUSION DE BONNES PRATIQUES GENEREES PAR LES PROJETS FIDA				01/01/2018		31/12/2020	
	0	0	0	0	20 000	0	0	20 000
30-001-001-A	TVA-ETAT-ETAT-GROUPE A	0	0	0	20 000	0	0	20 000
341	PROJET SATREPS				01/01/2018		31/12/2020	
	1 574 000	0	0	750 000	50 000	4 000	0	2 378 000
10-001-001-A	RPI-ETAT-ETAT-GROUPE A	0	0	750 000	0	0	0	750 000
20-001-001-A	DTI-ETAT-ETAT-GROUPE A	0	0	0	0	4 000	0	4 000
30-001-001-A	TVA-ETAT-ETAT-GROUPE A	0	0	0	50 000	0	0	50 000
60-219-219-A	SUB-JAPON-JAPON-GROUPE	1 574 000	0	0	0	0	0	1 574 000
344	PROGRAMME DE COOPERATION AGRICOLE				01/01/2018		31/12/2020	
	0	0	0	150 000	44 000	2 000	0	196 000
10-001-001-A	RPI-ETAT-ETAT-GROUPE A	0	0	150 000	0	0	0	150 000
20-001-001-A	DTI-ETAT-ETAT-GROUPE A	0	0	0	0	2 000	0	2 000
30-001-001-A	TVA-ETAT-ETAT-GROUPE A	0	0	0	44 000	0	0	44 000
346	PDFA - PROGRAMME DE DÉVELOPPEMENT DES FILIÈRES AGRICOLES				01/01/2018		31/12/2020	
	4 324 000	43 675 000	0	2 050 000	2 150 000	193 000	0	52 392 000
10-001-001-A	RPI-ETAT-ETAT-GROUPE A	0	0	2 050 000	0	0	0	2 050 000
20-001-001-A	DTI-ETAT-ETAT-GROUPE A	0	0	0	0	146 000	0	146 000
30-001-001-A	TVA-ETAT-ETAT-GROUPE A	0	0	0	1 350 000	0	0	1 350 000
70-123-001-A	EE-FIDA-ETAT-GROUPE A	0	20 691 000	0	0	0	0	20 691 000
20-001-001-B	DTI-ETAT-ETAT-GROUPE B	0	0	0	0	21 000	0	21 000
30-001-001-B	TVA-ETAT-ETAT-GROUPE B	0	0	0	400 000	0	0	400 000
70-124-001-B	EE-OPEP-ETAT-GROUPE B	0	22 984 000	0	0	0	0	22 984 000
20-001-001-C	DTI-ETAT-ETAT-GROUPE C	0	0	0	0	26 000	0	26 000
30-001-001-C	TVA-ETAT-ETAT-GROUPE C	0	0	0	400 000	0	0	400 000
60-123-123-C	SUB-FIDA-FIDA-GROUPE C	4 324 000	0	0	0	0	0	4 324 000
347	PROGRAMME ENTREPRENEURIAT DES JEUNES DANS L'AGRICULTURE ET L'AGRO- ALIMENTAIRE - BAD				01/01/2018		31/12/2020	
	9 736 000	14 741 000	0	500 000	300 000	28 000	0	25 305 000
10-001-001-A	RPI-ETAT-ETAT-GROUPE A	0	0	500 000	0	0	0	500 000
20-001-001-A	DTI-ETAT-ETAT-GROUPE A	0	0	0	0	10 000	0	10 000
30-001-001-A	TVA-ETAT-ETAT-GROUPE A	0	0	0	150 000	0	0	150 000
70-103-001-A	EE-FAD-ETAT-GROUPE A	0	14 741 000	0	0	0	0	14 741 000
20-001-001-C	DTI-ETAT-ETAT-GROUPE C	0	0	0	0	18 000	0	18 000
30-001-001-C	TVA-ETAT-ETAT-GROUPE C	0	0	0	150 000	0	0	150 000
60-103-103-C	SUB-FAD-FAD-GROUPE C	7 686 000	0	0	0	0	0	7 686 000
60-262-103-E	SUB-COREE DU SUD-FAD- GROUPE E	2 050 000	0	0	0	0	0	2 050 000
349	PROJET DE RENFORCEMENT DES CAPACITES MATERIELLES ET HUMAINES				01/01/2018		31/12/2021	
	0	0	0	250 000	0	0	0	250 000
10-001-001-A	RPI-ETAT-ETAT-GROUPE A	0	0	250 000	0	0	0	250 000

PIP par institution de Tutelle - En Milliers d'Ariary

Tutelle	Subvention	Emprunt	AEP	R P I	T V A	D T I	F C V	Total
351	PROJET DE PROMOTION DES FILIERES VEGETALES DE RENTE ET VIVRIERES				01/01/2018		31/12/2020	
	0	0	0	3 600 000	0	0	0	3 600 000
10-001-001-A	RPI-ETAT-ETAT-GROUPE A	0	0	3 600 000	0	0	0	3 600 000
357	POLE INTEGRE DE CROISSANCE AGRO INDUSTRIELLE DANS LE SUD (PICAS)				01/01/2018		31/12/2022	
	5 124 000	10 687 000	0	200 000	243 000	17 000	0	16 271 000
10-001-001-A	RPI-ETAT-ETAT-GROUPE A	0	0	200 000	0	0	0	200 000
20-001-001-A	DTI-ETAT-ETAT-GROUPE A	0	0	0	0	12 000	0	12 000
30-001-001-A	TVA-ETAT-ETAT-GROUPE A	0	0	0	144 000	0	0	144 000
70-103-001-A	EE-FAD-ETAT-GROUPE A	0	5 233 000	0	0	0	0	5 233 000
20-001-001-B	DTI-ETAT-ETAT-GROUPE B	0	0	0	0	2 000	0	2 000
30-001-001-B	TVA-ETAT-ETAT-GROUPE B	0	0	0	33 000	0	0	33 000
70-180-001-B	EE-BAD/FAT-ETAT-GROUPE B	0	1 820 000	0	0	0	0	1 820 000
20-001-001-C	DTI-ETAT-ETAT-GROUPE C	0	0	0	0	3 000	0	3 000
30-001-001-C	TVA-ETAT-ETAT-GROUPE C	0	0	0	66 000	0	0	66 000
70-221-001-C	EE-FSN-ETAT-GROUPE C	0	3 634 000	0	0	0	0	3 634 000
60-103-103-D	SUB-FAD-FAD-GROUPE D	5 124 000	0	0	0	0	0	5 124 000
358	PROJET SUFFISANCE ALIMENTAIRE PAR LA FOURNITURE DE TRACTEURS				01/01/2018		31/12/2022	
	0	1 544 000	0	2 700 000	550 000	28 000	0	4 822 000
10-001-001-A	RPI-ETAT-ETAT-GROUPE A	0	0	2 700 000	0	0	0	2 700 000
20-001-001-A	DTI-ETAT-ETAT-GROUPE A	0	0	0	0	28 000	0	28 000
30-001-001-A	TVA-ETAT-ETAT-GROUPE A	0	0	0	550 000	0	0	550 000
70-263-001-A	EE-INDE-ETAT-GROUPE A	0	1 544 000	0	0	0	0	1 544 000
359	FOOD FOR PROGRESS				01/01/2018		31/12/2020	
	0	0	0	0	0	0	796 000	796 000
40-204-001-A	FCV-USAID-ETAT-GROUPE A	0	0	0	0	0	796 000	796 000
360	PROJET DE DÉVELOPPEMENT DU DISPOSITIF DES SERVICES AGRICOLES COMPOSANTE 2 : MISE EN PLACE DES ANTENNES RÉGIONALES DE FDA				01/01/2019		31/12/2021	
	0	0	0	1 377 000	0	0	0	1 377 000
10-001-001-A	RPI-ETAT-ETAT-GROUPE A	0	0	1 377 000	0	0	0	1 377 000
369	PROMOTION ET DEVELOPPEMENT RIZICOLE				01/01/2019		31/12/2021	
	0	0	0	3 000 000	0	0	0	3 000 000
10-001-001-A	RPI-ETAT-ETAT-GROUPE A	0	0	3 000 000	0	0	0	3 000 000
371	PROJET DE TRAVAUX DE RÉHABILITATION DU PÉRIMÈTRE DE DABARA				01/01/2019		31/12/2021	
	0	0	0	900 000	0	0	0	900 000
10-001-001-A	RPI-ETAT-ETAT-GROUPE A	0	0	900 000	0	0	0	900 000
373	PROGRAMME DE TRANSFORMATION DE L'AGRICULTURE				01/01/2020		31/12/2021	
	0	4 469 000	0	0	0	0	0	4 469 000
70-180-001-C	EE-BAD/FAT-ETAT-GROUPE C	0	2 725 000	0	0	0	0	2 725 000
70-103-001-E	EE-FAD-ETAT-GROUPE E	0	1 744 000	0	0	0	0	1 744 000
374	APPUI D'URGENCE A LA MISE EN PLACE D'UN SYSTÈME DE SURVEILLANCE, RIPOSTE ET CONTRÔLE INTEGRE DE LA CHENILLE LEGIONNAIRE D'AUTOMNE A MADAGASCAR				01/01/2019		31/12/2022	

PIP par institution de Tutelle - En Milliers d'Ariary

Tutelle	Subvention	Emprunt	AEP	R P I	T V A	D T I	F C V	Total
	0	0	0	800 000	50 000	10 000	0	860 000
10-001-001-A RPI-ETAT-ETAT-GROUPE A	0	0	0	800 000	0	0	0	800 000
20-001-001-A DTI-ETAT-ETAT-GROUPE A	0	0	0	0	0	10 000	0	10 000
30-001-001-A TVA-ETAT-ETAT-GROUPE A	0	0	0	0	50 000	0	0	50 000
375 PROMOTION DES ACTIVES ET INNOVANTES EN PREVENTION DES CRISES ALIMENTAIRES DANS LE SUD DE MADAGASCAR (PRO-ACTING)					01/01/2019		31/12/2022	
	3 634 000	0	0	0	200 000	10 000	0	3 844 000
20-001-001-A DTI-ETAT-ETAT-GROUPE A	0	0	0	0	0	10 000	0	10 000
30-001-001-A TVA-ETAT-ETAT-GROUPE A	0	0	0	0	200 000	0	0	200 000
60-113-113-A SUB-FAO-FAO-GROUPE A	3 634 000	0	0	0	0	0	0	3 634 000
376 ASSISTANCE PREPARATOIRE AU RECENSEMENT GENERAL DE L'AGRICULTURE					01/01/2019		31/12/2022	
	453 000	0	0	350 000	250 000	81 000	0	1 134 000
10-001-001-A RPI-ETAT-ETAT-GROUPE A	0	0	0	350 000	0	0	0	350 000
20-001-001-A DTI-ETAT-ETAT-GROUPE A	0	0	0	0	0	81 000	0	81 000
30-001-001-A TVA-ETAT-ETAT-GROUPE A	0	0	0	0	250 000	0	0	250 000
60-113-113-A SUB-FAO-FAO-GROUPE A	453 000	0	0	0	0	0	0	453 000
377 DEVELOPPEMENT AGRICOLE DANS LES REGIONS BONGOLAVA, BETSIBOKA, MENABE ET ANALAMANGA					01/01/2020		31/12/2022	
	0	1 817 000	0	0	100 000	10 000	0	1 927 000
20-001-001-A DTI-ETAT-ETAT-GROUPE A	0	0	0	0	0	10 000	0	10 000
30-001-001-A TVA-ETAT-ETAT-GROUPE A	0	0	0	0	100 000	0	0	100 000
70-263-001-A EE-INDE-ETAT-GROUPE A	0	1 817 000	0	0	0	0	0	1 817 000
380 PROJET D'APPUI A LA TRANSFORMATION AGRO-INDUSTRIELLE DANS LE SUD OUEST (PATASO)					01/01/2020		31/12/2022	
	0	14 992 000	0	500 000	100 000	10 000	0	15 602 000
10-001-001-A RPI-ETAT-ETAT-GROUPE A	0	0	0	500 000	0	0	0	500 000
20-001-001-A DTI-ETAT-ETAT-GROUPE A	0	0	0	0	0	10 000	0	10 000
30-001-001-A TVA-ETAT-ETAT-GROUPE A	0	0	0	0	100 000	0	0	100 000
70-103-001-A EE-FAD-ETAT-GROUPE A	0	14 992 000	0	0	0	0	0	14 992 000
381 PROJET D'APPUI AUX FINANCEMENTS DE L'ENTREPRENARIAT FEMININ ET DES JEUNES					01/01/2020		31/12/2022	
	0	10 756 000	0	200 000	175 000	20 000	0	11 151 000
10-001-001-A RPI-ETAT-ETAT-GROUPE A	0	0	0	200 000	0	0	0	200 000
20-001-001-A DTI-ETAT-ETAT-GROUPE A	0	0	0	0	0	10 000	0	10 000
30-001-001-A TVA-ETAT-ETAT-GROUPE A	0	0	0	0	100 000	0	0	100 000
70-221-001-A EE-FSN-ETAT-GROUPE A	0	7 122 000	0	0	0	0	0	7 122 000
20-001-001-B DTI-ETAT-ETAT-GROUPE B	0	0	0	0	0	10 000	0	10 000
30-001-001-B TVA-ETAT-ETAT-GROUPE B	0	0	0	0	75 000	0	0	75 000
70-180-001-B EE-BAD/FAT-ETAT-GROUPE B	0	3 634 000	0	0	0	0	0	3 634 000

PIP par institution de Tutelle - En Milliers d'Ariary

Tutelle	Subvention	Emprunt	AEP	R P I	T V A	D T I	F C V	Total
382	ACQUISITION MACHINES AGRICOLES POUR LA RIZICULTURE ET LA MAÏSICULTURE				01/01/2020	31/12/2022		
	0	12 113 000	0	500 000	100 000	10 000	0	12 723 000
10-001-001-A	RPI-ETAT-ETAT-GROUPE A	0	0	0	500 000	0	0	500 000
20-001-001-A	DTI-ETAT-ETAT-GROUPE A	0	0	0	0	10 000	0	10 000
30-001-001-A	TVA-ETAT-ETAT-GROUPE A	0	0	0	100 000	0	0	100 000
70-154-001-A	EE-TDB-ETAT-GROUP A	0	12 113 000	0	0	0	0	12 113 000
383	PROGRAMME DE COOPERATION SUD-SUD				01/01/2020	31/12/2022		
	2 450 000	0	0	1 000 000	100 000	10 000	0	3 560 000
10-001-001-A	RPI-ETAT-ETAT-GROUPE A	0	0	0	1 000 000	0	0	1 000 000
20-001-001-A	DTI-ETAT-ETAT-GROUPE A	0	0	0	0	10 000	0	10 000
30-001-001-A	TVA-ETAT-ETAT-GROUPE A	0	0	0	77 500	0	0	77 500
60-218-218-A	SUB-CHINE-CHINE-GROUPE A	2 000 000	0	0	0	0	0	2 000 000
30-001-001-B	TVA-ETAT-ETAT-GROUPE B	0	0	0	22 500	0	0	22 500
60-113-113-B	SUB-FAO-FAO-GROUP B	450 000	0	0	0	0	0	450 000
386	AMELIORATION DE LA RESILIENCE DES AGRICULTEURS FACE AU CHANGEMENT CLIMATIQUE				01/01/2020	31/12/2022		
	0	0	0	75 000	0	0	0	75 000
10-001-001-A	RPI-ETAT-ETAT-GROUPE A	0	0	0	75 000	0	0	75 000
387	REHABILITATION DU PERIMETRE DELTA PAR LE CANAL DE BEDIMAKY				01/01/2020	31/12/2022		
	0	0	0	500 000	0	0	0	500 000
10-001-001-A	RPI-ETAT-ETAT-GROUPE A	0	0	0	500 000	0	0	500 000
412	Elevage	0	0	0	8 600 000	0	0	8 600 000
354	PROJET DE DEVELOPPEMENT DE L'ELEVAGE A CYCLE COURT(APPUI AU FILIERE PETIT RUMINANT AVICOLE ET APICOLE)				01/01/2018	31/12/2020		
	0	0	0	200 000	0	0	0	200 000
10-001-001-A	RPI-ETAT-ETAT-GROUPE A	0	0	0	200 000	0	0	200 000
355	PROJET DE RENFORCEMENT DES CAPACITES MATERIELLES ET HUMAINES				01/01/2018	31/12/2020		
	0	0	0	150 000	0	0	0	150 000
10-001-001-A	RPI-ETAT-ETAT-GROUPE A	0	0	0	150 000	0	0	150 000
362	APPUI A LA PROMOTION DE L'ELEVAGE FAMILIAL ET AU RENFORCEMENT DES GROUPEMENTS DES FEMMES RURALES				01/01/2019	31/12/2021		
	0	0	0	600 000	0	0	0	600 000
10-001-001-A	RPI-ETAT-ETAT-GROUPE A	0	0	0	600 000	0	0	600 000
364	VIGILANCE DES LABORATOIRES VETERINAIRES AUX MALADIES EXOTIQUES				01/01/2019	31/12/2021		
	0	0	0	200 000	0	0	0	200 000
10-001-001-A	RPI-ETAT-ETAT-GROUPE A	0	0	0	200 000	0	0	200 000
365	AMELIORATION DE LA PRODUCTION ANIMALE PAR LE RESPECT DE LA PROTECTION ET DU BIEN-ETRE DES ANIMAUX				01/01/2019	31/12/2021		
	0	0	0	150 000	0	0	0	150 000
10-001-001-A	RPI-ETAT-ETAT-GROUPE A	0	0	0	150 000	0	0	150 000

PIP par institution de Tutelle - En Milliers d'Ariary

Tutelle	Subvention	Emprunt	AEP	R P I	T V A	D T I	F C V	Total
368	CONFORMITE DES SERVICES VETERINAIRES AUX NORMES INTERNATIONALES				01/01/2019		31/12/2021	
	0	0	0	2 250 000	0	0	0	2 250 000
10-001-001-A	RPI-ETAT-ETAT-GROUPE A	0	0	2 250 000	0	0	0	2 250 000
370	EXTENSION DU SYSTEME D'IDENTIFICATION ELECTRONIQUE DES BOVINS A MADAGASCAR				01/01/2019		31/12/2021	
	0	0	0	4 150 000	0	0	0	4 150 000
10-001-001-A	RPI-ETAT-ETAT-GROUPE A	0	0	4 150 000	0	0	0	4 150 000
388	PROMOTION DE LA VALORISATION DES PRODUITS D'ELEVAGE POUR L'ALIMENTATION HUMAINE				01/01/2020		31/12/2022	
	0	0	0	200 000	0	0	0	200 000
10-001-001-A	RPI-ETAT-ETAT-GROUPE A	0	0	200 000	0	0	0	200 000
389	APPUI AU DEVELOPPEMENT DE LA TRANSFORMATION DES PRODUITS D'ELEVAGE				01/01/2020		31/12/2022	
	0	0	0	200 000	0	0	0	200 000
10-001-001-A	RPI-ETAT-ETAT-GROUPE A	0	0	200 000	0	0	0	200 000
390	MISE AU NORME DES PRODUITS D'ELEVAGE				01/01/2020		31/12/2022	
	0	0	0	200 000	0	0	0	200 000
10-001-001-A	RPI-ETAT-ETAT-GROUPE A	0	0	200 000	0	0	0	200 000
391	APPUI A LA VULGARISATION DE L'ELEVAGE D'EMBOUCHE				01/01/2020		31/12/2022	
	0	0	0	300 000	0	0	0	300 000
10-001-001-A	RPI-ETAT-ETAT-GROUPE A	0	0	300 000	0	0	0	300 000

PIP par institution de Tutelle - En Milliers d'Ariary

Tutelle	Subvention	Emprunt	AEP	R P I	T V A	D T I	F C V	Total
51 MEEH	68 503 000	149 936 000	0	90 272 897	13 302 061	455 652	0	322 469 610
510 ENERGIE	12 681 000	146 956 000	0	18 580 018	6 792 610	319 809	0	185 329 437
031 Administration et coordination	0	0	0	3 575 000	0	0	0	3 575 000
143 PROJET DE RENFORCEMENT DES CAPACITES MATERIELLES ET HUMAINES					01/01/2018		31/12/2020	
	0	0	0	3 575 000	0	0	0	3 575 000
10-001-001-A RPI-ETAT-ETAT-GROUPE A	0	0	0	3 575 000	0	0	0	3 575 000
203 Développement des infrastructures électriques et des ressources d'énergie locales	12 681 000	146 956 000	0	15 005 018	6 792 610	319 809	0	181 754 437
054 ELECTRIFICATION RURALE					01/01/2018		31/12/2020	
	12 681 000	0	0	0	795 000	21 600	0	13 497 600
20-001-001-C DTI-ETAT-ETAT-GROUPE C	0	0	0	0	0	7 800	0	7 800
30-001-001-C TVA-ETAT-ETAT-GROUPE C	0	0	0	0	345 000	0	0	345 000
20-001-001-D DTI-ETAT-ETAT-GROUPE D	0	0	0	0	0	5 400	0	5 400
30-001-001-D TVA-ETAT-ETAT-GROUPE D	0	0	0	0	180 000	0	0	180 000
60-117-117-D SUB-ONUDI-ONUDI-GROUPE D	4 326 000	0	0	0	0	0	0	4 326 000
20-001-001-F DTI-ETAT-ETAT-GROUPE F	0	0	0	0	0	8 400	0	8 400
30-001-001-F TVA-ETAT-ETAT-GROUPE F	0	0	0	0	270 000	0	0	270 000
60-205-206-F SUB-ALLEMAGNE-KFW-GROUPE F	8 355 000	0	0	0	0	0	0	8 355 000
085 PIC II : POLES INTEGRES DE CROISSANCE II/ENERGIE					01/01/2018		31/12/2020	
	0	0	0	0	576 000	29 999	0	605 999
20-001-001-A DTI-ETAT-ETAT-GROUPE A	0	0	0	0	0	29 999	0	29 999
30-001-001-A TVA-ETAT-ETAT-GROUPE A	0	0	0	0	576 000	0	0	576 000
091 DEVELOPPEMENT DES ENERGIES RENOUVELABLES ET ALTERNATIVES PHASE 2 (XI È FED)					01/01/2018		31/12/2020	
	0	0	0	0	198 000	12 000	0	210 000
20-001-001-A DTI-ETAT-ETAT-GROUPE A	0	0	0	0	0	12 000	0	12 000
30-001-001-A TVA-ETAT-ETAT-GROUPE A	0	0	0	0	198 000	0	0	198 000
092 PROJET ANDEKALEKA					01/01/2018		31/12/2020	
	0	0	0	0	540 000	36 600	0	576 600
20-001-001-A DTI-ETAT-ETAT-GROUPE A	0	0	0	0	0	36 600	0	36 600
30-001-001-A TVA-ETAT-ETAT-GROUPE A	0	0	0	0	540 000	0	0	540 000
093 PROJET ELECTRIFICATION RURALE PAR LES ENERGIES RENOUVELABLES					01/01/2018		31/12/2020	
	0	0	0	0	288 000	8 400	0	296 400
20-001-001-A DTI-ETAT-ETAT-GROUPE A	0	0	0	0	0	8 400	0	8 400
30-001-001-A TVA-ETAT-ETAT-GROUPE A	0	0	0	0	288 000	0	0	288 000
095 PAGOSE					01/01/2018		31/12/2020	
	0	42 553 000	0	0	195 000	4 200	0	42 752 200
20-001-001-A DTI-ETAT-ETAT-GROUPE A	0	0	0	0	0	4 200	0	4 200
30-001-001-A TVA-ETAT-ETAT-GROUPE A	0	0	0	0	195 000	0	0	195 000
70-111-001-A EE-IDA-ETAT-GROUPE A	0	42 553 000	0	0	0	0	0	42 553 000

PIP par institution de Tutelle - En Milliers d'Ariary

Tutelle	Subvention	Emprunt	AEP	R P I	T V A	D T I	F C V	Total
097	PROJET D'AMENAGEMENT DU SITE HYDROELECTRIQUE DE RANOMAFANA SUR L'IKOPA (SINOHYDRO)				01/01/2018		31/12/2020	
	0	4 542 000	0	0	540 000	33 000	0	5 115 000
20-001-001-A	DTI-ETAT-ETAT-GROUPE A	0	0	0	0	33 000	0	33 000
30-001-001-A	TVA-ETAT-ETAT-GROUPE A	0	0	0	540 000	0	0	540 000
70-218-001-A	EE-CHINE-ETAT-GROUPE A	0	4 542 000	0	0	0	0	4 542 000
098	PROJET RENFORCEMENT RESEAUX DE TRANSPORT ENERGETIQUE ANTANANARIVO				01/01/2018		31/12/2020	
	0	0	0	0	504 000	21 000	0	525 000
20-001-001-A	DTI-ETAT-ETAT-GROUPE A	0	0	0	0	16 800	0	16 800
30-001-001-A	TVA-ETAT-ETAT-GROUPE A	0	0	0	360 000	0	0	360 000
20-001-001-B	DTI-ETAT-ETAT-GROUPE B	0	0	0	0	4 200	0	4 200
30-001-001-B	TVA-ETAT-ETAT-GROUPE B	0	0	0	144 000	0	0	144 000
145	ENERGY ACCES EXPANSION				01/01/2018		31/12/2020	
	0	43 654 000	0	0	300 000	4 200	0	43 958 200
20-001-001-A	DTI-ETAT-ETAT-GROUPE A	0	0	0	0	4 200	0	4 200
30-001-001-A	TVA-ETAT-ETAT-GROUPE A	0	0	0	300 000	0	0	300 000
70-111-001-A	EE-IDA-ETAT-GROUPE A	0	43 654 000	0	0	0	0	43 654 000
160	PROGRAMME D'ELECTRIFICATION DES VILLAGES RURAUX ISOLEES PAR SYSTEME SOLAIRE DOMESTIQUE				01/01/2018		31/12/2020	
	0	0	0	0	663 000	4 800	0	667 800
20-001-001-A	DTI-ETAT-ETAT-GROUPE A	0	0	0	0	4 800	0	4 800
30-001-001-A	TVA-ETAT-ETAT-GROUPE A	0	0	0	663 000	0	0	663 000
164	PROJET DE CENTRALES DE PRODUCTION D'ÉNERGIE ÉLECTRIQUE À PARTIR DE PANNEAUX PHOTOVOLTAÏQUES				01/01/2020		31/12/2020	
	0	5 360 000	0	0	309 000	19 800	0	5 688 800
20-001-001-A	DTI-ETAT-ETAT-GROUPE A	0	0	0	0	19 800	0	19 800
30-001-001-A	TVA-ETAT-ETAT-GROUPE A	0	0	0	309 000	0	0	309 000
70-208-001-A	EE-BELGIQUE-ETAT-GROUPE A	0	5 360 000	0	0	0	0	5 360 000
165	SCALING SOLAR				01/01/2020		31/12/2020	
	0	0	0	0	222 000	3 000	0	225 000
20-001-001-A	DTI-ETAT-ETAT-GROUPE A	0	0	0	0	3 000	0	3 000
30-001-001-A	TVA-ETAT-ETAT-GROUPE A	0	0	0	222 000	0	0	222 000
166	LEAST-COST ELECTRICITY ACCESS DEVELOPMENT PROJECT - LEAD				01/01/2020		31/12/2020	
	0	23 620 000	0	0	540 000	18 210	0	24 178 210
20-001-001-A	DTI-ETAT-ETAT-GROUPE A	0	0	0	0	18 210	0	18 210
30-001-001-A	TVA-ETAT-ETAT-GROUPE A	0	0	0	540 000	0	0	540 000
70-111-001-A	EE-IDA-ETAT-GROUPE A	0	23 620 000	0	0	0	0	23 620 000
167	LABORATOIRE DE RECHERCHE ET DE FORMATION SUR LES ENERGIES RENOUVELABLES A L'UNIVERSITE DE TOLIARY				01/01/2019		31/12/2021	
	0	7 151 000	0	0	264 000	3 000	0	7 418 000
20-001-001-A	DTI-ETAT-ETAT-GROUPE A	0	0	0	0	3 000	0	3 000
30-001-001-A	TVA-ETAT-ETAT-GROUPE A	0	0	0	264 000	0	0	264 000
70-212-001-A	EE-Espagne-ETAT-GROUPE A	0	7 151 000	0	0	0	0	7 151 000
168	PROGRAMME D'INTERVENTION D'URGENCE ET DE CONTINUITE DE				01/01/2019		31/12/2019	

PIP par institution de Tutelle - En Milliers d'Ariary

Tutelle		Subvention	Emprunt	AEP	R P I	T V A	D T I	F C V	Total
FOURNITURE D'ENERGIE ELECTRIQUE									
		0	0	0	7 500 000	0	0	0	7 500 000
10-001-001-A	RPI-ETAT-ETAT-GROUPE A	0	0	0	7 500 000	0	0	0	7 500 000
169	PROJET DE DISTRIBUTION MASSIVE DE KIT SOLAIRE					01/01/2019		31/12/2019	
		0	0	0	6 000 000	0	0	0	6 000 000
10-001-001-A	RPI-ETAT-ETAT-GROUPE A	0	0	0	6 000 000	0	0	0	6 000 000
170	PREMIER PROJET PILOTE PPP: PROJET HYDROELECTRIQUE DE SAHALANONA					01/01/2019		31/12/2019	
		0	0	0	555 018	0	0	0	555 018
10-001-001-A	RPI-ETAT-ETAT-GROUPE A	0	0	0	555 018	0	0	0	555 018
177	PROJET D'INTERCONNEXION DE LA VILLE DE TOAMASINA (RIT) AU RESEAU INTERCONNECTE D'ANTANANARIVO (RIA)					01/01/2020		31/12/2020	
		0	17 351 000	0	950 000	858 610	100 000	0	19 259 610
10-001-001-A	RPI-ETAT-ETAT-GROUPE A	0	0	0	950 000	0	0	0	950 000
20-001-001-A	DTI-ETAT-ETAT-GROUPE A	0	0	0	0	0	50 000	0	50 000
30-001-001-A	TVA-ETAT-ETAT-GROUPE A	0	0	0	0	429 305	0	0	429 305
70-103-001-A	EE-FAD-ETAT-GROUPE A	0	7 685 000	0	0	0	0	0	7 685 000
20-001-001-B	DTI-ETAT-ETAT-GROUPE B	0	0	0	0	0	50 000	0	50 000
30-001-001-B	TVA-ETAT-ETAT-GROUPE B	0	0	0	0	429 305	0	0	429 305
70-105-001-B	EE-BEI-ETAT-GROUPE B	0	4 833 000	0	0	0	0	0	4 833 000
70-212-001-C	EE-ESPAGNE-ETAT-GROUPE	0	4 833 000	0	0	0	0	0	4 833 000
178	PROJET DE CONSTRUCTION D'UNE CENTRALE HYDROELECTRIQUE A AMBODIROKA							31/12/2024	
		0	1 817 000	0	0	0	0	0	1 817 000
70-218-001-A	EE-CHINE-ETAT-GROUPE A	0	1 817 000	0	0	0	0	0	1 817 000
179	PROJET DE CONSTRUCTION DU BARRAGE HYDRAULIQUE D'ANTETEZAMBATO							31/12/2022	
		0	908 000	0	0	0	0	0	908 000
70-266-001-A	EE-BPI-ETAT-GROUP A	0	908 000	0	0	0	0	0	908 000
520	EAU ET ASSAINISSEMENT	55 822 000	2 980 000	0	71 267 879	6 509 451	135 843	0	136 715 173
205	Développement de l'accès à l'eau et aux infrastructures d'assainissement	55 822 000	2 980 000	0	71 267 879	6 509 451	135 843	0	136 715 173
056	APPROVISIONNEMENT EN EAU POTABLE ET ASSAINISSEMENT					01/01/2018		31/12/2020	
		25 800 000	0	0	355 560	2 193 000	30 334	0	28 378 894
10-001-001-A	RPI-ETAT-ETAT-GROUPE A	0	0	0	355 560	0	0	0	355 560
20-001-001-A	DTI-ETAT-ETAT-GROUPE A	0	0	0	0	0	30 334	0	30 334
30-001-001-A	TVA-ETAT-ETAT-GROUPE A	0	0	0	0	1 773 000	0	0	1 773 000
60-120-120-A	SUB-UNICEF-UNICEF-GROUPE A	25 800 000	0	0	0	0	0	0	25 800 000
30-001-001-B	TVA-ETAT-ETAT-GROUPE B	0	0	0	0	420 000	0	0	420 000
080	CONSTRUCTION DE FORAGE AU SUD DE MADAGASCAR					01/01/2018		31/12/2020	
		0	0	0	7 915 667	630 000	0	0	8 545 667
10-001-001-A	RPI-ETAT-ETAT-GROUPE A	0	0	0	7 915 667	0	0	0	7 915 667
30-001-001-A	TVA-ETAT-ETAT-GROUPE A	0	0	0	0	630 000	0	0	630 000

PIP par institution de Tutelle - En Milliers d'Ariary

Tutelle	Subvention	Emprunt	AEP	R P I	T V A	D T I	F C V	Total
088	PROJET D'ELABORATION DE SCHEMAS DIRECTEURS D'ASSAINISSEMENT DE HUIT VILLES SECONDAIRES				01/01/2018		31/12/2020	
	2 336 000	0	0	133 335	198 000	5 400	0	2 672 735
10-001-001-B	RPI-ETAT-ETAT-GROUPE B	0	0	0	133 335	0	0	133 335
20-001-001-B	DTI-ETAT-ETAT-GROUPE B	0	0	0	0	5 400	0	5 400
30-001-001-B	TVA-ETAT-ETAT-GROUPE B	0	0	0	198 000	0	0	198 000
60-181-181-B	SUB-BAD/FAE-BAD/FAE-GROUPE B	2 336 000	0	0	0	0	0	2 336 000
090	EAU ET ASSAINISSEMENT				01/01/2018		31/12/2020	
	22 235 000	0	0	133 335	2 558 451	70 109	0	24 996 895
10-001-001-A	RPI-ETAT-ETAT-GROUPE A	0	0	0	133 335	0	0	133 335
20-001-001-A	DTI-ETAT-ETAT-GROUPE A	0	0	0	0	70 109	0	70 109
30-001-001-A	TVA-ETAT-ETAT-GROUPE A	0	0	0	2 558 451	0	0	2 558 451
60-204-204-A	SUB-USAID-USAID-GROUPE A	22 235 000	0	0	0	0	0	22 235 000
153	DEVELOPPEMENT DE L'ACCES A L'EAU POTABLE				01/01/2018		31/12/2020	
	0	0	0	48 992 071	0	0	0	48 992 071
10-001-001-A	RPI-ETAT-ETAT-GROUPE A	0	0	0	48 992 071	0	0	48 992 071
157	ALIMENTATION EN EAU DANS LE SUD (AES)				01/01/2018		31/12/2020	
	0	0	0	1 932 911	0	0	0	1 932 911
10-001-001-A	RPI-ETAT-ETAT-GROUPE A	0	0	0	1 932 911	0	0	1 932 911
158	EVACUATION DES EAUX USEES ET DES ORDURES VILLE ANTANANARIVO (SAMVA)				01/01/2018		31/12/2020	
	0	0	0	6 000 000	0	0	0	6 000 000
10-001-001-A	RPI-ETAT-ETAT-GROUPE A	0	0	0	6 000 000	0	0	6 000 000
173	PROJET D'URGENCE POUR LA JIRAMA				01/01/2019		31/12/2019	
	0	0	0	5 020 000	0	0	0	5 020 000
10-001-001-A	RPI-ETAT-ETAT-GROUPE A	0	0	0	5 020 000	0	0	5 020 000
180	ACCELERATION DU DEVELOPPEMENT DE L'ASSAINISSEMENT PAR L'APPROCHE COMMUNAUTAIRE						31/12/2022	
	5 451 000	0	0	400 000	600 000	15 000	0	6 466 000
10-001-001-A	RPI-ETAT-ETAT-GROUPE A	0	0	0	400 000	0	0	400 000
20-001-001-A	DTI-ETAT-ETAT-GROUPE A	0	0	0	0	15 000	0	15 000
30-001-001-A	TVA-ETAT-ETAT-GROUPE A	0	0	0	600 000	0	0	600 000
60-262-120-A	SUB-CORRESUD-UNICEF-GROUP A	5 451 000	0	0	0	0	0	5 451 000
181	JIRAMA WATER III						31/12/2022	
	0	2 980 000	0	385 000	330 000	15 000	0	3 710 000
10-001-001-A	RPI-ETAT-ETAT-GROUPE A	0	0	0	385 000	0	0	385 000
20-001-001-A	DTI-ETAT-ETAT-GROUPE A	0	0	0	0	15 000	0	15 000
30-001-001-A	TVA-ETAT-ETAT-GROUPE A	0	0	0	330 000	0	0	330 000
70-105-001-A	EE-BEI-ETAT-GROUPE A	0	2 980 000	0	0	0	0	2 980 000
540	HYDROCARBURES							
	0	0	0	425 000	0	0	0	425 000
204	Développement du secteur pétrolier et des biocarburants							
	0	0	0	425 000	0	0	0	425 000

PIP par institution de Tutelle - En Milliers d'Ariary

Tutelle	Subvention	Emprunt	AEP	R P I	T V A	D T I	F C V	Total
149	INSTALLATION D'UNITÉS DE PRODUCTION DE BIOCARBURANTS				01/01/2018		31/12/2020	
	0	0	0	245 000	0	0	0	245 000
10-001-001-A RPI-ETAT-ETAT-GROUPE A	0	0	0	245 000	0	0	0	245 000
150	INSTALLATION D'UNITÉS DE PRODUCTION DE BIOGAZ DANS LES CENTRES URBAINS DE MADAGASCAR				01/01/2018		31/12/2020	
	0	0	0	180 000	0	0	0	180 000
10-001-001-A RPI-ETAT-ETAT-GROUPE A	0	0	0	180 000	0	0	0	180 000

PIP par institution de Tutelle - En Milliers d'Ariary

Tutelle	Subvention	Emprunt	AEP	R P I	T V A	D T I	F C V	Total
53 MMRS	0	0	0	4 815 000	0	0	0	4 815 000
530 MINES	0	0	0	4 815 000	0	0	0	4 815 000
019 Administration et Coordination	0	0	0	3 415 000	0	0	0	3 415 000
103 RENFORCEMENT DES CAPACITES MATERIELS, HUMAINES ET TECHNIQUE					01/01/2018		31/12/2022	
	0	0	0	1 385 000	0	0	0	1 385 000
10-001-001-A RPI-ETAT-ETAT-GROUPE A	0	0	0	1 385 000	0	0	0	1 385 000
106 MISE EN PLACE DE LA CENTRALE DE L'OR (SOCIETE D'AFFINAGE ET DE TRAITEMENT DE L'OR)					01/01/2020		31/12/2021	
	0	0	0	1 230 000	0	0	0	1 230 000
10-001-001-A RPI-ETAT-ETAT-GROUPE A	0	0	0	1 230 000	0	0	0	1 230 000
107 PROMOTION DU SECTEUR MINIER SUR LE PLAN INTERNATIONAL ET DEVELOPPEMENT DU PARTENARIAT PUBLIC-PRIVE					01/01/2019		31/12/2019	
	0	0	0	510 000	0	0	0	510 000
10-001-001-A RPI-ETAT-ETAT-GROUPE A	0	0	0	510 000	0	0	0	510 000
115 PHASE II DE LA MISE EN ŒUVRE DU DATACENTER NATIONALE, DE LA DÉMATÉRIALISATION ET DE L'E-GOUVERNANCE DU SECTEUR EXTRACTIF – MISE EN PLACE D'ENVERGURE NATIONAL					01/01/2020		31/12/2023	
	0	0	0	290 000	0	0	0	290 000
10-001-001-A RPI-ETAT-ETAT-GROUPE A	0	0	0	290 000	0	0	0	290 000
217 Développement du secteur pétrolier	0	0	0	660 000	0	0	0	660 000
108 ELABORATION D'UN PROCESSUS DE GESTION DES CONFLITS LIÉS AUX ACTIVITÉS PÉTROLIÈRES PAR LE BIAIS DU SYSTÈME D'INFORMATION GÉOGRAPHIQUE					01/01/2020		31/12/2021	
	0	0	0	100 000	0	0	0	100 000
10-001-001-A RPI-ETAT-ETAT-GROUPE A	0	0	0	100 000	0	0	0	100 000
109 OPTIMISATION DES APPORTS SOCIO-ÉCONOMIQUES DES PROJETS PÉTROLIERS AU NIVEAU DES COMMUNAUTÉS DANS LES ZONES PÉTROLIÈRES					01/01/2020		31/12/2021	
	0	0	0	130 000	0	0	0	130 000
10-001-001-A RPI-ETAT-ETAT-GROUPE A	0	0	0	130 000	0	0	0	130 000
110 ASSISTANCE TECHNIQUE POUR LA GESTION DU PROCESSUS DE FINALISATION ET DE MISE EN VIGUEUR DU NOUVEAU CODE PÉTROLIER MALAGASY ET DE SES TEXTES D'APPLICATION					01/01/2020		31/12/2021	
	0	0	0	130 000	0	0	0	130 000
10-001-001-A RPI-ETAT-ETAT-GROUPE A	0	0	0	130 000	0	0	0	130 000
111 MISE EN PLACE D'UN PORTAIL INFORMATIF SUR LES ACTIVITÉS PÉTROLIÈRES EN AMONT					01/01/2020		31/12/2021	
	0	0	0	200 000	0	0	0	200 000
10-001-001-A RPI-ETAT-ETAT-GROUPE A	0	0	0	200 000	0	0	0	200 000
112 RENFORCEMENT DES CAPACITÉS DE LA DGRS EN MATIÈRE DE GESTION DU CONTENU LOCAL ET DE GESTION DES RETOMBÉES SOCIO-ÉCONOMIQUES DES PROJETS PÉTROLIERS					01/01/2020		31/12/2021	
	0	0	0	100 000	0	0	0	100 000
10-001-001-A RPI-ETAT-ETAT-GROUPE A	0	0	0	100 000	0	0	0	100 000
609 Développement du secteur Minier	0	0	0	740 000	0	0	0	740 000

PIP par institution de Tutelle - En Milliers d'Ariary

Tutelle	Subvention	Emprunt	AEP	R P I	T V A	D T I	F C V	Total
091	PROFESSIONNALISATION DES PETITES MINES				01/01/2016		31/12/2020	
	0	0	0	200 000	0	0	0	200 000
10-001-001-A	RPI-ETAT-ETAT-GROUPE A	0	0	0	200 000	0	0	200 000
100	TRANSFERT DES RESSOURCES GEOLOGIQUES EN RESERVES MINIERES				01/01/2018		31/12/2021	
	0	0	0	160 000	0	0	0	160 000
10-001-001-A	RPI-ETAT-ETAT-GROUPE A	0	0	0	160 000	0	0	160 000
104	IDENTIFICATION ET TRACABILITE DES PRODUITS MINIERES				01/01/2018		31/12/2021	
	0	0	0	130 000	0	0	0	130 000
10-001-001-A	RPI-ETAT-ETAT-GROUPE A	0	0	0	130 000	0	0	130 000
113	PHASE II DE LA PROFESSIONNALISATION DES PETITES MINES				01/01/2020		31/12/2020	
	0	0	0	150 000	0	0	0	150 000
10-001-001-A	RPI-ETAT-ETAT-GROUPE A	0	0	0	150 000	0	0	150 000
114	DÉLIMITATION DES ZONES DE PATRIMOINE GÉOLOGIQUE NATIONALE				01/01/2020		31/12/2022	
	0	0	0	100 000	0	0	0	100 000
10-001-001-A	RPI-ETAT-ETAT-GROUPE A	0	0	0	100 000	0	0	100 000

PIP par institution de Tutelle - En Milliers d'Ariary

Tutelle	Subvention	Emprunt	AEP	R P I	T V A	D T I	F C V	Total
63 MTTM	5 369 000	3 634 000	0	59 265 573	1 824 687	142 740	0	70 236 000
350 TOURISME	1 372 000	0	0	12 272 130	167 000	7 740	0	13 818 870
040 Administration et Coordination	1 372 000	0	0	3 800 260	167 000	7 740	0	5 347 000
104 RENFORCEMENT DES CAPACITES HUMAINES ET MATERIELLES					01/01/2018		31/12/2023	
	0	0	0	2 600 260	0	0	0	2 600 260
10-001-001-A RPI-ETAT-ETAT-GROUPE A	0	0	0	2 600 260	0	0	0	2 600 260
314 INNOVATIONS SECTORIELLES POUR LA FORMATION EN ALTERNANCE A MADAGASCAR (ISFAM)					01/01/2018		31/12/2022	
	1 372 000	0	0	0	167 000	7 740	0	1 546 740
20-001-001-A DTI-ETAT-ETAT-GROUPE A	0	0	0	0	0	7 740	0	7 740
30-001-001-A TVA-ETAT-ETAT-GROUPE A	0	0	0	0	167 000	0	0	167 000
60-202-202-A SUB-AFD-AFD-GROUPE A	1 372 000	0	0	0	0	0	0	1 372 000
351 DEVELOPPEMENT DU SYSTEME D'INFORMATION TOURISTIQUE					01/01/2019		31/12/2022	
	0	0	0	1 200 000	0	0	0	1 200 000
10-001-001-A RPI-ETAT-ETAT-GROUPE A	0	0	0	1 200 000	0	0	0	1 200 000
618 Administration, normalisation et formalisation du secteur tourisme	0	0	0	6 646 870	0	0	0	6 646 870
342 RENFORCEMENT DE LA PROMOTION DE LA DESTINATION MADAGASCAR ET DE LA COMPETITIVITE					01/01/2019		31/12/2023	
	0	0	0	6 646 870	0	0	0	6 646 870
10-001-001-A RPI-ETAT-ETAT-GROUPE A	0	0	0	6 646 870	0	0	0	6 646 870
619 Aménagement et développement du secteur tourisme	0	0	0	1 825 000	0	0	0	1 825 000
343 MISE EN PLACE D'UN MECANISME D'APPUI A LA PROMOTION DES INVESTISSEMENTS TOURISTIQUES					01/01/2019		31/12/2023	
	0	0	0	825 000	0	0	0	825 000
10-001-001-A RPI-ETAT-ETAT-GROUPE A	0	0	0	825 000	0	0	0	825 000
344 ASSAINISSEMENT DES ACTIVITES DES ORGANISMES ET SOCIETES SOUS TUTELLES ET MODERNISATION DU SYSTEME DE CONTRÔLE DES ETABLISSEMENTS TOURISTIQUES					01/01/2019		31/12/2023	
	0	0	0	1 000 000	0	0	0	1 000 000
10-001-001-A RPI-ETAT-ETAT-GROUPE A	0	0	0	1 000 000	0	0	0	1 000 000
630 TRANSPORT	3 997 000	3 634 000	0	45 679 443	1 657 687	135 000	0	55 103 130
022 Administration et Coordination	0	0	0	4 817 000	0	0	0	4 817 000
330 PROJET DE RENFORCEMENT DES CAPACITES MATERIELLES ET HUMAINES					01/01/2018		31/12/2022	
	0	0	0	2 650 000	0	0	0	2 650 000
10-001-001-A RPI-ETAT-ETAT-GROUPE A	0	0	0	2 650 000	0	0	0	2 650 000
331 AMELIORATION DE LA FLUIDITE DE LA CIRCULATION ROUTIERE PAR UN SYSTEME DE TRANSPORT INTELLIGENT					01/01/2018		31/12/2022	
	0	0	0	737 000	0	0	0	737 000
10-001-001-A RPI-ETAT-ETAT-GROUPE A	0	0	0	737 000	0	0	0	737 000

PIP par institution de Tutelle - En Milliers d'Ariary

Tutelle	Subvention	Emprunt	AEP	R P I	T V A	D T I	F C V	Total	
349	LUTTE CONTRE LES ACCIDENTS ET ATTAQUES ROUTIERS				01/01/2019		31/12/2022		
	0	0	0	950 000	0	0	0	950 000	
10-001-001-A	RPI-ETAT-ETAT-GROUPE A	0	0	950 000	0	0	0	950 000	
353	SECUTOUR				01/01/2020		31/12/2022		
	0	0	0	240 000	0	0	0	240 000	
10-001-001-A	RPI-ETAT-ETAT-GROUPE A	0	0	240 000	0	0	0	240 000	
354	AMELIORATION ET RENFORCEMENT DE LA SECURITE MARITIME ET FLUVIALE				01/01/2020		31/12/2022		
	0	0	0	240 000	0	0	0	240 000	
10-001-001-A	RPI-ETAT-ETAT-GROUPE A	0	0	240 000	0	0	0	240 000	
208	Transports Routier et Ferroviaire	3 997 000	3 634 000	0	39 927 443	1 657 687	70 000	0	49 286 130
285	REPARATION DE DEGATS CLIMATIQUES				01/01/2018		31/12/2022		
	3 997 000	0	0	0	832 687	5 000	0	4 834 687	
20-001-001-A	DTI-ETAT-ETAT-GROUPE A	0	0	0	0	5 000	0	5 000	
30-001-001-A	TVA-ETAT-ETAT-GROUPE A	0	0	0	832 687	0	0	832 687	
60-107-107-A	SUB-UE-UE-GROUPE A	3 997 000	0	0	0	0	0	3 997 000	
341	EQUIPEMENT EN WAGONS, LOCOMOTIVES, MOTEUR ET SERVICE				01/01/2018		31/12/2022		
	0	3 634 000	0	0	825 000	60 000	0	4 519 000	
20-001-001-A	DTI-ETAT-ETAT-GROUPE A	0	0	0	0	60 000	0	60 000	
30-001-001-A	TVA-ETAT-ETAT-GROUPE A	0	0	0	825 000	0	0	825 000	
70-218-001-A	EE-CHINE-ETAT-GROUPE A	0	3 634 000	0	0	0	0	3 634 000	
347	AMENAGEMENT ET CONSTRUCTION AUX NORMES DES INFRASTRUCTURES DE TRANSPORTS ROUTIERS DE VOYAGEURS ET DE MARCHANDISES SUR LE TERRITOIRE NATIONAL				01/01/2019		31/12/2023		
	0	0	0	6 540 000	0	0	0	6 540 000	
10-001-001-A	RPI-ETAT-ETAT-GROUPE A	0	0	6 540 000	0	0	0	6 540 000	
348	RENOUVELLEMENT ET CONSTRUCTION DES INFRASTRUCTURES DES RESEAUX FERROVIAIRES				01/01/2019		31/12/2022		
	0	0	0	33 387 443	0	5 000	0	33 392 443	
10-001-001-A	RPI-ETAT-ETAT-GROUPE A	0	0	33 387 443	0	0	0	33 387 443	
20-001-001-A	DTI-ETAT-ETAT-GROUPE A	0	0	0	0	5 000	0	5 000	
209	Transports Maritime, Fluvial et Aérien	0	0	0	935 000	0	65 000	0	1 000 000
315	EXTENSION PORT TOAMASINA				01/01/2018		31/12/2026		
	0	0	0	0	0	65 000	0	65 000	
20-001-001-A	DTI-ETAT-ETAT-GROUPE A	0	0	0	0	65 000	0	65 000	
317	SECURISATION DES EMPRISES AEROPORTUAIRES				01/01/2016		31/12/2022		
	0	0	0	935 000	0	0	0	935 000	
10-001-001-A	RPI-ETAT-ETAT-GROUPE A	0	0	935 000	0	0	0	935 000	
680	METEOROLOGIE	0	0	0	1 314 000	0	0	0	1 314 000
211	Développement météorologique	0	0	0	1 314 000	0	0	0	1 314 000
339	DEVELOPPEMENT D'INFORMATION ET DE SERVICE CLIMATOLOGIQUE POUR L'ADAPTATION ET LA RESILIENCE DES SECTEURS CLES				01/01/2018		31/12/2022		

PIP par institution de Tutelle - En Milliers d'Ariary

Tutelle	Subvention	Emprunt	AEP	R P I	T V A	D T I	F C V	Total
	0	0	0	1 314 000	0	0	0	1 314 000
10-001-001-A RPI-ETAT-ETAT-GROUPE A	0	0	0	1 314 000	0	0	0	1 314 000

PIP par institution de Tutelle - En Milliers d'Ariary

Tutelle	Subvention	Emprunt	AEP	R P I	T V A	D T I	F C V	Total
32 MTEFPLS	0	0	0	7 033 772	0	0	0	7 033 772
310 TRAVAIL ET LOIS SOCIALES	0	0	0	677 288	0	0	0	677 288
824 Promouvoir l'insertion et la reconversion du travail	0	0	0	163 529	0	0	0	163 529
091 PROJET D'ELABORATION DE PROGRAMME PAYS POUR LE TRAVAIL DECENT 2020-2024					01/01/2019		31/12/2020	
	0	0	0	31 748	0	0	0	31 748
10-001-001-A RPI-ETAT-ETAT-GROUPE A	0	0	0	31 748	0	0	0	31 748
092 RENFORCEMENT DE LA GESTION DE LA MIGRATION PROFESSIONNELLE					01/01/2019		31/12/2020	
	0	0	0	31 748	0	0	0	31 748
10-001-001-A RPI-ETAT-ETAT-GROUPE A	0	0	0	31 748	0	0	0	31 748
093 APPUI A LA MISE EN OEUVRE DE LA POLITIQUE DE FORMALISATION DE L'ECONOMIE INFORMELLE					01/01/2019		31/12/2020	
	0	0	0	100 033	0	0	0	100 033
10-001-001-A RPI-ETAT-ETAT-GROUPE A	0	0	0	100 033	0	0	0	100 033
826 Promotion de l'inspection et de l'administration du Travail	0	0	0	513 759	0	0	0	513 759
081 RENFORCEMENT DES CAPACITES MATERIELLES ET HUMAINES SUR LES STRUCTURES DE L'ADMINISTRATION DU TRAVAIL					01/01/2018		31/12/2020	
	0	0	0	278 685	0	0	0	278 685
10-001-001-A RPI-ETAT-ETAT-GROUPE A	0	0	0	278 685	0	0	0	278 685
094 RENFORCEMENT DES ACTIONS DE LUTTES CONTRES LE TRAVAIL DES ENFANTS À MADAGASCAR					01/01/2020		31/12/2022	
	0	0	0	160 065	0	0	0	160 065
10-001-001-A RPI-ETAT-ETAT-GROUPE A	0	0	0	160 065	0	0	0	160 065
100 DEVELOPPEMENT DE LA COUVERTURE SOCIALE AU NIVEAU DES SECTEURS FORMELS ET INFORMELS					01/01/2020		31/12/2022	
	0	0	0	75 009	0	0	0	75 009
10-001-001-A RPI-ETAT-ETAT-GROUPE A	0	0	0	75 009	0	0	0	75 009
320 FONCTION PUBLIQUE	0	0	0	4 603 981	0	0	0	4 603 981
015 Administration et Coordination	0	0	0	2 919 701	0	0	0	2 919 701
075 DÉVELOPPEMENT DU SYSTÈME DE POINTAGE ÉLECTRONIQUE					01/01/2017		31/12/2020	
	0	0	0	60 000	0	0	0	60 000
10-001-001-A RPI-ETAT-ETAT-GROUPE A	0	0	0	60 000	0	0	0	60 000
083 PROJET DE RENFORCEMENT DES CAPACITES MATERIELLES ET HUMAINES DU PROGRAMME TRANSVERSAL					01/01/2018		31/12/2020	
	0	0	0	2 483 000	0	0	0	2 483 000
10-001-001-A RPI-ETAT-ETAT-GROUPE A	0	0	0	2 483 000	0	0	0	2 483 000
086 TRANSITION VERS LE PORTAIL ADMINISTRATION NUMERIQUE SECURISE					01/01/2019		31/12/2020	
	0	0	0	161 910	0	0	0	161 910
10-001-001-A RPI-ETAT-ETAT-GROUPE A	0	0	0	161 910	0	0	0	161 910
095 RENFORCEMENT DE LA GESTION DES RESSOURCES HUMAINES DU MTEFPLS					01/01/2020		31/12/2022	

PIP par institution de Tutelle - En Milliers d'Ariary

Tutelle	Subvention	Emprunt	AEP	R P I	T V A	D T I	F C V	Total
	0	0	0	62 000	0	0	0	62 000
10-001-001-A RPI-ETAT-ETAT-GROUPE A	0	0	0	62 000	0	0	0	62 000
096 OPTIMISATION DE LA BIBLIOTHÈQUE NUMÉRIQUE POUR LES USAGERS					01/01/2020		31/12/2022	
	0	0	0	76 000	0	0	0	76 000
10-001-001-A RPI-ETAT-ETAT-GROUPE A	0	0	0	76 000	0	0	0	76 000
101 PROJET D'APPUI À LA PLANIFICATION, AU SUIVI ET À L'ÉVALUATION DU MINISTÈRE					01/01/2020		31/12/2022	
	0	0	0	76 791	0	0	0	76 791
10-001-001-A RPI-ETAT-ETAT-GROUPE A	0	0	0	76 791	0	0	0	76 791
128 Réforme de l'Administration	0	0	0	369 337	0	0	0	369 337
090 OPERATIONALISER LA GESTION PREVISIONNELLE DES EFFECTIFS, DES EMPLOIS ET DES COMPETENCES-GPEEC					01/01/2019		31/12/2020	
	0	0	0	45 000	0	0	0	45 000
10-001-001-A RPI-ETAT-ETAT-GROUPE A	0	0	0	45 000	0	0	0	45 000
102 APPUI À LA REFORME DES SERVICES PUBLIQUE (AMÉRIOLORER L'ACCESSIBILITÉ DES USAGER AU SERVICE PUBLIC, VULGARISATION DE LA CONVENTION COLLECTIVE C151 ET C154, RATIONNALISER LE RECRUTEMENT DES AGENTS CONTRACTUELS EFA)					01/01/2020		31/12/2022	
	0	0	0	324 337	0	0	0	324 337
10-001-001-A RPI-ETAT-ETAT-GROUPE A	0	0	0	324 337	0	0	0	324 337
131 Promouvoir une fonction publique professionnelle moderne, intégrée et centrée sur le service public	0	0	0	1 314 943	0	0	0	1 314 943
088 RENFORCEMENT DES CAPACITÉS MATÉRIELLES ET HUMAINES DES STRUCTURES RESPONSABLES DE LA GESTION DE LA FOP					01/01/2018		31/12/2020	
	0	0	0	306 943	0	0	0	306 943
10-001-001-A RPI-ETAT-ETAT-GROUPE A	0	0	0	306 943	0	0	0	306 943
089 CONTRIBUTION À LA MISE EN ŒUVRE DE LA POLITIQUE NATIONALE DE LA FONCTION PUBLIQUE PHASE I					01/01/2018		31/12/2022	
	0	0	0	108 000	0	0	0	108 000
10-001-001-A RPI-ETAT-ETAT-GROUPE A	0	0	0	108 000	0	0	0	108 000
103 DÉVELOPPEMENT DES COMPÉTENCES DES AGENCES NON ENCADRÉES DE L'ÉTAT ET ÉLÈVES FONCTIONNAIRES (INFA)					01/01/2020		31/12/2022	
	0	0	0	900 000	0	0	0	900 000
10-001-001-A RPI-ETAT-ETAT-GROUPE A	0	0	0	900 000	0	0	0	900 000
330 EMPLOI	0	0	0	1 752 503	0	0	0	1 752 503
607 Promouvoir la croissance économique par l'emploi décent	0	0	0	1 752 503	0	0	0	1 752 503
097 PROMOTION DES INTERVENTIONS DIRECTES POUR L'EMPLOI DES JEUNES ET DES GROUPES VULNÉRABLES					01/01/2020		31/12/2022	
	0	0	0	103 000	0	0	0	103 000
10-001-001-A RPI-ETAT-ETAT-GROUPE A	0	0	0	103 000	0	0	0	103 000

PIP par institution de Tutelle - En Milliers d'Ariary

Tutelle	Subvention	Emprunt	AEP	R P I	T V A	D T I	F C V	Total
098	FORMATION POUR L'EMPLOYABILITE DES JEUNES				01/01/2020	31/12/2022		
	0	0	0	100 000	0	0	0	100 000
10-001-001-A	RPI-ETAT-ETAT-GROUPE A	0	0	0	100 000	0	0	100 000
099	PROJET DE FORMATION EN ENTPRENARIAT				01/01/2020	31/12/2022		
	0	0	0	100 000	0	0	0	100 000
10-001-001-A	RPI-ETAT-ETAT-GROUPE A	0	0	0	100 000	0	0	100 000
158	PROJET DE CREATION ET DE PROTECTION DE L'EMPLOI				01/01/2018	31/12/2022		
	0	0	0	1 449 503	0	0	0	1 449 503
10-001-001-A	RPI-ETAT-ETAT-GROUPE A	0	0	0	1 449 503	0	0	1 449 503

PIP par institution de Tutelle - En Milliers d'Ariary

Tutelle	Subvention	Emprunt	AEP	R P I	T V A	D T I	F C V	Total
84 MESRS	0	0	0	26 000 000	0	0	0	26 000 000
840 ENSEIGNEMENT SUPERIEUR	0	0	0	25 400 000	0	0	0	25 400 000
028 Administration et Coordination	0	0	0	4 620 010	0	0	0	4 620 010
168 PROJET DE MISE EN PLACE D'UNE BONNE GOUVERNANCE DU SYSTEME D'INFORMATION ET DE PROGRAMMATION DU MESUPRES					01/01/2019		31/12/2020	
	0	0	0	4 620 010	0	0	0	4 620 010
10-001-001-A RPI-ETAT-ETAT-GROUPE A	0	0	0	4 620 010	0	0	0	4 620 010
310 Enseignement Supérieur	0	0	0	20 779 990	0	0	0	20 779 990
143 CONSTRUCTION/REHABILITATION/EQUIPEMENT DES INFRASTRUCTURES UNIVERSITAIRES ET DES C.N.R.					01/01/2015		31/12/2020	
	0	0	0	20 779 990	0	0	0	20 779 990
10-001-001-A RPI-ETAT-ETAT-GROUPE A	0	0	0	20 779 990	0	0	0	20 779 990
850 RECHERCHE SCIENTIFIQUE	0	0	0	600 000	0	0	0	600 000
311 Recherche Scientifique	0	0	0	600 000	0	0	0	600 000
164 VALORISATION DES RESULTATS DE RECHERCHE					01/01/2017		31/12/2020	
	0	0	0	600 000	0	0	0	600 000
10-001-001-A RPI-ETAT-ETAT-GROUPE A	0	0	0	600 000	0	0	0	600 000

PIP par institution de Tutelle - En Milliers d'Ariary

Tutelle	Subvention	Emprunt	AEP	R P I	T V A	D T I	F C V	Total
34 MICA	10 383 000	0	0	6 430 500	1 085 891	57 109	0	17 956 500
340 INDUSTRIE	3 089 000	0	0	4 542 500	322 799	16 993	0	7 971 292
051 Administration et Coordination	0	0	0	1 230 000	0	0	0	1 230 000
205 RENFORCEMENT DES CAPACITES TECHNIQUES, MATERIELLES ET HUMAINES					01/01/2019		31/12/2021	
	0	0	0	1 230 000	0	0	0	1 230 000
10-001-001-A RPI-ETAT-ETAT-GROUPE A	0	0	0	1 230 000	0	0	0	1 230 000
605 Industrie	3 089 000	0	0	2 312 000	322 799	16 993	0	5 740 792
214 APPUI AU DEVELOPPEMENT DES CHAINES DE VALEUR CAFE ET MANIOC					01/01/2020		31/12/2020	
	3 089 000	0	0	0	322 799	16 993	0	3 428 792
20-001-001-A DTI-ETAT-ETAT-GROUPE A	0	0	0	0	0	16 993	0	16 993
30-001-001-A TVA-ETAT-ETAT-GROUPE A	0	0	0	0	322 799	0	0	322 799
60-117-117-A SUB-ONUDI-ONUDI-GROUPE A	3 089 000	0	0	0	0	0	0	3 089 000
215 INDUSTRIALISATION AGROALIMENTAIRE					01/01/2020		31/12/2022	
	0	0	0	1 112 000	0	0	0	1 112 000
10-001-001-A RPI-ETAT-ETAT-GROUPE A	0	0	0	1 112 000	0	0	0	1 112 000
216 INDUSTRIALISATION STRATEGIQUE					01/01/2020		31/12/2022	
	0	0	0	1 200 000	0	0	0	1 200 000
10-001-001-A RPI-ETAT-ETAT-GROUPE A	0	0	0	1 200 000	0	0	0	1 200 000
621 Développement du Secteur Privé	0	0	0	1 000 500	0	0	0	1 000 500
217 PROMOTION DE L'ENTREPREUNARIAT ET DE L'INNOVATION					01/01/2020		31/12/2022	
	0	0	0	1 000 500	0	0	0	1 000 500
10-001-001-A RPI-ETAT-ETAT-GROUPE A	0	0	0	1 000 500	0	0	0	1 000 500
360 COMMERCE	7 294 000	0	0	1 208 000	763 092	40 116	0	9 305 208
614 Commerce Intérieur	0	0	0	600 000	0	0	0	600 000
218 PROTECTION DES CONSOMMATEURS					01/01/2020		31/12/2022	
	0	0	0	600 000	0	0	0	600 000
10-001-001-A RPI-ETAT-ETAT-GROUPE A	0	0	0	600 000	0	0	0	600 000
615 Commerce Extérieur	7 294 000	0	0	608 000	763 092	40 116	0	8 705 208
183 PROGRAMME D'APPUI AU DEVELOPPEMENT DE L'EMPLOI ET DE L'INTEGRATION REGIONALE (PROCOM)					01/07/2015		31/12/2021	
	3 733 000	0	0	0	390 099	20 531	0	4 143 630
20-001-001-A DTI-ETAT-ETAT-GROUPE A	0	0	0	0	0	20 531	0	20 531
30-001-001-A TVA-ETAT-ETAT-GROUPE A	0	0	0	0	390 099	0	0	390 099
60-107-107-A SUB-UE-UE-GROUPE A	3 733 000	0	0	0	0	0	0	3 733 000
200 PROJET DE SOUTIEN AUX ARRANGEMENTS DE MISE EN OEUVRE					01/01/2018		31/12/2020	
	818 000	0	0	0	86 350	4 498	0	908 848
20-001-001-A DTI-ETAT-ETAT-GROUPE A	0	0	0	0	0	4 498	0	4 498
30-001-001-A TVA-ETAT-ETAT-GROUPE A	0	0	0	0	86 350	0	0	86 350
60-352-352-A SUB-CIR-CIR-GROUPE A	818 000	0	0	0	0	0	0	818 000

PIP par institution de Tutelle - En Milliers d'Ariary

Tutelle	Subvention	Emprunt	AEP	R P I	T V A	D T I	F C V	Total
219	PROGRAMME D'APPUI AU DEVELOPPEMENT DES EXPORTATIONS ET A L'INTEGRATION REGIONALE (PADEIR)				01/01/2020	31/12/2020		
	2 743 000	0	0	0	286 643	15 087	0	3 044 730
20-001-001-A	DTI-ETAT-ETAT-GROUPE A	0	0	0	0	15 087	0	15 087
30-001-001-A	TVA-ETAT-ETAT-GROUPE A	0	0	0	286 643	0	0	286 643
60-107-107-A	SUB-UE-UE-GROUPE A	2 743 000	0	0	0	0	0	2 743 000
220	PROMOTION DE L'EXPORTATION				01/01/2020	31/12/2022		
	0	0	0	608 000	0	0	0	608 000
10-001-001-A	RPI-ETAT-ETAT-GROUPE A	0	0	608 000	0	0	0	608 000
862	CULTURE ET ARTISANAT				0	0	0	680 000
616	Artisanat				0	0	0	680 000
221	PROFESSIONNALISATION DE L'ARTISANAT				01/01/2020	31/12/2024		
	0	0	0	680 000	0	0	0	680 000
10-001-001-A	RPI-ETAT-ETAT-GROUPE A	0	0	680 000	0	0	0	680 000

PIP par institution de Tutelle - En Milliers d'Ariary

Tutelle	Subvention	Emprunt	AEP	R P I	T V A	D T I	F C V	Total
44 MEDD	73 038 000	5 039 000	0	18 720 467	7 679 533	417 000	0	104 894 000
440 ENVIRONNEMENT	73 038 000	5 039 000	0	18 720 467	7 679 533	417 000	0	104 894 000
017 Administration et Coordination	0	0	0	583 465	0	0	0	583 465
111 PROJET DE RENFORCEMENT DES CAPACITES MATERIELLES ET HUMAINES					01/01/2018		31/12/2020	
	0	0	0	517 465	0	0	0	517 465
10-001-001-A RPI-ETAT-ETAT-GROUPE A	0	0	0	517 465	0	0	0	517 465
120 CONSTRUCTION DES NOUVEAUX BUREAU ET LOGEMENTS DU DEPARTEMENT DE L'ENVIRONNEMENT					01/01/2019		31/12/2021	
	0	0	0	66 000	0	0	0	66 000
10-001-001-A RPI-ETAT-ETAT-GROUPE A	0	0	0	66 000	0	0	0	66 000
701 Gestion durable des ressources naturelles	73 038 000	5 039 000	0	10 157 002	7 679 533	417 000	0	96 330 535
059 FONDATION POUR LES AIRES PROTEGEES ET LA BIODIVERSITE DE M/CAR					01/01/2009		31/12/2023	
	0	0	0	2 100 000	0	0	0	2 100 000
10-001-001-A RPI-ETAT-ETAT-GROUPE A	0	0	0	2 100 000	0	0	0	2 100 000
094 PROGRAMME D'APPUI A LA GESTION DE L'ENVIRONNEMENT					01/01/2018		31/12/2020	
	7 268 000	0	0	0	1 305 000	30 000	0	8 603 000
20-001-001-A DTI-ETAT-ETAT-GROUPE A	0	0	0	0	0	30 000	0	30 000
30-001-001-A TVA-ETAT-ETAT-GROUPE A	0	0	0	0	1 305 000	0	0	1 305 000
60-205-207-A SUB-ALLEMAGNE-GTZ-GROUPE A	7 268 000	0	0	0	0	0	0	7 268 000
095 FONDS D'INVESTISSEMENT PARCS NATIONAUX					01/01/2018		31/12/2020	
	12 703 000	0	0	0	2 885 533	16 000	0	15 604 533
20-001-001-A DTI-ETAT-ETAT-GROUPE A	0	0	0	0	0	16 000	0	16 000
30-001-001-A TVA-ETAT-ETAT-GROUPE A	0	0	0	0	2 885 533	0	0	2 885 533
60-205-206-A SUB-ALLEMAGNE-KFW-GROUPE A	12 703 000	0	0	0	0	0	0	12 703 000
099 RENFORCEMENT DES CONDITIONS ET CAPACITES D'ADAPTATION DURABLE AU CHANGEMENT CLIMATIQUE A MADAGASCAR					01/01/2018		31/12/2020	
	2 716 000	0	0	0	227 000	11 000	0	2 954 000
20-001-001-A DTI-ETAT-ETAT-GROUPE A	0	0	0	0	0	11 000	0	11 000
30-001-001-A TVA-ETAT-ETAT-GROUPE A	0	0	0	0	227 000	0	0	227 000
60-107-107-A SUB-UE-UE-GROUPE A	2 716 000	0	0	0	0	0	0	2 716 000
100 REDUCTION DES EMISSIONS DUES A LA DEFORESTATION ET DEGRADATION DES FORETS (REDD+)					01/01/2018		31/12/2020	
	0	0	0	0	209 000	12 000	0	221 000
20-001-001-A DTI-ETAT-ETAT-GROUPE A	0	0	0	0	0	12 000	0	12 000
30-001-001-A TVA-ETAT-ETAT-GROUPE A	0	0	0	0	209 000	0	0	209 000
101 RENFORCER LA RESILIENCE DU SECTEUR RIZ AU CHANGEMENT CLIMATIQUE					01/01/2018		31/12/2020	
	0	0	0	0	52 000	8 000	0	60 000
20-001-001-A DTI-ETAT-ETAT-GROUPE A	0	0	0	0	0	8 000	0	8 000
30-001-001-A TVA-ETAT-ETAT-GROUPE A	0	0	0	0	52 000	0	0	52 000

PIP par institution de Tutelle - En Milliers d'Ariary

Tutelle	Subvention	Emprunt	AEP	R P I	T V A	D T I	F C V	Total
109	AMELIORATION DES CAPACITES D'ADAPTATION FACE AU CHANGEMENT CLIMATIQUE DANS LES COMMUNAUTES RURALES				01/01/2018	31/12/2020		
	727 000	0	0	0	31 000	3 000	0	761 000
20-001-001-A	DTI-ETAT-ETAT-GROUPE A	0	0	0	0	3 000	0	3 000
30-001-001-A	TVA-ETAT-ETAT-GROUPE A	0	0	0	31 000	0	0	31 000
60-112-112-A	SUB-PNUD-PNUD-GROUPE A	727 000	0	0	0	0	0	727 000
112	PROJET DE RENFORCEMENT DES CAPACITES MATERIELLES ET HUMAINES				01/01/2018	31/12/2022		
	0	0	0	275 000	0	0	0	275 000
10-001-001-A	RPI-ETAT-ETAT-GROUPE A	0	0	275 000	0	0	0	275 000
113	PROJET DE RENFORCEMENT DES AIRES PROTEGEES ET DE DEVELOPPEMENT LOCAL DANS LA REGION DIANA (KOBABY)				01/01/2018	31/12/2022		
	5 996 000	0	0	125 000	360 000	79 000	0	6 560 000
10-001-001-A	RPI-ETAT-ETAT-GROUPE A	0	0	125 000	0	0	0	125 000
20-001-001-A	DTI-ETAT-ETAT-GROUPE A	0	0	0	0	79 000	0	79 000
30-001-001-A	TVA-ETAT-ETAT-GROUPE A	0	0	0	360 000	0	0	360 000
60-202-202-A	SUB-AFD-AFD-GROUPE A	5 996 000	0	0	0	0	0	5 996 000
114	RESTAURATION FORESTIERE ET LUTTE CONTRE LES FEUX DE BROUSSE				01/01/2018	31/12/2022		
	0	0	0	5 192 000	0	0	0	5 192 000
10-001-001-A	RPI-ETAT-ETAT-GROUPE A	0	0	5 192 000	0	0	0	5 192 000
115	AMENAGEMENT ET GESTION INTEGREE DES BASSINS VERSANTS CRITIQUES D'ANDEKALEKA DE TSIAZOMPANIRY ET DE MAHAJAMBA				01/01/2018	31/12/2022		
	0	0	0	130 000	0	0	0	130 000
10-001-001-A	RPI-ETAT-ETAT-GROUPE A	0	0	130 000	0	0	0	130 000
117	GESTION PARTICIPATIVE ET DURABLE DES TERRES DANS LE MOYEN OUEST				01/01/2018	31/12/2020		
	1 817 000	0	0	95 467	152 000	8 000	0	2 072 467
10-001-001-A	RPI-ETAT-ETAT-GROUPE A	0	0	95 467	0	0	0	95 467
20-001-001-A	DTI-ETAT-ETAT-GROUPE A	0	0	0	0	8 000	0	8 000
30-001-001-A	TVA-ETAT-ETAT-GROUPE A	0	0	0	152 000	0	0	152 000
60-133-112-A	SUB-GEF-PNUD-GROUPE A	1 817 000	0	0	0	0	0	1 817 000
118	CONSERVATION DES ESPECES CLEES ENDEMIQUES MENACEES ET DE VALEUR ECONOMIQUE				01/01/2018	31/12/2020		
	1 817 000	0	0	273 000	153 000	3 000	0	2 246 000
10-001-001-A	RPI-ETAT-ETAT-GROUPE A	0	0	273 000	0	0	0	273 000
20-001-001-A	DTI-ETAT-ETAT-GROUPE A	0	0	0	0	3 000	0	3 000
30-001-001-A	TVA-ETAT-ETAT-GROUPE A	0	0	0	153 000	0	0	153 000
60-133-112-A	SUB-GEF-PNUD-GROUPE A	1 817 000	0	0	0	0	0	1 817 000
122	INTEGRATION DE LA DIMENSION ENVIRONNEMENTALE DANS TOUS LES DOMAINES				01/01/2019	31/12/2021		
	0	0	0	21 000	0	0	0	21 000
10-001-001-A	RPI-ETAT-ETAT-GROUPE A	0	0	21 000	0	0	0	21 000
123	MAINTIEN DE L'INTÉGRITÉ ÉCOLOGIQUE DES ECOSYSTÈMES AU NIVEAU DES 22 RÉGIONS DE MADAGASCAR				01/01/2019	31/12/2021		
	0	0	0	217 335	0	0	0	217 335
10-001-001-A	RPI-ETAT-ETAT-GROUPE A	0	0	217 335	0	0	0	217 335
124	RÉHABILITATION ET PROTECTION DES SOLS				01/01/2019	31/12/2021		

PIP par institution de Tutelle - En Milliers d'Ariary

Tutelle	Subvention	Emprunt	AEP	R P I	T V A	D T I	F C V	Total
	0	0	0	25 000	0	0	0	25 000
10-001-001-A RPI-ETAT-ETAT-GROUPE A	0	0	0	25 000	0	0	0	25 000
125 RENFORCEMENT DES CAPACITÉS NATIONALES À REMPLIR LES OBLIGATIONS ENVIRONNEMENTALES MONDIALES DANS LE CADRE DES PRIORITÉS DE DÉVELOPPEMENT DURABLE					01/01/2019		31/12/2021	
	0	0	0	120 000	0	0	0	120 000
10-001-001-A RPI-ETAT-ETAT-GROUPE A	0	0	0	120 000	0	0	0	120 000
126 RENFORCEMENT DU RÉSEAU DES NOUVELLES AIRES PROTÉGÉES DE MADAGASCAR					01/01/2019		31/12/2021	
	0	0	0	130 000	0	0	0	130 000
10-001-001-A RPI-ETAT-ETAT-GROUPE A	0	0	0	130 000	0	0	0	130 000
128 SUIVI ET RESTAURATION ÉCOLOGIQUES DES ÉCOSYSTÈMES NATURELS DÉGRADÉS DANS LA RÉGION D'ANALAMANGA					01/01/2019		31/12/2021	
	0	0	0	46 200	0	0	0	46 200
10-001-001-A RPI-ETAT-ETAT-GROUPE A	0	0	0	46 200	0	0	0	46 200
131 PROJET DE RESILIENCE CLIMATIQUE PAR LA PRESERVATION DE LA BIODIVERSITE					01/01/2019		31/12/2021	
	0	5 039 000	0	0	413 000	27 000	0	5 479 000
20-001-001-A DTI-ETAT-ETAT-GROUPE A	0	0	0	0	0	27 000	0	27 000
30-001-001-A TVA-ETAT-ETAT-GROUPE A	0	0	0	0	413 000	0	0	413 000
70-103-001-A EE-FAD-ETAT-GROUPE A	0	5 039 000	0	0	0	0	0	5 039 000
132 PROGRAMME PROTECTION ET REHABILITATION DES SOLS POUR AMELIORER LA SECURITE ALIMENTAIRE (PROSOL)					01/01/2019		31/12/2021	
	3 097 000	0	0	0	259 000	12 000	0	3 368 000
20-001-001-A DTI-ETAT-ETAT-GROUPE A	0	0	0	0	0	12 000	0	12 000
30-001-001-A TVA-ETAT-ETAT-GROUPE A	0	0	0	0	259 000	0	0	259 000
60-205-207-A SUB-ALLEMAGNE-GTZ-GROUPE A	3 097 000	0	0	0	0	0	0	3 097 000
133 ENVIRONNEMENT					01/01/2019		31/12/2021	
	29 924 000	0	0	0	1 478 000	148 000	0	31 550 000
20-001-001-A DTI-ETAT-ETAT-GROUPE A	0	0	0	0	0	148 000	0	148 000
30-001-001-A TVA-ETAT-ETAT-GROUPE A	0	0	0	0	1 478 000	0	0	1 478 000
60-204-204-A SUB-USAID-USAID-GROUPE A	29 924 000	0	0	0	0	0	0	29 924 000
134 CONSERVATION DE BIODIVERSITE ET GESTION DURABLE DES RESSOURCES NATURELLES					01/01/2020		31/12/2022	
	6 541 000	0	0	0	120 000	60 000	0	6 721 000
20-001-001-A DTI-ETAT-ETAT-GROUPE A	0	0	0	0	0	60 000	0	60 000
30-001-001-A TVA-ETAT-ETAT-GROUPE A	0	0	0	0	120 000	0	0	120 000
60-262-120-A SUB-CORRESUD-UNICEF-GROUP A	6 541 000	0	0	0	0	0	0	6 541 000
135 APPUI A LA MISE EN ŒUVRE DU PLAN D'UTILISATION (BOIS PRECIEUX)					01/01/2020		31/12/2022	
	432 000	0	0	0	35 000	0	0	467 000
30-001-001-A TVA-ETAT-ETAT-GROUPE A	0	0	0	0	35 000	0	0	35 000
60-155-155-A SUB-OIBT-OIBT-GROUPE A	432 000	0	0	0	0	0	0	432 000
137 CENTRE D'APPLICATION ET DE DEMONSTRATION					01/01/2019		31/12/2022	
	0	0	0	400 000	0	0	0	400 000
10-001-001-A RPI-ETAT-ETAT-GROUPE A	0	0	0	400 000	0	0	0	400 000

PIP par institution de Tutelle - En Milliers d'Ariary

Tutelle	Subvention	Emprunt	AEP	R P I	T V A	D T I	F C V	Total
138	EVALUATION ENVIRONNEMENTALE STRATEGIQUE				01/01/2019		31/12/2022	
	0	0	0	475 000	0	0	0	475 000
10-001-001-A	RPI-ETAT-ETAT-GROUPE A	0	0	475 000	0	0	0	475 000
139	SUIVI DES EFFETS CUMULATIFS DES PROJETS D'INVESTISSEMENTS PUBLICS				01/01/2019		31/12/2022	
	0	0	0	250 000	0	0	0	250 000
10-001-001-A	RPI-ETAT-ETAT-GROUPE A	0	0	250 000	0	0	0	250 000
140	APPUI AUX COMMUNAUTES LOCALES FACE A LA VULNERABILITE CLIMATIQUE				01/01/2019		31/12/2022	
	0	0	0	282 000	0	0	0	282 000
10-001-001-A	RPI-ETAT-ETAT-GROUPE A	0	0	282 000	0	0	0	282 000
704	Maintien des fonctions écologiques des écosystèmes malagasy				0	0	0	7 980 000
116	RESTAURATION ET CONSERVATION DES VESTIGES DE FORETS DES HAUTES TERRES (FORETS TAPIA DE REGIONS ITASY				01/01/2018		31/12/2020	
	0	0	0	85 000	0	0	0	85 000
10-001-001-A	RPI-ETAT-ETAT-GROUPE A	0	0	85 000	0	0	0	85 000
121	DEVELOPPEMENT DU SYSTEME DE VALORISATION DES DECHETS A MADAGASCAR				01/01/2019		31/12/2021	
	0	0	0	7 550 000	0	0	0	7 550 000
10-001-001-A	RPI-ETAT-ETAT-GROUPE A	0	0	7 550 000	0	0	0	7 550 000
127	RESTAURATION DE L'ÉCOSYSTÈME DE SATRANA ET RAPHIA ET DE RAPHIA DANS LES RÉGIONS BOENY ET DIANA AU NORD OUEST DE MADAGASCAR				01/01/2019		31/12/2021	
	0	0	0	75 000	0	0	0	75 000
10-001-001-A	RPI-ETAT-ETAT-GROUPE A	0	0	75 000	0	0	0	75 000
130	PROMOTION DE PAIEMENT DES SERVICES ECOSYSTEMIQUES				01/01/2019		31/12/2023	
	0	0	0	70 000	0	0	0	70 000
10-001-001-A	RPI-ETAT-ETAT-GROUPE A	0	0	70 000	0	0	0	70 000
136	MISE EN PLACE ET OPÉRATIONNALISATION DES CENTRES RÉGIONAUX D'ÉCHANGE D'INFORMATIONS SUR L'ENVIRONNEMENT ET LE DÉVELOPPEMENT DURABLE				01/01/2019		31/12/2022	
	0	0	0	200 000	0	0	0	200 000
10-001-001-A	RPI-ETAT-ETAT-GROUPE A	0	0	200 000	0	0	0	200 000

PIP par institution de Tutelle - En Milliers d'Ariary

Tutelle	Subvention	Emprunt	AEP	R P I	T V A	D T I	F C V	Total
66 MPTDN	0	3 634 000	0	6 400 000	963 000	37 000	0	11 034 000
670 TIC	0	3 634 000	0	6 400 000	963 000	37 000	0	11 034 000
210 Développement des réseaux d'accès aux TIC dans les zones rurales	0	3 634 000	0	6 400 000	963 000	37 000	0	11 034 000
059 DEVELOPPEMENT DE L'ACCES AUX TIC - NUMERIQUE DANS LES ZONES RURALES					01/01/2018		31/12/2020	
	0	0	0	600 000	0	0	0	600 000
10-001-001-A RPI-ETAT-ETAT-GROUPE A	0	0	0	600 000	0	0	0	600 000
060 MODERNISATION DU RESEAU DE TELECOMMUNICATION DE MADAGASCAR					01/01/2019		31/12/2020	
	0	3 634 000	0	0	963 000	37 000	0	4 634 000
20-001-001-A DTI-ETAT-ETAT-GROUPE A	0	0	0	0	0	37 000	0	37 000
30-001-001-A TVA-ETAT-ETAT-GROUPE A	0	0	0	0	963 000	0	0	963 000
70-218-001-A EE-CHINE-ETAT-GROUPE A	0	3 634 000	0	0	0	0	0	3 634 000
061 REHABILITATION DES BATIMENTS ADMINISTRATIFS ET AGENCES POSTALES					01/01/2020		31/12/2021	
	0	0	0	5 800 000	0	0	0	5 800 000
10-001-001-A RPI-ETAT-ETAT-GROUPE A	0	0	0	5 800 000	0	0	0	5 800 000

PIP par institution de Tutelle - En Milliers d'Ariary

Tutelle	Subvention	Emprunt	AEP	R P I	T V A	D T I	F C V	Total
76 MPPSPF	22 917 000	1 395 000	0	12 889 000	2 262 000	361 000	0	39 824 000
762 Développement social	22 917 000	1 395 000	0	12 889 000	2 262 000	361 000	0	39 824 000
066 Administration et coordination	0	0	0	3 020 000	0	0	0	3 020 000
086 RENFORCER LE PATRIMOINE MOBILIER ET IMMOBILIER DU MINISTERE					01/01/2019		31/12/2023	
	0	0	0	3 020 000	0	0	0	3 020 000
10-001-001-A RPI-ETAT-ETAT-GROUPE A	0	0	0	3 020 000	0	0	0	3 020 000
828 Population et développement	9 710 000	0	0	2 069 000	0	0	0	11 779 000
069 PROTECTION DE L'ENFANT					01/01/2018		31/12/2020	
	8 080 000	0	0	0	0	0	0	8 080 000
60-120-120-A SUB-UNICEF-UNICEF-GROUPE A	8 080 000	0	0	0	0	0	0	8 080 000
071 POPULATION ET DEVELOPPEMENT					01/01/2018		31/12/2020	
	1 630 000	0	0	0	0	0	0	1 630 000
60-114-114-A SUB-FNUAP-FNUAP-GROUPE A	1 630 000	0	0	0	0	0	0	1 630 000
088 RENFORCEMENT DES DISPOSITIFS DE PRISE EN CHARGE DES PERSONNES AGÉES, PERSONNES HANDICAPÉES ET DES ENFANTS VULNÉRABLES					01/01/2019		31/12/2023	
	0	0	0	2 069 000	0	0	0	2 069 000
10-001-001-A RPI-ETAT-ETAT-GROUPE A	0	0	0	2 069 000	0	0	0	2 069 000
829 Genre et développement	2 329 000	0	0	1 200 000	0	0	0	3 529 000
072 EGALITE DE SEXE ET AUTONOMISATION DE LA FEMME					01/01/2018		31/12/2020	
	2 329 000	0	0	0	0	0	0	2 329 000
60-114-114-A SUB-FNUAP-FNUAP-GROUPE A	2 329 000	0	0	0	0	0	0	2 329 000
089 RENFORCEMENT DES STRUCTURES DE PRISES EN CHARGE DES VICTIMES DE VIOLENCE					01/01/2019		31/12/2023	
	0	0	0	1 200 000	0	0	0	1 200 000
10-001-001-A RPI-ETAT-ETAT-GROUPE A	0	0	0	1 200 000	0	0	0	1 200 000
830 Protection sociale	10 878 000	1 395 000	0	6 600 000	2 262 000	361 000	0	21 496 000
075 POLITIQUE SOCIALE ET PROTECTION SOCIALE					01/01/2018		31/12/2020	
	9 086 000	0	0	0	0	0	0	9 086 000
60-120-120-A SUB-UNICEF-UNICEF-GROUPE A	9 086 000	0	0	0	0	0	0	9 086 000
080 FILETS SOCIAUX DE SECURITE					01/01/2018		31/12/2020	
	1 792 000	1 395 000	0	0	2 262 000	361 000	0	5 810 000
20-001-001-A DTI-ETAT-ETAT-GROUPE A	0	0	0	0	0	361 000	0	361 000
30-001-001-A TVA-ETAT-ETAT-GROUPE A	0	0	0	0	2 262 000	0	0	2 262 000
70-111-001-A EE-IDA-ETAT-GROUPE A	0	1 395 000	0	0	0	0	0	1 395 000
60-111-111-B SUB-IDA-IDA-GROUPE B	1 792 000	0	0	0	0	0	0	1 792 000
090 RENFORCEMENT DE LA REINSESION DES MENAGES VULNÉRABLES DANS LA COMMUNAUTE					01/01/2019		31/12/2023	
	0	0	0	6 600 000	0	0	0	6 600 000
10-001-001-A RPI-ETAT-ETAT-GROUPE A	0	0	0	6 600 000	0	0	0	6 600 000

PIP par institution de Tutelle - En Milliers d'Ariary

Tutelle	Subvention	Emprunt	AEP	R P I	T V A	D T I	F C V	Total
75 MJS	3 844 000	0	0	41 600 000	82 000	340 000	0	45 866 000
750 JEUNESSE	2 795 000	0	0	6 849 545	60 000	120 000	0	9 824 545
045 Administration et Coordination	0	0	0	1 140 000	0	0	0	1 140 000
075 MISE EN OUVRE DES REFORMES DE L'ADMINISTRATION AU NIVEAU DU MINISTERE DE LA JEUNESSE ET DES SPORTS					01/01/2017		31/12/2022	
	0	0	0	1 140 000	0	0	0	1 140 000
10-001-001-A RPI-ETAT-ETAT-GROUPE A	0	0	0	1 140 000	0	0	0	1 140 000
312 Jeunesse et Loisirs	2 795 000	0	0	5 709 545	60 000	120 000	0	8 684 545
077 APPUI AU PROGRAMME DE PROTECTION DE LA JEUNESSE					01/01/2017		31/12/2022	
	0	0	0	561 736	0	0	0	561 736
10-001-001-A RPI-ETAT-ETAT-GROUPE A	0	0	0	561 736	0	0	0	561 736
078 CONSTRUCTION ET DEVELOPPEMENT DES CENTRES DES JEUNES					01/01/2017		31/12/2022	
	0	0	0	5 127 809	0	0	0	5 127 809
10-001-001-A RPI-ETAT-ETAT-GROUPE A	0	0	0	5 127 809	0	0	0	5 127 809
079 ADOLESCENTS ET JEUNES					01/01/2017		31/12/2022	
	2 795 000	0	0	0	60 000	120 000	0	2 975 000
20-001-001-A DTI-ETAT-ETAT-GROUPE A	0	0	0	0	0	120 000	0	120 000
30-001-001-A TVA-ETAT-ETAT-GROUPE A	0	0	0	0	60 000	0	0	60 000
60-114-114-A SUB-FNUAP-FNUAP-GROUPE A	2 795 000	0	0	0	0	0	0	2 795 000
086 EX-068 PROGRAMME DE PROMOTION EN ENTREPRENARIAT DES JEUNES					01/01/2019		31/12/2021	
	0	0	0	20 000	0	0	0	20 000
10-001-001-A RPI-ETAT-ETAT-GROUPE A	0	0	0	20 000	0	0	0	20 000
780 SPORTS	1 049 000	0	0	34 750 455	22 000	220 000	0	36 041 455
301 Sports	1 049 000	0	0	34 750 455	22 000	220 000	0	36 041 455
072 PROJET DE MISE EN PLACE DES ECOLES DE SPORT DANS LE CADRE DE LA PREPARATION DE RELEVÉ SPORTIVE A MAD					01/01/2016		31/12/2022	
	0	0	0	1 118 505	0	0	0	1 118 505
10-001-001-A RPI-ETAT-ETAT-GROUPE A	0	0	0	1 118 505	0	0	0	1 118 505
081 APPUI AU DEVELOPPEMENT DU SPORT DE HAUT NIVEAU					01/01/2017		31/12/2022	
	0	0	0	33 621 950	0	0	0	33 621 950
10-001-001-A RPI-ETAT-ETAT-GROUPE A	0	0	0	33 621 950	0	0	0	33 621 950
083 EQUIPEMENT MATERIELS PALAIS DES SPORTS					01/01/2018		31/12/2020	
	1 049 000	0	0	0	22 000	220 000	0	1 291 000
20-001-001-A DTI-ETAT-ETAT-GROUPE A	0	0	0	0	0	220 000	0	220 000
30-001-001-A TVA-ETAT-ETAT-GROUPE A	0	0	0	0	22 000	0	0	22 000
60-218-218-A SUB-CHINE-CHINE-GROUPE A	1 049 000	0	0	0	0	0	0	1 049 000
087 EX-070 APPUI AU PROGRAMME SPORTS ETUDE					01/01/2019		31/12/2021	
	0	0	0	10 000	0	0	0	10 000
10-001-001-A RPI-ETAT-ETAT-GROUPE A	0	0	0	10 000	0	0	0	10 000

PIP par institution de Tutelle - En Milliers d'Ariary

Tutelle	Subvention	Emprunt	AEP	R P I	T V A	D T I	F C V	Total
37 MCC	1 075 000	0	0	27 311 119	0	0	0	28 386 119
370 COMMUNICATION	1 075 000	0	0	4 772 950	0	0	0	5 847 950
212 Média	1 075 000	0	0	0	0	0	0	1 075 000
159 FOURNITURE MATERIELS AUDIO-VISUEL POUR LA TVM					01/01/2020		31/12/2022	
	1 075 000	0	0	0	0	0	0	1 075 000
60-219-219-A SUB-JAPON-JAPON-GROUPE	1 075 000	0	0	0	0	0	0	1 075 000
213 Développement des infrastructures Radio et Télévision	0	0	0	4 772 950	0	0	0	4 772 950
052 DEVELOPPEMENT STATIONS COMPLEXES AUDIO-VISUELLES FARITANY					01/01/2007		31/12/2020	
	0	0	0	2 290 000	0	0	0	2 290 000
10-001-001-A RPI-ETAT-ETAT-GROUPE A	0	0	0	2 290 000	0	0	0	2 290 000
068 PROGRAMME DE MIGRATION VERS LA DIFFUSION NUMERIQUE					01/01/2018		31/12/2020	
	0	0	0	2 482 950	0	0	0	2 482 950
10-001-001-A RPI-ETAT-ETAT-GROUPE A	0	0	0	2 482 950	0	0	0	2 482 950
862 CULTURE ET ARTISANAT	0	0	0	22 538 169	0	0	0	22 538 169
831 Culture	0	0	0	22 538 169	0	0	0	22 538 169
134 CONSERVATION ET GESTIONS DES COLLECTIONS DES MUSEES					01/01/2018		31/12/2020	
	0	0	0	204 419	0	0	0	204 419
10-001-001-A RPI-ETAT-ETAT-GROUPE A	0	0	0	204 419	0	0	0	204 419
148 REHABILITATION, AMENAGEMENT, SAUVEGARDE ET CAPITALISATION DU PATRIMOINE CULTUREL					01/01/2018		31/12/2020	
	0	0	0	8 950 000	0	0	0	8 950 000
10-001-001-A RPI-ETAT-ETAT-GROUPE A	0	0	0	8 950 000	0	0	0	8 950 000
155 CONSTRUCTION/REHABILITATION DES BATIMENTS ET EQUIPEMENT DU DEPARTEMENT CULTURE					01/01/2019		31/12/2020	
	0	0	0	13 383 750	0	0	0	13 383 750
10-001-001-A RPI-ETAT-ETAT-GROUPE A	0	0	0	13 383 750	0	0	0	13 383 750

PIP par institution de Tutelle - En Milliers d'Ariary

Tutelle	Subvention	Emprunt	AEP	R P I	T V A	D T I	F C V	Total
13 SEG	0	0	0	40 845 000	0	0	0	40 845 000
130 GENDARMERIE NATIONALE	0	0	0	40 845 000	0	0	0	40 845 000
009 Administration et Coordination	0	0	0	39 386 000	0	0	0	39 386 000
074 RENFORCEMENT DE LA SURVEILLANCE NAUTIQUE ET COTIERE					01/01/2019		31/12/2020	
	0	0	0	415 000	0	0	0	415 000
10-001-001-A RPI-ETAT-ETAT-GROUPE A	0	0	0	415 000	0	0	0	415 000
077 AMELIORATION DES EQUIPEMENTS ET INFRASTRUCTURES DANS LE CADRE DES ACTIONS DE LUTTE CONTRE L'INSECURITE					01/01/2019		31/12/2020	
	0	0	0	23 437 200	0	0	0	23 437 200
10-001-001-A RPI-ETAT-ETAT-GROUPE A	0	0	0	23 437 200	0	0	0	23 437 200
078 RENFORCEMENT DES MATERIELS STRATEGIQUES ET SPECIFIQUES DE LA GENDARMERIE NATIONALE					01/01/2018		31/12/2020	
	0	0	0	15 000 000	0	0	0	15 000 000
10-001-001-A RPI-ETAT-ETAT-GROUPE A	0	0	0	15 000 000	0	0	0	15 000 000
080 DIGITALISATION ET INTÉGRATION DU NUMÉRIQUE DANS LA GENDARMERIE NATIONALE					01/01/2020		31/12/2023	
	0	0	0	533 800	0	0	0	533 800
10-001-001-A RPI-ETAT-ETAT-GROUPE A	0	0	0	533 800	0	0	0	533 800
108 Intervention spéciale et/ou mixte	0	0	0	759 000	0	0	0	759 000
067 RENFORCEMENT DES INFRASTRUCTURES ET DES MATERIELS FIGN					01/01/2015		31/12/2020	
	0	0	0	699 000	0	0	0	699 000
10-001-001-A RPI-ETAT-ETAT-GROUPE A	0	0	0	699 000	0	0	0	699 000
068 RENFORCEMENT DES INFRASTRUCTURES ET DES MATERIELS FORCES SPECIALISEES					01/01/2015		31/12/2020	
	0	0	0	60 000	0	0	0	60 000
10-001-001-A RPI-ETAT-ETAT-GROUPE A	0	0	0	60 000	0	0	0	60 000
121 SECURITE ET ORDRE PUBLICS	0	0	0	600 000	0	0	0	600 000
076 RENFORCEMENT DE LA SECURITE INTERIEURE					01/01/2018		31/12/2020	
	0	0	0	600 000	0	0	0	600 000
10-001-001-A RPI-ETAT-ETAT-GROUPE A	0	0	0	600 000	0	0	0	600 000
125 Formation	0	0	0	100 000	0	0	0	100 000
079 RENFORCEMENT DES CAPACITES MATERIELS ET HUMAINES DES ECOLES DE FORMATION DE LA GENDARMERIE NATIONALE					01/01/2018		31/12/2020	
	0	0	0	100 000	0	0	0	100 000
10-001-001-A RPI-ETAT-ETAT-GROUPE A	0	0	0	100 000	0	0	0	100 000
Total	1 123 458 000	1 367 893 000	205 928 000	2 081 380 591	154 605 480	108 007 458	7 056 400	5 048 328 929

ANNEXE 10

DETTE PUBLIQUE

CAPITAL	PLF 2020
Total financement intérieur en terme de variation	305,5
Système bancaire	305,5
<i>BCM</i>	<i>14,5</i>
<i>Tirage avances statutaires</i>	<i>250,0</i>
<i>Remboursement avances statutaires</i>	<i>255,0</i>
<i>Variation avances statutaires</i>	<i>-5,0</i>
<i>Tirage nouveau TCN et autres créances</i>	
<i>Remboursement capital TCN et autres créances</i>	<i>43,0</i>
<i>Variation TCN et autres créances</i>	<i>-43,0</i>
<i>Tirage Recapitalisation BFM</i>	<i>74,5</i>
<i>Remboursement Recapitalisation BFM</i>	<i>12,0</i>
<i>Variation Nouveau Titre BCM</i>	<i>62,5</i>
<i>Autres banques</i>	<i>291,0</i>
<i>Tirage FIHARY (banque)</i>	<i>647,2</i>
<i>Remboursement FIHARY (banque)</i>	<i>418,3</i>
<i>Variation FIHARY</i>	<i>228,9</i>
<i>Tirage BTA (banque)</i>	<i>1822,4</i>
<i>Remboursement BTA (banque)</i>	<i>1760,3</i>
<i>Variation BTA</i>	<i>62,1</i>
<i>Tirage BTS Ambatovy (banque)</i>	<i>0,0</i>
<i>Remboursement BTS Ambatovy (banque)</i>	<i>0,0</i>
<i>Variation BTS Ambatovy</i>	<i>0,0</i>
<i>Tirage BTS Cies pétrolières (banque)</i>	<i>0,0</i>
<i>Remboursement BTS Cies pétrolières (banque)</i>	<i>0,0</i>
<i>Variation BTS Cies pétrolières</i>	<i>0,0</i>
<i>Tirage BTS AirMad (banque)</i>	<i>0,0</i>
<i>Remboursement BTS AirMad (banque)</i>	<i>0,0</i>
<i>Variation BTS AirMad</i>	<i>0,0</i>
Système non bancaire	0,0
TITRES	14,0
<i>Tirage FIHARY (non banque)</i>	<i>212,5</i>
<i>Remboursement FIHARY (non banque)</i>	<i>193,9</i>
<i>Variation FIHARY</i>	<i>18,6</i>
<i>Tirage BTA (non banque)</i>	<i>387,5</i>
<i>Remboursement BTA (non banque)</i>	<i>369,4</i>
<i>Variation BTA</i>	<i>18,1</i>
<i>Tirage BTS Ambatovy (non banque)</i>	
<i>Remboursement BTS Ambatovy (non banque)</i>	<i>19,7</i>
<i>Variation BTS Ambatovy</i>	<i>-19,7</i>
<i>Tirage BTS Cies pétrolières (non banque)</i>	<i>21,5</i>
<i>Remboursement BTS Cies pétrolières (non banque)</i>	<i>24,5</i>
<i>Variation BTS Cies pétrolières (non banque)</i>	<i>-3,0</i>
SPAT	-6,4
<i>Tirage</i>	
<i>Remboursement</i>	<i>6,4</i>
<i>Variation SPAT</i>	<i>-6,4</i>
ARO	-7,7
<i>Tirage</i>	
<i>Remboursement</i>	<i>7,7</i>
<i>Variation ARO</i>	<i>-7,7</i>
TOTAL INTERETS	318,9
Système bancaire	192,2
<i>BCM</i>	
<i>Avances statutaires</i>	<i>12,1</i>
<i>TCN</i>	<i>11,7</i>
<i>Total</i>	<i>23,8</i>
<i>Autres banques</i>	
<i>FIHARY (banque)</i>	<i>80,9</i>
<i>BTA (banque)</i>	<i>87,5</i>
<i>BTS Ambatovy (banque)</i>	
<i>BTS Cies pétrolières (banque)</i>	
<i>Total</i>	<i>168,4</i>
Système non bancaire	84,7
<i>FIHARY (non banque)</i>	<i>40,8</i>
<i>BTA (non banque)</i>	<i>18,6</i>
<i>BTS Ambatovy (non banque)</i>	<i>10,6</i>
<i>BTS Cies pétrolières (non banque)</i>	<i>10,4</i>
<i>SPAT</i>	<i>0,8</i>
<i>ARO</i>	<i>3,6</i>
<i>Total</i>	<i>84,7</i>
Autres	42,0
<i>paiement intérêt CNAPS</i>	<i>9,0</i>
<i>paiement intérêt CEM</i>	<i>15,0</i>
<i>frais de trésorerie</i>	<i>18,0</i>

PLAN D'EMPRUNT EXTERIEUR 2020 (à titre indicatif)

en milliards MGA

		<u>7 510</u>
Sources de financements		6 250
Dette concessionnelle, dont:		
Dette multilatérale		2 452
Groupe de la BAD		670
Programme de transformation de l'agriculture malgache - PTAM		121
Projet Pôle Intégré de croissance agroindustrielle dans le sud - PICAS		76
Projet de Renforcement et d'Interconnexion des Réseaux de Transport d'Energie Electrique à Madagascar (PRIRTEM)		141
Projet Pôle Intégré de croissance agroindustrielle dans le sud - PICAS		10
Programme d'Appui à la Compétitivité économique 3 - PACE 3		93
Projet d'appui aux financements de l'entrepreneuriat féminin et des jeunes		116
Programme de transformation de l'agriculture malgache - phase 2 - PTAM 2		42
Projet de Renforcement de la Résilience aux Changements Climatiques par la Préservation de la Biodiversité (PRRCC)		23
Programme de promotion de l'entrepreneuriat des Jeunes dans l'Agriculture et l'Agro-alimentaire (Enable Youth) 2 - PEJAA 2		47
BADEA		291
Construction de route d'accès vers la Centrale hydroélectrique Sahofika		55
Projet d'aménagement d'une voie rapide reliant Andavamamba, Andranahoatra Itaosy et Fenoarivo (RN 1)		236
BEI		437
Projet de Renforcement et d'Interconnexion des Réseaux de Transport d'Energie Electrique à Madagascar- (PRIRTEM)		318
JIRAMA Water III		119
IDA		1 054
South resiliency		218
Catastrophe Deferred Drawdown Option CAT DDO		182
Projet d'Appui à la Connectivité des Transports - PACT		509
Projet d'Appui à la Performance du Secteur Public 2 - PAPSP 2		145
Dette bilatérale		3 772
ARABIE SAOUDITE		73
Construction du pont sur la rivière de Mangoky		73
CHINE		2 557
Modernisation du réseau de télécommunication de Madagascar		182
Projet d'équipement en wagons, locomotives, moteurs et services		240
Projet d'aménagement du site hydroélectrique de Ranomafana sur l'Ikopa (Sinohydro)		983
Projet de construction d'une Centrale Hydroélectrique à Ambodiroka		971
Travaux de réhabilitation du périmètre de DABARA, Région de Menabe		182
COREE		420
Projet de Renforcement et d'Interconnexion des Réseaux de Transport d'Energie Electrique à Madagascar (PRIRTEM)		182
Projet de construction d'une ligne de transmission électrique entre Antananarivo et Antetезambato		238
Espagne - COFIDES		199
Projet de Renforcement et d'Interconnexion des Réseaux de Transport d'Energie Electrique à Madagascar- (PRIRTEM)		199
Espagne - ICO		10
Projet de Laboratoire de Recherche et de Formation sur les Energies Renouvelables à l'Université de Toliara - Phase 1		10
France		221
Programme Intégré d'Assainissement d'Antananarivo 2 (PIAA 2)		182
Catastrophe Deferred Drawdown Option CAT DDO		40
INDE		293
Développement agricole dans les régions de Bongolava, Betsiboka, Menabe et Analamanga		293
Autres		26
BPI France		26
Projet de construction du barrage hydraulique d'Antetезambato - Conception		26
Dette non concessionnelle, dont		1 260
Dette semi concessionnelle		36
OFID		36
Construction du pont sur la rivière de Mangoky		36
Dette à conditions commerciales		1 224
INDE		117
Projet d'autosubsistance alimentaire par la fourniture de tracteurs modernes et de service de machines agricoles aux agriculteurs		117
Trade and Development Bank		865
Projet de Développement des Hôpitaux Publics de Madagascar		211
Acquisition de Machines Agricoles pour la Riziculture et la Maïsiculture		36
Equipements et Importation de Matériaux		618
Deutsche Bank		242
Projet d'aménagement de la voie rapide Ouest - crédit UKEF		211
Projet d'aménagement de la voie rapide Ouest - crédit commercial		31
Utilisation des financements		7 510
Agriculture et rural		743
Energie		2 074
Soutien budgétaire		315
Infrastructure		3 484
Social		545
Multi-secteurs		-
Autres		350

LOI DES FINANCES 2020
INTERET DE LA DETTE EXTERIEURE
EN MILLIONS DE DTS

Ministère/Institution: Ministère des Finances et du Budget
Mission: 220 Finances

Programme: 117 - TRESOR
ORDSEC: 00-220-Z-00000
GAC: 00-21-0-230-00000 DIRECTION DE LA DETTE PUBLIQUE
SOA: 00-21-0-230-00000 DIRECTION DE LA DETTE PUBLIQUE

CHAPITRE	COMPTE	PAYS	2020
		10-OPERATIONS COURANTS-Dette Publiques	
66	6611	ORGANISMES INTERNATIONAUX	
		IDA/FSA	11,51
		BEI	1,02
		BAD/FSN	0,04
		FAD	2,48
		FMI	-
		FIDA	0,96
		BADEA	0,48
		OPEP	1,17
		LIGUE ARABE	-
		Sous-Total 1	17,66
		PAYS DE L'OCDE	
		Espagne	0,09
		Japon	-
		France AFD	0,43
		Corée	0,30
		Russie	-
		Sous-Total 2	0,82
		AUTRES CREDITEURS OFFICIELS	
		Arabie Saoudite	0,28
		Abu D'Habi	0,26
		Irak	-
		Koweït	0,46
		Algérie	-
		Libye	-
		Angola	-
		Chine	2,39
		Maurice	-
		Inde	0,19
		Sous-Total 3	3,58
		Deutsche Bank	3,60
		Nouveaux Prêts	-
		TOTAL	25,67

LOI DES FINANCES 2020
INTERET DE LA DETTE EXTERIEURE
EN MILLIERS ARIARY

Ministère/Institution: Ministère des Finances et du Budget

Mission: 220 Finances

Programme: 117 - TRESOR

ORDSEC: 06-220-Z-00000

GAC: 06-21-0-230-00000 DIRECTION DE LA DETTE PUBLIQUE

SOA: 06-21-0-230-00000 DIRECTION DE LA DETTE PUBLIQUE

DTS = Ar 5189,7

CHAPITRE	COMPTE	PAYS	2020
		10-OPERATIONS COURANTS-Dette Publiques	
66	6611	ORGANISMES INTERNATIONAUX	
		IDA/FSA	60 438 000,00
		BEI	5 190 000,00
		BAD/FSN	194 000,00
		FAD	13 008 000,00
		FMI	-
		FIDA	4 896 000,00
		BADEA	2 466 000,00
		OPEP	6 160 000,00
		LIGUE ARABE	-
		Sous-Total 1	92 351 000,00
			-
		PAYS DE L'OCDE	
		Espagne	443 000,00
		Japon	-
		France AFD	2 213 000,00
		Corée	1 542 000,00
		Russie	-
		Sous-Total 2	4 199 000,00
			-
		AUTRES CREDITEURS OFFICIELS	
		Arabie Saoudite	1 431 000,00
		Abu D'Habi	1 330 000,00
		Irak	-
		Koweït	2 333 000,00
		Algérie	-
		Libye	-
		Angola	-
		Chine	12 176 000,00
		Maurice	-
		Inde	986 000,00
		Sous-Total 3	18 256 000,00
			-
		Deutsche Bank	18 392 000,00
			-
		Nouveaux Prêts	-
			-
		TOTAL	133 198 000,00

LOI DES FINANCES 2020
CAPITAL DE LA DETTE EXTERIEURE
EN MILLIONS DE DTS

Ministère/Institution: Ministère des Finances et du Budget

Mission: 220 Finances

Programme: 117 - TRESOR

ORDSEC: 06-220-Z-00000

GAC: 06-21-0-230-00000 DIRECTION DE LA DETTE PUBLIQUE

SOA: 06-21-0-230-00000 DIRECTION DE LA DETTE PUBLIQUE

CHAPITRE	COMPTE	PAYS	2020
		7-OPERATION DE FINANCEMENT	
16	1621	EMPRUNTS A LONG ET MOYEN TERME: Part à moins d'un an -Dépenses	
		ORGANISMES INTERNATIONAUX	
		IDA/FSA	17,55
		BEI	-
		BAD/FSN	0,13
		FAD	3,26
		FMI	-
		FIDA	3,53
		BADEA	1,81
		OPEP	3,90
		Ligue Arabe	
		Sous-Total 1	30,17
		PAYS DE L'OCDE	
		Espagne	0,09
		Japon	-
		France AFD	1,09
		Corée	0,24
		Russie	6,40
		Sous-Total 2	7,81
		AUTRES CREDITEURS OFFICIELS	
		Arabie Saoudite	0,56
		Abu D'Habi	-
		Irak	-
		Koweït	1,03
		Algérie	-
		Libye	-
		Angola	-
		Chine	2,88
		Maurice	-
		Inde	1,16
		Sous-Total 3	5,63
		Deutsche Bank	13,20
		TOTAL	56,82

LOI DES FINANCES 2020
CAPITAL DE LA DETTE EXTERIEURE
En Milliers de MGA

Ministère/Institution: Ministère des Finances et du Budget

Mission: 220 Finances

Programme: 117 - TRESOR

ORDSEC: 06-220-Z-00000

GAC: 06-21-0-230-00000 DIRECTION DE LA DETTE PUBLIQUE

SOA: 06-21-0-230-00000 DIRECTION DE LA DETTE PUBLIQUE

DTS = Ar

5 189,7

CHAPITRE	COMPTE	PAYS	2020
		7-OPERATION DE FINANCEMENT	
16	1621	EMPRUNTS A LONG ET MOYEN TERME: Part à moins d'un an -Dépenses	
		ORGANISMES INTERNATIONAUX	
		IDA/FSA	93 022 000
		BEI	-
		BAD/FSN	646 000
		FAD	17 284 000
		FMI	-
		FIDA	18 011 000
		BADEA	9 249 000
		OPEP	20 665 000
		Ligue Arabe	-
		Sous-Total 1	158 876 000
			-
		PAYS DE L'OCDE	
		Espagne	448 000
		Japon	-
		France AFD	5 571 000
		Corée	1 207 000
		Russie	32 647 000
		Sous-Total 2	39 872 000
			-
		AUTRES CREDITEURS OFFICIELS	
		Arabie Saoudite	2 859 000
		Abu D'Habi	-
		Irak	-
		Koweït	5 232 000
		Algérie	-
		Libye	-
		Angola	-
		Chine	14 703 000
		Maurice	-
		Inde	5 922 000
		Sous-Total 3	28 716 000
			-
		Deutsche Bank	67 393 000
			-
		TOTAL	294 858 000,00

Stock de la dette extérieure à fin Juin 2019 (provisoire)
en milliards de MGA

BAILLEURS	ENCOURS TOTAL FIN Juin 2019
<u>BILATERAUX NON CLUB DE PARIS</u>	<u>1 222,17</u>
<u>Autres créditeurs</u>	<u>1 080,50</u>
ALGERIE	635,91
ANGOLA	13,43
CHINE	375,94
INDE	55,22
IRAK	-
LIBYE	-
<u>Fonds Arabes</u>	<u>141,67</u>
ABU DHABI	-
ARABIE SAOUDITE	59,82
KOWEIT	81,85
<u>BILATERAUX CLUB DE PARIS</u>	<u>729,37</u>
Belgique	-
COREE	133,95
ESPAGNE	36,23
FRANCE	255,04
JAPON	95,87
RUSSIE	208,28
<u>CREANCIERS MULTILATERAUX</u>	<u>8 680,87</u>
BAD	25,37
BADEA	145,26
BEI	65,27
FAD	1 696,03
FIDA	550,15
IDA	6 016,71
OFID	182,09
<u>CREDITEURS PRIVES</u>	<u>722,40</u>
BANQUES COMMERCIALES	354,53
INSTITUTIONS FINANCIERES	306,32
AUTRES	61,55
TOTAL DETTE PUBLIQUE	11 354,82

DIRECTION DE LA DETTE PUBLIQUE
Service de la Trésorerie et de la Dette Intérieure

MINISTERE:
MISSION:
BUDGET 2020

MINISTERE DE L'ECONOMIE ET DES FINANCES
Finances

COMPTE	LIBELLE	MONTANT (en Ariary)	OBSERVATIONS	
6564	Régularisation des droits acquis	27 660 000 000,00	réévaluation du règlement des BTS Ambatovy (Décision n°01-MFB/SG/DGT/DDP du 20 mai 2016)	Dépense transversale et obligatoire
TOTAL		27 660 000 000,00		



MINISTERE DE L'ECONOMIE ET DES FINANCES

Antananarivo, le 08 Octobre 2019

SECRETARIAT GENERAL

DIRECTION GENERALE DU TRESOR

DIRECTION DE LA DETTE PUBLIQUE

NOTE EXPLICATIVE

Objet : Inscription budgétaire dans le cadre de la Loi de Finances Initiale 2020 pour le remboursement de certaines dettes de l'Etat et la régularisation des certaines dépenses.

CATEGORIE:1 / Budget Général/Dépenses /Opérations courantes - dettes publiques

COMPTE	ORDSEC	SOA	CREDIT OUVERT (en MGA)
6660	00-220-Z-00000	00-21-R-230-00000	840 000 000 000
6285	00-220-Z-00000	00-21-0-230-00000	12 000 000 000
	00-220-Z-00000	00-21-R-230-00000	6 000 000 000
TOTAL			858 000 000 000

L'inscription au titre du compte 6660 correspond à la perte de change suite à la réévaluation du stock de la dette extérieure.

L'inscription au titre du compte 6285 correspond aux frais et commissions bancaires générés par le paiement du service de la dette (intérieure et extérieure).

Tel est l'objet de la présente note expliquant la prévision de la LFI 2020.

PREVISION DE DEPENSES RELATIVES AUX REPRETS ET PRETS POUR LFI 2020

(en Ariary)

NATURE		MONTANT
PRET DIRECT		
Compte n°: 2731		
Code ORD SEC:	02-220-Z-00000	
Code GAC:	02-21-0-230-00000	
Code SOA:	02-21-0-230-00000	
	JIRAMA	10 000 000 000,00
TOTAL		10 000 000 000,00
REPRET		
Compte n°: 2732		
Code ORD SEC:	02-220-Z-00000	
Code GAC:	02-21-0-230-00000	
Code SOA:	02-21-0-230-00000	
	SPAT (PROJET EXTENSION PORT DE TOAMASINA)	134 450 000 000,00
	JIRAMA (PROJET ANDEKALEKA HYDRO EXPANSION)	71 480 000 000,00
TOTAL		205 930 000 000,00

Engagement 6:

Economie à forte croissance

Défi 1:

Assurer un environnement macroéconomique stable

PREVISION D'EMISSION DES ORDRES DE RECETTE POUR L'ANNEE 2020

NATURE	ARRIERES	EN COURS	TOTAL
	PRETS DIRECTS		
1. Capital (compte n°: 2731)			
Code ORD SEC: 02-220-Z-00000			
Code GAC: 02-21-0-230-00000			
Code SOA: 02-21-0-230-00000			
SIRAMA		280 000 000,00	280 000 000,00
Sous-total (1)		280 000 000,00	280 000 000,00
REPRETS			
2. Capital (compte n°: 2732)			
Code ORD SEC: 02-220-Z-00000			
Code GAC: 02-21-0-230-00000			
Code SOA: 02-21-0-230-00000			
FTM		596 756 440,33	596 756 440,33
ADEMA		1 073 029 680,30	1 073 029 680,30
CECAM		90 919 800,00	90 919 800,00
VOLAMAHASOA		9 492 000,00	9 492 000,00
CIDR/VOLAMAHASOA		36 409 194,22	36 409 194,22
Sous Total (2)	0,00	1 806 607 114,85	1 806 607 114,85
TOTAL CAPITAL (1)+ (2)	0,00	2 086 607 114,85	2 086 607 114,85
PRETS			
1. Intérêts (compte n°: 7641)			
code ORD SEC: 00-220-Z-00000			
Code GAC: 00-21-0-230-00000			
Code SOA: 00-21-0-230-00000			
SIRAMA		173 600 000,00	173 600 000,00
sous-total (1)	0,00	173 600 000,00	173 600 000,00
REPRETS			
2. Intérêts (compte n°: 7642)			
code ORD SEC: 00-220-Z-00000			
Code GAC: 00-21-0-230-00000			
Code SOA: 00-21-0-230-00000			
FTM		3 356 728,50	3 356 728,50
ADEMA		16 095 445,34	16 095 445,34
CECAM		12 842 757,00	12 842 757,00
VOLAMAHASOA		1 340 780,00	1 340 780,00
CIDR/VOLAMAHASOA		5 461 379,14	5 461 379,14
Sous Total (2)	0,00	39 097 089,97	39 097 089,97
TOTAL INTERETS (1) + (2)	0,00	212 697 089,97	212 697 089,97
TOTAL PRETS DIRECTS, REPRETS (capital + intérêts)	0,00	2 299 304 204,82	2 299 304 204,82

RAPPORT SUR L'ANALYSE DE VIABILITE DE LA DETTE DE MADAASCAR

Ministère de l'Economie et des Finances

Octobre 2019

Rapport sur l'Analyse de Viabilité de la Dette de Madagascar

<i>Madagascar – Résultat de l'Analyse de Viabilité de la Dette élaborée par le pays en 2019</i>	
Risque de surendettement extérieur :	Faible
Risque global de surendettement :	Faible
Granularité ¹ dans l'évaluation du risque :	Non Applicable
Application de jugement ² :	Non

Les deux rapports sur l'Analyse de Viabilité de la Dette (AVD) de Madagascar, élaborés par le Ministère en charge des Finances, annexés aux Lois de Finances Initiales (LFI) 2018 et 2019 sont basés sur le Cadre de Viabilité de la Dette pour les Pays à Faible Revenu (CVD-PFR) établi conjointement par le Fonds Monétaire International (FMI) et la Banque Mondiale en 2005. Des réformes importantes ont toutefois été apportées par le FMI et la Banque Mondiale dans le nouveau CVD-PFR adopté au mois de juillet 2018³.

Le présent rapport AVD, basé sur ledit nouveau cadre, présente l'évolution des indicateurs d'endettement extérieur et public de Madagascar à fin 2019 et projette leurs trajectoires sur les vingt prochaines années (2020-2040) afin d'évaluer le risque de surendettement du pays. Le champ de couverture comprend la dette extérieure du Gouvernement Central et privée, ainsi que la dette intérieure du Gouvernement Central. A la dette intérieure ont été ajoutés les passifs de la JIRAMA pour la période allant de 2017 à 2019, étant donné leur montant assez élevé. Les passifs de la JIRAMA à fin 2017 sont tirés de son état financier. Faute d'état financier certifié à fin 2018 et à fin 2019, les passifs y afférents ont été estimés en indexant le montant de 2017 à l'inflation. Les garanties octroyées à Air Madagascar (représentant 2,9% du PIB) et les passifs éventuels liés à la réalisation des projets en Partenariat Public Privé (PPP) (Projets hydroélectriques Sahofika et Volobe, dont les coûts représentent 12,24% du PIB) ont été intégrés dans les tests de résistance en tant que chocs pouvant détériorer la situation d'endettement du pays.

Partant du nouveau CVD – PFR de 2018, le risque de surendettement de Madagascar est évalué en comparant les ratios d'endettement à leurs seuils respectifs. Ces seuils sont fixés suivant la valeur de l'indice composite mesurant la capacité d'endettement du pays. Le risque de surendettement extérieur de Madagascar est actuellement évalué comme « faible » s'il était

¹ Dans la granularité, il s'agit d'examiner si un pays améliore ou aggrave sa situation dans le temps. La granularité permet d'utiliser des signaux avancés de situations futures de risque élevé ou de situation de surendettement en calculant les indicateurs d'endettement en pourcentage de leurs seuils respectifs.

² Un jugement est utilisé lorsque l'interprétation mécanique des résultats de l'AVD ne suffit pas du fait de l'existence de pics ou de « borderline case ».

³ Dans le nouveau cadre CVD-PFR, (i) l'évaluation de la capacité d'endettement d'un pays ne s'appuie plus exclusivement sur sa note Evaluation des politiques et des Institutions en Afrique (EPIN ou CPIA en anglais) mais sur un indice composite reposant sur un ensemble de variables économiques; (ii) des outils de réalisme ont été conçus pour un examen plus approfondi des projections macroéconomiques de référence afin qu'il n'y ait pas une fausse anticipation de l'évolution des ratios d'endettement et (iii) les tests de résistance normalisés ont été complétés par des tests de résistance spécifiques aux risques découlant des passifs éventuels, des catastrophes naturelles, des variations des prix des matières premières et des difficultés de financement sur le marché.

« modéré » auparavant. De même, le risque global de surendettement du pays est revu à un niveau « faible » s'il était modéré auparavant.

1- Portefeuille de la dette

A fin 2019, le stock de la dette publique a légèrement augmenté et est estimé à 5 459, 71 millions USD (contre 4 801,51 millions USD en 2018), soit 37,67% du PIB. La dette extérieure représente 66,98% du portefeuille, soit 3 716,73 millions USD (25,23% du PIB). Elle est majoritairement constituée par des prêts concessionnels, soit de 91,56%. Tandis que l'encours de la dette intérieure est resté stable à fin 2019 et représente 33,02%, soit 1 832,45 millions USD (12,44% du PIB) contre 1 732,85 millions USD en 2018. L'encours de la dette intérieure à fin 2019 est constitué à 59,49% par des instruments à plus longue maturité (de 1 à 5 ans). A long terme, le stock de la dette publique est prévu tourner autour de 45,4% du PIB, en moyenne.

2- Hypothèses macroéconomiques

D'emblée, il faudra souligner que le cadrage macroéconomique établi jusqu'à ce jour s'est reposé sur une inflation mesurée à l'aide d'un indice qui utilise une « base » datant de 1984.

Cependant, récemment, une mise à jour de l'année de base, 2007 au lieu de 1984, des comptes nationaux et de nouvel Indice des Prix à la Consommation (IPC) ont été opérés pour mieux représenter la réalité de l'économie du pays. Ce qui a fortement changé les projections macroéconomiques, créant de différences substantielles par rapport aux précédentes projections macroéconomiques utilisées dans les précédentes AVD.

Pour la présente AVD, les projections macroéconomiques ont été établies par le Ministère de l'Economie et des Finances (MEF) prenant en compte ce changement de base. Par ailleurs, les données sur la dette ont été mises à jour suivant les nouvelles données disponibles au niveau de la Direction en charge de la Dette Publique/Ministère de l'Economie et des Finances.

Suivant les projections macroéconomiques du MEF :

- Il est prévu un taux de croissance réel moyenne de 6% pendant la période 2019-2023. La croissance sera favorisée entre autres par les investissements destinés à la mise en œuvre de la Politique Générale de l'Etat visant l'émergence de Madagascar.
- Le déficit budgétaire (base caisse) devrait augmenter et atteindre 3,9% en 2022, puis revenir à 2,8% en 2023 par rapport à son niveau estimé de 2019 (2,7%). Ceci peut être expliqué notamment par l'accroissement des dépenses d'investissement public nécessaires pour atteindre la croissance économique de plus de 6% à moyen-terme. Ce, malgré une augmentation du taux de pression fiscale allant de 10,9% en 2019 à 15,3% en 2023.
- Les opérations entre Madagascar et le reste du monde seraient marquées par un compte courant déficitaire pour les prochaines années (en moyenne, le déficit du compte courant par rapport au PIB serait de 2,7% entre 2020 et 2023 s'il était de 1,5% du PIB en 2019)..

3- Résultats de l'AVD

Le résultat de l'AVD est repris dans le tableau ci-après :

Risque de surendettement extérieur :	Faible
Risque global de surendettement :	Faible

Suivant les hypothèses macroéconomiques retenues susmentionnées, la dette publique de Madagascar, bien qu'augmentant, serait viable. Les risques de surendettement extérieur et public seraient tous les deux jugés « faibles ». Les ratios d'endettement extérieur et public demeureraient en dessous de leurs seuils respectifs durant toute la période de projection (2020-2030) tant dans le cadre du scénario de base que dans le cadre des scénarios de chocs.

Les tests de sensibilité (scénario de choc) montrent toutefois que :

- Les indicateurs d'endettement extérieur et public sont vulnérables aux (i) passifs éventuels, (ii) faibles performances en matière de croissance économique et d'exportations, (iii) à la dépréciation du taux de change, et (iv) au creusement du déficit primaire.
- En matière d'endettement extérieur, les ratios de solvabilité (Valeur actuelle de la dette extérieure/PIB et Valeur actuelle de la dette/Exportations), bien qu'ils ne cessent d'augmenter restent bien en dessous de leurs seuils respectifs pour les dix années de projection (2020-2030). De même, les ratios de liquidité (Service de la dette extérieure/Exportations et Service de la dette extérieure/Recettes) restent en dessous de leurs seuils respectifs pour la période 2020-2030. Néanmoins, le ratio Service de la dette extérieure/Recettes est celui, qui sur la période allant de 2021 à 2024, pourrait se rapprocher de son seuil et risque de le dépasser en cas de choc pouvant détériorer de manière considérable la dépréciation du taux de change et la rentrée des recettes de l'Etat. Le problème de liquidité est donc le point qui pourrait faire passer le niveau de surendettement extérieur de Madagascar d'un niveau « faible » à un niveau « modéré ».
- Le risque de surendettement public de Madagascar pourrait également être principalement dû à un problème de liquidité. En effet, bien que le ratio d'endettement public (Service de la dette publique/Recettes) ne soit plus considéré dans l'évaluation de la viabilité de la dette, les résultats montrent que (i) la valeur de ce ratio augmente de manière exponentielle pour la période allant de 2021 à 2025 notamment du fait de la structure de la dette intérieure qui est largement constituée d'instruments de courte maturité à un taux d'intérêt élevé et (ii) un choc important sur les passifs éventuels risque de bouleverser encore plus ce ratio, entraînant sur le long terme une incapacité de l'Etat à honorer ses engagements en matière de remboursement de ses emprunts.

Dans une perspective de maintien du risque de surendettement extérieur et public du pays à un niveau « faible », il faudrait poursuivre une politique d'endettement public prudente privilégiant les emprunts extérieurs concessionnels et les emprunts intérieurs à plus longue maturité afin de lisser le profil de remboursement de la dette intérieure. Le pays ne devrait contracter des emprunts non-concessionnels, voire de type commercial, qu'à défaut de financements concessionnels. Dans ce cas exceptionnel, le projet à financer devrait présenter un caractère stratégique et/ou urgent, et avoir surtout une retombée socio-économique considérable par rapport au coût du financement. Dans tous les cas, tous les projets devraient être en ligne avec le plan de développement du pays, en l'occurrence le Plan Emergence Madagascar.

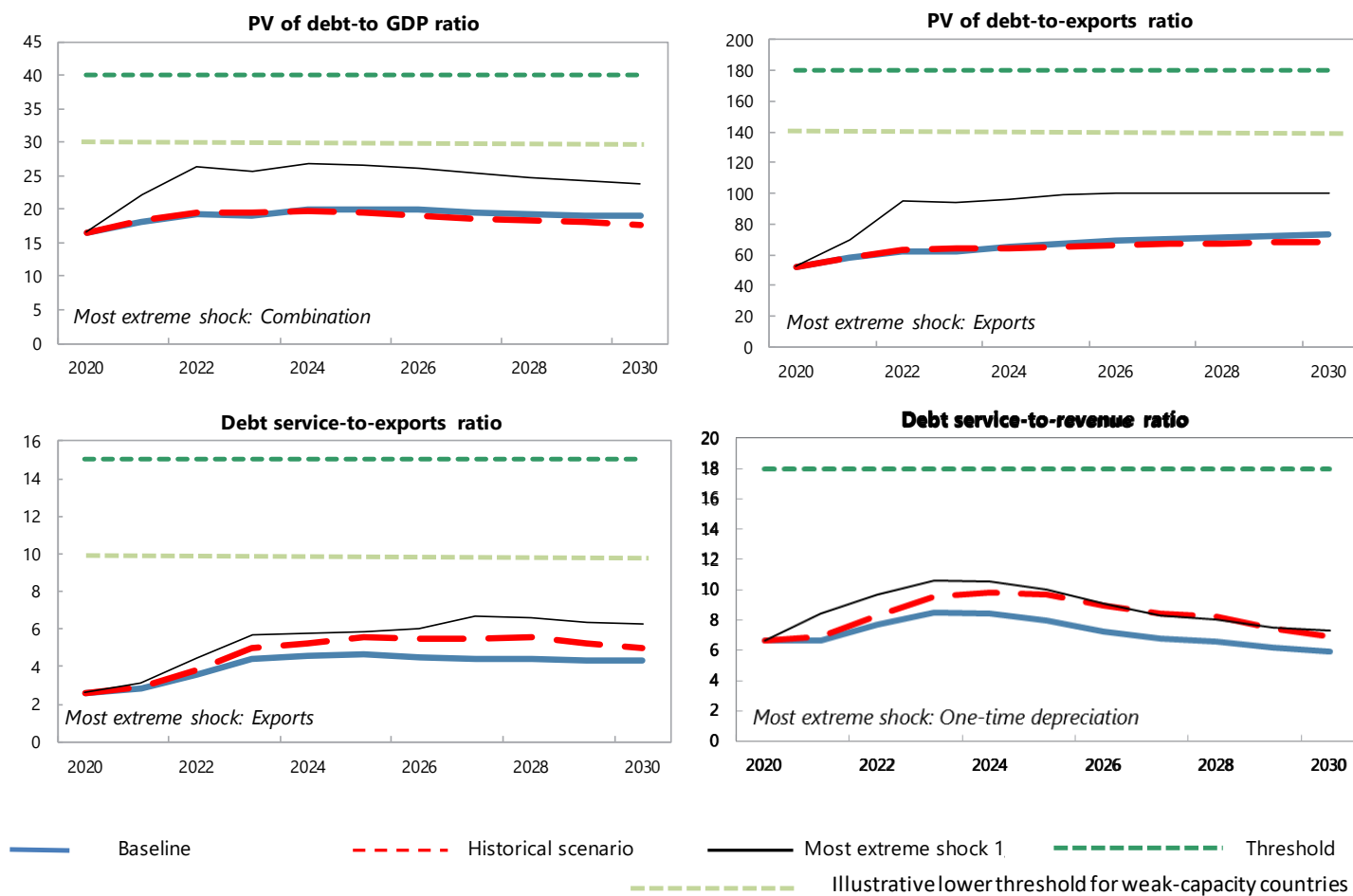
Parallèlement à cela, il faudrait poursuivre la mise en œuvre des réformes structurelles visant à soutenir la croissance économique, à élargir la base des exportations et à améliorer le climat des affaires afin qu'il y ait une augmentation des recettes de l'Etat, à mieux évaluer et gérer les risques budgétaires liés aux passifs contingents notamment ceux découlant de la situation

financière de la JIRAMA, et ceux associés aux projets de Partenariat Public Privé (PPP). Par ailleurs, pour une croissance économique tirée par le secteur privé, les mesures adoptées devraient être basées sur les résultats des analyses des contraintes et des obstacles à l'accroissement des investissements privés.

Par ailleurs, telle politique d'endettement de l'Etat doit être basée sur :

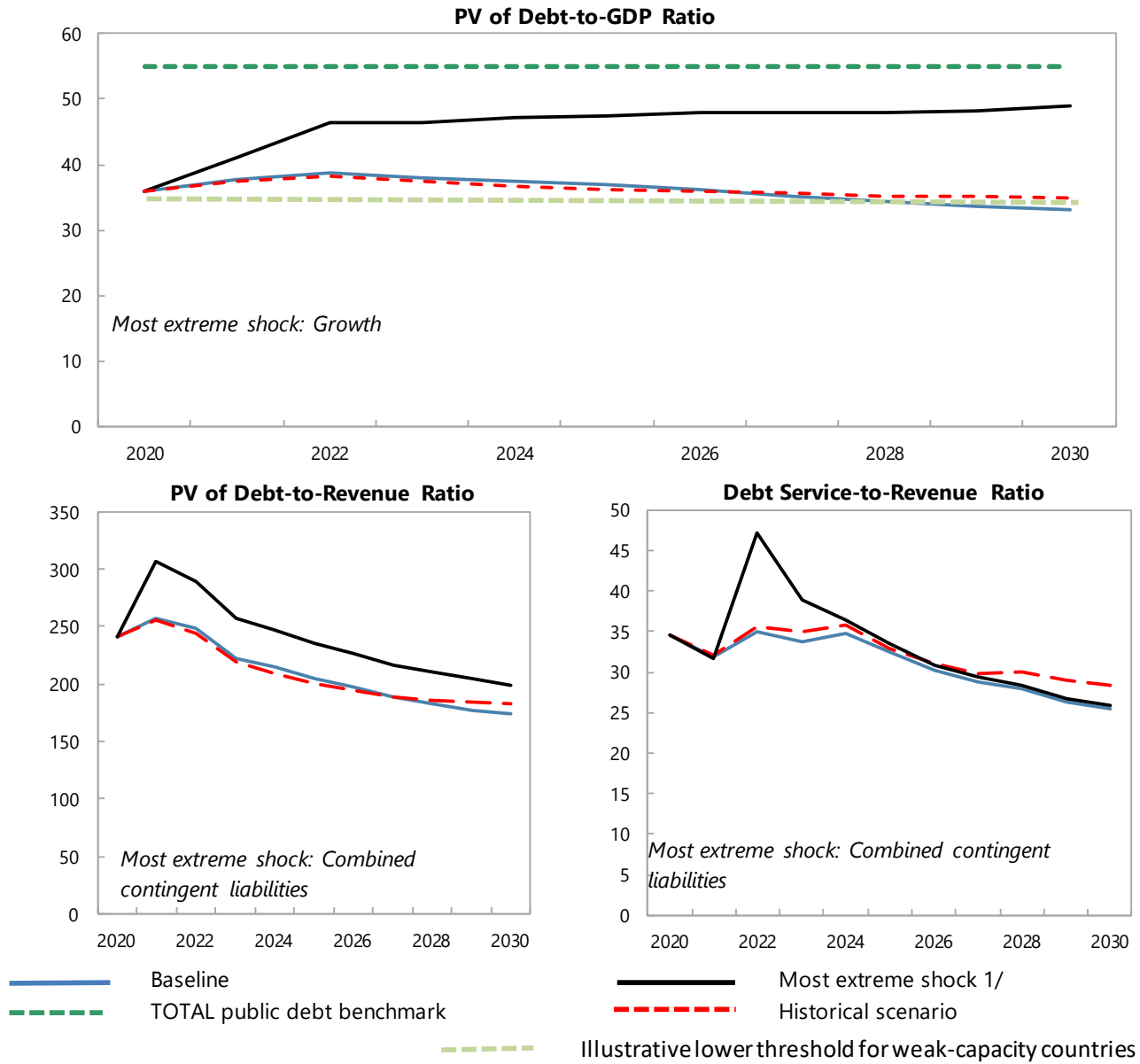
- un cadrage macroéconomique cohérent et réaliste ;
- une amélioration de la performance en matière de recouvrement des recettes fiscales et non fiscales ;
- une priorisation des projets d'investissement à forte rentabilité économique et sociale et en ligne avec le cadre de développement stratégique du pays lors de la sélection des projets à financer et à mettre en œuvre ;
- une amélioration de la capacité d'absorption des ressources tant sur financement extérieur qu'intérieur ; et
- un assainissement continu des Finances Publiques.

Figure 1 : Indicateurs d'endettement extérieur suivant différents scénarios (2020-2030)



Source : Data DSA juin 2019 du FMI et autorités malgaches

Figure 2 : Indicateurs d'endettement public suivant différents scénarios (2020-2030)



Source : Data DSA juin 2019 du FMI et autorités malgaches

ANNEXE 11

**IMPACT BUDGÉTAIRE DES
NOUVELLES MESURES**

IMPACT BUDGETAIRE DES NOUVELLES MESURES DANS LA LFI 2020

(Milliards Ar)

Nouvelles mesures	Variation	
	(-)	(+)
RECETTES		
1- Modification du tarif des douanes		
a) Appui au secteur industriel dans la production de savons		
- Application de droits des douanes de 20% sur l'importation de bondillons		5,0
b) Respect des engagements du gouvernement vis-à-vis de l'Union Européenne dans le cadre de l'APEi		
- Mise à jour dans le tarif national des droits des douanes afférents aux produits concernés	39,0	
c) Autres mesures		
- Application de droits des douanes de 5% et de TVA de 20% sur l'importation des tourteaux et autres résidus solides destinés aux industries comme matières premières ou produits intermédiaires		11,0
- Structuration du prix de carburants	11,0	
2- Mesures administratives fiscales intérieures		
- amélioration de la gestion de la TVA		35,0
- Poursuite du recouvrement des arriérés		50,0
- Data Matching		30,0
- Renforcement des contrôles fiscaux		30,0
- Renforcement du suivi de la prise en charge des DAT		15,0
3- Mesures législatives fiscales intérieures		
a) Renforcement de la mobilisation des recettes fiscales		
- Généralisation de la TVA 8% sur les marchés publics		221,0
- Retaxation à la TVA du blé et du maïs		50,0
- Augmentation du taux de Droit d'accises sur les bières		20,0
- Augmentation du taux de Droit d'accises sur les tabacs		15,0
- Restauration du droit d'accises sur or, pierres précieuses et semi-précieuses		16,1
- Rehaussement du taux de droit d'accises sur télécommunication		10,5
- Imposition au taux de 10% des dividendes perçus par les personnes physiques/morales non résidentes		22,0
b) Mise en œuvre de la Politique Générale de l'Etat dans les secteurs santé, environnement et éducation		
- Exonération du gaz domestique	15,5	
- Exonération des produits contraceptifs	0,4	
- Exonération de l'importation et de la vente des matériels pour l'industrie agroalimentaire : pendant 5ans	10,7	
- Imposition au taux de 10% des revenus des personnes physiques ou morales (secteur Education et Santé)		5,0
c) Instauration des dispositifs pour la lutte contre les manœuvres frauduleuses		
- Elargissement de la perception de l'acompte IR ou IS au taux de 2% pour toutes opérations d'exportation de biens		60,0

IMPACT BUDGETAIRE DES NOUVELLES MESURES DANS LA LFI 2020

(Milliards Ar)

Nouvelles mesures	Variation	
	(-)	(+)
DEPENSES		
1- Maitrise de la masse salariale		
- Alignement des salaires des agents de l'Etat par rapport à l'inflation		179,0
- Départ à la retraite	28,0	
- Mesures catégorielles		64,0
- Dotation de postes budgétaires suite aux concours administratifs et recrutement des maitres FRAM		21,0
- Installation		54,6
- Régularisation des avancements et technicités des agents de l'Etat		35,0
- régularisation des arriérés		14,0
2- Limitation des dépenses de transfert et subvention		
- Réduction progressive des subventions allouées à la JIRAMA	255,0	
- Renflouement des caisses de retraite		30,0
- Mise en place des Gouvernorats		92,0
- Non accumulation d'arriérés de paiement	97,8	
- Régularisation arriérés de contributions financières vis-à-vis des organismes régionaux		17,5
3- Mise en œuvre de la PGE avec l'objectif de l'émergence (projets autonomes)		
a) Amélioration du Bien-être social		
- Accélération de l'accès à l'éducation		11,9
- Amélioration de la qualité de l'enseignement et de l'apprentissage		6,0
- Meilleur accès de la population aux services de santé de qualité		10,6
- Renforcement de la lutte contre l'insécurité		57,2
b) Renforcement de la bonne gouvernance		
- Modernisation de la gestion des services de la justice		5,3
c) Renforcement des infrastructures		
- Désenclavement des zones réculées		5,7
- Promotion de l'habitat et modernisation de Madagascar		15,5
- Renforcement de l'interconnexion des réseaux d'énergie électrique à Madagascar		19,3

Baseline/Dépenses : LFR 2019

ANNEXE 12

**PRÉVISION DU FINANCEMENT
EXTÉRIEUR LF 2020**

**SUBVENTIONS EXTERIEURES (DONS PROJET)
ANNEE 2020**

Milliards MGA

BAILLEURS	TITRE PROJET	2 020
AFD	AMELIORATION DE LA QUALITE DE L'EDUCATION A MADAGASCAR (AQUEM)	6,00
AFD	APPUI A LA FORMATION TECHNIQUE PROFESSIONNELLE-SECTEUR BTP	0,72
AFD	FACILITE D'AMORCAGE, DE PREPARATION ET DE SUIVI DE PROJET	0,76
AFD	FONDS DE FINANCEMENT FORMAPRO PUBLIC-PRIVE	4,00
AFD	FONDS D'ETUDE ET DE RENFORCEMENT DE CAPACITE	0,10
AFD	GOVERNANCE URBAINE (nouveau)	2,00
AFD	GOVERNANCE URBAINE - volet INDDL	2,46
AFD	INNOVATIONS SECTORIELLES POUR LA FORMATION EN ALTERNANCE A MADAGASCAR (ISFAM ONTM)-nouveau	1,37
AFD	INNOVATIONS SECTORIELLES POUR LA FORMATION EN ALTERNANCE A MADAGASCAR (ISFAM)	0,50
AFD	PROGRAMME D'APPUI A LA REFORME ET A LA SECURISATION FONCIERE	1,20
AFD	PROGRAMME INTEGRE D'ASSAINISSEMENT DE L'AGGLOMERATION D'ANTANANARIVO (PIAAA)	5,20
AFD	PROJET D'APPUI AMELIORATION PRODUCTIVITE AGRICOLE A MCAR	4,34
AFD	PROJET D'APPUI ET DE DEVELOPPEMENT DES VILLES D'EQUILIBRE (PADEVE)	1,40
AFD	PROJET DE RENFORCEMENT DES AIRES PROTEGEES ET DE DEVELOPPEMENT LOCAL DANS LA REGION DIANA (KOBABY)	6,00
AFD	PROJET JUSTICE	5,20
AFD	PROJET LALANKELY III	1,60
AFD	PROJET MOBIL BANKING	3,76
AFD	ROCADE ANTANANARIVO	4,00
ALLEMAGNE	ADAPTATION DES CHAINES DE VALEURS AGRICOLES AUX CHANGEMENT CLIMATIQUE (PRADA)	5,45
ALLEMAGNE	ELECTRIFICATION RURALE	8,36
ALLEMAGNE	FONDS D'INVESTISSEMENT PARCS NATIONAUX	12,70
ALLEMAGNE	PECHE ET AQUACULTURE DURABLES A MADAGASCAR	4,72
ALLEMAGNE	PROGRAMME D'APPUI AU DÉVELOPPEMENT COMMUNAL INCLUSIF ET DE DÉCENTRALISATION	10,38
ALLEMAGNE	PROGRAMME D'APPUI A LA GESTION DE L'ENVIRONNEMENT	7,27
ALLEMAGNE	PROGRAMME DE LUTTE ANTI-EROSIVE	5,45
ALLEMAGNE	PROGRAMME PROTECTION ET REHABILITATION DES SOLS POUR AMELIORER LA SECURITE ALIMENTAIRE (PROSOL)	3,10
ALLEMAGNE	PROMOTION D'UNE POLITIQUE FONCIERE RESPONSABLE	5,20
ARC	PROGRAMME DE FINANCEMENT DES RISQUES DE CATASTROPHE EN AFRIQUE	0,07
BAD	AMENAGEMENT DE CORRIDOR ET DE FACILITATION DU COMMERCE	18,28
BAD	APPUI A LA MOBILISATION DES RECETTES PUBLIQUES (PAMRP)	1,28
BAD	APPUI AU RENFORCEMENT DES CAPACITES ET LA PROMOTION DE L'ECONOMIE BLEUE (PARCPEB)	1,18
BAD	POLE INTEGRE DE CROISSANCE AGRO INDUSTRIELLE DANS LE SUD (PICAS)	5,12
BAD	PROGRAMME DE FINANCEMENT DES RISQUES DE CATASTROPHE EN AFRIQUE	0,70
BAD	PROGRAMME ENTREPRENEURIAT DES JEUNES DANS L'AGRICULTURE ET L'AGRO-ALIMENTAIRE - BAD	7,69
BAD	PROJET D'AMELIORATION DE L'EFFICIENCE EN MATIERE DE REDUCTION DES RISQUES DE CATASTROPHE	0,10
BAD	PROJET D'ELABORATION DE SCHEMAS DIRECTEURS D'ASSAINISSEMENT DE HUIT VILLES SECONDAIRES	2,34
BAD	REHABILITATION DES INFRASTRUCTURES AGRICOLES (PRIASO)	0,24
BEI	MODERNISATION RESEAU ROUTIER RN6 ET RN13	90,01

BAILLEURS	TITRE PROJET	2 020
CHINE	APPUI AU SYSTEME HOSPITALIER UNIVERSITAIRE	1,65
CHINE	CONSTRUCTION DE ROUTES DISTRICT AMBOHIDRATRIMO	44,30
CHINE	EQUIPEMENT CENTRE DE CONFERENCE INTERNATIONALE (PHASE III)	0,59
CHINE	EQUIPEMENT DU BUREAU DE LA CROIX ROUGE	0,82
CHINE	EQUIPEMENT MATERIELS PALAIS DES SPORTS	1,05
CHINE	PROGRAMME DE COOPERATION SUD-SUD	2,00
CIR	PROJET DE SOUTIEN AUX ARRANGEMENTS DE MISE EN OEUVRE	0,82
COREESUD	ACCELERATION DU DEVELOPPEMENT DE L'ASSAINISSEMENT PAR L'APPROCHE COMMUNAUTAIRE	5,45
COREESUD	CONSERVATION DE BIODIVERSITE ET GESTION DURABLE DES RESSOURCES NATURELLES	6,54
COREESUD	PROGRAMME ENTREPRENEURIAT DES JEUNES DANS L'AGRICULTURE ET L'AGRO-ALIMENTAIRE - BAD	2,05
FAO	ASSISTANCE PREPARATOIRE AU RECENSEMENT GENERAL DE L'AGRICULTURE	0,45
FAO	PROGRAMME DE COOPERATION SUD-SUD	0,45
FAO	PROMOTION DES ACTIVES ET INNOVANTES EN PREVENTION DES CRISES ALIMENTAIRES DANS LE SUD DE MADAGASCAR (PRO-ACTING)	3,63
FIDA	PDFA - PROGRAMME DE DÉVELOPPEMENT DES FILIÈRES AGRICOLES	4,32
FIDA	PROGRAM DE SOUTIEN AUX POLES DE MICRO ENTREP. RURALES ET AUX ECONOMIES REGION DE MCAR (PROSPERER)	0,22
FIDA	PROGRAMME DE FORMATION PROFESSIONNELLE ET AMELIORATION DE LA PRODUCTIVITE AGRICOLE (FORMAPROD)	1,05
FIDA	PROJET D'APPUI AU DEVELOPPEMENT DE MENABE ET MELAKY	4,88
FNUAP	ADOLESCENTS ET JEUNES	2,80
FNUAP	APPUI A LA POLITIQUE DE SURVIE DE LA MERE ET DE L'ENFANT (EX BIEN ETRE DE LA FAMILLE)	11,60
FNUAP	EGALITE DE SEXE ET AUTONOMISATION DE LA FEMME	2,33
FNUAP	POPULATION ET DEVELOPPEMENT	1,63
GAVI	APPUI AU PROGRAMME ELARGI DE VACCINATION	6,00
GAVI	APPUI AU RENFORCEMENT INSITUIONNEL	2,78
GEF	CONSERVATION DES ESPECES CLEES ENDEMIQUES MENACEES ET DE VALEUR ECNOMIQUE	1,82
GEF	GESTION PARTICIPATIVE ET DURABLE DES TERRES DANS LE MOYEN OUEST	1,82
GEF	PROJET D'AGRICULTURE DURABLE PAR UNE APPROCHE PAYSAGE (PADAP)	11,63
GEF	SWIOFISH	3,75
GFATM	APPUI AUX PROGRAMMES DE LUTTE CONTRE LES MALADIES TRANSMISSIBLES	1,55
GFATM	COORDINATION DE LA LUTTE CONTRE LE SIDA	18,81
GFATM	OFFICE NATIONAL DE NUTRITION	5,14
IDA	EDUCATION DE BASE ET DEVELOPPEMENT HUMAIN (PAEB)	10,54
IDA	FILETS SOCIAUX DE SECURITES(FSS)	21,08
IDA	PROJET DE CROISSANCE AGRICOLE ET SECURISATION FONCIERE	33,53
IDA	PROJET RETARD DE CROISSANCE	45,06
IDA	RECENSEMENT ET STATISTIQUE (RENFORCEMENT DES CAPACITES STATISTIQUES A MADAGASCAR)	1,80
IDA	SWIOFISH	13,81
JAPON	AMELIORATION DU PONT MANGORO ET DU PONT D'ANTSAPAZANA SUR LA RN2	4,76
JAPON	APPUI A LA POLITIQUE DE SURVIE DE LA MERE ET DE L'ENFANT (EX BIEN ETRE DE LA FAMILLE)	2,90
JAPON	FOURNITURE DE MATERIELS AUDIO-VISUEL POUR LA TVM	1,08
JAPON	PROJET D'AMELIORATION DE LA PRODUCTIVITE RIZICOLE SUR LES HAUTES TERRES	3,44

BAILLEURS	TITRE PROJET	2 020
JAPON	PROJET D'APPUI A LA GESTION PARTICIPATIVE ET DECENTRALISEE DE L'ECOLE	2,06
JAPON	PROJET DE REHABILITATION DU SYSTEME D'IRRIGATION ET GESTION DE BASSINS VERSANTS SUD OUEST LAC ALAOTR	7,99
JAPON	PROJET SATREPS	1,57
JHPIEGO	PROJET TIPTOP	0,16
NORVEGE	EDUCATION POUR TOUS PHASE II	21,80
OIBT	APPUI A LA MISE EN ŒUVRE DU PLAN D'UTILISATION (BOIS PRECIEUX)	0,43
OMS	APPUI AU RENFORCEMENT INSITUIONNEL	3,23
OMS	APPUI AUX PROGRAMMES DE LUTTE CONTRE LES MALADIES TRANSMISSIBLES	13,49
OMS	LUTTE CONTRE LE POLIOMIELITE	24,12
OMS	PRÉVENTION DES MALADIES NON TRANSMISSIBLES ET HANDICAP AU DÉVELOPPEMENT DE LA POPULATION (EX APPUI AUX PROGRAMMES DE LUTTE CONTRE LES MALADIES NON TRANSMISSIBLES)	4,24
OMS	PROJET D'ELIMINATION DES MALADIES TROPICALES NEGLIGÉES	2,00
OMS	PROMOTION DE LA SANTE TOUT AU LONG DU CYCLE DE LA VIE	1,97
OMS	REPNSES AUX EPIDEMIES ET AUX CRISES	13,99
OMS	URGENCES SANITAIRES	4,13
ONUDI	APPUI AU DEVELOPPEMENT DES CHAINES DE VALEUR CAFE ET MANIOC	3,09
ONUDI	ELECTRIFICATION RURALE	4,33
PAM	APPUI A LA POLITIQUE DE SURVIE DE LA MERE ET DE L'ENFANT (EX BIEN ETRE DE LA FAMILLE)	4,26
PAM	APPUI A L'ENSEIGNEMENT PRIMAIRE EN MATIERE DE NUTRITION	4,26
PAM	PROGRAMME PAYS VOLET AGRICULTURE	4,26
PNUD	AMELIORATION DES CAPACITES D'ADAPTATION FACE AU CHANGEMENT CLIMATIQUE DANS LES COMMUNAUTES RURALES	0,73
PNUD	REDUCTION DES EMISSIONS NON INTENTIONNELLES DES POLLUANTS ORGANIQUES PERSISTANTS (UPOPS) ET DE LA MERCURE	0,09
UE	APPUI INSTITUTIONNEL AU SECTEUR DES INFRASTRUCTURES	7,27
UE	AGROSYLVICULTURE AUTOUR D'ANTANANARIVO (ASA)	3,63
UE	DEGATS CYCLONIQUES - PROGRAMME DE REHABILITATION DES INFRASTRUCTURES ROUTIERS ET D'ENTRETIEN ROUTIER	4,00
UE	FANJAKANA HO AN-DAHOLOBE	5,27
UE	INTEGRATION DES FONCTIONS DE L'ORDONNATEUR NATIONAL	1,92
UE	MECANISME INTEGRE D'APPUI A LA SOCIETE CIVILE A MADAGASCAR - DINIKA II	6,00
UE	MODERNISATION RESEAU ROUTIER RN6 ET RN13	6,00
UE	PARTENARIAT DANS LE SECTEUR DE LA PECHE - APPUI SECTORIEL	2,39
UE	PROGRAMME D'APPUI AU DEVELOPPEMENT DE L'EMPLOI ET DE L'INTEGRATION REGIONALE (PROCOM)	3,73
UE	PROGRAMME D'APPUI AU DEVELOPPEMENT DES EXPORTATIONS ET A L'INTEGRATION REGIONALE (PADEIR)	2,74
UE	PROGRAMME D'APPUI AU FINANCEMENT DE L'AGRICULTURE ET AUX FILIERES INCLUSIVES (AFAFI)	16,91
UE	PROGRAMME D'APPUI AU FINANCEMENT DE L'AGRICULTURE ET AUX FILIERES INCLUSIVES (AFAFI) - CENTRE	7,20
UE	PROGRAMME D'APPUI AU FINANCEMENT DE L'AGRICULTURE ET AUX FILIERES INCLUSIVES (AFAFI) - SUD	23,69
UE	PROGRAMME D'APPUI AUX SERVICES SOCIAUX DE BASE - EDUCATION (PASSOBA)	0,46
UE	PROJET HIMO	31,98
UE	RECENSEMENT ET STATISTIQUE (RENFORCEMENT DES CAPACITES STATISTIQUES A MADAGASCAR)	0,52

Milliards MGA

BAILLEURS	TITRE PROJET	2 020
UE	RENFORCEMENT DES CONDITIONS ET CAPACITES D'ADAPTATION DURABLE AU CHANGEMENT CLIMATIQUE A MADAGASCAR	2,72
UE	REPARATION DE DEGATS CLIMATIQUES	4,00
UE	RINDRA	24,68
UNICEF	AMELIORATION DES STANDARDS DE NUTRITION YK201 PROJET 2	11,95
UNICEF	APPROVISIONNEMENT EN EAU POTABLE ET ASSAINISSEMENT	25,80
UNICEF	APPUI A LA POLITIQUE DE SURVIE DE LA MERE ET DE L'ENFANT (EX BIEN ETRE DE LA FAMILLE)	11,99
UNICEF	APPUI AU PROGRAMME ELARGI DE VACCINATION	6,00
UNICEF	DÉVELOPPEMENT DES DISTRICTS SANITAIRES ET SANTE DE BASE (EX APPUI AUX DISTRICTS SANITAIRES)	11,99
UNICEF	POLITIQUE SOCIALE ET PROTECTION SOCIALE	9,09
UNICEF	PROGRAMME DE COOPERATION ENTRE LE GOUVERNEMENT DE MADAGASCAR ET L'UNICEF	27,84
UNICEF	PROJET RETARD DE CROISSANCE (PARN)	5,45
UNICEF	PROTECTION DE L'ENFANT	8,08
USAID	AMELIORATION DE LA GOUVERNANCE DANS LES DOMAINES CIBLES	5,02
USAID	DEVELOPPEMENT RURAL ET SECURITE ALIMENTAIRE	-
USAID	EAU ET ASSAINISSEMENT	22,24
USAID	ENVIRONNEMENT	29,92
USAID	UTILISATION ACCRUE DES SERVICES ET PRODUITS DE SANTE	140,71
	TOTAL	1 123,46

Prévision de Tirages sur prêts 2020 (mios USD et mds MGA)

PRÊTS PROJETS

1USD=MGA 3 707,70

BAILLEURS	CONVENTION_LIBELLE	Mios USD	Mds MGA
		2020	2020
ABU DHABI	ETUDES ET TRAVAUX DE LA RN 5 SOANIERANA IVONGO-MANANARA	4,90	18,17
TOTAL ABU DHABI		4,90	18,17
ARABIE SAOUDITE	CONSTRUCTION RN 43 SAMBAINA - FARATSISO - SOAVINANDRIANA PHASE II	2,88	10,68
ARABIE SAOUDITE	TRAVAUX DE LA RN 5 SOANIERANA IVONGO-MANANARA	4,82	17,88
TOTAL ARABIE SAOUDITE		7,70	28,55
BADEA	CONSTRUCTION RN 43 SAMBAINA - FARATSISO - SOAVINANDRIANA (nouveau)	2,90	10,75
BADEA	TRAVAUX DE LA RN 5 SOANIERANA IVONGO-MANANARA	2,72	10,08
TOTAL BADEA		5,62	20,83
ESPAGNE	FORMATION PROFESSIONNELLE ET AMELIORATION DE LA PRODUCTIVITE AGRICOLE (FORMAPROD)	1,50	5,55
TOTAL Espagne		1,50	5,55
GROUPE DE LA BAD	PROJET D'APPUI A LA GOUVERNANCE INSTITUTIONNELLE (PAGI)	-	-
GROUPE DE LA BAD	EXT. PERIM. BAS MANGOKY II - FAT	4,23	15,70
GROUPE DE LA BAD	EXT. PERIM. BAS MANGOKY II - FAD	11,04	40,92
GROUPE DE LA BAD	REHABILITATION DES INFRASTRUCTURES AGRICOLES - PRIASO	6,55	24,27
GROUPE DE LA BAD	REHABILITATION DES INFRASTRUCTURES AGRICOLES - PRIASO FSN	-	-
GROUPE DE LA BAD	REHABILITATION DES INFRASTRUCTURES ROUTIERES PAIR	-	-
Groupe de la BAD	PROJET D'APPUI A LA PROMOTION DES INVESTISSEMENTS (PAPI - FAD)	3,57	13,25
Groupe de la BAD	PROJET D'APPUI A LA PROMOTION DES INVESTISSEMENTS (PAPI - FAT)	2,43	9,02
Groupe de la BAD	PROJET JEUNES ENTREPRISES RURALES DANS LE MOYEN OUEST (PROJERMO - FAD)	4,17	15,47
Groupe de la BAD	PROJET JEUNES ENTREPRISES RURALES DANS LE MOYEN OUEST (PROJERMO - FAT)	1,99	7,39
Groupe de la BAD	PPF - PROGRAMME ENTREPRENEURIAT DES JEUNES DANS L'AGRICULTURE ET L'AGRO-ALIMENTAIRE	-	-
Groupe de la BAD	PROGRAMME ENTREPRENEURIAT DES JEUNES DANS L'AGRICULTURE ET L'AGRO-ALIMENTAIRE - FAD	-	-
Groupe de la BAD	PPF - PROJET DE RENFORCEMENT ET D'INTERCONNEXION DES RESEAUX DE TRANSPORT D'ENERGIE ELECTRIQUE A MADAGASCAR (PRIITEM)	-	-
Groupe de la BAD	PPF - PROJET POLE INTEGRE DE CROISSANCE AGRO INDUSTRIELLE DANS LE SUD (PICAS)	-	-
Groupe de la BAD	PPF - PROJET DE RESILIENCE CLIMATIQUE PAR LA PRESERVATION DE LA BIODIVERSITE	-	-
Groupe de la BAD	PROJET D'AMENAGEMENT DE CORRIDORS ET DE FACILITATION DU COMMERCE ET DES INVESTISSEMENTS ENTRE MADAGASCAR ET LES PAYS DE LA COMESA ET DE L'OCEAN INDIEN (EX-RN9 PHASE II) - FAD	3,07	11,40
Groupe de la BAD	PROJET D'AMENAGEMENT DE CORRIDORS ET DE FACILITATION DU COMMERCE ET DES INVESTISSEMENTS ENTRE MADAGASCAR ET LES PAYS DE LA COMESA ET DE L'OCEAN INDIEN (EX-RN9 PHASE II) - FAT	2,48	9,20
TOTAL GROUPE DE LA BAD		39,54	146,62
FIDA	LI- 874 PROGRAMME DE FORMATION PROFESSIONNELLE ET AMELIORATION DE LA PRODUCTIVITE AGRICOLE (FORMAPROD)	1,79	6,63
FIDA	PROGRAMME DE FORMATION PROFESSIONNELLE ET AMELIORATION DE LA PRODUCTIVITE AGRICOLE - F.A. (FORMAPROD ADDITIONNEL)	1,28	4,75
FIDA	PROJET D'APPUI AU DEVELOPPEMENT DE MENABE ET MELAKY PAD2M F.A.	8,81	32,68
FIDA	PROGRAM DE SOUTIEN AUX POLES DE MICRO-ENTREP. RURALES ET AUX ECONOMIES REGION DE MCAR (PROSPERER ADDITIONNEL)	1,69	6,28
FIDA	APPUI RENFORCEMENT des ORGANISMES PROFESSIONNELS ET SERVICES AGRICOLES AROPA F.A.	0,69	2,55
FIDA	DEFIS - PROGRAMME DE DEVELOPPEMENT DES FILIERES AGRICOLES (CO-FINANCEMENT OFID)	5,58	20,69
TOTAL FIDA		19,85	73,58
IDA	PIC 2 :CORRIDOR - POLES INTEGRES DE CROISSANCE	1,06	3,92
IDA	PROGRAMME ENVIRONNEMENTAL III - PEIII ADDITIONNEL	-	-
IDA	PAUSENS - APPUI D'URGENCE AUX SERVICES ESSENTIELS D'EDUCATION, DE SANTE ET DE NUTRITION - UPNNC	-	-
IDA	PAUSENS F.A. - APPUI D'URGENCE AUX SERVICES ESSENTIELS D'EDUCATION, DE SANTE ET DE NUTRITION	-	-
IDA	PUPIRV - PROJET D'URGENCE POUR LA PRESERVATION DES INFRASTRUCTURES ET LA REDUCTION DE LA VULNERABILITE	-	-
IDA	PUPIRV - PROJET D'URGENCE POUR LA PRESERVATION DES INFRASTRUCTURES ET LA REDUCTION DE LA VULNERABILITE -AGEX CNBVPI	-	-
IDA	PUPIRV - PROJET D'URGENCE POUR LA PRESERVATION DES INFRASTRUCTURES ET LA REDUCTION DE LA VULNERABILITE -AGEX ARM	-	-
IDA	PUPIRV - PROJET D'URGENCE POUR LA PRESERVATION DES INFRASTRUCTURES ET LA REDUCTION DE LA VULNERABILITE -AGEX CPGU	-	-
IDA	PAGOSE - REDRESSEMENT ET RESTRUCTURATION DE LA JIRAMA - AGEX MEH	0,06	0,22
IDA	PAGOSE - REDRESSEMENT ET RESTRUCTURATION DE LA JIRAMA - AGEX JIRAMA	11,42	42,33
IDA	PURSAPS - PROJET D'URGENCE POUR LA SECURITE ALIMENTAIRE ET PROTECTION SOCIALE	-	-
IDA	PURSAPS - PROJET D'URGENCE POUR LA SECURITE ALIMENTAIRE ET PROTECTION SOCIALE - AGEX CNBVPI	-	-
IDA	FSS - FILET SOCIAUX DE SECURITE - AGEX FID	1,92	7,12
IDA	FSS - FILET SOCIAUX DE SECURITE - AGEX MPPSPF	0,38	1,40
IDA	PPF - PROJET DE CROISSANCE AGRICOLE ET SECURISATION FONCIERE (CASEF)	-	-
IDA	PROJET DE CROISSANCE AGRICOLE ET SECURISATION FONCIERE (CASEF)	8,32	30,85
IDA	CASEF (MRI) - PROJET DE CROISSANCE AGRICOLE ET SECURISATION FONCIERE - AGEX FID	-	-
IDA	PPF- SWIOFISH	-	-
IDA	SWIOFISH2	10,48	38,87
IDA	PPF - PROJET D'APPUI A LA PERFORMANCE DU SECTEUR PUBLIC (PPF-PAPSP)	-	-
IDA	PROJET D'APPUI A LA PERFORMANCE DU SECTEUR PUBLIC (PAPSP)	1,28	4,76
IDA	PPF - PROGRAMME D'APPUI AU DEVELOPPEMENT DE L'AGRICULTURE PERIURBAINE (PADAP)	-	-
IDA	PROGRAMME D'APPUI AU DEVELOPPEMENT DE L'AGRICULTURE PERIURBAINE (PADAP)	7,61	28,22
IDA	PPF - INSTAT - PROJET DE RENFORCEMENT DES CAPACITES STATISTIQUES A MADAGASCAR	-	-
IDA	INSTAT - PROJET DE RENFORCEMENT DES CAPACITES STATISTIQUES A MADAGASCAR	0,01	0,04
IDA	PPF - PRODUIR - PROJET DE DEVELOPPEMENT URBAIN INTEGRE DE RESILIENCE	-	-
IDA	PRODUIR - PROJET DE DEVELOPPEMENT URBAIN INTEGRE DE RESILIENCE	6,78	25,15
IDA	PPF - PROJET RETARD DE CROISSANCE (PARN)	-	-
IDA	PPF - PROJET D'INCLUSION FINANCIERE DE MADAGASCAR (PIFM)	-	-
IDA	PROJET D'INCLUSION FINANCIERE DE MADAGASCAR (PIFM)	9,52	35,30

BAILLEURS	CONVENTION_LIBELLE	2020	2020
IDA	PPF - PROJET D'APPUI A L'EDUCATION DE BASE (PAEB)	-	-
IDA	PROJET D'APPUI A L'EDUCATION DE BASE (PAEB)	11,93	44,25
IDA	PPF - PIC 2 - 2	-	-
IDA	PIC 2 - 2	6,65	24,67
IDA	LEAST-COST ELECTRICITY ACCESS DEVELOPMENT PROJECT - LEAD	6,37	23,62
IDA	ENERGY ACCESS EXPANSION (PAGOSE 2 - MEH)	7,56	28,02
IDA	ENERGY ACCESS EXPANSION (PAGOSE 2 - JIRAMA)	4,22	15,64
IDA	PPF PROJET D'APPUI A LA CONNECTIVITE DES TRANSPORTS - PPF PACT	-	-
TOTAL IDA		95,58	354,37
KOWEIT	ETUDES ET TRAVAUX DE LA RN 5 SOANIERANA IVONGO-MANANARA	2,33	8,62
KOWEIT	projet d'aménagement de corridors et de facilitation du commerce et des investissements entre madagascar et les pays de la comesa et de l'océan indien (ex-rn9 phase ii) PONT MANGOKY	2,04	7,56
TOTAL KOWEIT		4,36	16,18
OFID	AMENAGEMENT HYDROAGRIQUE DE BEBOKA	3,55	13,15
OFID	PIC II : POLES INTEGRES DE CROISSANCE II/ENERGIE	-	-
OFID	REHABILITATION DES INFRASTRUCTURES ROUTIERES PAIR	3,84	14,24
OFID	PROJET ROUTIER RN5 - SOANIERANA IVONGO-MANANARA	1,61	5,96
OFID	DEFIS - PROGRAMME DE DEVELOPPEMENT DES FILIERES AGRICOLES (CO-FINANCEMENT FIDA)	6,20	22,98
TOTAL OFID		15,20	56,35
COREE DU SUD	GESTION DES RISQUES ET DES CATASTROPHES	-	-
TOTAL COREE DU SUD		-	-
BEI	AIDE D'URGENCE POST CATASTROPHE	17,08	63,31
BEI	ROUTE BYPASS EST NORD-EST	9,25	34,31
BEI	Modernisation réseaux routiers	16,29	60,39
BEI	Projet Andekaleka Hydropower Plant Unit 4 (AEP)	-	-
TOTAL BEI		42,62	158,02
AFD	ROUTE BYPASS EST NORD-EST	5,75	21,33
AFD	PROGRAMME INTEGRE D'ASSAINISSEMENT D'ANTANANARIVO (PIAA)	6,99	25,93
AFD	PROJET D'APPUI ET DE DEVELOPPEMENT DES VILLES D'EQUILIBRE DE MADAGASCAR (PADEVE)	6,67	24,72
AFD	PADAP - PROJET D'AGRICULTURE DURABLE SELON L'APPROCHE PAYSAGE	7,26	26,90
AFD	PROJET DE DESENCLAVEMENT DES QUARTIERS PRECAIRES DE L'AGGLOMERATION D'ANTANANARIVO (LALANKELY 3)	4,70	17,44
TOTAL AFD		31,38	116,33
JAPON	EXTENSION PORT TOAMASINA (AEP)	-	-
TOTAL JICA		-	-
CHINE	REHABILITATION ROUTE IVATO-TSARASAOATRA ET BVD DE L'EUROPE-VILLAGE DE LA FRANCOPHONIE (CHEC)	2,00	7,40
CHINE	PROJET DE CONSTRUCTION DU RESEAU ROUTIER RELIANT L'AEROPORT IVATO ET ANTANANARIVO (CRBC)	28,91	107,20
CHINE	PROJET ROUTE RN2 PORT TOAMASINA (AFEC)	8,35	30,96
CHINE	TRAVAUX DE BITUMAGE DE LA RN5A RELIANT AMBIOBE à VOHEMAR	8,33	30,89
TOTAL CHINE		47,59	176,45
INDE	PRODUCTION RIZ ET ENGRAIS (FINANCEMENT ADDITIONNEL)	1,14	4,24
TOTAL INDE		1,14	4,24
Belgique	PROJET DE CENTRALES DE PRODUCTION D'ENERGIE ELECTRIQUE A PARTIR DE PANNEAUX PHOTOVOLTAÏQUES	1,45	5,36
TOTAL Belgique		1,45	5,36
TOTAL TIRAGES SUR LES PRETS EXISTANTS		318,42	1 180,59
Groupe de la BAD	PROJET D'INTERCONNEXION DE LA VILLE DE TOAMASINA (RIT) AU RESEAU INTERCONNECTE D'ANTANANARIVO (RIA) - GUICHET FAD	2,07	7,69
Groupe de la BAD	PROJET DE CONSTRUCTION DE LA ROCADE DIGUE FIHERENANA	0,49	1,82
Groupe de la BAD	PROJET D'APPUI A LA TRANSFORMATION AGRO-INDUSTRIELLE DANS LE SUD-OUEST - PATASO - FAD	4,04	14,99
Groupe de la BAD	POLE INTEGRE DE CROISSANCE AGRO INDUSTRIELLE DANS LE SUD 1 - FAD	1,41	5,23
Groupe de la BAD	POLE INTEGRE DE CROISSANCE AGRO INDUSTRIELLE DANS LE SUD 1 - FSN	0,98	3,63
Groupe de la BAD	POLE INTEGRE DE CROISSANCE AGRO INDUSTRIELLE DANS LE SUD 1 - FAT	0,49	1,82
Groupe de la BAD	POLE INTEGRE DE CROISSANCE AGRO INDUSTRIELLE DANS LE SUD 2 - FAD	-	-
Groupe de la BAD	POLE INTEGRE DE CROISSANCE AGRO INDUSTRIELLE DANS LE SUD 2 - FAT	-	-
Groupe de la BAD	POLE INTEGRE DE CROISSANCE AGRO INDUSTRIELLE DANS LE SUD 2 - FSN ET FONDS FIDUCIAIRES	-	-
Groupe de la BAD	PROJET D'APPUI AUX FINANCEMENTS DE L'ENTREPREUNARIAT FEMININ ET DES JEUNES - FAT	0,98	3,63
Groupe de la BAD	PROJET D'APPUI AUX FINANCEMENTS DE L'ENTREPREUNARIAT FEMININ ET DES JEUNES - FSN	1,92	7,12
Groupe de la BAD	PROGRAMME ENTREPRENEURIAT DES JEUNES DANS L'AGRICULTURE ET L'AGRO-ALIMENTAIRE (PEJAA 2) - FAD	3,98	14,74
Groupe de la BAD	PROJET DE TRANSFORMATION DE L'AGRICULTURE MALGACHE 2 - FAD	0,47	1,74
Groupe de la BAD	PROJET DE TRANSFORMATION DE L'AGRICULTURE MALGACHE 2 - FAT	0,74	2,73
Groupe de la BAD	PROJET DE RENFORCEMENT DE LA RESILIENCE AUX CHANGEMENT CLIMATIQUES PAR LA PRESERVATION DE LA BIODIVERSITE (PRRC)	1,36	5,04
TOTAL GROUPE DE LA BAD		18,93	70,18
IDA	PPF - PROJET DE SOUTIEN A DES MOYENS DE SUBSISTANCE RESILIENTS DANS LE SUD DE MADAGASCAR	1,46	5,40
IDA	PROJET DE SOUTIEN A DES MOYENS DE SUBSISTANCE RESILIENTS DANS LE SUD DE MADAGASCAR	-	-
IDA	PROJET D'APPUI A LA CONNECTIVITE DES TRANSPORTS - PACT	2,45	9,08
IDA	PPF - DIGITAL GOVERNANCE AND IDENTIFICATION MANAGEMENT SYSTEM PROJECT- PRODIGY	1,96	7,27
IDA	DIGITAL GOVERNANCE AND IDENTIFICATION MANAGEMENT SYSTEM PROJECT- PRODIGY	-	-
TOTAL IDA		5,87	21,75
CHINE	PROJET D'AMENAGEMENT DU SITE HYDROELECTRIQUE DE RANOMAFANA SUR L'IKOPA (SINOHYDRO)	1,23	4,54
CHINE	MODERNISATION RESEAUX TELECOMMUNICATION	0,98	3,63
CHINE	PROJET D'EQUIPEMENT EN WAGONS, LOCOMOTIVES, MOTEURS ET SERVICES	0,98	3,63
CHINE	PROJET DE REHABILITATION ET D'EXTENSION DU PORT DE DIEGO-SUAREZ	-	-
CHINE	PROJET DE CONSTRUCTION D'UNE CENTRALE HYDROELECTRIQUE A AMBODIROKA	0,49	1,82
EXIMBANK CHINE	TRAVAUX DE REHABILITATION DU PERIMETRE DE DABARA, REGION DE MENABE	-	-
TOTAL CHINE		3,68	13,63
ARABIE SAOUDITE	CONSTRUCTION DU PONT SUR LA RIVIERE MANGOKY	2,08	7,71
BADEA	CONSTRUCTION DU PONT SUR LA RIVIERE MANGOKY	2,08	7,71
OFID	CONSTRUCTION DU PONT SUR LA RIVIERE MANGOKY	0,98	3,63
TOTAL CO-FINANCEMENT ARABE		5,14	19,06
INDE	DEVELOPPEMENT AGRICOLE DANS LES REGIONS DE BONGOLAVA, BETSIBOKA, MENABE ET ANALAMANGA	0,49	1,82
INDE	PROJET SUFFISANCE ALIMENTAIRE PAR LA FOURNITURE DE TRACTEURS - PHASE 1	0,42	1,54
TOTAL INDE		0,91	3,36
BPI	PROJET DE CONSTRUCTION DU BARRAGE HYDRAULIQUE D'ANTETEZAMBATO - CONCEPTION	0,25	0,91

BAILLEURS	CONVENTION_LIBELLE	2020	2020
TOTAL BPI		0,25	0,91
AFD	PROGRAMME INTEGRE D'ASSAINISSEMENT D'ANTANANARIVO 2 (PIAA2)	0,25	0,91
TOTAL AFD		0,25	0,91
BEI	PROJET D'AMENAGEMENT DU CANAL ANDRIANTANY ET DE MOBILITE URBAINE D'ANTANANARIVO - PHASE 1	-	-
BEI	PROJET D'INTERCONNEXION DE LA VILLE DE TOAMASINA (RIT) AU RESEAU INTERCONNECTE D'ANTANANARIVO (RIA)	1,30	4,83
BEI	JIRAMA WATER III	0,80	2,98
TOTAL BEI		2,11	7,81
COREE	PROJET DE CONSTRUCTION D'UNE LIGNE DE TRANSMISSION ELECTRIQUE ENTRE ANTANANARIVO ET ANTETEZAMBATO	-	-
COREE	PROJET D'INTERCONNEXION DE LA VILLE DE TOAMASINA (RIT) AU RESEAU INTERCONNECTE D'ANTANANARIVO (RIA)	-	-
COREE	TRAVAUX DE BITUMAGE DE LA ROUTE RELIANT MORONDAVA A BEKOPAKA SUR LA RNT 8	-	-
TOTAL COREE		-	-
Espagne - ICO	PROJET DE LABORATOIRE DE RECHERCHE ET DE FORMATION SUR LES ENERGIES RENOUVELABLES A L'UNIVERSITE DE TOLIARA - PHASE 1	1,93	7,15
ESPAGNE - FIEM	ELECTRIFICATION HYBRIDE A MADAGASCAR	-	-
ESPAGNE - COFIDES	PROJET D'INTERCONNEXION DE LA VILLE DE TOAMASINA (RIT) AU RESEAU INTERCONNECTE D'ANTANANARIVO (RIA)	1,30	4,83
TOTAL Espagne		3,23	11,98
TRADE AND DEVELOPMENT BANK	PROJET DE DEVELOPPEMENT DES HOPITAUX PUBLICS DE MADAGASCAR - MSANP	3,27	12,11
TRADE AND DEVELOPMENT BANK	ACQUISITION DE MACHINE AGRICOLE POUR LA RIZICULTURE ET LA MAÏSCULTURE - MAEP	3,27	12,11
TRADE AND DEVELOPMENT BANK	EQUIPEMENT ET IMPORTATION DE MATERIAUX - MATHTP	1,63	6,06
TOTAL TDB		8,17	30,28
DEUTSHEBANK - UKEF	PROJET D'AMENAGEMENT D'UNE VOIE RAPIDE RN1	1,09	4,04
DEUTSHEBANK - COMMERCIAL	PROJET D'AMENAGEMENT D'UNE VOIE RAPIDE RN1	0,54	2,02
TOTAL DEUTSHEBANK		1,63	6,06
BADEA	PROJET DE CONSTRUCTION DE PONTS ET ROUTES RELIANT ANOSIZATO - AMBOHITRIMANJAKA	-	-
BADEA	CONSTRUCTION DE ROUTE D'ACCES VERS LA CENTRALE HYDROELECTRIQUE SAHOFIKA	0,37	1,36
TOTAL BADEA		0,37	1,36
TOTAL TIRAGES SUR LES PRETS ATTENDUS		50,52	187,30
TOTAL		368,93	1 367,89

		Mios USD	Mds MGA
		2020	2020
RETROCESSION A INSCRIRE EN AEP			
JICA	PORT TOAMASINA	36,26	134,45
BEI	ANDEKALEKA HYDROPOWER	19,28	71,48
TOTAL AEP		55,54	205,93

Financement Basés sur les Résultats, assimilés à des prêts programmes		Mios USD	Mds MGA
		2020	2020
IDA	PROJET D'APPUI A LA PERFORMANCE DU SECTEUR PUBLIC (PAPSP FBR)	5,66	20,97
TOTAL IDA		5,66	20,97
TOTAL PRETS PROGRAMMES FBR		5,66	20,97

ANNEXE 13

RECETTES NON FISCALES

RECETTES NON FISCALES (en mds Ariary)

	2018	2019 LFR	2020 PLF
dividendes	92,562	83,602	85,595
prod immo financières	2,691	1,271	2,213
redevances de pêche	10,940	9,000	10,000
recettes des ministères	26,333	8,371	102,539
TOTAL	132,526	102,244	200,347

ANNEXE 14

STRATÉGIE DE LA DETTE A
MOYEN-TERME
2020 – 2022

STRATEGIE DE LA DETTE A MOYEN -TERME 2020-2022

*Direction Générale du Trésor
Direction de la Dette Publique
Octobre 2019*

Contenu

LISTE DES TABLEAUX	3
LISTE DES FIGURES	3
SIGLES ET ABREVIATIONS.....	4
RESUME ANALYTIQUE	5
INTRODUCTION	6
Partie I : Rapport de mise en œuvre de la SDMT 2019-2021 durant l'année 2019	7
I. Réalisation de la stratégie de financement au titre de l'année 2019 définie dans la SDMT 2019-2021.....	8
A. Réalisation du plan d'emprunt 2019.....	8
1. Réalisation du Plan d'emprunt de la dette extérieure.....	8
2. Réalisation du Plan d'émission de la dette intérieure.....	9
B. Réalisation des tirages sur emprunt public.....	10
1. Réalisation des tirages de la dette extérieure.....	11
2. Réalisation des tirages de la dette intérieure.....	11
II. Actions entreprises dans le cadre de la mise en œuvre de la SDMT 2019-2021	12
1. Renforcement du cadre juridique	12
2. Renforcement de capacités.....	12
3. Développement du marché des titres publics.....	12
4. Suivi du plafond d'endettement extérieur développé par le Fonds Monétaire International (FMI).....	12
5. Amélioration des prévisions et du suivi des décaissements des prêts extérieurs.....	12
Partie II : SDMT 2020-2022.....	13
I. Caractéristiques du portefeuille de la dette publique existante.....	14
A. Structure du portefeuille de la dette publique à fin Décembre 2019	14
1. Répartition du stock de la dette publique en dette extérieure et dette intérieure.....	14
2. Répartition du stock de la dette selon le type de taux d'intérêt.....	14
3. Répartition par instrument d'emprunts.....	15
B. Coûts et risques du portefeuille de la dette publique	16
1. Coût de la dette à fin Décembre 2019.....	16
2. Risque de refinancement.....	17
3. Risque de taux de change.....	17
4. Risque de taux d'intérêt.....	17
II. Sources potentielles de financement	18
C. Sources de financement extérieures	18
D. Sources de financement intérieures.....	18
III. Hypothèses macroéconomiques et budgétaires.....	19
IV. Stratégies alternatives de gestion de la dette	19

A. Besoin de financement brut (BFB)	19
B. Cadre limitant le recours aux emprunts extérieurs et intérieurs	20
1. Plafond d'endettement extérieur	20
2. Plafonds sur les avances statutaires de la Banque centrale	20
C. Objectifs de la stratégie 2020-2022.....	20
D. Analyse des coûts et risques des stratégies alternatives de gestion de la dette.....	21
1. Description des stratégies alternatives de gestion de la dette	21
2. Analyse des résultats des stratégies	21
3. Stratégie adoptée : S2 « maximisation du recours aux emprunts concessionnels ».....	22
E. Mise en œuvre de la stratégie pour 2020-2022	25
1. En matière de gestion de la dette publique.....	25
2. Autres actions à entreprendre	26
ANNEXES.....	27
- Annexe 1 : Structure de la Dette du Gouvernement Central (estimation Fin Décembre 2019)	28
- Annexe 2 : Liste des instruments avec élément-don	28
- Annexe 3 : Méthodologie utilisée pour la SDMT	29
- Annexe 4 : Indicateurs de coûts et risques du portefeuille de la dette publique (estimation à fin Déc. 2019).....	29
- Annexe 5 : Conditions financières des sources de financement extérieures potentielles	30
- Annexe 6 : Conditions financières des sources potentielles de financement intérieur.....	30
- Annexe 7 : Composition du portefeuille de la dette du Gouvernement Central à fin 2022 (en millions USD)	31
- Annexe 8 : Projection des tirages bruts par instrument pour chaque stratégie pendant la période 2020-2022 (en pourcentage).....	31
- Annexe 9 : Résultats des 4 stratégies.....	33
- Annexe 10 : Composition du portefeuille de la dette pour 2020-2022 sous S2.....	35
- Annexe 11 : Répartition des projets en cours financés sur emprunt par secteur et par région (situation à fin Juin 2019).....	36
- Annexe 12 : Répartition des projets en cours par secteur (situation à fin Juin 2019)	37

LISTE DES TABLEAUX

Tableau 1 : Indicateurs de risque de gestion de la dette pour 2019.....	8
Tableau 2 : Emprunts extérieurs contractés pour 2019 par rapport au plan d'emprunts extérieurs	9
Tableau 3 : Tirages effectifs sur dette intérieure pour 2019 par rapport au plan d'émission	10
Tableau 4 : Réalisation de tirages pour 2019	10
Tableau 5 : Principales projections macroéconomiques (2019-2022)	19
Tableau 6: Besoins de financement brut (en milliards MGA)	19
Tableau 7: Objectifs spécifiques de la stratégie d'endettement.....	20
Tableau 8 : Composition du portefeuille de la dette à fin 2022 pour chaque stratégie	21
Tableau 9: Tableau comparatif des indicateurs de risque ciblés (projections à fin 2022).....	22
Tableau 10 : Prévisions de tirages par instrument pour 2020-2022 (montant estimatif en milliards MGA et en pourcentage) pour S2	23
Tableau 11 : Plan d'emprunts extérieurs pour 2020	24

LISTE DES FIGURES

Figure 1: Répartition de la dette du Gouvernement Central à fin 2019	14
Figure 2 : Décomposition de la dette publique selon le type de taux d'intérêt et Taux d'Intérêt Moyen Pondéré du portefeuille de la dette publique (en pourcentage, estimation à fin Décembre 2019)	15
Figure 3 : Répartition en pourcentage de la dette publique extérieure par instrument (estimation à fin Décembre 2019)	15
Figure 4 : Répartition de la dette intérieure par nature (estimation à fin Décembre 2019).....	16
Figure 5 : Répartition de titres publics (hors TCN) par secteur bancaire et non bancaire (en pourcentage)	16
Figure 6 : Exposition du portefeuille de la dette du Gouvernement Central aux fluctuations de taux de change (estimation à fin Décembre 2019).....	17
Figure 7 : Profil de remboursement de la dette pour 2020-2022 (en milliards MGA)	25

SIGLES ET ABBREVIATIONS

ATM	Average Time to Maturity
ATR	Average Time to Refixing
BAD	Banque Africaine de Développement
BADEA	Banque Arabe pour le Développement Economique en Afrique
BCM	Banque Centrale de Madagascar
BEI	Banque Européenne d'Investissement
BFB	Besoin de Financement Brut
BTA	Bons du Trésor par Adjudication
BTS	Bons du Trésor Spéciaux
BTF	Bons du Trésor FIHARY
CBI	Conférence des Bailleurs et des Investisseurs
CNY	Chinese Yuan
COI	Commission de l'Océan Indien
CPIA	Country Policy and Institutional Assessment
DeMPA	Debt Management Performance Assessment
EUR	Euro
FAD	Fonds Africain de Développement
FEC	Facilité Elargie de Crédit
FIDA	Fonds International de Développement Agricole
GPC	Garantie Partielle de Crédit
IDA	International Development Association
IEM	Initiative Emergence Madagascar
LFI	Loi de Finances Initiale
LFR	Loi de Finances Rectificative
MGA	Ariary
MID	Marché Interbancaire de Devises
OCSIF	Organisme de Coordination et de Suivi des Investissements et de leurs Financements
OFID	The OPEC Fund for International Development
PEM	Plan Emergence Madagascar
PIB	Produit Intérieur Brut
PMA	Pays les Moins Avancés
PND	Plan National de Développement
SADC	Southern African Development Community
SDMT	Stratégie de la Dette à Moyen Terme
SYGADE	Système de Gestion et d'Analyse de la Dette
TCN	Titres de Créance Négociables
USD	Dollar américain
VAN	Valeur Actuelle Nette

RESUME ANALYTIQUE

La dette du Gouvernement Central à fin Décembre 2019 est estimée à 17 214,9 milliards MGA (c/v 4 794,4 millions USD) équivalent à 33,2 pourcent du Produit Intérieur Brut En premier lieu, elle est exposée aux fluctuations des taux de change. En effet, la dette extérieure, majoritairement concessionnelle, constitue 77,5% du portefeuille de la dette publique, dont 54,8% et 26,8% sont exposés au Dollar Américain (USD) et à l'Euro (EUR) respectivement. En second lieu, les risques de refinancement et les risques de taux d'intérêt proviennent principalement de la dette intérieure qui est composée essentiellement de Bons du Trésor par Adjudications (BTA) à court terme et à taux d'intérêt élevé.

Le document Stratégie de la Dette à Moyen terme (SDMT) du Gouvernement Central de Madagascar est publié chaque année sur le site web du Trésor Public malgache à l'adresse www.tresorpublic.mg et est annexé à la Loi de Finances. Etablie de façon triennale avec un glissement annuel, la présente SDMT couvre la période allant de 2020 à 2022. Le présent document SDMT rend compte de la mise en œuvre de la dernière SDMT 2019-2021 au titre de l'année 2019 et donne une composition préférable du portefeuille de la dette qui minimise les coûts et risques en tenant compte de divers paramètres pour la période 2020-2022. Les recommandations de la SDMT se basent en effet sur l'analyse coût-risque du portefeuille de la dette existante. Les analyses effectuées tiennent compte du cadre macrobudgétaire et des sources potentielles de financement, tous deux contraints par une politique d'endettement dont les objectifs de gestion de la dette sont déjà fixés. Quatre (04) stratégies alternatives sont ainsi évaluées. Chaque stratégie, avec différentes compositions de nouveaux emprunts, est appréciée sous des hypothèses macroéconomiques et de variations de taux d'intérêt et de taux de change.

En ce qui concerne les réalisations pour l'année 2019 de la SDMT 2020-2022, les résultats sont plutôt mitigés. En effet, bien que tout ait été entrepris afin de respecter ladite stratégie (le portefeuille de la dette extérieure est constitué à 91,7% d'emprunts concessionnels), l'atteinte de certains indicateurs cibles de risques liés à la gestion de la dette à atteindre à fin 2019 reste compromise. Le portefeuille de la dette de l'Etat reste exposé aux risques, à la fois de taux d'intérêt, et de refinancement. Cela est dû principalement à l'émission de titres publics domestiques, le plus souvent de court terme et à un taux d'intérêt élevé, pour combler le besoin de financement croissant de l'Etat.

Partant de la situation en 2019 à la présente SDMT, il est ressorti des analyses effectuées qu'il est préférable pour l'Etat d'opter pour la stratégie S2 préconisant une maximisation du recours à l'emprunt extérieur concessionnel assortie de divers indicateurs cibles de risques liés à la gestion de la dette. Toutefois, il est prévu une augmentation du recours aux emprunts semi-concessionnels et non concessionnels, mais à un niveau limité, par rapport aux années antérieures, afin de satisfaire le besoin de financement de l'Etat. La stratégie S2 est la moins chère avec un niveau de risque acceptable. Elle est en phase avec les objectifs de gestion de la dette. Les valeurs cibles fixées visent à maîtriser les risques de refinancement, de taux d'intérêt et de taux de change à fin 2022. La part de la dette extérieure dans le portefeuille ne doit pas dépasser un certain seuil afin de limiter l'exposition aux fluctuations du taux de change. Quant aux risques de taux d'intérêt et de refinancement, le Gouvernement pourrait allonger progressivement les échéances des instruments de la dette intérieure afin de les réduire.

Par ailleurs, certaines mesures doivent être prises pour la mise en œuvre de la stratégie adoptée. Pour la gestion de la dette, celles-ci peuvent être résumées en la consolidation des acquis ainsi qu'en la poursuite des réformes structurelles entamées depuis 2014 et de celles recommandées par DeMPPA en 2017.

Enfin, il convient de noter que la stratégie d'endettement, à elle seule, ne suffit pas pour assurer un niveau d'endettement public stable pour l'Etat ; tout accroissement du déficit primaire signifiant augmentation de la dette. Aussi, la réalisation de la présente stratégie nécessite la poursuite d'une politique budgétaire rigoureuse en matière de dépenses mais surtout l'intensification des efforts dans l'amélioration du taux de recouvrement des recettes afin d'accroître la capacité financière de l'Etat. De plus, les projets financés sur emprunts semi-concessionnels ou non-concessionnels devraient avoir un taux de rentabilité importante et un impact non négligeable sur le développement. Il faudra également améliorer la capacité d'absorption des ressources issues du financement extérieur. Ainsi, il est impératif d'identifier les facteurs qui sont à l'origine de la lenteur des décaissements des fonds tant au niveau des procédures administratives et budgétaires qu'au niveau de l'organisation des ministères de tutelle technique et des agents d'exécution des projets eux-mêmes. Une priorisation des investissements publics s'avère nécessaire pour garantir l'atteinte des objectifs de la Politique Générale de l'Etat.

INTRODUCTION

Les opérations en capital de la dette publique¹ de Madagascar sont régies par la Constitution en son Article 90, la Loi Organique n°2004-007 du 27 juillet 2004 sur les Lois de Finances, la Loi n°2014-012 du 21 août 2014 régissant la dette publique et la dette garantie par le Gouvernement Central ainsi que la Loi de Finances de l'année ; cette dernière autorise le Ministère en charge de l'Economie et des Finances à contracter des emprunts extérieurs et intérieurs pour financer le déficit budgétaire de l'année. Le plafond d'endettement pour l'année y est également stipulé.

La Stratégie de la Dette à Moyen Terme SDMT 2020-2022 donne des lignes directrices pour assurer à l'Etat un financement de son déficit budgétaire à moindre coût et à un niveau de risque acceptable. Partant d'un arbitrage entre les sources de financement internes et externes, le présent document constitue un référentiel pour les Autorités dans leur prise de décision d'emprunt. Maintenir le niveau de la dette publique à un niveau soutenable à moyen et long terme constitue un véritable challenge face au besoin de financements substantiels du pays et à son défi de sortir de la pauvreté². Aussi, l'évaluation des coûts et risques de financements extérieurs et intérieurs est-il plus que primordiale afin de repérer et d'éviter les erreurs lourdes de conséquences pour l'économie.

La SDMT est élaborée pour veiller à la mise en cohérence (i) des objectifs de croissance inclusive et de développement durable, fixés par la Politique Générale de l'Etat (PGE) et l'Initiative Emergence Madagascar (IEM) ; (ii) des instruments d'emprunts publics auxquels peut recourir l'Etat pour mobiliser les financements y nécessaires, ainsi que (iii) de l'environnement macroéconomique et des conditions actuelles du marché. Par ailleurs, dans le cadre de la coordination de la gestion de la dette avec la politique budgétaire, les gestionnaires de la dette publique définissent le plafond d'endettement extérieur et intérieur de chaque année tandis que les départements du Budget et du Trésor donnent le niveau de déficit à financer. Au titre de la Loi de Finances initiale (LFI) 2020, le montant maximal d'emprunts extérieurs et intérieurs pouvant être contractés par le Gouvernement Central se chiffre respectivement à 7 510 milliards MGA et à 3 700 milliards MGA.

La SDMT 2020-2022 est divisée en deux (02) parties bien distinctes. La première partie rend compte de la stratégie de la dette du Gouvernement Central au titre de l'année 2019 au vu des recommandations de la SDMT 2019-2021. La seconde partie discute de la stratégie d'endettement public à adopter par le Gouvernement de Madagascar pour la période 2020-2022.

Aux termes de l'Article 13 de la Loi n° 2014-012 du 21 août 2014 régissant la dette publique et la dette garantie par le Gouvernement Central, la deuxième partie de la SDMT doit prévoir, entre autres, les éléments suivants : la structure du portefeuille de la dette, les objectifs en matière d'endettement pour la période considérée et le champ d'actions de la stratégie de la dette. En effet, la gestion de la dette a pour objectifs, à moindre coût et à un niveau de risque raisonnable :

- d'assurer les besoins de financement et les obligations de paiement du secteur public ;
- de contribuer au financement des actions prioritaires et stratégiques ainsi que les actions de développement ;
- d'assurer le refinancement des encours de la dette ;
- de financer le rachat ou le remboursement anticipé des dettes existantes ; et
- d'assurer le respect des obligations liées à la garantie.

¹Dans le présent document de SDMT 2020-2022, la dette publique du pays n'inclut que la dette du Gouvernement Central.

² Madagascar fait partie des pays les plus pauvres au monde avec 75 % de la population vivant au moins de 1,90 USD par jour. Source : Banque Mondiale, Madagascar Évolutions Économiques Récentes, 2018.

***Partie I : Rapport de mise en œuvre
de la SDMT 2019-2021 durant
l'année 2019***

Le rapport de mise en œuvre de la SDMT 2019-2021 couvrant l'année 2019 utilise des données réelles pour les cinq (05) premiers mois et des estimations pour les sept (07) mois restants.

Pour l'année 2019, les directives de la SDMT 2019-2021 suggérant une gestion saine de la dette conciliant minimisation du coût de la dette et maîtrise des risques ont été en partie respectées. Le tableau ci-après fait état des indicateurs de risque de gestion de la dette, de la valeur cible à respecter et de la valeur estimée à fin 2019.

Tableau 1 : Indicateurs de risque de gestion de la dette pour 2019

Objectifs	Indicateurs	Cibles à fin 2021	Cibles à fin 2019	2019 (estimation)
Maîtrise du coût de la dette	VA de la dette / PIB	Inférieure à 35%	Inférieure à 35%	23,3%
Maîtrise du risque de refinancement	ATM de la dette intérieure	Supérieure à 3 ans	Supérieure à 3 ans	2,7 ans
	ATM des titres BTA et BTF	Supérieure à 0,5 an	Supérieure à 0,5 an	0,8 an
Maîtrise du risque de taux d'intérêt	Dettes extérieures refixées durant l'année prochaine (% dette extérieure totale)	Inférieure à 10%	Inférieure à 10%	6,6%
	Dettes intérieures refixées durant l'année prochaine (% dette intérieure totale)	Inférieure à 80%	Inférieure à 80%	65,6%

Source: Ministère de l'Economie et des Finances / Direction Générale du Trésor / Direction de la Dette Publique

En matière de maîtrise du coût de la dette, l'objectif est atteint vu que le ratio de VA de la dette/PIB reste en dessous du seuil de 35% à fin 2019. Ceci peut se justifier par la maximisation du recours emprunts extérieurs hautement concessionnels à maturité longue combinée à un taux d'intérêt relativement faible (74,3% du portefeuille de la dette).

En matière de maîtrise des risques de refinancement et de taux d'intérêt auxquels le portefeuille de la dette publique est exposé, les cibles à fin 2019 sont atteintes sauf pour l'indicateur ATM de la dette intérieure (2,7 ans inférieur à 3 ans). En effet, en matière d'endettement intérieur, malgré la hausse des émissions des bons du trésor à moyen-terme, la part des bons du trésor à court-terme reste importante. De plus, l'Etat a eu recours aux avances statutaires de la Banque centrale dont la maturité n'est que de 6 mois. De plus, la part du financement intérieur global (en termes de tirages) est estimée à 72,6% du financement total contre une prévision initiale de 63,6% (Cf. sections suivantes).

I. Réalisation de la stratégie de financement au titre de l'année 2019 définie dans la SDMT 2019-2021

A. Réalisation du plan d'emprunt 2019

Durant l'année 2019, les principaux objectifs stratégiques de la SDMT 2019-2021 consistant au maintien d'une structure prudente du portefeuille en maximisant le recours à l'emprunt extérieur concessionnel et en privilégiant l'émission de Bons de Trésor à moyen terme, ont été atteints. Pour l'année sous revue, la dette extérieure prévue être mise en vigueur est constituée à 98,1% de prêts concessionnels tandis que les Bons de Trésor à moyen terme continuent d'augmenter sa part sur le marché des émissions des titres domestiques, soit 13,4% des tirages estimés de la dette intérieure pour l'année 2019 contre une valeur prévue de 7,5%. De plus, grâce à l'amélioration des conditions financières des prêts offerts par certains bailleurs de fonds, aucun prêt commercial n'est prévu être mis en vigueur au titre de l'année 2019.

1. Réalisation du Plan d'emprunt de la dette extérieure

Une tendance haussière du recours à l'emprunt extérieur a été constatée durant l'année 2019. En effet, tel que l'on peut voir dans le tableau ci-après, la dette extérieure effectivement contractée s'est accrue de 114,5 milliards MGA par rapport à la prévision de la SDMT 2019-2021. Ceci s'explique notamment par la prise en compte de nouveaux prêts concessionnels qui sont prévus être signés jusqu'à fin 2019 mais qui n'ont pas été pris en compte dans l'élaboration de la SDMT 2019-2021.

En effet, deux (02) nouveaux prêts prévus être signés d'ici fin 2019 ont été intégrés dans l'estimation de la réalisation du plan d'emprunt extérieur 2019. Il s'agit du cofinancement Projet de Renforcement et d'Interconnexion des Réseaux de Transport d'Énergie

Electrique à Madagascar (PRIRTEM), pour un montant total de 118,2 millions USD soit 413,6 milliards MGA, dont 54,7 millions USD (c/v 191,4 milliards MGA) provenant de la BEI et 63,5 millions USD (c/v 222,3 milliards MGA) de COFIDES.

En ce qui concerne les prêts non concessionnels, une hausse de 12,5 milliards MGA est enregistrée par rapport aux prévisions initiales de la SDMT en raison de la révision à la hausse des montants des prêts attendus de l'OFID pour le financement du projet d'aménagement de corridors et de facilitation du commerce et du projet de Construction du pont sur la rivière de Mangoky pour un montant total de 22,7 millions USD (c/v 79,6 milliards MGA) contre une prévision initiale de 20 millions USD (c/v 67,6 milliards MGA).

Tableau 2 : Emprunts extérieurs contractés pour 2019 par rapport au plan d'emprunts extérieurs

LIBELLES	Plan d'emprunt pour 2019 dans SDMT		Prêts signés de Janvier à Mai 2019		Réalisation du Plan d'emprunt pour 2019 (estimation)		Ecart (Plan d'emprunt-Réalisation)	
	En Milliards MGA	En %	En Milliards MGA	En %	En Milliards MGA	En %	En Milliards MGA	En %
Sources de financements	4 110,7	100,0%	1 170,9	100,0%	4 225,2	100,0%	- 114,5	100,0%
Emprunts concessionnels, dont	4 028,8	98,0%	1 170,9	100,0%	4 130,8	97,8%	- 102,0	89,1%
Hautement concessionnels	1 959,9	47,7%	532,2	45,5%	1 489,2	35,2%	470,6	-411,0%
Concessionnels	2 068,9	50,3%	638,7	54,5%	2 641,6	62,5%	- 572,7	500,1%
Emprunts non concessionnels, dont	82,0	2,0%	-	0,0%	94,4	2,2%	- 12,5	10,9%
Semi-concessionnels	67,6	1,6%	-	0,0%	79,6	1,9%	- 12,0	10,4%
Non concessionnels	14,4	0,3%	-	0,0%	14,9	0,4%	- 0,5	0,4%
Utilisation des financements	4 110,7	100,0%	1 170,9	100,0%	4 225,2	100,0%	- 114,5	100,0%
Agriculture et rural	141,9	3,5%	-	0,0%	111,9	2,6%	30,0	-26,2%
Energie	1 389,5	33,8%	532,2	45,5%	2 076,2	49,1%	- 686,8	599,7%
Soutien budgétaire	205,9	5,0%	-	0,0%	-	0,0%	205,9	-179,8%
Infrastructure	1 548,9	37,7%	638,7	54,5%	1 390,8	32,9%	158,0	-138,0%
Social	202,8	4,9%	-	0,0%	210,0	5,0%	- 7,2	6,3%
Multi-secteurs	421,9	10,3%	-	0,0%	245,0	20,9%	176,9	-154,5%
Autres	199,9	4,9%	-	0,0%	191,2	16,3%	8,6	-7,5%

Source: Ministère de l'Economie et des Finances / Direction Générale du Trésor / Direction de la Dette Publique

2. Réalisation du Plan d'émission de la dette intérieure

Au cours des cinq (05) premiers mois, les tirages de la dette intérieure se sont élevés à 1 380,8 Milliards MGA. Aucun tirage pour les Avances statutaires n'a été prévu. De ce fait, les émissions de BTA et de BTF ont augmenté pour assurer les remboursements de la dette intérieure durant la période concernée.

Au cours de l'année 2019, une hausse des tirages sur la dette intérieure est enregistrée, soit 3 199,5 milliards MGA contre 2 840,5 milliards MGA initialement prévu, pour satisfaire les besoins de la trésorerie de l'Etat. Les tirages sur les BTA s'élèvent à 2 081,5 milliards MGA constituant 65,1% du tirage total de la dette intérieure, ceux des Bons du Trésor à moyen-terme (BTF 2 et 3ans) à 428,4 milliards, soit 13,4%.

Les actions entreprises en vue de la vulgarisation des Bons de Trésor à moyen terme ont porté leurs fruits. Les Bons de Trésor FIHARY (BTF) de 2 ans et 3 ans de maturité gagnent de plus en plus de terrain sur le marché des titres publics intérieurs, bien que cela soit encore moindre que pour les Bons de Trésor par Adjudication (BTA).

Concernant les Bons de Trésor Spéciaux, qu'ils soient à taux fixe ou à taux variable, l'on estime que les prévisions de la SDMT 2019-2021 seront respectées, vu que ces instruments ont été créés pour des opérations particulières et ponctuelles telles le paiement des arriérés de l'Etat envers les compagnies pétrolières et minières.

Enfin, pour le second semestre 2019, l'Etat prévoit éventuellement des tirages d'Avances Statutaires de 255 milliards MGA (contre 210 milliards MGA prévu initialement), compte tenu de l'insuffisance saisonnière de liquidité au troisième trimestre. Ces avances statutaires serviront également au paiement des échéances élevées en capital et en intérêts de la dette intérieure au quatrième trimestre.

Tableau 3 : Tirages effectifs sur dette intérieure pour 2019 par rapport au plan d'émission

Dette intérieure par instrument	Plan d'émission pour 2019 dans SDMT		Réalisation des 5 premiers mois de 2019 (provisoire)		Réalisation fin Décembre 2019 (estimation)		Ecart (Plan d'émission-Réalisation)	
	En Milliards MGA	En %	En Milliards MGA	En %	En Milliards MGA	En %	En Milliards MGA	En %
Total de la dette intérieure	2 840,5	100,0%	1 380,8	100,0%	3 199,5	100,0%	- 358,9	100,0%
Avances statutaires	210,0	7,4%	-	0,0%	255,0	8,0%	45,0	12,5%
Bons du Trésor par Adjudication	1 848,0	65,1%	849,2	61,5%	2 081,5	65,1%	233,5	65,1%
Bons du Trésor à court terme, dont:	356,7	12,6%	187,7	13,6%	302,1	9,4%	54,6	-15,2%
Bons du Trésor Fihary 1 an	356,7	12,6%	187,7	13,6%	302,1	9,4%	54,6	-15,2%
Bons du Trésor à moyen terme, dont:	212,0	7,5%	316,4	22,9%	428,4	13,4%	216,4	60,3%
Bons du Trésor Fihary 2 ans	140,0	4,9%	147,2	10,7%	210,2	6,6%	70,2	19,5%
Bons du Trésor Fihary 3 ans	72,0	2,5%	169,3	12,3%	218,3	6,8%	146,3	40,7%
Bons du Trésor à long terme	-	0,0%	-	0,0%	-	0,0%	-	0,0%
Bons du Trésor Spéciaux à taux fixe	27,5	1,0%	27,5	2,0%	27,5	0,9%	-	0,0%
Bons du Trésor Spéciaux à taux variable	104,9	3,7%	-	0,0%	104,9	3,3%	-	0,0%

Source: Ministère de l'Economie et des Finances / Direction Générale du Trésor / Direction de la Dette Publique

B. Réalisation des tirages sur emprunt public

Le tableau ci-après fait état des tirages effectifs sur les cinq (05) premiers mois de l'année 2019 par rapport aux prévisions de la SDMT ainsi que des tirages estimés jusqu'à fin décembre 2019.

Tableau 4 : Réalisation de tirages pour 2019

Financement par instrument	SDMT 2019		Réalisation des 5 premiers mois de 2019 (provisoire)		Réalisation fin Décembre 2019 (estimation)	
	%	En milliards MGA	%	En milliards MGA	%	En milliards MGA
Dette extérieure	36,4%	1 623,0	19,24%	329,0	27,4%	1 210,1
Hautement concessionnel	53,1%	861,5	50,5%	166,1	57,5%	695,7
Concessionnel à taux d'intérêt fixe	30,7%	497,7	12,8%	42,2	24,8%	300,0

Concessionnel à taux d'intérêt variable	0,1%	1,7	0,0%	-	0,0%	-
Semi concessionnel à taux d'intérêt fixe	15,6%	252,6	36,7%	120,7	16,9%	204,9
Semi concessionnel à taux d'intérêt variable	0,0%	-	0,0%	-	0,0%	-
Commercial	0,6%	9,5	0,0%	-	0,8%	9,5
Eurobonds	0,0%	-	0,0%	-	0,0%	-
Dettes intérieure	63,6%	2 840,5	80,76%	1 380,8	72,6%	3 199,5
Avances statutaires	7,4%	210,0	0,0%	-	8,0%	255,0
Bons du Trésor par Adjudication	65,1%	1 848,0	61,5%	849,2	65,1%	2 081,5
Bons du Trésor à court terme, dont:	12,6%	356,7	13,6%	187,7	9,4%	302,1
Bons du Trésor Fihary 1 an	12,6%	356,7	13,6%	187,7	9,4%	302,1
Bons du Trésor à moyen terme, dont:	7,5%	212,0	22,9%	316,4	13,4%	428,4
Bons du Trésor Fihary 2 ans	4,9%	140,0	10,7%	147,2	6,6%	210,2
Bons du Trésor Fihary 3 ans	2,5%	72,0	12,3%	169,3	6,8%	218,3
Bons du Trésor à long terme	0,0%	-	0,0%	-	0,0%	-
Bons du Trésor Spéciaux à taux fixe	1,0%	27,5	2,0%	27,5	0,9%	27,5
Bons du Trésor Spéciaux à taux variable	3,7%	104,9	0,0%	-	3,3%	104,9
Autres dettes	2,9%	81,4	0,0%	-	0,0%	-
TOTAL	100,0%	4 463,5	100,0%	1 709,7	100,0%	4 409,6

Source: Ministère de l'Economie et des Finances / Direction Générale du Trésor / Direction de la Dette Publique

Il est estimé qu'à fin décembre 2019, les besoins de financement de Madagascar seraient renfloués à 72,6% par l'emprunt intérieur. Ce qui n'est pas étonnant, puisque l'historique montre une répartition dette intérieure/dette extérieure des tirages de la dette publique égale à 30/70, avec une majeure partie de la dette intérieure constituée à 65,1% de BTA.

1. Réalisation des tirages de la dette extérieure

S'il a été prévu qu'en 2019, les tirages en matière d'emprunt extérieur constitueraient 36,4% de l'ensemble des tirages, il est estimé que la réalisation serait moindre, soit 27,4%. De plus, les prévisions ont été révisées à la baisse, allant de 1 623 milliards MGA à 1 210,1 milliards MGA. Ceci peut essentiellement s'expliquer par le fait que (i) la plupart des projets existants ont décaissé moins que prévu ou n'ont réalisé aucun tirage pour diverses raisons. A titre d'exemple, le projet Etudes et Travaux de la RN 5 Soanierana Ivongo-Mananara (co-financé par Abu Dhabi, Badea, Koweït, Arabie Saoudite et OFID) n'a réalisé aucun décaissement puisque la réactualisation des études n'a débuté qu'en Avril 2019, suite à un recrutement tardif du bureau en charge ; (ii) des problèmes institutionnels et administratifs (changements fréquents des responsables et problèmes organisationnels au niveau du Ministère technique - Lourdeur et lenteur des procédures) ont retardé tout le processus. Tel est le cas pour le projet d'Appui à l'Education de Base (PAEB - Banque Mondiale) et ; (iii) certains projets, comme projet de Route RN2 Port Toamasina (AFECC - Chine), sont toujours en attente de la déclaration de mise en vigueur.

Concernant la répartition des tirages par instrument, les recommandations de la SDMT ont été plus ou moins gardées. Les financements concessionnels ont une part la plus importante (82,3%). Les parts respectives des emprunts semi-concessionnels et non concessionnels sont de 16,9% et 0,8%.

2. Réalisation des tirages de la dette intérieure

En matière d'endettement intérieur, le plan d'émission et les tirages sont pareils. Il suffit de se référer à la précédente sous-section intitulée « Réalisation du Plan d'émission de la dette intérieure »

II. Actions entreprises dans le cadre de la mise en œuvre de la SDMT 2019-2021

Un plan de mise en œuvre des réformes préconisées par le Plan de réformes de DeMPA 2017 a été établi, afin d'améliorer la gestion de la dette publique. Diverses actions ont été entreprises au titre de 2019.

1. Renforcement du cadre juridique

Dans le cadre de la mise en œuvre du Décret n° 2018-589 du 27 juin 2018 fixant les modalités et procédures d'octroi de garantie sur emprunt du Gouvernement Central, et du Décret n° 2018-590 du 27 juin 2018 portant modalités et conditions d'octroi de prêts directs et de rétrocession par le Gouvernement Central, il y a lieu de mettre en place un « Comité d'Analyse des Risques de Crédit » (CARC). En effet, l'octroi de garantie sur emprunt du Gouvernement Central, de prêts directs et de rétrocession doit être examiné préalablement par ledit Comité.

Au titre de cette année 2019, les textes visant notamment à définir les attributions du CARC, sa composition, son organisation et fonctionnement. sont en cours d'élaboration. Par ailleurs, le manuel de procédures sur le traitement et la notation de crédit est en cours de finalisation.

Notons que ces actions s'inscrivent dans l'amélioration de la gestion des passifs conditionnels. Ces derniers étant un élément important dans l'évaluation de la soutenabilité de la dette publique.

2. Renforcement de capacités

En Septembre 2019, à l'instar d'autres agents du Ministère de l'Economie et des Finances et de la Banque centrale, les agents de la DDP ont suivi une formation sur l'Analyse de Viabilité de la Dette (AVD) suivant le nouveau Cadre adopté en 2018. La formation a été dispensée par un consultant de la Banque Mondiale. Rappelons que, dans le cadre de la réforme et de la mise aux normes de la gestion de la dette publique, le Gouvernement de Madagascar s'est engagé à effectuer annuellement une Analyse de la Viabilité de la Dette (AVD) et à annexer le rapport y afférent dans la Loi des Finances par principe de redevabilité et de transparence.

3. Développement du marché des titres publics

Concernant la mise en place des intermédiaires de marché des titres publics : Actuellement, neuf (09) banques parmi les onze (11) banques sont des intermédiaires de marché des BTA pour animer le marché secondaire. Suivant les dispositions dans la convention d'intermédiation des BTA, ces intermédiaires de marché doivent afficher journalièrement leurs taux d'achat et de vente des BTA. Une réunion technique avec les intermédiaires de marché des BTA a été réalisée au cours du mois de janvier 2019.

En matière de sensibilisation des souscripteurs : En raison des contraintes de procédures administratives suite à la nouvelle organisation au sein du Ministère, le Trésor Public n'a pas pu participer à la Foire Internationale de Madagascar au cours du mois de mai 2019. Faut de crédit budgétaire, la sensibilisation dans les mass-médias a été restreinte. Toutefois, la publication dans les journaux des annonces sur les BTA et BTF a été régulièrement effectuée. De plus, la création d'un nouveau site web spécial pour les BTA et BTF est actuellement en cours de finalisation.

4. Suivi du plafond d'endettement extérieur développé par le Fonds Monétaire International (FMI)

Pour assurer le suivi du plafond d'endettement extérieur, les gestionnaires de la dette continue d'exploiter l'outil Excel développé par le FMI. Y sont enregistrés tous les prêts identifiés avec leurs conditions financières respectives et y sont également suivi la mise en œuvre effective de ces requêtes de financement.

5. Amélioration des prévisions et du suivi des décaissements des prêts extérieurs

La participation active aux négociations des accords de prêts extérieurs a été maintenue et le rythme de décaissement des prêts extérieurs existants a été suivi de près via une vérification continue des tableaux de décaissement par projet, établis sous format Excel par la Direction en charge de la Dette Publique. Pour établir des prévisions de décaissement pour les projets en cours, le Plan de Travail et Budget Annuel (PTBA) élaboré par chaque agence d'exécution est utilisé.

Les prévisions de décaissements passent en revue 2 fois par année lors de la préparation de la LFI et de la LFR. En ce qui concerne les décaissements, un rapprochement avec la situation des bailleurs de fonds est effectué 2 fois par année au cours de la validation de la base de données dans le SYGADE. Pour les prévisions de décaissement des projets en cours,

Partie II : SDMT 2020-2022

I. Caractéristiques du portefeuille de la dette publique existante

A. Structure du portefeuille de la dette publique à fin Décembre 2019

La dette du Gouvernement Central à fin Décembre 2019 est estimée à 17 214,9 milliards MGA (c/v 4 794,4 millions USD) équivalent à 33,2 pourcent du Produit Intérieur Brut.

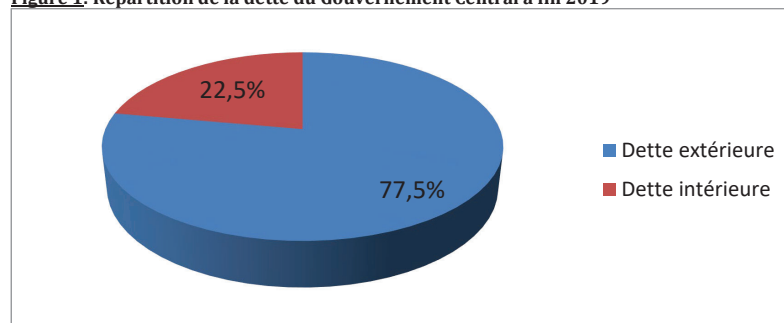
Une prévision en hausse de 16,2% par rapport à l'année dernière est enregistrée. A côté de la Banque Mondiale, la FIDA et la BAD, l'EXIM Bank de Chine s'impose progressivement en tant que bailleur de fonds stratégique du pays, en finançant cinq (05) projets structurants. En ce qui concerne la dette domestique, une légère hausse du recours aux avances statutaires est prévue. Les émissions de Bons de Trésor FIHARY (BTF) connaîtront une hausse considérable.

1. Répartition du stock de la dette publique en dette extérieure et dette intérieure

Le portefeuille de la dette du Gouvernement central est constitué essentiellement par les emprunts extérieurs³ ; représentant 77,5% de la totalité. A fin Décembre 2019, la dette extérieure est estimée à 13 345,5 milliards MGA (c/v 3 716,7 millions USD) et se compose principalement de dettes envers les organismes multilatéraux (62%). Cette prépondérance de la part des emprunts multilatéraux dans la dette extérieure est expliquée par la maximisation du recours aux emprunts extérieurs concessionnels.

La dette intérieure représente 22,5%⁴ de la totalité de la dette du Gouvernement Central, soit 3 869,4 milliards MGA (c/v 1 077,6 millions USD). Cette légère hausse par rapport à l'année 2018 est due notamment à celle des émissions de titres publics (BTA et BTF) et du recours aux avances statutaires. Bien que les BTA constituent 33,9% du portefeuille de la dette intérieure, les BTF continuent progressivement de gagner plus de part de marché (soit 29,2%). Ce qui est conforme avec l'objectif de maîtrise du risque de refinancement en matière d'endettement intérieur. Les BTS destinés au paiement des arriérés de l'Etat envers certains opérateurs économiques constituent 10,4% du portefeuille de la dette intérieure à fin 2019. Les avances statutaires en représentent 6,6% et les autres dettes, 20%.

Figure 1: Répartition de la dette du Gouvernement Central à fin 2019



Source: Ministère de l'Economie et des Finances / Direction Générale du Trésor / Direction de la Dette Publique

2. Répartition du stock de la dette selon le type de taux d'intérêt

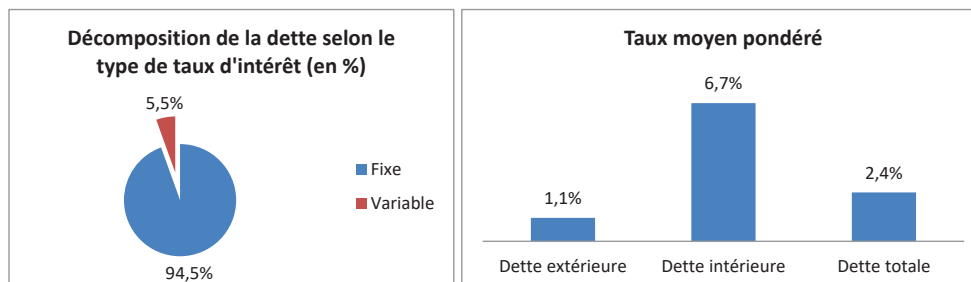
Le portefeuille de la dette publique malgache est constitué à 94,5% de prêts à taux d'intérêt fixe. En effet, pour limiter l'exposition aux fluctuations de taux d'intérêt, les prêts extérieurs à long-terme à taux d'intérêt fixe sont privilégiés par rapport aux prêts à taux variable. Aucun nouveau prêt à taux variable non prévu par SDMT 2019 n'est enregistré. Au niveau de la dette intérieure, l'on a émis des BTS à taux variable.

³ Voir annexe 1

⁴ En déduisant les intérêts précomptés des BTA de l'encours des BTA, la part de la dette intérieure dans le portefeuille devient 22,1%.

Le taux d'intérêt moyen pondéré effectif pour la dette totale est estimé à 2,4% en raison d'une part importante des prêts extérieurs concessionnels dont les taux d'intérêt sont faibles. Pour la dette extérieure, le niveau moyen du taux d'intérêt est de 1,1%. Pour la dette intérieure, le taux d'intérêt moyen pondéré est évalué à 6,7%.

Figure 2 : Décomposition de la dette publique selon le type de taux d'intérêt et Taux d'Intérêt Moyen Pondéré du portefeuille de la dette publique (en pourcentage, estimation à fin Décembre 2019)



Source: Ministère de l'Economie et des Finances / Direction Générale du Trésor / Direction de la Dette Publique

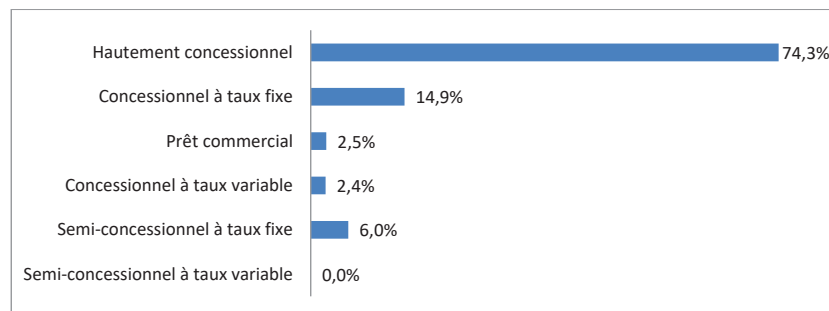
3. Répartition par instrument d'emprunts⁵

a) Instrument de financement extérieur

Le type du taux d'intérêt et le taux de concessionnalité⁶ du prêt déterminent la structure de portefeuille de la dette du Gouvernement Central, tel est également la méthode adoptée avec les précédentes SDMT. A fin décembre 2019, les prêts hautement concessionnels comme ceux envers IDA, FAD et FIDA et dont l'élément-don est supérieur à 50,0%, à longue maturité et à taux d'intérêt fixe, représentent 74,3% de la dette extérieure de Madagascar, suivis des prêts concessionnels à taux fixe, dont l'élément-don est compris entre 35,0% et 50,0%, comme ceux envers BADEA, BEI et quelques créanciers bilatéraux (tels que Corée, France, etc.) à 14,9%. Les prêts concessionnels à taux variables en représentent 2,4%.

La part des prêts semi-concessionnels (à élément don compris entre 20,0% et 35,0%), comme ceux envers l'EXIM Bank de Chine, OFID et Abu Dhabi, est estimée à 6% de la dette extérieure. La part des prêts non concessionnels, comme le prêt de Deutsche Bank (à élément-don inférieur à 20%) est estimée à 2,5%, dans le portefeuille de la dette extérieure.

Figure 3 : Répartition en pourcentage de la dette publique extérieure par instrument (estimation à fin Décembre 2019)



Source: Ministère de l'Economie et des Finances / Direction Générale du Trésor / Direction de la Dette Publique

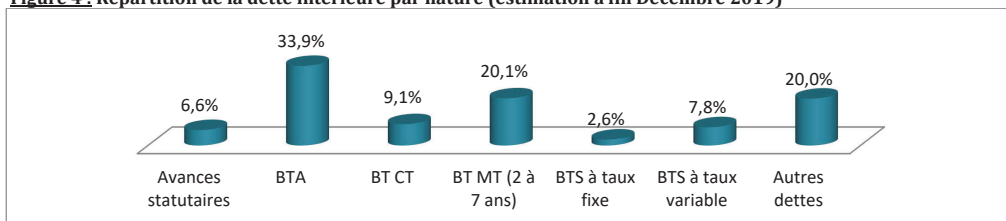
⁵ Voir annexe 2 pour la liste des instruments

⁶ Voir annexe 2 pour la définition

b) Instrument de financement intérieur

A fin décembre 2019, l'instrument BTA constitue 33,9% du portefeuille de la dette intérieure, soit 1 312,6 milliards MGA. En effet, parmi les instruments de financement de la dette intérieure, le BTA reste l'instrument le plus utilisé. L'encours des avances statutaires prévu à fin 2019 est de 71,0 milliards MGA soit 6,6% de la dette intérieure. Le recours à cet instrument est limité⁷. Les bons du trésor FIHARY (BTF) constituent les Bons du trésor BT CT et BT MT. Une hausse de la part relative des BT CT (9,1%) et BT MT (20,1%) est constatée. Actuellement à leur cinquième année de diffusion, les BTF continuent de séduire les investisseurs. Les BTS à taux fixe représentent 2,6% du portefeuille de la dette intérieure. Tandis que les BTS à taux variable y ont une part de 7,8%. Les autres dettes, notamment les TCN, ont une part non négligeable de 20,0%.

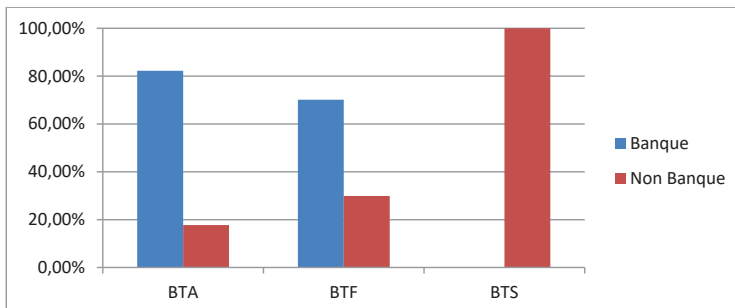
Figure 4 : Répartition de la dette intérieure par nature (estimation à fin Décembre 2019)



Source: Ministère de l'Economie et des Finances / Direction Générale du Trésor / Direction de la Dette Publique

Concernant la répartition de la souscription aux titres publics (hors TCN) par secteur bancaire et non bancaire, le secteur bancaire en détient une part de 66% environ. Pour les BTA et BTF, 82% et 70% environ sont détenus respectivement par le secteur bancaire. Tandis que 100% des souscriptions en BTS sont détenues par le secteur non bancaire.

Figure 5 : Répartition de titres publics (hors TCN) par secteur bancaire et non bancaire (en pourcentage)



Source: Ministère de l'Economie et des Finances / Direction Générale du Trésor / Direction de la Dette Publique

B. Coûts et risques du portefeuille de la dette publique⁸

1. Coût de la dette à fin Décembre 2019

Bien qu'à fin 2019, le ratio du stock de la dette totale du Gouvernement Central par rapport au PIB soit de 33,2%, le taux d'intérêt moyen pondéré reste assez faible (soit 2,4% en moyenne) et le niveau du ratio de la Valeur Actuelle⁹ de la dette

⁷ Plafond de tirage d'avances statutaires de l'année 2019 : 5% des recettes ordinaires de l'Etat constatées au cours du précédent exercice budgétaire 2018.

⁸ Voir la méthodologie adoptée en annexe 3 et annexe 4 pour le tableau des coûts et risques à fin Décembre 2019.

⁹ C'est la valeur actualisée des paiements du service de la dette, au taux d'actualisation de 5%.

extérieure par rapport au PIB demeure en dessous du seuil de 30% ; soit 23,3%. Ces derniers trouvent leur explication dans la structure même du portefeuille de la dette extérieure du Gouvernement Central, laquelle est constituée à 74,3% de prêts hautement concessionnels à taux d'intérêt faible. Enfin, il est à noter que les analyses ont montré que la dette extérieure reste soutenable à moyen et long terme.

2. Risque de refinancement

Tel qu'il a été dit dans la première partie du présent document, le portefeuille de la dette de l'Etat est exposé au risque de refinancement bien que ce ne soit pas reflété dans la dette totale. En effet, ce sont les instruments d'emprunts domestiques à court terme qui génèrent le plus de risque de refinancement dans le portefeuille de la dette de l'Etat.

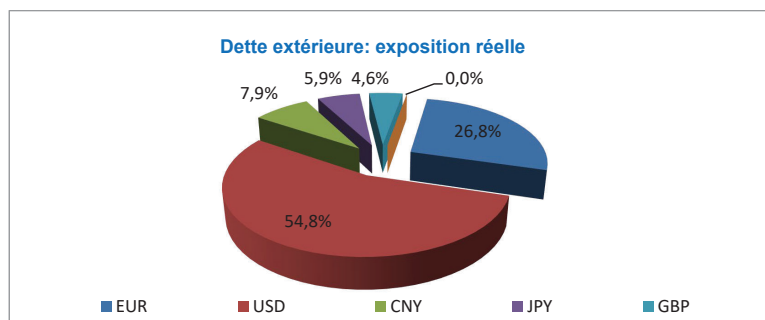
Il est estimé qu'à fin décembre 2019, la dette intérieure a une durée moyenne d'échéance (ATM) de 2,7 ans. Tel chiffre est inférieur à la valeur cible à fin 2019.

3. Risque de taux de change

Le portefeuille de la dette existante est fortement exposé aux fluctuations du taux de change vu qu'une part importante (77,5%) de la dette totale du Gouvernement Central est libellée en monnaie étrangère. Le risque provient notamment de la fluctuation du dollar américain, ainsi que l'Euro. La figure 7 indique que 54,8% et 26,8% de la dette totale sont respectivement exposés aux fluctuations de l'USD et l'EURO. Faut-il ne pas négliger non plus l'exposition au CNY, vu que si les dettes libellées en CNY ont représenté 7,9% du portefeuille de la dette totale du Gouvernement Central en 2019.

Vu sous l'angle de la diversification du portefeuille de la dette de l'Etat, l'on peut dire que l'exposition aux risques de fluctuations du cours de l'USD serait réduite et le risque serait notamment réparti entre l'EUR et le CNY. Toutefois, (i) étant donné la volatilité des cours de l'EUR/MGA par rapport à l'USD/MGA, (ii) vu que les réserves en USD ont une part importante dans les réserves officielles du pays, et (iii) sous l'hypothèse que le projet soit financé entièrement par le prêt en question et avec un taux d'intérêt fixe, il est opportun de contracter des prêts libellés en USD car le remboursement du service de la dette en cette monnaie sera moins coûteux.

Figure 6 : Exposition du portefeuille de la dette du Gouvernement Central aux fluctuations de taux de change (estimation à fin Décembre 2019)



Source: Ministère de l'Economie et des Finances / Direction Générale du Trésor / Direction de la Dette Publique

4. Risque de taux d'intérêt

Les objectifs du SDMT 2019 en matière de maîtrise de risque de taux d'intérêt sont globalement atteints. En effet, les valeurs estimées pour 2019 restent inférieures aux plafonds fixés (voir tableau 1). Toutefois, le portefeuille de la dette publique reste exposé au risque de taux d'intérêt. Le portefeuille de la dette intérieure est le plus vulnérable à ce risque en raison de la prépondérance des émissions de BTA dont les échéances sont à très court terme et le taux d'intérêt est fixé par le marché. Du côté de la dette extérieure, la part des dettes à taux variables est assez faible (4,7%).

II. Sources potentielles de financement

C. Sources de financement extérieures

Les prêts concessionnels constituent d'importantes sources de financement extérieures, suivis des prêts semi-concessionnels et commerciaux. A titre indicatif, les termes et conditions financières de ces sources potentielles de financements extérieurs pour Madagascar sont brièvement exposés à l'annexe 2 du présent document. Pour le cas de Madagascar, les prêts concessionnels, en particulier ceux de bailleurs de fonds traditionnels, demeurent des sources de financement privilégiés dans le financement du moyen et long terme ainsi que dans l'objectif de la maîtrise de la viabilité de la dette.

Néanmoins, du fait que l'accessibilité aux financements concessionnels soit soumise à des conditionnalités structurelles et que depuis plus d'une décennie, l'on ait noté une réduction tendancielle de leur volume, l'on est obligé d'explorer d'autres sources de financement, notamment les financements semi-concessionnels et non concessionnels (ou commerciaux). Ce, afin de réaliser des investissements nécessaires à l'émergence de Madagascar. Des banques commerciales comme Deutsche Bank ou BPI France présentent des offres de type crédit acheteur combiné à un crédit commercial pour financer entièrement des projets.

D'autres sources de financement sont également envisageables :

- **les autres instruments de financement des bailleurs de fonds traditionnels.** La Banque Mondiale propose, par exemple, un instrument nommé « Prêt-programme axé sur les résultats » ou PforR : c'est un prêt dont le décaissement est subordonné à l'atteinte de résultats définis et vérifiables. Récemment, le « **Catastrophe Deferred Drawdown Option** » ou **CAT DDO** a également été proposé par la Banque Mondiale au Gouvernement de Madagascar pour la gestion des risques de catastrophes naturelles. Existants depuis 2008 pour les pays BIRD et n'ayant été disponibles pour les pays IDA (dont Madagascar) qu'en 2018, le CAT DDO est un mécanisme de financement conditionnel qui permet aux pays bénéficiaires d'avoir un accès immédiat à des ressources financières, sous forme d'appui budgétaire, à la suite d'une catastrophe naturelle et/ou une urgence sanitaire. Deux (02) projets à savoir le Projet d'Appui à la Performance du Secteur Public (PAPSP) d'un montant de 40 millions USD et le Projet d'Appui à l'Éducation de Base (PAEB) d'un montant de 55 millions USD sont des projets financés sous le mécanisme de PforR. Par ailleurs, la BAD dispose de diverses offres de financements, notamment les fonds verts et les fonds climatiques. A cet effet, dans le cadre du Document Stratégie Pays 2017-2021 de la BAD, ces deux sources de financements contribueront à financer des projets pour un montant total de 204,3 millions UC environ.
- **les cofinancements**, parmi les scénarios envisageables : Combiner les emprunts concessionnels et non concessionnels, ou les prêts et les dons, ou cofinancer un projet unique par plusieurs bailleurs de fonds, à titre d'exemple le cofinancement des bailleurs arabes; Toutefois, bien que les cofinancements permettent de financer des projets qui coûtent assez chers, les différentes procédures d'octroi de fonds des différents bailleurs qui y participent peuvent avoir un impact défavorable sur l'avancement du projet dû notamment au rythme inégal des décaissements.
- **des instruments d'emprunts basés sur la catégorisation du pays (en PMA, pays à faible revenus, etc.)**, l'Etat pourrait bénéficier de financement de la part de certains bailleurs ;
- **la possibilité d'émettre des obligations d'Etat libellées en devises (Eurobonds) sur le Marché Financier International.** Néanmoins, faut-il savoir que l'émission d'Eurobonds impose des préalables non encore réunis à Madagascar. Aussi, actuellement, suivant les études menées, n'est-il pas encore opportun pour le pays d'y recourir.

Les mécanismes de garantie offerts par les Bailleurs de fonds traditionnels permettent au pays de lever des fonds sur le Marché international ou en syndication. Ainsi, la BAD propose la « **Garantie Partielle de Crédit** » ou **GPC**, destinée à couvrir une partie des remboursements prévus de prêts ou d'obligations issues d'un emprunt public ou privé pour financer des projets d'investissements.

Il y a également le mécanisme de « Garantie Partielle de Risque » ou GPR offert par la Banque Mondiale et la BAD pour couvrir les créanciers privés contre le risque de défaillance aux obligations contractuelles liées à un projet du secteur privé des entreprises publiques rattachées à un gouvernement ou un organisme public.

A côté des bailleurs de fonds traditionnels, il y a d'autres institutions telles que la Banque Africaine d'Import-Export (AFREXIMBANK) et la Banque Asiatique d'Investissement pour les Infrastructures (AIIB). En devenant membre, Madagascar pourrait bénéficier des financements, de services de conseil, d'assurance ou de garantie de la part de ces institutions. Toutefois, les termes sont généralement commerciaux et requièrent le plus souvent une garantie souveraine.

D. Sources de financement intérieures

Les BTA, les avances statutaires et les autres titres de bons de trésor (BT), regroupant les BTF constituent les instruments de financement intérieur.

Les conditions financières des divers instruments financiers utilisés dans le cadre de la présente SDMT sont présentées dans les annexes 5 et 6.

III. Hypothèses macroéconomiques et budgétaires

Les principales projections macroéconomiques 2020-2022 sont présentées dans le tableau ci-après :

Tableau 5 : Principales projections macroéconomiques (2019-2022)

Indicateurs	2019	2020	2021	2022
Déficit en % du PIB	2,7%	2,8%	3,8%	3,9%
Taux de croissance réel	5,0%	5,5%	6,0%	6,5%
PIB nominal (milliards MGA)	51 801,8	58 324,8	65 412,2	73 627,8
Taux de change entre USD et MGA (Fin de période)	3 590,6	3 707,7	3 866,8	3 995,8

Sources :

Cadrage macroéconomique de DGEP du 11/10/2019

Pour les taux de change 2019-2020 : BFM, septembre 2019

Croissance économique : il est prévu un taux de croissance réel moyenne de 5,8% pendant la période 2019-2022. La croissance sera favorisée entre autres par les investissements destinés à la mise en œuvre de la Politique Générale de l'Etat visant l'émergence de Madagascar.

Déficit budgétaire : Par rapport à son niveau estimé de 2019 (2,7%), le déficit base caisse devrait augmenter et atteindre 3,9% en 2022. Ceci peut être expliqué notamment par l'accroissement des dépenses d'investissement public nécessaires pour atteindre la croissance économique de plus de 6% à moyen-terme.

Taux de change : la monnaie nationale aura tendance à se déprécier par rapport à l'USD dans les trois années à venir (3,6% en moyenne par année).

Toutefois, les risques à caractère politique, les aléas naturels et notamment climatiques, et les menaces liées à la conjoncture économique mondiale pourraient entraîner des changements dans l'évolution des agrégats ci-dessus et par conséquent celle de l'endettement.

IV. Stratégies alternatives de gestion de la dette¹⁰

A. Besoin de financement brut (BFB)

La partie financement du tableau des opérations financières de l'administration centrale issu des sources ci-dessus permet de déduire les prévisions de besoin de financement (tirage) brut pour 2020-2022.

Tableau 6: Besoins de financement brut (en milliards MGA)

Libellés	2020	2021	2022	Total
Besoin de financement extérieur	1 594,8	2 524,7	2 927,2	7 046,6
Besoin de financement intérieur	3 415,5	3 680,1	3 872,9	10 968,5
Total	5 010,3	6 204,8	6 800,0	18 015,2

Sources : Ministère de l'Economie et des Finances / Direction Générale du Trésor / Direction de la Dette Publique

¹⁰ Voir la méthodologie adoptée en annexe 3

Pour la période de 3 ans, les besoins de financement s'élèveront à 18 015,2 milliards MGA dont 5 010,3 milliards MGA pour 2020, 5 204,8 milliards MGA pour 2021 et 6 800,0 milliards MGA pour 2022. Le besoin de financement extérieur a une part de 39,1% dans le BFB total, pendant la période sous revue.

B. Cadre limitant le recours aux emprunts extérieurs et intérieurs

1. Plafond d'endettement extérieur

Dans le cadre de l'élaboration de la Loi des Finances 2020, un plafond d'endettement extérieur est mis en place pour garantir le maintien du niveau de risque de surendettement extérieur à un niveau faible¹¹. Le montant maximal d'emprunts extérieurs pouvant être mis en vigueur en 2020 se chiffre ainsi à 7 510 milliards MGA.

2. Plafonds sur les avances statutaires de la Banque centrale

Les dispositions de la loi n° 2016-004 du 29 juillet 2016, complétée par la loi n°2016-057 du 2 février 2017, portant statuts de la Banque Centrale de Madagascar ne prévoient pas l'octroi d'avances statutaires à l'Etat au-delà de 2019. Toutefois, des négociations sont en cours pour permettre à l'Etat d'utiliser cet instrument en vue de combler son gap de financement.

C. Objectifs de la stratégie 2020-2022

L'objectif principal de la stratégie consiste à obtenir une composition optimale de portefeuille de la dette publique à moyen-terme, c'est-à-dire à coût réduit et à risque raisonnable, permettant de satisfaire les besoins de financement de l'Etat.

Vu que l'accès aux financements extérieurs concessionnels est limité et afin de satisfaire le besoin de financement de l'Etat, il y aura recours aux emprunts semi-concessionnels et non concessionnels, tout en assurant le respect des limites d'endettement et le maintien de la soutenabilité de la dette à moyen et long-terme.

Pour la présente stratégie, quatre objectifs sont établis, à savoir :

- **la maîtrise du risque de taux de change:** La part de la dette extérieure dans le portefeuille de la dette totale devrait ne pas dépasser le plafond de 85%.
- **la maîtrise du risque de refinancement:** La durée moyenne d'échéance (ATM) des titres publics (BTA et BTF) devrait être supérieure à 0,5 an pendant la période, de telle sorte que l'ATM de la dette intérieure puisse être supérieure à 3 ans.
- **la maîtrise du risque de taux d'intérêt :**
 - o La part de la dette extérieure dans le portefeuille de la dette extérieure à refixer durant l'année suivante (2022) devrait être inférieure à 10%.
 - o La part de la dette intérieure dans le portefeuille de la dette intérieure à refixer durant l'année suivante (2022) devrait être inférieure à 80%.

Par rapport à la dernière SDMT, les indicateurs et les cibles ont été améliorés suite aux recommandations de DEMPA de novembre 2017 et, sont présentés dans le tableau ci-après :

Tableau 7: Objectifs spécifiques de la stratégie d'endettement

Objectifs	Indicateurs	Cibles à fin 2020	Cibles à fin 2022
Maîtrise du risque de taux de change	Dette extérieure (% dette totale)	Inférieure à 85%	Inférieure à 85%
Maîtrise du risque de refinancement	ATM des titres BTA et BTF	Supérieure à 0,5 an	Supérieure à 0,5 an
Maîtrise du risque de taux d'intérêt	Dette extérieure refixée dans un an (%dette extérieure totale)	Inférieure à 10%	Inférieure à 10%
	Dette intérieure refixée dans un an	Inférieure à 80%	Inférieure à 80%

¹¹ Suivant les résultats de l'AVD menée par le MEF en octobre 2019, le niveau de risque de surendettement extérieur de Madagascar est passé de « modéré » à « faible ».

	an (%dette intérieure totale)		
--	-------------------------------	--	--

D. Analyse des coûts et risques des stratégies alternatives de gestion de la dette

1. Description des stratégies alternatives de gestion de la dette

Afin d'atteindre les objectifs de la gestion de la dette et en tenant compte des contraintes susmentionnées, les quatre stratégies alternatives réalistes suivantes sont étudiées :

- **Stratégie S1** : Recours plus important aux emprunts commerciaux par rapport à la situation de 2019, en attribuant une part de 4% à cet instrument à fin 2022 dans le portefeuille de la dette (scénario de base)
- **Stratégie S2** : Recours plus important aux emprunts concessionnels substituant aux emprunts commerciaux dans S1. Ainsi, la part des emprunts commerciaux est ramenée à 2,6% à fin 2022.
- **Stratégie S3** : Recours plus important aux emprunts semi-concessionnels substituant aux emprunts commerciaux dans S1. Ainsi, la part des emprunts commerciaux est ramenée à 2,6% à fin 2022
- **Stratégie S4** : Maximisation du recours aux emprunts commerciaux. Ainsi, la part des emprunts commerciaux est ramenée à 5,3% à fin 2022.

Tableau 8 : Composition du portefeuille de la dette à fin 2022 pour chaque stratégie

Encours par instrument	A fin 2019	A fin 2022			
	Actuel	S1	S2	S3	S4
En % du total					
Hautement concessionnel	57,8	53,4	54,8	53,4	52,1
Concessionnel à taux d'intérêt fixe	11,6	18,8	18,8	18,8	18,9
Concessionnel à taux d'intérêt variable	1,8	1,4	1,4	1,4	1,4
Semi concessionnel à taux d'intérêt fixe	4,6	5,5	5,5	6,9	5,5
Semi concessionnel à taux d'intérêt variable	0,0	0,0	0,0	0,0	0,0
Commercial	1,9	4,0	2,6	2,6	5,3
Avances statutaires	1,5	1,0	1,0	1,0	1,0
BTA*	7,2	5,6	5,6	5,6	5,6
BT CT (1 an)	2,1	1,7	1,7	1,7	1,7
BT MT (2 à 7 ans)	4,5	4,7	4,7	4,7	4,7
BT LT (plus de 7 ans)	0,0	0,0	0,0	0,0	0,0
BTS à taux fixe	0,6	0,1	0,1	0,1	0,1
BTS à taux variable	1,8	0,9	0,9	0,9	0,9
Autres dettes	4,5	2,8	2,8	2,8	2,8
Extérieure	77,9	83,1	83,1	83,1	83,1
Intérieure	22,1	16,9	16,9	16,9	16,9
Total	100,0	100,0	100,0	100,0	100,0

* Sans intérêts précomptés

Il est à remarquer que, quelle que soit la stratégie :

- La part de la dette extérieure est prévue augmenter de 77,9% en 2019 à 83,1% en 2022. Les prêts hautement concessionnels constitueront environ la moitié du portefeuille de la dette publique.
- La proportion dette extérieure/dette intérieure reste la même
- Le plan d'émission de la dette intérieure est également le même, avec une augmentation de la part des Bons du trésor à moyen terme de 4,5% à 4,7% dans le portefeuille total à fin 2022. Tandis que la part des instruments à court terme va baisser légèrement.

2. Analyse des résultats des stratégies¹²

¹² Voir annexe 9 pour les détails

Il s'agit d'évaluer les indicateurs de coûts et de risque¹³ de chaque stratégie en y appliquant les chocs¹⁴ (stress tests) et en respectant les hypothèses de base macroéconomiques. Les différents ratios et indicateurs ainsi que les profils de remboursement seront comparés afin de déduire la meilleure stratégie.

Le tableau ci-après présente les indicateurs de risques pour chaque stratégie.

Tableau 9: Tableau comparatif des indicateurs de risque ciblés (projections à fin 2022)

Indicateurs		2019	A fin 2022 proj.				
		Actuel	Cible	S1	S2	S3	S4
Risque de taux de change	Dettes extérieures/Dettes totales	77,9%	< 85%	83,1%	83,1%	83,1%	83,1%
Risque de refinancement	ATM des titres publics BTA et BTF	0,8 an	> 0,5 an	0,8 an	0,8 an	0,8 an	0,8 an
Risque de taux d'intérêt	Dettes extérieures refixées durant 2023 (% total dettes extérieures)	6,6%	< 10%	8,6%	6,9%	6,9%	10,0%
	Dettes intérieures refixées durant 2023 (% total dettes intérieures)	65,6%	< 80%	67%	67%	67%	67%

Source: Ministère de l'Economie et des Finances / Direction Générale du Trésor / Direction de la Dette Publique

Les résultats montrent que, globalement, (i) les quatre stratégies permettent d'atteindre les objectifs et, (ii) S2 et S3 se révèlent être les meilleures stratégies.

- En termes de maîtrise de risque de refinancement et de risque de taux de change, les résultats sont les mêmes pour les quatre stratégies puisque (i) la proportion dettes extérieures/dettes intérieures reste la même et que (ii) le plan d'émission de la dette intérieure est le même, quelle que soit la stratégie.
- En termes de maîtrise de risque de taux d'intérêt, S2 est la plus efficace, suivie de S3 : sous S2 et S3, la part de la dette extérieure refixée durant 2023 est estimée à 6,9% du portefeuille de la dette extérieure. Tandis que l'indicateur atteint 8,6% et le seuil de 10%, respectivement sous S1 et S4.

Néanmoins le choix de cette stratégie S2 présente les contraintes suivantes, notamment la restriction à l'accès aux emprunts concessionnels, ralentissant ainsi la mise œuvre du Plan Emergence Madagascar. Aussi, l'appel aux emprunts extérieurs semi-concessionnels et non-concessionnels se justifie par l'importance du déficit budgétaire. A noter que ces financements devraient (i) être utilisés avec prudence, compte tenu de la fragilité des agrégats macro-économiques, et (ii) être prioritairement alloués au financement des projets aux retombées économiques importantes.

3. Stratégie adoptée : S2 « maximisation du recours aux emprunts concessionnels »

La stratégie de maximisation du recours aux emprunts concessionnels à taux d'intérêt fixe est maintenue. A fin 2022, le portefeuille de la dette sera composé :

- (i) à 83,1% de dettes extérieures
- (ii) de 54,8% de dettes hautement concessionnelles, de 20,2% de dettes concessionnelles, de 5,5% de dettes semi-concessionnelles et de 2,6% de dettes commerciales.
- (iii) de 5,6% de BTA, 1,7% de BT CT, de 4,7% de BT MT, de 0,1% de BTS à taux fixe, 0,9% de BTS à taux variable et de 2,8% d'autres dettes intérieures. Une émission de titres à long terme (BT LT) n'est pas encore prévue.

Pour obtenir cette composition de portefeuille optimale, des prévisions de tirages pour 2020-2022 ainsi qu'un plan d'emprunts extérieurs pour 2020 ont été établis.

¹³ Voir annexe 9a pour le tableau complet des indicateurs de coût et de risque

¹⁴ Voir annexe 9b pour les détails

b) *Prévisions de tirages pour 2020-2022*

Le tableau suivant présente la répartition du financement par instrument, en termes de tirages bruts, suivant prévisions de besoins de financement annuels.

Tableau 10 : Prévisions de tirages par instrument pour 2020-2022 (montant estimatif en milliards MGA et en pourcentage) pour S2¹⁵

Financement par instrument	SDMT 2020-2022					
	2020		2021		2022	
	%	En milliards MGA	%	En milliards MGA	%	En milliards MGA
Dettes extérieures	31,8%	1 594,8	40,7%	2 524,7	43,0%	2 917,6
Hautement concessionnel	51,5%	821,9	41,9%	1 058,9	45,7%	1 332,4
Concessionnel à taux d'intérêt fixe	33,7%	537,1	33,1%	834,4	47,9%	1 398,7
Concessionnel à taux d'intérêt variable	0,1%	0,9	0,4%	9,7	0,3%	9,9
Semi concessionnel à taux d'intérêt fixe	12,4%	197,0	9,6%	243,0	3,1%	89,0
Semi concessionnel à taux d'intérêt variable	0,0%	0,0	0,0%	0,0	0,0%	0,0
Commercial	2,4%	37,9	15,0%	378,7	3,0%	87,5
Dettes intérieures	68,2%	3 415,5	59,3%	3 680,1	57,0%	3 872,9
Avances statutaires	7,3%	250,0	6,8%	250,0	6,5%	250,0
BTA	64,7%	2 209,9	70,6%	2 599,1	68,4%	2 649,8
BT CT	12,0%	410,5	11,4%	417,7	11,0%	425,3
BT MT	13,1%	449,1	11,2%	413,3	14,1%	547,7
BT LT	0,0%	0,0	0,0%	0,0	0,0%	0,0
BTS à taux fixe	0,6%	21,5	0,0%	0,0	0,0%	0,0
BTS à taux variable	0,0%	0,0	0,0%	0,0	0,0%	0,0
Autres dettes	2,2%	74,5	0,0%	0,0	0,0%	0,0
Total besoin de financement brut	100,0%	5 010,3	100,0%	6 204,8	100,0%	6 790,5

Source: Ministère de l'Economie et des Finances / Direction Générale du Trésor / Direction de la Dette Publique

- Une part de 31,8% du besoin de financement brut sera assurée par des tirages sur emprunts extérieurs en 2020. Le besoin de financement brut va augmenter de 35,5% entre 2020 et 2022. Puisque la dette intérieure n'arrive pas encore à couvrir totalement cette hausse, la part des tirages sur emprunts extérieurs atteindra 40,7% en 2020 et 43,0% en 2022.
- **Dans la catégorie de la dette extérieure**, la part des tirages sur emprunts hautement concessionnels et concessionnels à taux d'intérêt fixe est estimée à 85,2% en 2020 pour atteindre 93,6% du tirage total sur emprunts extérieurs en 2022. La part de tirages sur emprunts semi-concessionnels à taux d'intérêt fixe s'élève à 12,4% en 2020 puis baissent à 9,6% en 2021 et 3,1% en 2022. Par ailleurs, en ce qui concerne les emprunts commerciaux, il est prévu un décaissement de 2,4% en 2020, puis 15% en 2021 et enfin 3% en 2022. Ces prévisions ne considèrent pas uniquement les informations émanant des bailleurs ou des projets ; elles prennent en compte des contraintes en matière de capacité d'absorption de ces financements extérieurs par l'économie malgache.
- **Dans la catégorie de la dette intérieure**, la répartition du financement intérieur par instrument de 2020 donne une part de 64,7% au BTA contre des parts respectives de 12%, 13,1% pour les BTCT et BTMT, et une part de 7,3% pour les avances statutaires.
 - o Pendant la période 2020-2022, le BTA constituera la principale source de financement intérieur du déficit (une part de plus de 64,0%).
 - o La part des Bons du Trésor à Moyen Terme va continuer à augmenter progressivement : une émission de BT MT d'un montant total de 1 410,2 milliards MGA est prévue pour 2020-2022.

¹⁵ Voir annexe 8 pour les détails des tirages des autres stratégies

- En ce qui concerne les BTS, l'Etat prévoit un tirage de 21,5 milliards MGA en 2020, pour le règlement des arriérés vis-à-vis des créanciers privés.
- Pour les autres dettes, un tirage de 74,5 milliards est prévu au titre de 2020, dans le cadre de la recapitalisation de la Banque centrale.

c) Plan d'emprunts extérieurs pour 2020

Le tableau suivant représente les montants estimatifs de prêts extérieurs prévus être mis en vigueur ainsi que leur utilisation au titre de l'année 2020.

Tableau 11 : Plan d'emprunts extérieurs pour 2020

LIBELLES	Montant estimatif en milliards MGA	En %
Sources de financements	7 510,3	100,0%
Dettes concessionnelles, dont	6 250,1	83,2%
Hautement concessionnelle	1 723,8	23,0%
Concessionnelle	4 526,2	60,3%
Dettes non concessionnelles, dont	1 260,2	16,8%
Dettes semi-concessionnelles	36,3	0,5%
Dettes non concessionnelles	1 223,9	16,3%
Utilisation des financements		
Agriculture et rural	742,8	9,9%
Energie	2 073,7	27,6%
Soutien budgétaire	314,6	4,2%
Infrastructure	3 483,6	46,4%
Social	545,2	7,3%
Multi-secteurs	-	0,0%
Autres	350,3	4,7%

Source: Ministère de l'Economie et des Finances / Direction Générale du Trésor / Direction de la Dette Publique

- **Le montant maximum des prêts extérieurs qui sont prévus être mis en vigueur au titre de la Loi des Finances 2020 est estimé à 7 510,3 milliards MGA** dont 83,2% de prêts concessionnels. La part des prêts semi-concessionnels et non concessionnels sera de 16,8% afin de garantir la composition optimale du portefeuille de la dette et la soutenabilité à moyen et à long-terme de la dette.
- Concernant l'utilisation des financements, une grande partie sera consacrée à la réalisation de projets d'infrastructures (46,47% soit 3 483,6 milliards MGA) et de projets énergétiques (27,6% soit 2 073,7 milliards MGA) nécessaires pour la mise en œuvre du Plan Emergence Madagascar.

d) Profil de remboursement de la dette pour 2020-2022 :

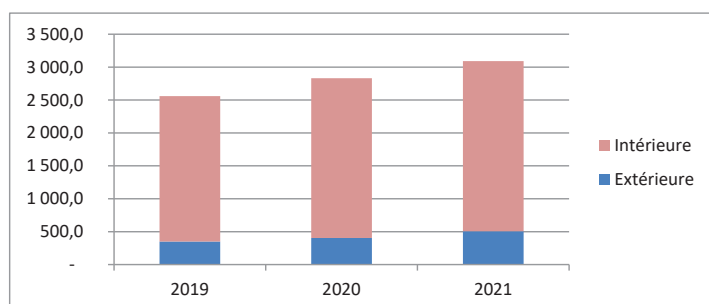
Le montant du principal de la dette à payer s'élève à :

- 2 559,4 milliards MGA, dont 350,6 milliards de dette extérieure et 2 208,8 milliards de dette intérieure en 2020
- 2 831,2 milliards MGA, dont 404,0 milliards de dette extérieure et 2 427,3 milliards de dette intérieure en 2021
- 3 090,8 milliards MGA, dont 505,5 milliards de dette extérieure et 2 585,3 milliards de dette intérieure en 2022

La part de la dette intérieure est très significative à cause des tirages élevés de Bons du Trésor à court terme, essentiellement des BTA. Toutefois, il est à remarquer que le remboursement de ces BTA (dont les maturités sont de 4 à 52 semaines) se fait par revolving¹⁶.

¹⁶ Dans l'outil SDMT, la maturité la plus courte est de un an. Par conséquent, les flux de la dette à moins d'un an ne sont pas capturés par l'outil.

Figure 7 : Profil de remboursement de la dette pour 2020-2022 (en milliards MGA)



Source: Ministère de l'Economie et des Finances / Direction Générale du Trésor / Direction de la Dette Publique

E. Mise en œuvre de la stratégie pour 2020-2022

Plusieurs actions devraient être entreprises afin de mettre en œuvre la stratégie S2. D'autant plus que l'amélioration de la gestion des finances publiques, celle de la dette publique en particulier, font partie des conditions d'accès aux financements concessionnels auprès des bailleurs multilatéraux.

1. En matière de gestion de la dette publique

- **Renforcement du cadre juridique**, en mettant à jour les textes législatifs et réglementaires régissant l'endettement public
- **Poursuivre le renforcement de capacités des agents de la Direction de la Dette Publique** en matière de (i) Analyse des risques de crédit, et (ii) Identification, quantification et suivi des passifs conditionnels ; (iii) d'exploitation de SYGADE ; et (iv) de gestion des risques opérationnels ;
- **Organiser des audits externes de performance de la gestion de la dette**
- **Elaborer des procédures documentées liées aux opérations de la dette**
- **Poursuivre l'amélioration de la qualité des prévisions en matière de décaissement et de service de la dette**
- **Poursuivre le développement du marché des titres publics :**
 - o Poursuite des actions de sensibilisation : amélioration du site web spécial pour les BTA et BTF, participation à des salons évènementiels.
 - o Amélioration des relations avec les principaux souscripteurs : organisation de réunion périodique avec les banques primaires
 - o Evaluation des termes de la convention d'intermédiation des BTA en vue de son renouvellement en 2021
 - o Mise à jour de la convention d'intermédiaire de marché des BTA (prévue pour 2021-2022)
- **Renforcer la coordination avec les entités en charge du cadrage macroéconomique** dans le cadre de l'établissement des prévisions en matière d'endettement, de l'Analyse de Viabilité de la Dette et de la Stratégie de la dette en mettant en place des procédures claires en vue d'obtenir des informations cohérentes et de produire des documents à temps.

2. Autres actions à entreprendre

Vu que la soutenabilité de la dette ne dépend pas uniquement de la gestion de la dette publique, le présent Document suggère aux différentes entités de mettre en œuvre des actions visant à :

- **Améliorer le climat de confiance vis-à-vis des investisseurs** : les indicateurs suivis par les investisseurs sont, entre autres, la notation financière du pays et la notation CPIA ou Évaluation des politiques et des institutions nationales. Les réformes qui vont permettre d'améliorer les meilleures notes et donc la confiance de la part des investisseurs, doivent être poursuivies. Tous les Départements sont concernés par ces réformes, mais pas seulement la Direction en charge de la Dette Publique.
- **Maintenir une gestion budgétaire saine**, laquelle a pour objectif d'assurer l'élargissement de l'espace budgétaire par l'amélioration de la mobilisation des ressources fiscales et la rationalisation des dépenses publiques.
- **Mobiliser les ressources financières intérieures du pays** :
 - o L'amélioration de la mobilisation des recettes fiscales est nécessaire, son niveau actuel n'atteint pas encore son plein potentiel. En effet, au titre de 2018, le taux de pression fiscale de Madagascar s'élève à 10,8%¹⁷, alors que le taux moyen observé dans les pays à faibles revenus de l'Afrique Subsaharienne s'élève à 15%¹⁸. L'augmentation des recettes fiscales assurera à l'Etat la capacité d'honorer ses engagements présents et futurs.
 - o Outre les recettes fiscales, il faudrait également améliorer les recettes non fiscales, notamment les celles liées à la gestion des ressources naturelles.
- **Sensibiliser la Diaspora malgache** pour contribuer au financement du développement du pays.
- **Améliorer l'identification et la priorisation des investissements publics** : Aux termes du décret n°2018-298 portant gestion des investissements publics dans ses articles 4 et 6, « le Ministère en charge de l'économie et du plan assure la pertinence et la cohérence des projets avec le cadre stratégique de développement... » et « les projets d'investissement publics ayant reçu l'avis de conformité font l'objet d'une procédure de sélection et de validation par le Ministère en charge des Finances et du Budget suivant les critères fixés par la circulaire de préparation du budget d'investissement ». Toutefois, il est à noter que les projets financés sur emprunt extérieur doivent générer des retombées socio-économiques importantes et affecter ainsi la croissance économique. Dans ce cas, il est primordial d'effectuer des études sérieuses sur la rentabilité des projets, le choix des régions et/ou des secteurs bénéficiaires, et d'affiner la priorisation des investissements.
- **Améliorer la capacité d'absorption des ressources issues du financement extérieur** : En effet, ces dernières années, il est observé qu'en termes de décaissement, les réalisations ont toujours été largement inférieures aux prévisions. Ce qui rend difficile la mise en œuvre de la politique budgétaire.

Afin de remédier au retard observé dans les décaissements, ci-après les actions préconisées :

- o Organiser une clinique périodique entre les parties concernées par les décaissements de prêts auprès du MEF (Contrôle Financier – Direction de la Dette Publique – Comptable Public– Direction de la Comptabilité Publique – Direction du Budget), des Agences d'Exécution (AGEX) et des Ministères de tutelle technique des projets.
 - o Fixer les délais de traitement à chaque niveau des différentes parties prenantes citées ci-haut
 - o Assurer une collaboration étroite entre AGEX et ORDSEC
 - o Diffuser le manuel de procédures à toutes les parties prenantes
 - o Organiser une formation en Plan Comptable des Opérations Publiques (PCOP) et Finances publiques pour les AGEX
 - o Associer les Ministères de tutelle technique aux négociations des projets avec les bailleurs de fonds
 - o Partager la circulaire de préparation budgétaire, la circulaire d'exécution budgétaire et la circulaire de clôture de gestion aux AGEX.
- **Améliorer les performances macroéconomiques** : le pays doit assurer l'atteinte des objectifs en matière de croissance économique. Le cas échéant, les objectifs de la stratégie de la dette ne seront pas atteints.
 - **Développer une stratégie tirée de la situation géographique de Madagascar** pour assurer une croissance soutenue et un développement durable. L'économie malgache devrait bénéficier des opportunités offertes par l'intégration régionale (SADC, COI, etc.) et des cadres de partenariat (Chine-Afrique, coopération Sud-Sud, etc.).

¹⁷ Source : Cadrage macroéconomique du 10/11/2019

¹⁸ Source : FMI, 2015, Perspectives économiques régionales, p. 15

ANNEXES

- **Annexe 1 : Structure de la Dette du Gouvernement Central (estimation Fin Décembre 2019)**

Structure de la dette du Gouvernement Central	Montant		% PIB	% de la dette totale du Gouvernement central
	En milliards MGA	En millions USD		
Gouvernement Central	17 214,9	4 794,4	33,2%	100,0%
Dette extérieure	13 345,5	3 716,7	25,8%	77,5%
Multilatéral	10 675,5	2 973,2	20,6%	62,0%
Bilatéral	2 044,4	569,4	3,9%	11,9%
Commercial	320,3	89,2	0,6%	1,9%
Banques commerciales	305,2	85,0	0,6%	1,8%
Dette intérieure	3 869,4	1 077,6	7,5%	22,5%
Avances statutaires	255,0	71,0	0,5%	1,5%
BTA	1 312,6	365,6	2,5%	7,6%
BT CT	351,6	97,9	0,7%	2,0%
dont BTF 1 an	351,6	97,9	0,7%	2,0%
BT MLT	777,0	216,4	1,5%	4,5%
dont BTF 2 ans	339,2	94,5	0,7%	2,0%
BTF 3 ans	437,7	121,9	0,8%	2,5%
BTS à taux fixe	99,0	27,6	0,2%	0,6%
BTS à taux variable	301,6	84,0	0,6%	1,8%
Autres dettes envers BFM	702,0	195,5	1,4%	4,1%
Dettes envers les sociétés privées	70,6	19,7	0,1%	0,4%

Source: Ministère de l'Economie et des Finances / Direction Générale du Trésor / Direction de la Dette Publique

- **Annexe 2 : Liste des instruments avec élément-don**

Le taux de concessionnalité ou l'élément-don d'un prêt est la différence en % entre sa valeur nominale et sa Valeur Actuelle Nette. Le taux d'actualisation étant 5% (taux unifié utilisé pour les pays sous-programme FMI).

Se basant sur la classification du FMI¹⁹, un prêt est concessionnel si son élément-don est supérieur ou égal à 35%. Un prêt est non-concessionnel si son élément-don est inférieur à 35%. Le prêt non-concessionnel se subdivise en (i) prêt semi-concessionnel (élément don inférieur compris entre 20% et 35%) et, (ii) prêt non concessionnel ou commercial (élément don inférieur à 20%).

- Les instruments de financement extérieur sont catégorisés selon leur concessionnalité et le type de taux d'intérêt (fixe ou variable).
- Les instruments de financement intérieur sont catégorisés selon leur nature et maturité.

TYPE D'INSTRUMENT	INSTRUMENT	Elément-don
Instrument de financement extérieur		
Prêt hautement concessionnel	haut concess	Supérieur à 50%
Prêt concessionnel à taux d'intérêt fixe	concess_Fixe	Entre 35% et 50%
Prêt concessionnel à taux d'intérêt variable	concess_Var	Entre 35% et 50%
Prêt semi-concessionnel à taux d'intérêt fixe	semi concess_Fixe	Entre 20% et 35%
Prêt semi-concessionnel à taux d'intérêt variable	semi concess_Var	Entre 20% et 35%
Prêt commercial	Commercial	Inférieur à 20%
Eurobonds	Eurobonds	Inférieur à 20%
Instrument de financement intérieur		
Bons de trésor par adjudication	BTA de 4 semaines à 1 an de maturité	
Avances statutaires de BFM	Avances Statutaires	
Bons du trésor à court-terme	BTCT (BTF à 1 an de maturité)	
Bons du trésor à moyen-terme	BTMT (BTF 2 à 7 ans)	
Bons du trésor à long-terme	BTLT (BTF de maturité de plus de 7 ans)	

Source: Ministère de l'Economie et des Finances / Direction Générale du Trésor / Direction de la Dette Publique

¹⁹ Rapport n°16/273 du FMI du mois d'Août 2016

- **Annexe 3 : Méthodologie utilisée pour la SDMT**

- Année de base : 2019
- Indicateurs de risque choisis :
 - L'ATM (Average Time to Maturity) ou durée moyenne d'échéance, indiquant le temps moyen requis pour renouveler le portefeuille. Il s'agit ainsi d'un indicateur de risque de refinancement.
 - Dette refixée durant l'année prochaine, indiquant le pourcentage (i) de la dette à refinancer dans un an avec un nouveau taux d'intérêt et (ii) de la dette à taux variable. Donc, c'est un indicateur de risque de taux d'intérêt.
 - Le ratio dette en devises/dette totale évalue le risque de change.
- Scénarios de choc :

Afin d'intégrer les différents risques économiques et évaluer chaque stratégie, les quatre types de chocs suivants sont pris en compte dans le modèle SDMT :

 - Choc de taux de change : dépréciation de 30,0% de l'Ariary par rapport au Dollar américain
 - Choc de taux d'intérêt domestique : hausse de 2,0 points de pourcentage des taux d'intérêt de tous les titres domestiques (BTA, BT CT, BT MT et BT LT).
 - Choc de taux d'intérêt des prêts commerciaux : hausse de 3,0 points de pourcentage
 - Choc combiné : dépréciation de 15,0% de l'Ariary combiné avec le choc taux d'intérêt domestique

- **Annexe 4 : Indicateurs de coûts et risques du portefeuille de la dette publique (estimation à fin Déc. 2019)**

Indicateurs de coûts et risque		Dettes extérieures	Dettes intérieures	Dettes totales
Dettes nominale (millions USD)		3 716,7	1 077,6	4 794,4
Dettes nominale (% du PIB)		25,8	7,3	33,1
Valeur actualisée de la dette (% du PIB)		16,0	7,3	23,3
Coût de la dette	Intérêts (% du PIB)	0,3	0,5	0,8
	Taux d'intérêt moyen pondéré (%)	1,1	6,7	2,4
Risque de refinancement	Durée moyenne d'échéance (ans) ATM	14,4	2,7	12,0
	Dettes amorties dans un an (% du total)	2,4	58,2	13,8
	Dettes amorties dans un an (% du PIB)	0,7	4,3	4,9
Risque de taux d'intérêt	Durée moyenne à refixer (ans) (ATR)	14,2	2,2	11,8
	Dettes refixées durant l'année prochaine (% du total)	6,6	65,6	18,7
	Dettes à taux d'intérêt fixe (% du total)	95,3	92,1	94,6
	Bons du Trésor par Adjudication (BTA)	0,0	32,7	6,7
Risque de change	Dettes en devises (% du total)			77,5
	Dettes à court-terme (% des réserves)			5,0

Source: Ministère de l'Economie et des Finances / Direction Générale du Trésor / Direction de la Dette Publique

- **Annexe 5 : Conditions financières des sources de financement extérieures potentielles**

Sources de financement extérieures potentielles			
Type de créancier	Structure de remboursement	Coût	Exposition aux risques principaux
Hautement Concessionnel: multilatéral (IDA, FAD, FIDA)	en moyenne maturité de 38 ans avec 6 ans de grâce	Coût faible : taux fixe : 0,75%	(i) Taux de change; (ii) contrainte volume; (iii) rythme de décaissement; (iv) risque politique
Concessionnel à taux fixe: multilatéral, bilatéral	en moyenne maturité de 18 ans avec 3 ans de grâce	Coût faible : taux fixe: en moyenne 0,57%	(i) Taux de change; (ii) contrainte volume; (iii) rythme de décaissement
Concessionnel variable : multilatéral, bilatéral	en moyenne maturité de 18 ans avec 3 ans de grâce	Coût faible : Taux variable : en moyenne Euribor 6 mois + 0,57%	(i) Taux de change; (ii) taux d'intérêt
Semi-concessionnel fixe: multilatéral (ex : OFID), bilatéral (ex : Abu Dhabi)	en moyenne maturité de 20 ans avec 5 ans de grâce	Coût élevé : taux fixe: en moyenne 2,25%	(i) taux de change
Semi-concessionnel variable: multilatéral (guichet BAD), bilatéral	en moyenne maturité de 20 ans avec 5 ans de grâce	Coût élevé : taux fixe: en moyenne Euribor 6 mois + 2,25%	(i) taux de change
Commercial (ex : Deutsche Bank)	en moyenne maturité de 7 ans avec 1 an de grâce	Coût élevé Taux variable : en moyenne Libor 6 mois + 4,95%	(i) Taux de change; (ii) taux d'intérêt

Source: Ministère de l'Economie et des Finances / Direction Générale du Trésor / Direction de la Dette Publique

- **Annexe 6 : Conditions financières des sources potentielles de financement intérieur**

Financement intérieur			
Type d'instrument	Structure de remboursement	Coût	Exposition aux risques principaux
Avances statutaires de BFM	Maturité de 6 mois	Coût élevé : Taux fixe (taux directeur) : 9,50%	(i) Politique monétaire ; (ii) Plafond : 5% des recettes fiscales
Bons de Trésor par Adjudication	Maturité de 4 semaines jusqu'à 1 an	Coût élevé : Taux fixe précompté : en moyenne 7,41%	(i) Risque de refinancement ; (ii) taux d'intérêt
Bons du Trésor à court terme	Maturité de 1 an	Coût élevé Taux fixe : en moyenne 8,98%	(i) Risque de refinancement ; (ii) taux d'intérêt
Bons du Trésor à moyen terme	Maturité de 2 à 7 ans	Coût élevé Taux fixe : en moyenne 10,34%	(i) Risque de refinancement ; (ii) taux d'intérêt
Bons du Trésor Spéciaux	Les conditions financières sont fixées suivant la négociation avec le créancier et en tenant compte des coûts et risques.		

Source: Ministère de l'Economie et des Finances / Direction Générale du Trésor / Direction de la Dette Publique

- **Annexe 7 : Composition du portefeuille de la dette du Gouvernement Central à fin 2022 (en millions USD)**

Encours par instrument	A fin 2019	A fin 2022			
	ACTUEL	S1	S2	S3	S4
Hautement concessionnel	2 762	3 345	3 432	3 344	3 267
Concessionnel à taux d'intérêt fixe	553	1 178	1 177	1 177	1 186
Concessionnel à taux d'intérêt variable	88	86	86	86	86
Semi concessionnel à taux d'intérêt fixe	222	345	345	433	346
Semi concessionnel à taux d'intérêt variable	0	0	0	0	0
Commercial	92	253	165	165	331
Avances statutaires	71	63	63	63	63
BTA	345	351	351	351	351
BT CT (1 an)	98	106	106	106	106
BT MT (2 à 7 ans)	216	297	297	297	297
BT LT (plus de 7 ans)	0	0	0	0	0
BTS à taux fixe	28	9	9	9	9
BTS à taux variable	84	59	59	59	59
Autres dettes	215	175	175	175	175
Extérieure	3 717	5207	5204	5205	5215
Intérieure	1 057	1060	1060	1060	1060
Total	4 774	6 266	6 264	6 265	6 275

Source: Ministère de l'Economie et des Finances / Direction Générale du Trésor / Direction de la Dette Publique

- **Annexe 8 : Projection des tirages bruts par instrument pour chaque stratégie pendant la période 2020-2022 (en pourcentage)**

Financement par instrument	Stratégie S1			Stratégie S2		
	2020	2021	2022	2020	2021	2022
Dettes extérieures	38,7%	50,8%	52,7%	38,7%	50,8%	52,6%
Hautement concessionnel	51,5%	37,1%	38,0%	51,5%	41,9%	45,7%
Concessionnel à taux d'intérêt fixe	33,7%	33,1%	47,9%	33,7%	33,1%	47,9%
Concessionnel à taux d'intérêt variable	0,1%	0,4%	0,3%	0,1%	0,4%	0,3%
Semi concessionnel à taux d'intérêt fixe	12,4%	9,6%	3,1%	12,4%	9,6%	3,1%
Semi concessionnel à taux d'intérêt variable	0,0%	0,0%	0,0%	0,0%	0,0%	0,0%
Commercial	2,4%	19,8%	10,7%	2,4%	15,0%	3,0%
Dettes intérieures	61,3%	49,2%	47,3%	61,3%	49,2%	47,4%
Avances statutaires	9,9%	10,2%	9,5%	9,9%	10,2%	9,5%
BTA	52,8%	55,8%	53,4%	52,8%	55,8%	53,4%
BT CT	16,2%	17,1%	16,2%	16,2%	17,1%	16,2%
BT MT	17,8%	16,9%	20,9%	17,8%	16,9%	20,9%
BT LT	0,0%	0,0%	0,0%	0,0%	0,0%	0,0%
BTS à taux fixe	0,8%	0,0%	0,0%	0,8%	0,0%	0,0%
BTS à taux variable	0,0%	0,0%	0,0%	0,0%	0,0%	0,0%
Autres dettes	2,5%	0,0%	0,0%	2,5%	0,0%	0,0%
Total besoin de financement brut	100,0%	100,0%	100,0%	100,0%	100,0%	100,0%

Financement par instrument	Stratégie S3				Stratégie S4		
	2020	2021	2022		2020	2021	2022
Dettes extérieures	38,7%	50,8%	52,7%		38,7%	50,9%	53,2%
Hautement concessionnel	51,5%	37,1%	38,0%		38,9%	37,1%	34,0%
Concessionnel à taux d'intérêt fixe	33,7%	33,1%	47,9%		33,7%	33,1%	47,9%
Concessionnel à taux d'intérêt variable	0,1%	0,4%	0,3%		0,1%	0,4%	0,3%
Semi concessionnel à taux d'intérêt fixe	12,4%	14,5%	10,8%		12,4%	9,6%	3,1%
Semi concessionnel à taux d'intérêt variable	0,0%	0,0%	0,0%		0,0%	0,0%	0,0%
Commercial	2,4%	15,0%	3,0%		15,0%	19,8%	14,7%
Dettes intérieures	61,3%	49,2%	47,3%		61,3%	49,1%	46,8%
Avances statutaires	9,9%	10,2%	9,5%		9,9%	10,2%	9,5%
BTA	52,8%	55,8%	53,4%		52,8%	55,8%	53,4%
BT CT	16,2%	17,1%	16,2%		16,2%	17,1%	16,2%
BT MT	17,8%	16,9%	20,9%		17,8%	16,9%	20,9%
BT LT	0,0%	0,0%	0,0%		0,0%	0,0%	0,0%
BTS à taux fixe	0,8%	0,0%	0,0%		0,8%	0,0%	0,0%
BTS à taux variable	0,0%	0,0%	0,0%		0,0%	0,0%	0,0%
Autres dettes	2,5%	0,0%	0,0%		2,5%	0,0%	0,0%
Total besoin de financement brut	100,0%	100,0%	100,0%		100,0%	100,0%	100,0%

Source: Ministère de l'Economie et des Finances / Direction Générale du Trésor / Direction de la Dette Publique

- **Annexe 9 : Résultats des 4 stratégies**

o **Annexe 9a : Indicateurs de coûts et de risque par stratégie à fin 2022**

Indicateurs de coûts et de risque		2019	A fin 2022			
		Actuel	S1	S2	S3	S4
Dettes nominale (millions USD)*		33,1	34,0	34,0	34,0	34,1
Dettes nominale (% du PIB)		23,3	23,8	23,6	23,7	24,0
Valeur actualisée de la dette (% du PIB)		0,8	0,8	0,8	0,8	0,8
Taux d'intérêt moyen pondéré (%)		2,4	2,4	2,3	2,3	2,5
Risque de refinancement	Dettes amorties dans un an (% du total)	13,8	13,1	13,0	13,0	13,2
	Dettes amorties dans un an (% du PIB)	4,9	4,5	4,4	4,4	4,5
	ATM Dettes extérieures (ans)	14,4	13,0	13,3	13,1	12,7
	ATM Dettes intérieures (ans)	2,7	1,9	1,9	1,9	1,9
	ATM Dettes totales (ans)	12,0	11,1	11,4	11,3	10,9
Interest rate risk2	ATR Dettes totales (ans)	11,8	11,0	11,3	11,1	10,7
	Dettes à refixer dans un an (% du total)	18,7	18,4	17,0	17,0	19,7
	Dettes à taux d'intérêt fixe (% du total)	94,6	93,6	95,1	95,1	92,4
	BTA (% du total)	6,7	5,6	5,6	5,6	5,6
FX risk	Dettes en devises (% du total)	77,8	83,1	83,1	83,1	83,1
	Dettes à court-terme (% des réserves)	5,0	6,7	6,5	6,5	7,1

*L'encours des BTA n'inclut pas les intérêts précomptés.

Source: Ministère de l'Economie et des Finances / Direction Générale du Trésor / Direction de la Dette Publique

o **Annexe 9b : Résultats des scénarii de chocs**

Il s'agit de mesurer les impacts des variations de taux d'intérêt et de taux de change sur les paiements futurs de service de la dette, lesquels vont affecter ces indicateurs de coût à moyen-terme. Pour un indicateur de coût donné, le niveau de risque est mesuré par l'écart entre sa valeur attendue sous le scénario de base et sa valeur maximale sous les scénarii de chocs.

Les tableaux suivants montrent les résultats pour chaque indicateur et pour chaque stratégie :

(i) **Ratio Dettes nominale/PIB (en %) :**

Scénarios	S1	S2	S3	S4
Base	34,0077	33,9948	33,9973	34,0529
Choc de taux de change (30%)	40,0689	40,0554	40,0581	40,1157
Choc de taux d'intérêt (2%-3%)	34,0991	34,0810	34,0836	34,1532
Choc combiné (15% de dépréciation et Choc de taux d'intérêt)	37,1330	37,1145	37,1171	37,1881
Risque maximum	6,0612	6,0606	6,0607	6,0628

Source: Ministère de l'Economie et des Finances / Direction Générale du Trésor / Direction de la Dette Publique

- Le choc de taux de change a le plus grand impact sur ce ratio quelle que soit la stratégie, suivi du choc combiné.
- S4 est la plus risquée : écart de 6,0628
- S2 est la moins risquée (6,0607)

(ii) **Ratio VA/PIB (en %) :**

Scenarios	S1	S2	S3	S4
Base	23,8245	23,6113	23,7486	24,0370
Choc de taux de change (30%)	27,8462	27,6218	27,7663	28,0673
Choc de taux d'intérêt (2%-3%)	23,9362	23,7037	23,8421	24,1687
Choc combiné (15% de dépréciation et Choc de taux d'intérêt)	25,9513	25,7128	25,8547	26,1885
Risque maximum	4,0217	4,0105	4,0178	4,0303

Source: Ministère de l'Economie et des Finances / Direction Générale du Trésor / Direction de la Dette Publique

- Le choc de taux de change a le plus grand impact sur ce ratio quelle que soit la stratégie, suivi du choc combiné.
- S4 est la plus risquée (écart de 4,0303) et S2 est la moins risquée (écart de 4,0105).

(iii) **Ratio Intérêts/recettes :**

Scenarios	S1	S2	S3	S4
Base	5,2479	5,1648	5,1813	5,3942
Choc de taux de change (30%)	5,7407	5,6536	5,6708	5,8921
Choc de taux d'intérêt (2%-3%)	5,8337	5,7177	5,7342	6,0375
Choc combiné (15% de dépréciation et Choc de taux d'intérêt)	6,1011	5,9823	5,9992	6,3085
Risque maximum	0,8532	0,8175	0,8179	0,9143

Source: Ministère de l'Economie et des Finances / Direction Générale du Trésor / Direction de la Dette Publique

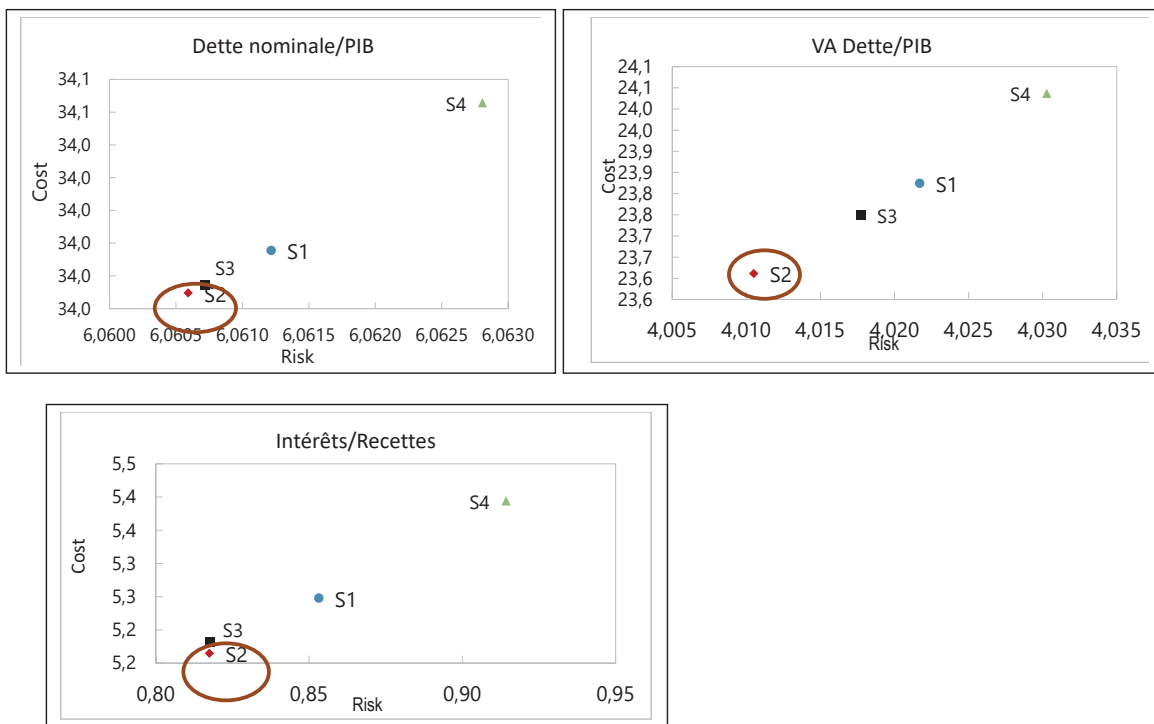
- Le Choc combiné (15% de dépréciation et Choc de taux d'intérêt de 2% à 3%) a le plus grand impact sur ce ratio quelle que soit la stratégie.
- S4 est la plus risquée (écart de 0,9143) et S2 est la moins risquée (écart de 0,8175).

o **Annexe 9c : Arbitrage entre coûts et risque**

L'application des scénarii de chocs ci-dessus va aider à faire l'arbitrage entre coût et risque.

La figure ci-dessous montre pour:

- **le Ratio Dette nominale/PIB : S4 et S1 sont à la fois les plus coûteuses et les plus risquées.** En effet, les prêts commerciaux ont des taux d'intérêt les plus élevés. Donc, à moyen-terme, ils génèrent des besoins de financement supplémentaires et entraînent ainsi une augmentation du niveau de la dette. Le portefeuille devient également de plus en plus exposé aux fluctuations du taux de change. S2 est la moins risquée et la moins coûteuse, suivie de S3.
- **le Ratio VA dette/PIB : S4 et S1 sont à la fois les plus coûteuses et les plus risquées** du fait de leurs conditions financières les moins favorables. S2 est à la fois la moins coûteuse et la moins risquée, suivie de S3, Les impacts des chocs de taux d'intérêt et de taux de change sur les flux de paiements de service de la dette, et donc sur les VA, sont significatifs et différents selon la stratégie considérée.
- **le Ratio Intérêts/recettes : S4 et S1 restent les plus coûteuses et S2 la moins coûteuse**, pour les mêmes raisons que précédemment.



Source: Ministère de l'Economie et des Finances / Direction Générale du Trésor / Direction de la Dette Publique

- **Annexe 10 : Composition du portefeuille de la dette pour 2020-2022 sous S2**

En millions MGA	Encours			
	Instrument	2020	2021	2022
haut concess		10 895 133	12 220 272	13 711 886
concess_Fixe		2 489 443	3 320 382	4 703 138
concess_Var		325 873	349 044	342 144
semi concess_Fixe		1 003 196	1 268 295	1 377 973
semi concess_Var		-	-	-
Commercial		310 926	631 993	660 459
Avances statutaires		250 000	250 000	250 000
BTA*		1 336 127	1 364 896	1 401 244
BT CT (1 an)		410 505	417 707	425 305
BT MT (2 à 7 ans)		965 507	1 066 305	1 185 596
BT LT (plus de 7 ans)		-	-	-
BTS à taux fixe		96 000	64 833	34 667
BTS à taux variable		281 908	262 240	236 016
Autres dettes		835 152	768 434	701 159
External		15 024 571	17 789 986	20 795 600
Domestic		4 175 199	4 194 415	4 233 987
Total		19 199 771	21 984 401	25 029 587

*L'encours des BTA n'inclut pas les intérêts précomptés.

Source: Ministère de l'Economie et des Finances / Direction Générale du Trésor / Direction de la Dette Publique

- **Annexe 11 : Répartition des projets en cours financés sur emprunt par secteur et par région (situation à fin Juin 2019)**

Projet	Bailleurs	Secteur	ALAO TRA	MANGORO	AMORONI MANIA	ANALAMANGA	ANALANJIROFO	ANDROY	ANOSY	ATSIMO ANDREFANA	ATSIMO	ATSI MANA	ATSI NANANA	BETSIBOKA	BOENY	BONGOLAVA	DIANA	HAUTE MATSIATRA	IHOROMBE	ITASY	MELAKY	MENABE	SAVA	SOPIA	VAKINANANKARATRA	VATO VAVY FITO VINYANY	
ADZIM 2	FIDA, OFID	Agriculture																									
ADRIFI	BAD	Agriculture																									
AROPA	FIDA	Agriculture																									
ARSF	AFD	Gouvernance																									
CASEF	IDA	Agriculture																									
DEFIS	FIDA	Agriculture																									
FORMAPROD	FIDA, FFE	Agriculture																									
Ivato - Boulevard Europe	Exim Bank Chine	Infrastructure																									
Ivato - Tsarasatra	Exim Bank Chine	Infrastructure																									
MODERNISATION DU RESEAU	BEI	Infrastructure																									
ROUTIER																											
PACFC	BAD	Infrastructure																									
PACT	IDA	Infrastructure																									
PADAP	IDA, AFD	Agriculture																									
PADEVE	AFD	Infrastructure																									
PAIR	BAD	Infrastructure																									
PAIR	OFID	Infrastructure																									
PEIAA	BAD	Agriculture																									
PEPBM	BAD	Agriculture																									
PESS	IDA	Social																									
PIAA	AFD	Infrastructure																									
PIC 2 Energie	BAD/Don SEFA	Infrastructure																									
PIC2 Energie	OFID	Energie																									
PICZ	IDA	Multisectoriel																									
PICAS	BAD	Agriculture																									
Pont Mangohy	FKDEA	Infrastructure																									
POST CATASTROPHE	BEI	Infrastructure																									
PRASO	BAD, FEM	Agriculture																									
PRIREM	BAD	Energie																									
PRODUJUR	IDA	Infrastructure																									
PROJERMO	BAD	Infrastructure																									
PROSPERER	FIDA, OFID	Agriculture																									
RN 43	BADEA, FSD	Agriculture																									
RN 5 A	Exim Bank Chine	Infrastructure																									
RN5	FKDEA, AFD, BADEA, OFID, FSD	Infrastructure																									
ROCADE	AFD, BEI, UE	Infrastructure																									
SPAT (Extension port Toamasian)	JICA	Infrastructure																									
SWIOFISH 2	IDA	Pêche																									
Voie rapide RN2	Exim Bank Chine	Infrastructure																									

- **Annexe 12 : Répartition des projets en cours par secteur (situation à fin Juin 2019)**

Secteur	Bailleur	Allocation en millions USD	Décaissement en millions USD
Energie	IDA, BAD, BEI, Belgique	316,7	42,5
Multisectoriel	BAD	120,0	48,4
Pêche	BAD, IDA, FIDA, INDE	65,0	7,9
Agriculture	BAD, IDA, FIDA, INDE	565,7	208,8
Social		125,0	70,3
Gouvernance	IDA, BAD	121,5	64,1
Infrastructure	CHINE, BADEA, BAD, IDA, JICA, AFD, OFID, FSD, BEI, Koweit, Abu Dhabi	1 541,1	181,6
Finances	BAD	9,8	2,4
Aide Budgétaire	DEUTSCHE BANK	95,0	95,0
	TOTAL	2 894,8	713,1

Source: Ministère de l'Economie et des Finances / Direction Générale du Trésor / Direction de la Dette Publique

ANNEXE 15

**LISTE DES SOCIÉTÉS À
PARTICIPATION DE L'ÉTAT**

MINISTRE DES FINANCES ET DU BUDGET
SECRETARIAT GENERAL
DIRECTION GENERALE DU TRESOR
DIRECTION DES OPERATIONS FINANCIERES
SERVICE DE LA PARTICIPATION FINANCIERE DE L'ETAT

LISTE DES SOCIETES A PARTICIPATION DE L'ETAT (en activité) : année 2019

N°	ENTREPRISES	Valeur nominale d'une action (Ar)	CAPITAL SOCIAL		PART ETAT		
			Nombre d'Actions	Montant (Ar)	Nombre d'Actions	Montant	%
1	ADEMA	20 000,00	305 500	6 110 000 000,00	195 900	3 918 000 000,00	64,12
2	AIRMAD	300,00	282 955 040	84 886 512 000,00	158 124 400	47 437 320 000,00	55,88
3	ARO	16 310,00	430 000	7 013 300 000,00	315 430	5 144 663 300,00	73,36
4	ARO IMMOBILIER	100 000,00	10 000	1 000 000 000,00	2	200 000,00	0,02
5	SGM	20 000,00	700 000	14 000 000 000,00	199 500	3 990 000 000,00	28,50
6	BNI-M/car	20 000,00	540 000	10 800 000 000,00	175 932	3 518 640 000,00	32,58
7	BOA-M/car	20 000,00	2 275 487	45 509 740 000,00	213 265	4 265 300 000,00	9,37
8	CEM	350 000,00	54 600	19 110 000 000,00	54 600	19 110 000 000,00	100,00
9	CRE	20 000,00	1 293 707	25 874 140 000,00	578 375	11 567 500 000,00	44,71
10	FANALAMANGA	20 000,00	392 474	7 849 480 000,00	392 424	7 848 480 000,00	99,99
11	FDGM	100 000,00	20 000	2 000 000 000,00	9 800,00	980 000 000,00	49,00
12	FIFABE	2 000,00	6 200	12 400 000,00	2 050,00	4 100 000,00	33,06
13	FPP	20 000,00	1 000	20 000 000,00	1 000,00	20 000 000,00	100,00
14	GASYNET	20 000,00	500	10 000 000,00	150	3 000 000,00	30,00
15	GDP	20 000,00	760 460	15 209 200 000,00	76 548	1 530 960 000,00	10,07
16	GRT	20 000,00	300 000	6 000 000 000,00	30 000	600 000 000,00	10,00
17	HASYMA	20 000,00	596 340	11 926 800 000,00	59 634	1 192 680 000,00	10,00
18	IMM	20 000,00	25 000	500 000 000,00	8 500	170 000 000,00	34,00
19	JIRAMA	1 000 000,00	52 000	52 000 000 000,00	52 000	52 000 000 000,00	100,00
20	JOVENNA	2 550,00	12 888 760	32 866 338 000,00	788 876	2 011 633 800,00	6,12
21	KRAOMA	20 000,00	166 290	3 325 800 000,00	161 578	3 231 560 000,00	97,17
22	LP	20 000,00	994 469	19 889 380 000,00	308 285	6 165 700 000,00	31,00
23	MADARAIL	20 000,00	250 000	5 000 000 000,00	62 500	1 250 000 000,00	25,00
24	MADECO	1 000 000,00	1 000	1 000 000 000,00	1 000	1 000 000 000,00	100,00
25	MAGRAMA	29 616,00	21 233	628 836 528,00	237	7 018 992,00	1,12
26	MALTO	200,00	19 337 200	3 867 440 000,00	920 801	184 160 200,00	4,76
27	MAT	20 000,00	6 200	124 000 000,00	627	12 540 000,00	10,11
28	MOCO	20 000,00	52 193	1 043 860 000,00	2 610	52 200 000,00	5,00
29	NTD (ex-CCM)	20 000,00	550	11 000 000,00	540	10 800 000,00	98,18
30	NY HAVANA	25 000,00	428 000	10 700 000 000,00	203 750	5 093 750 000,00	47,61
31	PNB	14 000,00	157 023	2 198 322 000,00	35 520	497 280 000,00	22,62
32	SECREN	20 000,00	426 350	8 527 000 000,00	159 881	3 197 620 000,00	37,50
33	SEHI	1 000 000,00	1 000	1 000 000 000,00	1 000	1 000 000 000,00	100,00
34	SEIMAD	20 000,00	86 000	1 720 000 000,00	84 275	1 685 500 000,00	97,99
35	SGR	13 500,00	88 899	1 200 136 500,00	88 899,00	1 200 136 500,00	100,00
36	SIDEMA	20 000,00	800	16 000 000,00	583	11 660 000,00	72,88
37	SIRAMA	2 000,00	937 400	1 874 800 000,00	697 400	1 394 800 000,00	74,40
38	SIRANALA	20 000,00	5 000	100 000 000,00	3 000	60 000 000,00	60,00
39	SMATP	20 000,00	20 000	400 000 000,00	6 100	122 000 000,00	30,50
40	SMH	6 000,00	113 300	679 800 000,00	52 771	316 626 000,00	46,58
41	SMMC	100 000,00	23 114	2 311 400 000,00	23 114	2 311 400 000,00	100,00
42	SOAVOANIO	20 000,00	129 880	2 597 600 000,00	126 656	2 533 120 000,00	97,52
43	SOMAPECHE	23 000,00	46 354	1 066 142 000,00	463	10 649 000,00	1,00
44	SONAPAR	60 000,00	170 000	10 200 000 000,00	96 505	5 790 300 000,00	56,77
45	SON INVEST	1 000 000,00	1 000	1 000 000 000,00	600	600 000 000,00	60,00
46	SOTHEMAD	20 000,00	4 390	87 800 000,00	4 390	87 800 000,00	100,00
47	SPAT	200 000,00	14 000	2 800 000 000,00	14 000	2 800 000 000,00	100,00
48	STAR	6 000,00	715 000	4 290 000 000,00	80 186	481 116 000,00	11,21
49	TELMA	20 000,00	3 432 253	68 645 060 000,00	658 499	13 169 980 000,00	19,19
50	TOTAL	24 000,00	623 173	14 956 152 000,00	128 152	3 075 648 000,00	20,56
51	VIVO ENERGY	800,00	4 500 000	3 600 000 000,00	900 000	720 000 000,00	20,00
52	ZAHAMOTEL	20 000,00	1 800	36 000 000,00	914	18 280 000,00	50,78

ANNEXE 16

**RÉPARTITION DES
SUBVENTIONS ALLOUÉES AUX
COMMUNES AU TITRE DE
L'ANNÉE 2020**

PREVISION DETAILLEE DES SUBVENTIONS DE FONCTIONNEMENT A ALLOUER AUX COMMUNES POUR L'ANNEE 2020

En milliers d'Ariary

DISTRICTS	COMMUNES	FONCTIONNEMENT+C OMPLEMENTAIRE	CSB	SEC	EPP	TOTAL PAR COMMUNES
AMBALAVAO	FENOARIVO	16 972,00	1 320,00	2 893,00	2 637,00	23 822,00
AMBALAVAO	AMBOHIMANDROSO	17 401,00	1 320,00	2 982,00	2 718,00	24 421,00
AMBALAVAO	AMBINANINDOVOKA	12 526,00	2 640,00	1 056,00	963,00	17 185,00
AMBALAVAO	AMBINANIROA	14 271,00	3 960,00	1 840,00	1 677,00	21 748,00
AMBALAVAO	AMBOHIMAHAMASINA	13 616,00	2 640,00	1 526,00	1 391,00	19 173,00
AMBALAVAO	AMBOHIMANDROSO	13 031,00	2 640,00	1 183,00	1 078,00	17 932,00
AMBALAVAO	ANDRAINJATO	12 170,00	1 320,00	1 056,00	963,00	15 509,00
AMBALAVAO	ANJOMA	14 699,00	2 640,00	1 941,00	1 769,00	21 049,00
AMBALAVAO	ANKARAMENA	12 431,00	1 320,00	1 056,00	963,00	15 770,00
AMBALAVAO	BESOA	12 420,00	1 320,00	1 056,00	963,00	15 759,00
AMBALAVAO	FENOARIVO	12 600,00	1 320,00	1 056,00	963,00	15 939,00
AMBALAVAO	IARINTSENA	16 542,00	3 960,00	2 427,00	2 212,00	25 141,00
AMBALAVAO	MAHAZONY	13 136,00	2 640,00	1 315,00	1 199,00	18 290,00
AMBALAVAO	MANAMISOA	13 032,00	1 320,00	1 056,00	963,00	16 371,00
AMBALAVAO	MIARINARIVO	12 858,00	1 320,00	1 056,00	963,00	16 197,00
AMBALAVAO	SENDRISOA	13 304,00	2 640,00	1 527,00	1 392,00	18 863,00
AMBALAVAO	VOHITSAOKA	13 116,00	1 320,00	1 488,00	1 356,00	17 280,00
AMBALAVAO	FENOARIVO	14 296,00	3 960,00	1 846,00	1 682,00	21 784,00
AMBALAVAO	AMBOHIMANDROSO	11 942,00	1 320,00	1 176,00	1 072,00	15 510,00
AMBALAVAO	FENOARIVO	12 925,00	1 320,00	1 160,00	1 058,00	16 463,00
AMBALAVAO	AMBOHIMANDROSO	12 254,00	0,00	1 056,00	963,00	14 273,00
AMBALAVAO	MIARINARIVO	13 134,00	2 640,00	1 204,00	1 098,00	18 076,00
AMBALAVAO	MIARINARIVO	16 857,00	3 960,00	2 426,00	2 212,00	25 455,00
AMBALAVAO	ANKARAMENA	12 803,00	2 640,00	1 356,00	1 236,00	18 035,00
AMBANJA	AMBALAHONKO	12 928,00	1 320,00	1 056,00	963,00	16 267,00
AMBANJA	AMBODIMANGA RAMENA	13 027,00	1 320,00	1 182,00	1 077,00	16 606,00
AMBANJA	AMBOHIMARINA	12 930,00	2 640,00	1 056,00	963,00	17 589,00
AMBANJA	ANKATAFA	12 670,00	1 320,00	1 056,00	963,00	16 009,00
AMBANJA	ANKINGAMELOKA	13 127,00	1 320,00	1 056,00	963,00	16 466,00
AMBANJA	ANTAFIAMBOTRY	13 129,00	2 640,00	1 056,00	963,00	17 788,00
AMBANJA	ANTRANOKARANY	13 093,00	2 640,00	1 085,00	989,00	17 807,00
AMBANJA	ANTSAKOAMANONDRO	12 652,00	1 320,00	1 056,00	963,00	15 991,00
AMBANJA	ANTSATSAKA	13 100,00	3 960,00	1 056,00	963,00	19 079,00
AMBANJA	ANTSIRABE	12 992,00	1 320,00	1 056,00	963,00	16 331,00
AMBANJA	BEMANEVIKY HAUT SAMBIRANO	13 348,00	2 640,00	1 249,00	1 138,00	18 375,00
AMBANJA	DIANGOVA	12 878,00	1 320,00	1 056,00	963,00	16 217,00
AMBANJA	MAHERIVARATRA	12 824,00	1 320,00	1 056,00	963,00	16 163,00
AMBANJA	MAROTOLANA	12 684,00	2 640,00	1 331,00	1 213,00	17 868,00
AMBANJA	MAROVATO	12 583,00	1 320,00	1 056,00	963,00	15 922,00
AMBANJA	AMBOHIMENA	13 031,00	1 320,00	1 056,00	963,00	16 370,00
AMBANJA	AMBALIHA	12 138,00	1 320,00	1 056,00	963,00	15 477,00
AMBANJA	BENAVONY	12 138,00	0,00	1 056,00	963,00	14 157,00
AMBANJA	AMBOHITRANDRIANA	12 927,00	1 320,00	1 056,00	963,00	16 266,00
AMBANJA	MAEVATANANA	12 745,00	1 320,00	1 056,00	963,00	16 084,00
AMBANJA	MAROVATO	13 146,00	1 320,00	1 056,00	963,00	16 485,00
AMBANJA	AMBALIHA	12 704,00	1 320,00	1 056,00	963,00	16 043,00
AMBANJA	MAROTOLANA	12 318,00	1 320,00	1 056,00	963,00	15 657,00
AMBANJA	AMBALIHA	12 138,00	1 320,00	1 056,00	963,00	15 477,00
AMBANJA	MAROVATO	16 742,00	2 640,00	2 402,00	2 190,00	23 974,00
AMBANJA	MAROVATO	12 680,00	1 320,00	1 056,00	963,00	16 019,00
AMBANJA	MAROVATO	13 184,00	1 320,00	1 436,00	1 309,00	17 249,00
AMBATO BOENI	TSARAMANDROSO	13 033,00	3 960,00	1 183,00	1 078,00	19 254,00
AMBATO BOENI	AMBONDROMAMY	12 637,00	1 320,00	1 056,00	963,00	15 976,00
AMBATO BOENI	ANDRANOFASIKA	12 829,00	1 320,00	1 140,00	1 039,00	16 328,00
AMBATO BOENI	ANDRANOMAMY	13 884,00	5 280,00	1 715,00	1 563,00	22 442,00
AMBATO BOENI	ANJIAJIA	15 752,00	1 320,00	2 184,00	1 990,00	21 246,00
AMBATO BOENI	ANKIJABE	13 176,00	2 640,00	1 500,00	1 368,00	18 684,00
AMBATO BOENI	ANKIRIHITRA	13 087,00	1 320,00	1 106,00	1 008,00	16 521,00
AMBATO BOENI	MADIROVALO	16 993,00	2 640,00	3 339,00	3 044,00	26 016,00
AMBATO BOENI	MANERINERINA	15 066,00	3 960,00	2 029,00	1 849,00	22 904,00
AMBATO BOENI	SITAMPIKY	16 417,00	2 640,00	2 666,00	2 430,00	24 153,00
AMBATO BOENI	TSARAMANDROSO	13 159,00	2 640,00	1 430,00	1 304,00	18 533,00
AMBATOFINANDRAHANA	FENOARIVO	16 972,00	1 320,00	2 893,00	2 637,00	23 822,00
AMBATOFINANDRAHANA	SOAVINA	13 464,00	1 320,00	1 605,00	1 463,00	17 852,00
AMBATOFINANDRAHANA	SOAVINA	13 480,00	1 320,00	1 498,00	1 365,00	17 663,00
AMBATOFINANDRAHANA	FENOARIVO	12 600,00	1 320,00	1 056,00	963,00	15 939,00
AMBATOFINANDRAHANA	AMBATOMIFANONGOA	16 277,00	3 960,00	2 305,00	2 101,00	24 643,00
AMBATOFINANDRAHANA	AMBONDROMISOTRA	13 240,00	3 960,00	1 514,00	1 380,00	20 094,00
AMBATOFINANDRAHANA	AMBOROMPOTSY	14 259,00	2 640,00	1 838,00	1 675,00	20 412,00
AMBATOFINANDRAHANA	FENOARIVO	14 296,00	3 960,00	1 846,00	1 682,00	21 784,00
AMBATOFINANDRAHANA	ITREMO	12 579,00	3 960,00	1 056,00	963,00	18 558,00
AMBATOFINANDRAHANA	MANDROSONORO	13 026,00	1 320,00	1 469,00	1 339,00	17 154,00
AMBATOFINANDRAHANA	MANGATABOAHANGY	12 378,00	1 320,00	1 056,00	963,00	15 717,00

En milliers d'Ariary

DISTRICTS	COMMUNES	FONCTIONNEMENT+C OMPLEMENTAIRE	CSB	SEC	EPP	TOTAL PAR COMMUNES
AMBATOFINANTRAHANA	SOAVINA	17 157,00	7 920,00	3 042,00	2 773,00	30 892,00
AMBATOFINANTRAHANA	FENOARIVO	12 925,00	1 320,00	1 160,00	1 058,00	16 463,00
AMBATOFINANTRAHANA	SOAVINA	17 098,00	3 960,00	3 273,00	2 983,00	27 314,00
AMBATOFINANTRAHANA	AMBOROMPOTSY	13 619,00	1 320,00	1 659,00	1 513,00	18 111,00
AMBATOLAMPY	AMBATONDRAKALAVAO	12 871,00	1 320,00	1 370,00	1 249,00	16 810,00
AMBATOLAMPY	AMBODIFARIHY FENOMANANA	12 910,00	1 320,00	1 157,00	1 055,00	16 442,00
AMBATOLAMPY	AMBOHIPIHAONANA	13 942,00	1 320,00	1 705,00	1 554,00	18 521,00
AMBATOLAMPY	ANDRANOVELONA	13 966,00	2 640,00	1 776,00	1 619,00	20 001,00
AMBATOLAMPY	ANDRAVOLA VOHIPENO	12 618,00	1 320,00	1 056,00	963,00	15 957,00
AMBATOLAMPY	ANDRIAMBILANY	12 497,00	1 320,00	1 056,00	963,00	15 836,00
AMBATOLAMPY	ANTAKASINA	12 989,00	1 320,00	1 395,00	1 271,00	16 975,00
AMBATOLAMPY	ANTANIMASAKA	12 900,00	1 320,00	1 056,00	963,00	16 239,00
AMBATOLAMPY	ANTSAMPANDRANO	14 196,00	3 960,00	1 825,00	1 663,00	21 644,00
AMBATOLAMPY	BELAMBO FIRAISANA	14 197,00	1 320,00	1 825,00	1 663,00	19 005,00
AMBATOLAMPY	MORARANO	10 474,00	1 320,00	1 078,00	983,00	13 855,00
AMBATOLAMPY	SABOTSY NAMATOANA	10 337,00	1 320,00	1 056,00	963,00	13 676,00
AMBATOLAMPY	TSIAFAJAVONA ANKARATRA	14 071,00	1 320,00	1 798,00	1 639,00	18 828,00
AMBATOLAMPY	TSINJOARIVO	16 636,00	1 320,00	2 491,00	2 270,00	22 717,00
AMBATOLAMPY	AMBOHIPIHAONANA	12 798,00	1 320,00	1 056,00	963,00	16 137,00
AMBATOLAMPY	ANTSAMPANDRANO	16 641,00	2 640,00	2 381,00	2 170,00	23 832,00
AMBATOLAMPY	TSINJOARIVO	12 976,00	1 320,00	1 056,00	963,00	16 315,00
AMBATOLAMPY	ANTANIMASAKA	12 473,00	2 640,00	1 056,00	963,00	17 132,00
AMBATOMAINTY	BEMARIVO	12 726,00	3 960,00	1 056,00	963,00	18 705,00
AMBATOMAINTY	MAROTSIALEHA	12 747,00	2 640,00	1 056,00	963,00	17 406,00
AMBATOMAINTY	SARODRANO	12 536,00	1 320,00	1 056,00	963,00	15 875,00
AMBATONDRAZAKA	IMERIMANDROSO	13 429,00	3 960,00	1 487,00	1 355,00	20 231,00
AMBATONDRAZAKA	AMBANDRIKA	12 981,00	1 320,00	1 056,00	963,00	16 320,00
AMBATONDRAZAKA	BEJOFO	12 138,00	2 640,00	1 056,00	963,00	16 797,00
AMBATONDRAZAKA	ANTANANDAVA	13 154,00	1 320,00	1 319,00	1 202,00	16 995,00
AMBATONDRAZAKA	AMBANDRIKA	12 678,00	1 320,00	1 056,00	963,00	16 017,00
AMBATONDRAZAKA	AMBATONDRAZAKA SUBURBAINE	13 014,00	1 320,00	1 179,00	1 075,00	16 588,00
AMBATONDRAZAKA	AMBATOSORATRA	16 263,00	1 320,00	2 368,00	2 159,00	22 110,00
AMBATONDRAZAKA	AMBOHITSILAOZANA	13 656,00	3 960,00	1 645,00	1 500,00	20 761,00
AMBATONDRAZAKA	AMPARIHINTSOKATRA	12 825,00	2 640,00	1 140,00	1 039,00	17 644,00
AMBATONDRAZAKA	AMPITATSIMO	16 894,00	5 280,00	2 545,00	2 319,00	27 038,00
AMBATONDRAZAKA	ANDILANATOBY	15 251,00	5 280,00	2 068,00	1 885,00	24 484,00
AMBATONDRAZAKA	ANDROMBA	12 871,00	1 320,00	1 056,00	963,00	16 210,00
AMBATONDRAZAKA	ANTANANDAVA	13 079,00	2 640,00	1 056,00	963,00	17 738,00
AMBATONDRAZAKA	ANTSANGASANGA	12 317,00	1 320,00	1 056,00	963,00	15 656,00
AMBATONDRAZAKA	BEJOFO	13 556,00	5 280,00	1 624,00	1 481,00	21 941,00
AMBATONDRAZAKA	DIDY	16 402,00	5 280,00	2 442,00	2 226,00	26 350,00
AMBATONDRAZAKA	ILAFY	13 746,00	3 960,00	1 686,00	1 537,00	20 929,00
AMBATONDRAZAKA	IMERIMANDROSO	12 989,00	2 640,00	1 461,00	1 332,00	18 422,00
AMBATONDRAZAKA	MANAKAMBAHINY ANDREFANA	16 145,00	2 640,00	2 344,00	2 136,00	23 265,00
AMBATONDRAZAKA	MANAKAMBAHINY ANTSINANANA	12 704,00	5 280,00	1 056,00	963,00	20 003,00
AMBATONDRAZAKA	SOALAZAINA	13 032,00	1 320,00	1 094,00	998,00	16 444,00
AMBATONDRAZAKA	TANAMBAO BESAKAY	13 177,00	5 280,00	1 213,00	1 106,00	20 776,00
AMBATONDRAZAKA	ANTANANDAVA	12 897,00	1 320,00	1 154,00	1 052,00	16 423,00
AMBILOBE	AMBAKIRANO	16 021,00	2 640,00	2 251,00	2 052,00	22 964,00
AMBILOBE	AMBARAKARAKA	12 846,00	2 640,00	1 056,00	963,00	17 505,00
AMBILOBE	AMBATOBEN'ANJAVY	12 705,00	2 640,00	1 056,00	963,00	17 364,00
AMBILOBE	AMBODIBONARA	12 913,00	1 320,00	1 056,00	963,00	16 252,00
AMBILOBE	AMPONDRALAVA	12 411,00	1 320,00	1 056,00	963,00	15 750,00
AMBILOBE	ANABORANO IFASY	14 375,00	1 320,00	1 862,00	1 697,00	19 254,00
AMBILOBE	ANTSARAVIBE	13 017,00	3 960,00	1 290,00	1 176,00	19 443,00
AMBILOBE	ANTSOHIMBONDRONA	16 797,00	2 640,00	2 745,00	2 503,00	24 685,00
AMBILOBE	BERAMANJA	14 904,00	2 640,00	1 995,00	1 819,00	21 358,00
AMBILOBE	BETSIKA	13 034,00	5 280,00	1 404,00	1 280,00	20 998,00
AMBILOBE	MANAMBATO	12 862,00	2 640,00	1 056,00	963,00	17 521,00
AMBILOBE	MANTALY	14 019,00	1 320,00	1 743,00	1 589,00	18 671,00
AMBILOBE	TANAMBAO MARIVORAHONA	12 951,00	1 320,00	1 387,00	1 264,00	16 922,00
AMBILOBE	AMBODIBONARA	15 303,00	2 640,00	2 079,00	1 895,00	21 917,00
AMBOASARY-ATSIMO	BEHARA	14 809,00	2 640,00	1 964,00	1 790,00	21 203,00
AMBOASARY-ATSIMO	EBELO	12 836,00	1 320,00	1 142,00	1 041,00	16 339,00
AMBOASARY-ATSIMO	ELONTY	12 848,00	1 320,00	1 144,00	1 043,00	16 355,00
AMBOASARY-ATSIMO	ESIRA	12 920,00	1 320,00	1 071,00	976,00	16 287,00
AMBOASARY-ATSIMO	IFOTAKA	16 070,00	2 640,00	2 261,00	2 061,00	23 032,00
AMBOASARY-ATSIMO	MAHALY	13 216,00	3 960,00	1 553,00	1 416,00	20 145,00
AMBOASARY-ATSIMO	MANEVY	12 415,00	1 320,00	1 056,00	963,00	15 754,00
AMBOASARY-ATSIMO	MAROMBY	12 538,00	2 640,00	1 056,00	963,00	17 197,00
AMBOASARY-ATSIMO	MAROTSIRAKA	12 797,00	1 320,00	1 244,00	1 134,00	16 495,00
AMBOASARY-ATSIMO	SAMPONA	13 153,00	1 320,00	1 496,00	1 363,00	17 332,00
AMBOASARY-ATSIMO	TRANOMARO	13 621,00	1 320,00	1 638,00	1 493,00	18 072,00
AMBOASARY-ATSIMO	TSIVORY	13 187,00	2 640,00	1 503,00	1 370,00	18 700,00
AMBOASARY-ATSIMO	RANOBE	12 202,00	1 320,00	1 056,00	963,00	15 541,00

En milliers d'Ariary

DISTRICTS	COMMUNES	FONCTIONNEMENT+C OMPLEMENTAIRE	CSB	SEC	EPP	TOTAL PAR COMMUNES
AMBOASARY-ATSIMO	TOMBOARIVO	12 138,00	1 320,00	1 056,00	963,00	15 477,00
AMBOHIDRATRIMO	AMBATOLAMPY	17 229,00	1 320,00	3 278,00	2 988,00	24 815,00
AMBOHIDRATRIMO	AMBOHIPIHAONANA	13 942,00	1 320,00	1 705,00	1 554,00	18 521,00
AMBOHIDRATRIMO	AMBATO	12 595,00	3 960,00	1 056,00	963,00	18 574,00
AMBOHIDRATRIMO	AMBATOLAMPY	12 782,00	2 640,00	1 352,00	1 232,00	18 006,00
AMBOHIDRATRIMO	AMBOHIMANJAKA	12 790,00	1 320,00	1 056,00	963,00	16 129,00
AMBOHIDRATRIMO	AMBOHIPIHAONANA	12 798,00	1 320,00	1 056,00	963,00	16 137,00
AMBOHIDRATRIMO	AMBOHITRIMANJAKA	18 252,00	1 320,00	3 714,00	3 385,00	26 671,00
AMBOHIDRATRIMO	AMPANGABE	12 875,00	1 320,00	1 150,00	1 048,00	16 393,00
AMBOHIDRATRIMO	AMPANOTOKANA	14 257,00	5 280,00	1 837,00	1 675,00	23 049,00
AMBOHIDRATRIMO	ANJANADORIA	13 687,00	1 320,00	1 056,00	963,00	17 026,00
AMBOHIDRATRIMO	ANOSIALA	16 806,00	1 320,00	2 747,00	2 504,00	23 377,00
AMBOHIDRATRIMO	ANTANETIBE	12 495,00	1 320,00	1 056,00	963,00	15 834,00
AMBOHIDRATRIMO	ANTSAHAFILO	12 138,00	1 320,00	1 056,00	963,00	15 477,00
AMBOHIDRATRIMO	AVARATSENA	12 939,00	1 320,00	1 056,00	963,00	16 278,00
AMBOHIDRATRIMO	FIADANANA	12 253,00	2 640,00	1 056,00	963,00	16 912,00
AMBOHIDRATRIMO	IARINARIVO	12 531,00	1 320,00	1 056,00	963,00	15 870,00
AMBOHIDRATRIMO	IVATO	20 780,00	2 640,00	4 796,00	4 371,00	32 587,00
AMBOHIDRATRIMO	MAHABO	12 393,00	2 640,00	1 056,00	963,00	17 052,00
AMBOHIDRATRIMO	MAHEREZA	12 671,00	1 320,00	1 056,00	963,00	16 010,00
AMBOHIDRATRIMO	MAHITSY	19 107,00	2 640,00	4 224,00	3 851,00	29 822,00
AMBOHIDRATRIMO	MANANJARA	12 666,00	1 320,00	1 056,00	963,00	16 005,00
AMBOHIDRATRIMO	MANJAKAVARADRANO	12 138,00	1 320,00	1 056,00	963,00	15 477,00
AMBOHIDRATRIMO	TALATAMATY	22 960,00	1 320,00	5 584,00	5 090,00	34 954,00
AMBOHIDRATRIMO	ANTANETIBE	13 244,00	1 320,00	1 559,00	1 421,00	17 544,00
AMBOHIDRATRIMO	FIADANANA	13 176,00	1 320,00	1 213,00	1 106,00	16 815,00
AMBOHIDRATRIMO	ANTANETIBE	12 625,00	1 320,00	1 056,00	963,00	15 964,00
AMBOHIDRATRIMO	AMBATOLAMPY	13 158,00	2 640,00	1 209,00	1 102,00	18 109,00
AMBOHIDRATRIMO	FIADANANA	14 667,00	1 320,00	1 934,00	1 763,00	19 684,00
AMBOHIDRATRIMO	FIADANANA	13 957,00	1 320,00	1 730,00	1 577,00	18 584,00
AMBOHIDRATRIMO	ANOSIALA	12 963,00	1 320,00	1 056,00	963,00	16 302,00
AMBOHIDRATRIMO	FIADANANA	13 129,00	1 320,00	1 424,00	1 298,00	17 171,00
AMBOHIDRATRIMO	IVATO	12 138,00	1 320,00	1 056,00	963,00	15 477,00
AMBOHIDRATRIMO	MAHABO	13 023,00	1 320,00	1 056,00	963,00	16 362,00
AMBOHIDRATRIMO	IVATO	12 971,00	1 320,00	1 056,00	963,00	16 310,00
AMBOHIDRATRIMO	MAHABO	12 138,00	1 320,00	1 056,00	963,00	15 477,00
AMBOHIDRATRIMO	MAHABO	13 239,00	2 640,00	1 558,00	1 420,00	18 857,00
AMBOHIDRATRIMO	MAHABO	13 859,00	1 320,00	1 688,00	1 538,00	18 405,00
AMBOHIMAHASOA	FIADANANA	12 253,00	2 640,00	1 056,00	963,00	16 912,00
AMBOHIMAHASOA	FIADANANA	13 176,00	1 320,00	1 213,00	1 106,00	16 815,00
AMBOHIMAHASOA	MORAFENO	12 667,00	1 320,00	1 056,00	963,00	16 006,00
AMBOHIMAHASOA	MORAFENO	13 062,00	1 320,00	1 189,00	1 084,00	16 655,00
AMBOHIMAHASOA	AMBALAKINDRESY	13 375,00	2 640,00	1 586,00	1 446,00	19 047,00
AMBOHIMAHASOA	AMBATOSOA	13 021,00	1 320,00	1 402,00	1 278,00	17 021,00
AMBOHIMAHASOA	AMBOHINAMBOARINA	13 005,00	1 320,00	1 177,00	1 073,00	16 575,00
AMBOHIMAHASOA	AMPITANA	13 001,00	1 320,00	1 176,00	1 072,00	16 569,00
AMBOHIMAHASOA	ANKERANA	12 634,00	1 320,00	1 056,00	963,00	15 973,00
AMBOHIMAHASOA	BEFETA	13 491,00	2 640,00	1 611,00	1 468,00	19 210,00
AMBOHIMAHASOA	CAMP ROBIN	12 976,00	1 320,00	1 392,00	1 269,00	16 957,00
AMBOHIMAHASOA	FIADANANA	14 667,00	1 320,00	1 934,00	1 763,00	19 684,00
AMBOHIMAHASOA	ISAKA	12 490,00	1 320,00	1 056,00	963,00	15 829,00
AMBOHIMAHASOA	KALALAO	13 051,00	1 320,00	1 187,00	1 082,00	16 640,00
AMBOHIMAHASOA	MANANDROY	13 327,00	1 320,00	1 245,00	1 135,00	17 027,00
AMBOHIMAHASOA	MORAFENO	13 128,00	1 320,00	1 203,00	1 096,00	16 747,00
AMBOHIMAHASOA	SAHAVE	12 669,00	1 320,00	1 438,00	1 311,00	16 738,00
AMBOHIMAHASOA	SAHATONA	13 318,00	1 320,00	1 243,00	1 133,00	17 014,00
AMBOHIMAHASOA	VOHIPOSA	14 048,00	1 320,00	1 794,00	1 635,00	18 797,00
AMBOHIMAHASOA	VOHITRARIVO	12 699,00	1 320,00	1 056,00	963,00	16 038,00
AMBOHIMAHASOA	FIADANANA	13 957,00	1 320,00	1 730,00	1 577,00	18 584,00
AMBOHIMAHASOA	MORAFENO	13 122,00	1 320,00	1 489,00	1 357,00	17 288,00
AMBOHIMAHASOA	FIADANANA	13 129,00	1 320,00	1 424,00	1 298,00	17 171,00
AMBOHIMAHASOA	MORAFENO	17 408,00	6 600,00	3 095,00	2 821,00	29 924,00
AMBOHIMAHASOA	MORAFENO	13 079,00	2 640,00	1 056,00	963,00	17 738,00
AMBOHIMAHASOA	MORAFENO	12 672,00	1 320,00	1 056,00	963,00	16 011,00
AMBOSITRA	IVATO	20 780,00	2 640,00	4 796,00	4 371,00	32 587,00
AMBOSITRA	ALAKAMISY AMBOHIJATO	12 998,00	2 640,00	1 176,00	1 072,00	17 886,00
AMBOSITRA	AMBALAMANAKANA	12 621,00	1 320,00	1 056,00	963,00	15 960,00
AMBOSITRA	AMBATOFITORAHANA	12 646,00	1 320,00	1 056,00	963,00	15 985,00
AMBOSITRA	AMBINANINDRANO	13 555,00	3 960,00	1 514,00	1 380,00	20 409,00
AMBOSITRA	AMBOSITRA II	13 597,00	2 640,00	1 633,00	1 488,00	19 358,00
AMBOSITRA	ANKAZOAMBO	12 141,00	1 320,00	1 056,00	963,00	15 480,00
AMBOSITRA	ANTOETRA	13 047,00	2 640,00	1 407,00	1 283,00	18 377,00
AMBOSITRA	IMERINA IMADY	13 131,00	1 320,00	1 056,00	963,00	16 470,00
AMBOSITRA	IVONY MIARAMIASA	13 171,00	1 320,00	1 056,00	963,00	16 510,00
AMBOSITRA	KIANJANDRAKEFINA	13 715,00	2 640,00	1 326,00	1 209,00	18 890,00

En milliers d'Ariary

DISTRICTS	COMMUNES	FONCTIONNEMENT+C OMPLEMENTAIRE	CSB	SEC	EPP	TOTAL PAR COMMUNES
AMBOSITRA	MAHAZINA AMBOHIPIERENANA	12 926,00	1 320,00	1 056,00	963,00	16 265,00
AMBOSITRA	MAROSOA	12 651,00	2 640,00	1 056,00	963,00	17 310,00
AMBOSITRA	SAHATSIHO AMBOHIMANJAKA	12 487,00	2 640,00	1 056,00	963,00	17 146,00
AMBOSITRA	TSARASAOTRA	16 399,00	5 280,00	2 441,00	2 225,00	26 345,00
AMBOSITRA	AMBOHIMITOMBO II	13 011,00	1 320,00	1 056,00	963,00	16 350,00
AMBOSITRA	VOHIDAHY	12 870,00	1 320,00	1 056,00	963,00	16 209,00
AMBOSITRA	IVATO	12 138,00	1 320,00	1 056,00	963,00	15 477,00
AMBOSITRA	IVATO	12 971,00	1 320,00	1 056,00	963,00	16 310,00
AMBOSITRA	AMBINANINDRANO	16 674,00	5 280,00	2 720,00	2 479,00	27 153,00
AMBOVOMBE-ANDROY	AMBOHIMALAZA	12 359,00	3 960,00	1 056,00	963,00	18 338,00
AMBOVOMBE-ANDROY	AMBANISARIKA	13 084,00	1 320,00	1 105,00	1 007,00	16 516,00
AMBOVOMBE-ANDROY	AMBAZOA	13 177,00	1 320,00	1 501,00	1 368,00	17 366,00
AMBOVOMBE-ANDROY	AMBOHIMALAZA	12 252,00	1 320,00	909,00	828,00	15 309,00
AMBOVOMBE-ANDROY	AMBONAIVO	12 918,00	1 320,00	1 070,00	976,00	16 284,00
AMBOVOMBE-ANDROY	AMBONDRO	14 375,00	1 320,00	1 862,00	1 697,00	19 254,00
AMBOVOMBE-ANDROY	AMPAMATA	12 570,00	1 320,00	1 056,00	963,00	15 909,00
AMBOVOMBE-ANDROY	ANDALATANOSY	17 344,00	3 960,00	3 081,00	2 808,00	27 193,00
AMBOVOMBE-ANDROY	ANTANIMORA ATSIMO	16 801,00	2 640,00	2 746,00	2 503,00	24 690,00
AMBOVOMBE-ANDROY	ERADA	13 408,00	1 320,00	1 262,00	1 150,00	17 140,00
AMBOVOMBE-ANDROY	IMANOMBO	14 089,00	2 640,00	1 802,00	1 643,00	20 174,00
AMBOVOMBE-ANDROY	JAFARO	17 595,00	1 320,00	3 576,00	3 259,00	25 750,00
AMBOVOMBE-ANDROY	MAROALOPOTY	16 697,00	1 320,00	2 503,00	2 282,00	22 802,00
AMBOVOMBE-ANDROY	MAROVATO BEFENO	12 788,00	1 320,00	1 132,00	1 032,00	16 272,00
AMBOVOMBE-ANDROY	SIHANAMARO	17 127,00	1 320,00	2 615,00	2 384,00	23 446,00
AMBOVOMBE-ANDROY	TSIMANANADA	12 583,00	1 320,00	1 056,00	963,00	15 922,00
AMBOVOMBE-ANDROY	ANALAMARY	12 791,00	1 320,00	1 056,00	963,00	16 130,00
AMBOVOMBE-ANDROY	ANALAMARY	12 946,00	1 320,00	1 056,00	963,00	16 285,00
AMBOVOMBE-ANDROY	ANALAMARY	12 138,00	1 320,00	1 056,00	963,00	15 477,00
AMPANIHY OUEST	AMBOROMPOTSY	14 259,00	2 640,00	1 838,00	1 675,00	20 412,00
AMPANIHY OUEST	AMBOROMPOTSY	13 619,00	1 320,00	1 659,00	1 513,00	18 111,00
AMPANIHY OUEST	ANDROKA	17 241,00	2 640,00	3 059,00	2 789,00	25 729,00
AMPANIHY OUEST	ANKILIMIVORY	12 803,00	1 320,00	1 056,00	963,00	16 142,00
AMPANIHY OUEST	ANKILIZATO	12 144,00	2 640,00	1 056,00	963,00	16 803,00
AMPANIHY OUEST	ANTALY	12 843,00	1 320,00	1 364,00	1 244,00	16 771,00
AMPANIHY OUEST	BEROY ATSIMO	12 267,00	1 320,00	1 056,00	963,00	15 606,00
AMPANIHY OUEST	EJEDA	18 582,00	2 640,00	4 004,00	3 649,00	28 875,00
AMPANIHY OUEST	FOTADREVO	20 018,00	3 960,00	4 415,00	4 024,00	32 417,00
AMPANIHY OUEST	GOGOGO	13 999,00	1 320,00	1 783,00	1 626,00	18 728,00
AMPANIHY OUEST	ITAMPOLO	21 030,00	2 640,00	4 959,00	4 520,00	33 149,00
AMPANIHY OUEST	MANIRY	12 645,00	2 640,00	1 056,00	963,00	17 304,00
AMPANIHY OUEST	VOHITANY	12 977,00	1 320,00	1 171,00	1 068,00	16 536,00
AMPANIHY OUEST	BEAHITSE	15 613,00	1 320,00	2 144,00	1 954,00	21 031,00
AMPANIHY OUEST	ANKILIZATO	16 342,00	2 640,00	2 319,00	2 113,00	23 414,00
AMPANIHY OUEST	ANKILIABO	15 450,00	3 960,00	2 121,00	1 933,00	23 464,00
AMPARAFARAVOLA	AMBOHIMANDROSO	17 401,00	1 320,00	2 982,00	2 718,00	24 421,00
AMPARAFARAVOLA	AMBOHIMANDROSO	13 031,00	2 640,00	1 183,00	1 078,00	17 932,00
AMPARAFARAVOLA	AMBOHIMANDROSO	11 942,00	1 320,00	1 176,00	1 072,00	15 510,00
AMPARAFARAVOLA	AMBATOMAINTY	12 662,00	2 640,00	1 056,00	963,00	17 321,00
AMPARAFARAVOLA	AMBATOMAINTY	12 952,00	1 320,00	1 056,00	963,00	16 291,00
AMPARAFARAVOLA	BEANANA	12 138,00	1 320,00	1 056,00	963,00	15 477,00
AMPARAFARAVOLA	AMBATOMAINTY	13 661,00	2 640,00	1 646,00	1 501,00	19 448,00
AMPARAFARAVOLA	AMBOAVORY	13 192,00	1 320,00	1 437,00	1 310,00	17 259,00
AMPARAFARAVOLA	AMBOHIJANAHARY	17 356,00	2 640,00	2 973,00	2 710,00	25 679,00
AMPARAFARAVOLA	AMBOHITRARIVO	14 066,00	1 320,00	1 798,00	1 638,00	18 822,00
AMPARAFARAVOLA	ANDREBAKELY SUD	10 693,00	1 320,00	1 056,00	963,00	14 032,00
AMPARAFARAVOLA	BEANANA	13 085,00	1 320,00	1 305,00	1 189,00	16 899,00
AMPARAFARAVOLA	BEDIDY	12 740,00	2 640,00	1 056,00	963,00	17 399,00
AMPARAFARAVOLA	MORARANO CHROME	19 545,00	1 320,00	4 427,00	4 035,00	29 327,00
AMPARAFARAVOLA	RANOMAINTY	12 240,00	1 320,00	1 056,00	963,00	15 579,00
AMPARAFARAVOLA	TANAMBE	13 993,00	2 640,00	1 782,00	1 624,00	20 039,00
AMPARAFARAVOLA	VOHIMENA	12 813,00	3 960,00	1 137,00	1 036,00	18 946,00
AMPARAFARAVOLA	VOHITSARA	12 550,00	1 320,00	1 056,00	963,00	15 889,00
AMPARAFARAVOLA	ANDILANA NORD	12 716,00	1 320,00	1 056,00	963,00	16 055,00
AMPARAFARAVOLA	AMBODIMANGA	13 012,00	1 320,00	1 056,00	963,00	16 351,00
AMPARAFARAVOLA	AMPASIKELY	12 984,00	1 320,00	1 056,00	963,00	16 323,00
AMPARAFARAVOLA	ANDREBAKELY NORD	12 929,00	3 960,00	1 073,00	978,00	18 940,00
AMPARAFARAVOLA	SAHAMAMY	13 026,00	1 320,00	1 182,00	1 077,00	16 605,00
AMPARAFARAVOLA	AMBOHIMANDROSO	12 254,00	0,00	1 056,00	963,00	14 273,00
AMPARAFARAVOLA	ANORORO	13 032,00	1 320,00	1 094,00	998,00	16 444,00
ANALALAVA	AMBALIHA	12 138,00	1 320,00	1 056,00	963,00	15 477,00
ANALALAVA	AMBALIHA	12 704,00	1 320,00	1 056,00	963,00	16 043,00
ANALALAVA	AMBARIJEY SUD	12 396,00	1 320,00	1 056,00	963,00	15 735,00
ANALALAVA	AMBOLOBOZO	12 762,00	5 280,00	1 347,00	1 228,00	20 617,00
ANALALAVA	ANKARAMY	14 197,00	6 600,00	1 759,00	1 603,00	24 159,00
ANALALAVA	ANTONIBE	15 806,00	2 640,00	2 195,00	2 001,00	22 642,00

En milliers d'Ariary

DISTRICTS	COMMUNES	FONCTIONNEMENT+C OMPLEMENTAIRE	CSB	SEC	EPP	TOTAL PAR COMMUNES
ANALALAVA	BEFOTAKA NORD	13 015,00	2 640,00	1 400,00	1 277,00	18 332,00
ANALALAVA	MAROMANDIA	16 806,00	1 320,00	2 769,00	2 524,00	23 419,00
ANALALAVA	MAROVANTAZA	12 436,00	1 320,00	0,00	0,00	13 756,00
ANALALAVA	MAROVATOLENA	12 843,00	2 640,00	1 143,00	1 042,00	17 668,00
ANALALAVA	MAHADRODROKA	12 461,00	1 320,00	1 056,00	963,00	15 800,00
ANALALAVA	ANGOAKA SUD	12 515,00	0,00	1 056,00	963,00	14 534,00
ANALALAVA	AMBALIHA	12 138,00	1 320,00	1 056,00	963,00	15 477,00
ANDAPA	MAROVATO	12 583,00	1 320,00	1 056,00	963,00	15 922,00
ANDAPA	AMBALAMANASY II	13 662,00	1 320,00	1 646,00	1 501,00	18 129,00
ANDAPA	AMBODIANGEZOKA	17 399,00	2 640,00	2 982,00	2 718,00	25 739,00
ANDAPA	AMBODIMANGA I	12 858,00	3 960,00	1 058,00	964,00	18 840,00
ANDAPA	ANDRAKATA	12 625,00	0,00	1 056,00	963,00	14 644,00
ANDAPA	ANDRANOMENA	12 144,00	0,00	1 056,00	963,00	14 163,00
ANDAPA	ANJIALAVABE	12 555,00	1 320,00	1 056,00	963,00	15 894,00
ANDAPA	ANKIAKABE NORD	12 914,00	1 320,00	1 056,00	963,00	16 253,00
ANDAPA	ANOVIARA	12 846,00	1 320,00	1 365,00	1 244,00	16 775,00
ANDAPA	ANTSAHAMENA	13 149,00	1 320,00	1 056,00	963,00	16 488,00
ANDAPA	BEALAMPONA	13 283,00	1 320,00	1 523,00	1 388,00	17 514,00
ANDAPA	BELAOKA MAROVATO	13 092,00	2 640,00	1 056,00	963,00	17 751,00
ANDAPA	DOANY	14 127,00	3 960,00	1 766,00	1 610,00	21 463,00
ANDAPA	MAROVATO	13 146,00	1 320,00	1 056,00	963,00	16 485,00
ANDAPA	MATSOHELY	13 188,00	1 320,00	1 056,00	963,00	16 527,00
ANDAPA	TANANDAVA	12 282,00	2 640,00	1 056,00	963,00	16 941,00
ANDAPA	BELAOKA LOKOHO	10 965,00	2 640,00	1 056,00	963,00	15 624,00
ANDAPA	MAROVATO	16 742,00	2 640,00	2 402,00	2 190,00	23 974,00
ANDAPA	MAROVATO	12 680,00	1 320,00	1 056,00	963,00	16 019,00
ANDAPA	TANANDAVA	13 170,00	3 960,00	1 433,00	1 306,00	19 869,00
ANDAPA	TANANDAVA	12 138,00	1 320,00	1 056,00	963,00	15 477,00
ANDAPA	MAROVATO	13 184,00	1 320,00	1 436,00	1 309,00	17 249,00
ANDILAMENA	MAROVATO	12 583,00	1 320,00	1 056,00	963,00	15 922,00
ANDILAMENA	MAROVATO	13 146,00	1 320,00	1 056,00	963,00	16 485,00
ANDILAMENA	MIARINARIVO	12 858,00	1 320,00	1 056,00	963,00	16 197,00
ANDILAMENA	MAROVATO	16 742,00	2 640,00	2 402,00	2 190,00	23 974,00
ANDILAMENA	ANTANIMENABAKA	13 947,00	1 320,00	1 706,00	1 555,00	18 528,00
ANDILAMENA	BEMAITSO	12 393,00	5 280,00	1 056,00	963,00	19 692,00
ANDILAMENA	MAITSOKELY	13 112,00	2 640,00	1 056,00	963,00	17 771,00
ANDILAMENA	MAROADABO	12 138,00	1 320,00	1 056,00	963,00	15 477,00
ANDILAMENA	MAROVATO	12 680,00	1 320,00	1 056,00	963,00	16 019,00
ANDILAMENA	MIARINARIVO	13 134,00	2 640,00	1 204,00	1 098,00	18 076,00
ANDILAMENA	TANANANIFOLOLAHY	12 708,00	1 320,00	1 056,00	963,00	16 047,00
ANDILAMENA	MIARINARIVO	16 857,00	3 960,00	2 426,00	2 212,00	25 455,00
ANDILAMENA	MAROVATO	13 184,00	1 320,00	1 436,00	1 309,00	17 249,00
ANDRAMASINA	ALAROBIA VATOSOLA	13 391,00	2 640,00	1 590,00	1 449,00	19 070,00
ANDRAMASINA	ALATSINAINY BAKARO	17 189,00	1 320,00	3 270,00	2 980,00	24 759,00
ANDRAMASINA	AMBOHIMIADANA	16 713,00	2 640,00	2 728,00	2 486,00	24 567,00
ANDRAMASINA	ANDOHARIANA	12 919,00	1 320,00	1 056,00	963,00	16 258,00
ANDRAMASINA	FITSINJOVANA BAKARO	14 321,00	3 960,00	1 851,00	1 687,00	21 819,00
ANDRAMASINA	MANDROSOA	12 283,00	1 320,00	1 056,00	963,00	15 622,00
ANDRAMASINA	SABOTSY MANJAKAVAHOAKA	12 701,00	2 640,00	1 113,00	1 015,00	17 469,00
ANDRAMASINA	TANKAFATRA	12 857,00	1 320,00	1 146,00	1 045,00	16 368,00
ANDRAMASINA	ANTOTOHAZO	13 120,00	1 320,00	1 056,00	963,00	16 459,00
ANDRAMASINA	ANTOTOHAZO	12 789,00	1 320,00	1 056,00	963,00	16 128,00
ANJOZOROBE	ANTANETIBE	12 495,00	1 320,00	1 056,00	963,00	15 834,00
ANJOZOROBE	ALAKAMISY	12 686,00	1 320,00	1 056,00	963,00	16 025,00
ANJOZOROBE	AMBATOMANOINA	14 509,00	1 320,00	1 890,00	1 723,00	19 442,00
ANJOZOROBE	AMBONGAMARINA	20 674,00	2 640,00	1 192,00	1 086,00	25 592,00
ANJOZOROBE	ANALAROA	12 603,00	1 320,00	1 056,00	963,00	15 942,00
ANJOZOROBE	ANTANETIBE	13 244,00	1 320,00	1 559,00	1 421,00	17 544,00
ANJOZOROBE	BERONONO	12 842,00	1 320,00	1 143,00	1 042,00	16 347,00
ANJOZOROBE	BETATAO	12 461,00	2 640,00	1 056,00	963,00	17 120,00
ANJOZOROBE	MANGAMILA	13 541,00	3 960,00	1 289,00	1 175,00	19 965,00
ANJOZOROBE	MAROTSIPOY	12 515,00	1 320,00	1 056,00	963,00	15 854,00
ANJOZOROBE	AMPARATANJONA	13 048,00	2 640,00	1 056,00	963,00	17 707,00
ANJOZOROBE	AMBOHIMANARINA MAROVAZAHA	12 660,00	1 320,00	1 056,00	963,00	15 999,00
ANJOZOROBE	ANDROVAKELY	12 159,00	2 640,00	1 056,00	963,00	16 818,00
ANJOZOROBE	BELANITRA	12 138,00	0,00	1 056,00	963,00	14 157,00
ANJOZOROBE	AMBOHIMIRARY	12 379,00	1 320,00	1 056,00	963,00	15 718,00
ANJOZOROBE	BELANITRA	13 486,00	10 560,00	1 610,00	1 467,00	27 123,00
ANJOZOROBE	ALAKAMISY	16 425,00	2 640,00	2 336,00	2 129,00	23 530,00
ANJOZOROBE	ANTANETIBE	12 625,00	1 320,00	1 056,00	963,00	15 964,00
ANJOZOROBE	TSARASAOIRA	16 399,00	5 280,00	2 441,00	2 225,00	26 345,00
ANJOZOROBE	BERONONO	13 109,00	1 320,00	1 056,00	963,00	16 448,00
ANKAZOABO	ANDRANOMAFANA	13 045,00	1 320,00	1 056,00	963,00	16 384,00
ANKAZOABO	ANDRANOMAFANA	12 138,00	1 320,00	1 056,00	963,00	15 477,00
ANKAZOABO	BERENTY	13 569,00	7 920,00	1 516,00	1 382,00	24 387,00

En milliers d'Ariary

DISTRICTS	COMMUNES	FONCTIONNEMENT+C OMPLEMENTAIRE	CSB	SEC	EPP	TOTAL PAR COMMUNES
ANKAZOABO	TANDRANO	13 225,00	2 640,00	1 290,00	1 175,00	18 330,00
ANKAZOABO	ILEMBY	12 138,00	1 320,00	1 056,00	963,00	15 477,00
ANKAZOBE	FIADANANA	12 253,00	2 640,00	1 056,00	963,00	16 912,00
ANKAZOBE	ANTOTOHAZO	13 120,00	1 320,00	1 056,00	963,00	16 459,00
ANKAZOBE	AMBOHITROMBY	12 520,00	2 640,00	1 056,00	963,00	17 179,00
ANKAZOBE	AMBOLOTARAKELY	13 004,00	2 640,00	1 056,00	963,00	17 663,00
ANKAZOBE	ANTAKAVANA	13 410,00	1 320,00	1 056,00	963,00	16 749,00
ANKAZOBE	ANTOTOHAZO	12 789,00	1 320,00	1 056,00	963,00	16 128,00
ANKAZOBE	FIADANANA	13 176,00	1 320,00	1 213,00	1 106,00	16 815,00
ANKAZOBE	FIHAONANA	14 978,00	2 640,00	2 011,00	1 833,00	21 462,00
ANKAZOBE	KIANGARA	13 132,00	2 640,00	1 425,00	1 299,00	18 496,00
ANKAZOBE	MAHAVELONA	13 196,00	3 960,00	1 549,00	1 412,00	20 117,00
ANKAZOBE	MIANTSO	13 694,00	1 320,00	1 543,00	1 406,00	17 963,00
ANKAZOBE	TALATA ANGAVO	12 706,00	1 320,00	1 336,00	1 217,00	16 579,00
ANKAZOBE	MARONDRY	12 861,00	1 320,00	1 147,00	1 045,00	16 373,00
ANKAZOBE	AMBOHITROMBY	14 964,00	2 640,00	2 008,00	1 830,00	21 442,00
ANKAZOBE	MAHAVELONA	14 005,00	1 320,00	1 718,00	1 566,00	18 609,00
ANKAZOBE	FIADANANA	14 667,00	1 320,00	1 934,00	1 763,00	19 684,00
ANKAZOBE	FIADANANA	13 957,00	1 320,00	1 730,00	1 577,00	18 584,00
ANKAZOBE	FIADANANA	13 129,00	1 320,00	1 424,00	1 298,00	17 171,00
ANKAZOBE	MAHAVELONA	13 459,00	2 640,00	1 604,00	1 462,00	19 165,00
ANOSIBE-AN'ALA	AMBATOHARANANA	12 550,00	1 320,00	1 056,00	963,00	15 889,00
ANOSIBE-AN'ALA	AMPANDROANTRAKA	12 974,00	1 320,00	1 056,00	963,00	16 313,00
ANOSIBE-AN'ALA	AMPASIMANEVA	13 116,00	1 320,00	1 056,00	963,00	16 455,00
ANOSIBE-AN'ALA	ANTANDROKOMBY	12 857,00	3 960,00	1 056,00	963,00	18 836,00
ANOSIBE-AN'ALA	LONGOZABE	14 171,00	5 280,00	1 819,00	1 658,00	22 928,00
ANOSIBE-AN'ALA	TRATRAMARINA	13 054,00	2 640,00	1 056,00	963,00	17 713,00
ANOSIBE-AN'ALA	TSARAVINANY	15 090,00	2 640,00	2 034,00	1 854,00	21 618,00
ANOSIBE-AN'ALA	AMBATOHARANANA	12 870,00	1 320,00	1 149,00	1 047,00	16 386,00
ANOSIBE-AN'ALA	AMBATOHARANANA	13 322,00	1 320,00	1 244,00	1 134,00	17 020,00
ANTALAHA	AMBALABE	13 554,00	1 320,00	1 513,00	1 379,00	17 766,00
ANTALAHA	AMBINANIFAHO	13 045,00	1 320,00	1 186,00	1 081,00	16 632,00
ANTALAHA	AMBOHITRALANANA	13 181,00	2 640,00	1 501,00	1 369,00	18 691,00
ANTALAHA	AMPAHANA	15 844,00	3 960,00	2 203,00	2 008,00	24 015,00
ANTALAHA	AMPOHIBE	16 143,00	1 320,00	2 410,00	2 196,00	22 069,00
ANTALAHA	ANTANANAMBO	13 282,00	1 320,00	1 523,00	1 388,00	17 513,00
ANTALAHA	ANTOMBANA	14 271,00	0,00	1 840,00	1 677,00	17 788,00
ANTALAHA	ANTSAHANORO	13 070,00	0,00	1 412,00	1 287,00	15 769,00
ANTALAHA	ANTSAMBALAHY	12 569,00	0,00	1 056,00	963,00	14 588,00
ANTALAHA	LANJARIVO	13 823,00	0,00	1 680,00	1 531,00	17 034,00
ANTALAHA	MAROFINARITRA	13 214,00	2 640,00	1 508,00	1 375,00	18 737,00
ANTALAHA	VINANIVAO	12 613,00	2 640,00	1 056,00	963,00	17 272,00
ANTALAHA	SARAHANDRANO	13 044,00	1 320,00	1 056,00	963,00	16 383,00
ANTALAHA	ANDAMPY	13 172,00	0,00	1 056,00	963,00	15 191,00
ANTALAHA	AMPANAVOANA	13 151,00	1 320,00	1 208,00	1 101,00	16 780,00
ANTALAHA	AMBALABE	12 704,00	1 320,00	1 056,00	963,00	16 043,00
ANTANAMBAO MANAMPONTSY	MAHELA	13 136,00	2 640,00	1 315,00	1 199,00	18 290,00
ANTANAMBAO MANAMPONTSY	MANAKANA	12 168,00	1 320,00	1 056,00	963,00	15 507,00
ANTANAMBAO MANAMPONTSY	ANTANANDEHIBE	12 575,00	2 640,00	1 056,00	963,00	17 234,00
ANTANAMBAO MANAMPONTSY	MAHELA	12 778,00	1 320,00	1 240,00	1 131,00	16 469,00
ANTANAMBAO MANAMPONTSY	MANAKANA	12 606,00	5 280,00	1 056,00	963,00	19 905,00
ANTANAMBAO MANAMPONTSY	SAIVAZA	12 555,00	3 960,00	1 056,00	963,00	18 534,00
ANTANANARIVO ATSIMONDRANO	AMBALAVAO	13 181,00	1 320,00	1 103,00	1 006,00	16 610,00
ANTANANARIVO ATSIMONDRANO	AMBATOFAHAVALO	14 640,00	1 320,00	1 056,00	963,00	17 979,00
ANTANANARIVO ATSIMONDRANO	AMBOHIDRAPETO	17 082,00	0,00	2 805,00	2 557,00	22 444,00
ANTANANARIVO ATSIMONDRANO	AMBOHIJANAKA	13 264,00	1 320,00	1 563,00	1 425,00	17 572,00
ANTANANARIVO ATSIMONDRANO	AMPITATAFIKA	24 554,00	1 320,00	5 940,00	5 414,00	37 228,00
ANTANANARIVO ATSIMONDRANO	ANDOHARANOFOTSY	22 927,00	1 320,00	5 577,00	5 084,00	34 908,00
ANTANANARIVO ATSIMONDRANO	ANDRANONAHOATRA	23 118,00	2 640,00	5 617,00	5 120,00	36 495,00
ANTANANARIVO ATSIMONDRANO	ANDROHIBE	13 418,00	1 320,00	1 264,00	1 152,00	17 154,00
ANTANANARIVO ATSIMONDRANO	ANKARAOBATO	18 096,00	1 320,00	3 791,00	3 456,00	26 663,00
ANTANANARIVO ATSIMONDRANO	ANTANETIKELY	12 873,00	1 320,00	1 371,00	1 249,00	16 813,00
ANTANANARIVO ATSIMONDRANO	BEMASOANDRO	22 909,00	1 320,00	5 463,00	4 979,00	34 671,00
ANTANANARIVO ATSIMONDRANO	BONGATSARA	15 021,00	1 320,00	2 019,00	1 841,00	20 201,00
ANTANANARIVO ATSIMONDRANO	FENOARIVO	16 972,00	1 320,00	2 893,00	2 637,00	23 822,00
ANTANANARIVO ATSIMONDRANO	ITAOSY	14 003,00	1 320,00	1 784,00	1 626,00	18 733,00
ANTANANARIVO ATSIMONDRANO	SOALANDY	13 121,00	1 320,00	1 091,00	994,00	16 526,00
ANTANANARIVO ATSIMONDRANO	TSIAFAHY	13 708,00	2 640,00	1 546,00	1 409,00	19 303,00
ANTANANARIVO ATSIMONDRANO	ALATSINAINY AMBAZAHA	13 117,00	1 320,00	1 056,00	963,00	16 456,00
ANTANANARIVO ATSIMONDRANO	AMPAHITROSY	13 006,00	1 320,00	1 056,00	963,00	16 345,00
ANTANANARIVO ATSIMONDRANO	AMPANEFY	13 316,00	1 320,00	1 463,00	1 334,00	17 433,00
ANTANANARIVO ATSIMONDRANO	ANKADIMANGA	12 301,00	1 320,00	1 056,00	963,00	15 640,00
ANTANANARIVO ATSIMONDRANO	FIOMBONANA	12 678,00	1 320,00	1 056,00	963,00	16 017,00
ANTANANARIVO ATSIMONDRANO	AMBAVAHADITOKANA	17 781,00	0,00	3 504,00	3 194,00	24 479,00
ANTANANARIVO ATSIMONDRANO	ANOSIZATO ANDREFANA	15 696,00	1 320,00	2 161,00	1 970,00	21 147,00

En milliers d'Ariary

DISTRICTS	COMMUNES	FONCTIONNEMENT+C OMPLEMENTAIRE	CSB	SEC	EPP	TOTAL PAR COMMUNES
ANTANANARIVO ATSIMONDRANO	SOAVINA	13 464,00	1 320,00	1 605,00	1 463,00	17 852,00
ANTANANARIVO ATSIMONDRANO	ALAKAMISY FENOARIVO	14 046,00	0,00	1 793,00	1 635,00	17 474,00
ANTANANARIVO ATSIMONDRANO	AMPITATAFIKA	16 941,00	1 320,00	3 328,00	3 034,00	24 623,00
ANTANANARIVO ATSIMONDRANO	SOAVINA	13 480,00	1 320,00	1 498,00	1 365,00	17 663,00
ANTANANARIVO ATSIMONDRANO	AMBALAVAO	16 603,00	2 640,00	3 147,00	2 868,00	25 258,00
ANTANANARIVO ATSIMONDRANO	FENOARIVO	12 600,00	1 320,00	1 056,00	963,00	15 939,00
ANTANANARIVO ATSIMONDRANO	FENOARIVO	14 296,00	3 960,00	1 846,00	1 682,00	21 784,00
ANTANANARIVO ATSIMONDRANO	SOAVINA	17 157,00	7 920,00	3 042,00	2 773,00	30 892,00
ANTANANARIVO ATSIMONDRANO	FENOARIVO	12 925,00	1 320,00	1 160,00	1 058,00	16 463,00
ANTANANARIVO ATSIMONDRANO	SOAVINA	17 098,00	3 960,00	3 273,00	2 983,00	27 314,00
ANTANANARIVO AVARADRANO	ALASORA	20 434,00	1 320,00	4 613,00	4 205,00	30 572,00
ANTANANARIVO AVARADRANO	AMBOHIMALAZA MIRAY	13 667,00	2 640,00	1 316,00	1 199,00	18 822,00
ANTANANARIVO AVARADRANO	AMBOHIMANAMBOLA	13 510,00	1 320,00	1 504,00	1 371,00	17 705,00
ANTANANARIVO AVARADRANO	AMBOHIMANGAKELY	30 421,00	1 320,00	7 368,00	6 716,00	45 825,00
ANTANANARIVO AVARADRANO	ANJEVA GARA	12 618,00	1 320,00	1 056,00	963,00	15 957,00
ANTANANARIVO AVARADRANO	ANKADIKELY ILAFY	35 396,00	2 640,00	8 543,00	7 787,00	54 366,00
ANTANANARIVO AVARADRANO	ANKADINANDRIANA	13 663,00	3 960,00	1 647,00	1 501,00	20 771,00
ANTANANARIVO AVARADRANO	MASINDRAY	13 356,00	2 640,00	1 251,00	1 140,00	18 387,00
ANTANANARIVO AVARADRANO	SABOTSY NAMEHANA	26 502,00	1 320,00	6 415,00	5 847,00	40 084,00
ANTANANARIVO AVARADRANO	TALATA VOLONDRY	16 965,00	1 320,00	2 559,00	2 333,00	23 177,00
ANTANANARIVO AVARADRANO	MANANDRIANA	13 416,00	0,00	1 056,00	963,00	15 435,00
ANTANANARIVO AVARADRANO	AMBOHITRABIBY	12 138,00	1 320,00	1 056,00	963,00	15 477,00
ANTANANARIVO AVARADRANO	ANOSY AVARATRA	12 138,00	1 320,00	1 056,00	963,00	15 477,00
ANTANANARIVO AVARADRANO	AMBOHIMANAMBOLA	17 095,00	2 640,00	2 587,00	2 358,00	24 680,00
ANTANANARIVO RENIVOHIRA	ANTANANARIVO RENIVOHIRA C.U	279 681,00	23 760,00	141 405,00	148 928,00	593 774,00
ANTANIFOTSY	AMPITATAFIKA	24 554,00	1 320,00	5 940,00	5 414,00	37 228,00
ANTANIFOTSY	ANTSAMPANDRANO	14 196,00	3 960,00	1 825,00	1 663,00	21 644,00
ANTANIFOTSY	BELANITRA	12 138,00	0,00	1 056,00	963,00	14 157,00
ANTANIFOTSY	AMBATOLAHY	13 216,00	1 320,00	1 221,00	1 113,00	16 870,00
ANTANIFOTSY	AMBATOMIADY	17 223,00	3 960,00	2 835,00	2 584,00	26 602,00
ANTANIFOTSY	AMBATOTSIPIHINA	15 802,00	1 320,00	2 183,00	1 990,00	21 295,00
ANTANIFOTSY	AMBODIRIANA	13 059,00	2 640,00	1 410,00	1 285,00	18 394,00
ANTANIFOTSY	AMBOHIMANDROSO	17 401,00	1 320,00	2 982,00	2 718,00	24 421,00
ANTANIFOTSY	AMBOHITOMPOINA	18 161,00	2 640,00	3 805,00	3 468,00	28 074,00
ANTANIFOTSY	AMPITATAFIKA	16 941,00	1 320,00	3 328,00	3 034,00	24 623,00
ANTANIFOTSY	ANTSahalava	17 288,00	1 320,00	2 959,00	2 697,00	24 264,00
ANTANIFOTSY	ANTSAMPANDRANO	16 641,00	2 640,00	2 381,00	2 170,00	23 832,00
ANTANIFOTSY	BELANITRA	13 486,00	10 560,00	1 610,00	1 467,00	27 123,00
ANTANIFOTSY	ANTSahalava	12 138,00	1 320,00	1 056,00	963,00	15 477,00
ANTANIFOTSY	AMBOHIMANDROSO	13 031,00	2 640,00	1 183,00	1 078,00	17 932,00
ANTANIFOTSY	AMBOHIMANDROSO	11 942,00	1 320,00	1 176,00	1 072,00	15 510,00
ANTANIFOTSY	AMBATOLAHY	12 698,00	1 320,00	1 334,00	1 216,00	16 568,00
ANTANIFOTSY	AMBODIRIANA	12 911,00	2 640,00	1 699,00	974,00	17 594,00
ANTANIFOTSY	AMBOHIMANDROSO	12 254,00	0,00	1 056,00	963,00	14 273,00
ANTANIFOTSY	AMBATOLAHY	12 138,00	0,00	1 056,00	963,00	14 157,00
ANTANIFOTSY	AMBATOLAHY	13 090,00	2 640,00	1 306,00	1 190,00	18 226,00
ANTSALOVA	BEKOPAKA	12 827,00	2 640,00	1 140,00	1 039,00	17 646,00
ANTSALOVA	MASOARIVO	13 231,00	3 960,00	1 512,00	1 378,00	20 081,00
ANTSALOVA	SOAHANY	13 140,00	3 960,00	1 056,00	963,00	19 119,00
ANTSALOVA	TRANGAHY	13 015,00	3 960,00	1 056,00	963,00	18 994,00
ANTSALOVA	MASOARIVO	12 717,00	2 640,00	1 056,00	963,00	17 376,00
ANTSIRABE II	ALAKAMISY	12 686,00	1 320,00	1 056,00	963,00	16 025,00
ANTSIRABE II	AMBOHIBARY	15 799,00	3 960,00	2 182,00	1 989,00	23 930,00
ANTSIRABE II	ALAKAMISY	16 425,00	2 640,00	2 336,00	2 129,00	23 530,00
ANTSIRABE II	ALATSINAINY IBITY	13 080,00	1 320,00	1 193,00	1 087,00	16 680,00
ANTSIRABE II	AMBANO	19 215,00	2 640,00	4 247,00	3 871,00	29 973,00
ANTSIRABE II	AMBATOMENA	17 002,00	2 640,00	2 567,00	2 340,00	24 549,00
ANTSIRABE II	AMBOHIBARY	20 701,00	3 960,00	4 779,00	4 356,00	33 796,00
ANTSIRABE II	AMBOHIDRANANDRIANA	13 646,00	2 640,00	1 643,00	1 498,00	19 427,00
ANTSIRABE II	AMBOHIMARIVO	13 143,00	1 320,00	1 427,00	1 301,00	17 191,00
ANTSIRABE II	AMBOHITSIMANOVA	16 456,00	2 640,00	2 342,00	2 135,00	23 573,00
ANTSIRABE II	ANDRANOMANELATRA	17 359,00	2 640,00	3 416,00	3 114,00	26 529,00
ANTSIRABE II	ANTANAMBAO	16 953,00	2 640,00	2 889,00	2 633,00	25 115,00
ANTSIRABE II	ANTANIMANDRY	13 203,00	2 640,00	1 440,00	1 312,00	18 595,00
ANTSIRABE II	BELAZAO	13 798,00	1 320,00	1 675,00	1 527,00	18 320,00
ANTSIRABE II	MANANDONA	13 903,00	2 640,00	1 719,00	1 567,00	19 829,00
ANTSIRABE II	MANDROSOHASINA	16 687,00	1 320,00	2 501,00	2 280,00	22 788,00
ANTSIRABE II	MANGARANO	13 142,00	1 320,00	1 316,00	1 200,00	16 978,00
ANTSIRABE II	SAHANIVOTRY MANANDONA	12 703,00	3 960,00	1 114,00	1 015,00	18 792,00
ANTSIRABE II	SOANINDRARINY	17 290,00	2 640,00	2 628,00	2 395,00	24 953,00
ANTSIRABE II	TSARAHONENANA SAHANIVOTRY	15 906,00	2 640,00	2 205,00	2 010,00	22 761,00
ANTSIRABE II	VINANINKARENA	13 195,00	2 640,00	1 549,00	1 412,00	18 796,00
ANTSIRABE II	AMBATOMENA	12 446,00	1 320,00	1 056,00	963,00	15 785,00
ANTSIRABE II	AMBOHIBARY	13 054,00	1 320,00	1 056,00	963,00	16 393,00
ANTSIRABE II	ANTANAMBAO	12 720,00	0,00	1 056,00	963,00	14 739,00

En milliers d'Ariary

DISTRICTS	COMMUNES	FONCTIONNEMENT+C OMPLEMENTAIRE	CSB	SEC	EPP	TOTAL PAR COMMUNES
ANTSIRANANA II	ANDRAFIABE	12 992,00	1 320,00	1 056,00	963,00	16 331,00
ANTSIRANANA II	ANDRANOFANJAVA	12 937,00	1 320,00	1 056,00	963,00	16 276,00
ANTSIRANANA II	ANDRANOVONDRONINA	12 138,00	2 640,00	1 056,00	963,00	16 797,00
ANTSIRANANA II	ANKARONGANA	12 671,00	1 320,00	1 056,00	963,00	16 010,00
ANTSIRANANA II	ANTSAHAMPANO	12 138,00	2 640,00	1 056,00	963,00	16 797,00
ANTSIRANANA II	ANTSALAKA	12 995,00	1 320,00	1 056,00	963,00	16 334,00
ANTSIRANANA II	BOBASAKOA	12 138,00	1 320,00	1 056,00	963,00	15 477,00
ANTSIRANANA II	JOFFRE VILLE	12 669,00	1 320,00	1 056,00	963,00	16 008,00
ANTSIRANANA II	MAHALINA	12 138,00	1 320,00	1 056,00	963,00	15 477,00
ANTSIRANANA II	MAHAVANONA	13 195,00	2 640,00	1 438,00	1 311,00	18 584,00
ANTSIRANANA II	MANGAOKA	12 311,00	3 960,00	1 056,00	963,00	18 290,00
ANTSIRANANA II	MOSOROLAVA	12 847,00	2 640,00	1 056,00	963,00	17 506,00
ANTSIRANANA II	RAMENA	12 952,00	1 320,00	1 056,00	963,00	16 291,00
ANTSIRANANA II	SADJOAVATO	12 601,00	1 320,00	1 056,00	963,00	15 940,00
ANTSIRANANA II	SAKARAMY	12 138,00	1 320,00	1 056,00	963,00	15 477,00
ANTSIRANANA II	AMBONDRONA	12 138,00	1 320,00	1 056,00	963,00	15 477,00
ANTSIRANANA II	BOBAKILANDY	12 138,00	1 320,00	1 056,00	963,00	15 477,00
ANTSIRANANA II	ANTSOHA	12 678,00	0,00	1 056,00	963,00	14 697,00
ANTSIRANANA II	ANTSOHA	12 689,00	0,00	1 056,00	963,00	14 708,00
ANTSIRANANA II	AMBONDRONA	13 440,00	1 320,00	1 600,00	1 458,00	17 818,00
ANTSIRANANA II	ANKARONGANA	14 315,00	5 280,00	1 850,00	1 686,00	23 131,00
ANTSIRANANA II	ANTSOHA	13 034,00	0,00	1 294,00	1 179,00	15 507,00
ANTSIRANANA II	ANTSOHA	12 572,00	1 320,00	1 056,00	963,00	15 911,00
ANTSOHIHY	AMBODIMADIRO	12 905,00	3 960,00	1 056,00	963,00	18 884,00
ANTSOHIHY	AMBODIMANARY	12 816,00	2 640,00	1 137,00	1 037,00	17 630,00
ANTSOHIHY	AMBODIMANDRESY	12 904,00	1 320,00	1 068,00	973,00	16 265,00
ANTSOHIHY	AMPANDRIANKILANDY	13 215,00	2 640,00	1 508,00	1 375,00	18 738,00
ANTSOHIHY	ANAHIDRANO	13 157,00	2 640,00	1 320,00	1 203,00	18 320,00
ANTSOHIHY	ANDREBA	12 777,00	1 320,00	1 129,00	1 029,00	16 255,00
ANTSOHIHY	ANJALAZALA	12 962,00	5 280,00	1 056,00	963,00	20 261,00
ANTSOHIHY	ANJAMANGIRANA	12 887,00	2 640,00	1 152,00	1 050,00	17 729,00
ANTSOHIHY	ANKERIKA	12 391,00	2 640,00	1 056,00	963,00	17 050,00
ANTSOHIHY	ANTSAHABE	13 632,00	3 960,00	1 640,00	1 495,00	20 727,00
ANTSOHIHY	CU ANTSOHIHY	14 929,00	1 320,00	2 000,00	1 823,00	20 072,00
ANTSOHIHY	MAROALA	12 855,00	3 960,00	1 367,00	1 246,00	19 428,00
ARIVONIMAMO	MORARANO	10 474,00	1 320,00	1 078,00	983,00	13 855,00
ARIVONIMAMO	ANDRANOMIELY	12 138,00	1 320,00	1 056,00	963,00	15 477,00
ARIVONIMAMO	AMBATOMIRAHAVAVY	13 197,00	2 640,00	1 439,00	1 311,00	18 587,00
ARIVONIMAMO	AMBOANANA	15 765,00	1 320,00	2 175,00	1 983,00	21 243,00
ARIVONIMAMO	AMBOHIMANDRY	16 576,00	3 960,00	2 699,00	2 460,00	25 695,00
ARIVONIMAMO	AMBOHIMASINA	12 549,00	1 320,00	1 056,00	963,00	15 888,00
ARIVONIMAMO	AMBOHIPANDRANO	12 972,00	1 320,00	1 082,00	986,00	16 360,00
ARIVONIMAMO	AMBOHITRAMBO	13 608,00	1 320,00	1 524,00	1 390,00	17 842,00
ARIVONIMAMO	AMPAHIMANGA	14 323,00	2 640,00	1 851,00	1 687,00	20 501,00
ARIVONIMAMO	ANTENIMBE	13 042,00	1 320,00	1 056,00	963,00	16 381,00
ARIVONIMAMO	ARIVONIMAMO II	13 259,00	2 640,00	1 451,00	1 323,00	18 673,00
ARIVONIMAMO	MAHATSINJO EST	12 975,00	1 320,00	1 056,00	963,00	16 314,00
ARIVONIMAMO	MANALALONDO	13 463,00	1 320,00	1 605,00	1 463,00	17 851,00
ARIVONIMAMO	MAROFANGADY	12 676,00	1 320,00	1 056,00	963,00	16 015,00
ARIVONIMAMO	MIANTSOARIVO	16 493,00	1 320,00	2 350,00	2 142,00	22 305,00
ARIVONIMAMO	MORAFENO	12 667,00	1 320,00	1 056,00	963,00	16 006,00
ARIVONIMAMO	MIANDRANDRA	12 633,00	1 320,00	1 056,00	963,00	15 972,00
ARIVONIMAMO	AMBOHIMASINA	14 838,00	1 320,00	1 970,00	1 796,00	19 924,00
ARIVONIMAMO	AMBATOMANGA	13 059,00	3 960,00	1 056,00	963,00	19 038,00
ARIVONIMAMO	MORAFENO	13 062,00	1 320,00	1 189,00	1 084,00	16 655,00
ARIVONIMAMO	MORAFENO	13 128,00	1 320,00	1 203,00	1 096,00	16 747,00
ARIVONIMAMO	MORAFENO	13 122,00	1 320,00	1 489,00	1 357,00	17 288,00
ARIVONIMAMO	MORAFENO	17 408,00	6 600,00	3 095,00	2 821,00	29 924,00
ARIVONIMAMO	MORAFENO	13 079,00	2 640,00	1 056,00	963,00	17 738,00
ARIVONIMAMO	MORAFENO	12 672,00	1 320,00	1 056,00	963,00	16 011,00
BEALANANA	MAROTOLANA	12 684,00	2 640,00	1 331,00	1 213,00	17 868,00
BEALANANA	AMBODIAMPANA	13 101,00	3 960,00	1 308,00	1 192,00	19 561,00
BEALANANA	AMBALAROMBA	12 880,00	1 320,00	1 056,00	963,00	16 219,00
BEALANANA	AMBATOSIA	12 942,00	2 640,00	1 451,00	1 323,00	18 356,00
BEALANANA	AMBODISIKIDY	12 756,00	1 320,00	1 056,00	963,00	16 095,00
BEALANANA	AMBOVONOMBY	12 852,00	1 320,00	1 056,00	963,00	16 191,00
BEALANANA	ANALILA	12 928,00	1 320,00	1 056,00	963,00	16 267,00
BEALANANA	ANTANANIVO HAUT	12 138,00	2 640,00	1 056,00	963,00	16 797,00
BEALANANA	ANTSAMAKA	9 685,00	2 640,00	1 056,00	963,00	14 344,00
BEALANANA	BEANDRAREZONA	12 568,00	3 960,00	1 056,00	963,00	18 547,00
BEALANANA	MANGINDRANO	12 510,00	3 960,00	1 056,00	963,00	18 489,00
BEALANANA	MAROTOLANA	12 318,00	1 320,00	1 056,00	963,00	15 657,00
BEALANANA	AMBARARATABE NORD	12 826,00	0,00	1 056,00	963,00	14 845,00
BEALANANA	AMBARARATA SOFIA	12 665,00	1 320,00	1 056,00	963,00	16 004,00
BEALANANA	ANKAZOTOKANA	12 708,00	1 320,00	1 056,00	963,00	16 047,00

En milliers d'Ariary

DISTRICTS	COMMUNES	FONCTIONNEMENT+C OMPLEMENTAIRE	CSB	SEC	EPP	TOTAL PAR COMMUNES
BEALANANA	AMBODIAMPANA	13 130,00	1 320,00	1 203,00	1 097,00	16 750,00
BEFANDRIANA NORD	MORAFENO	12 667,00	1 320,00	1 056,00	963,00	16 006,00
BEFANDRIANA NORD	ANKARONGANA	12 671,00	1 320,00	1 056,00	963,00	16 010,00
BEFANDRIANA NORD	MORAFENO	13 062,00	1 320,00	1 189,00	1 084,00	16 655,00
BEFANDRIANA NORD	MORAFENO	13 128,00	1 320,00	1 203,00	1 096,00	16 747,00
BEFANDRIANA NORD	MORAFENO	13 122,00	1 320,00	1 489,00	1 357,00	17 288,00
BEFANDRIANA NORD	AMBARARATA	12 742,00	3 960,00	1 122,00	1 023,00	18 847,00
BEFANDRIANA NORD	AMBODIMOTSO SUD	12 815,00	2 640,00	1 358,00	1 238,00	18 051,00
BEFANDRIANA NORD	AMBOLIDIBE EST	15 043,00	3 960,00	2 002,00	1 825,00	22 830,00
BEFANDRIANA NORD	ANKARONGANA	14 315,00	5 280,00	1 850,00	1 686,00	23 131,00
BEFANDRIANA NORD	ANTSAKABARY	15 861,00	3 960,00	2 207,00	2 011,00	24 039,00
BEFANDRIANA NORD	ANTSAKANALABE	14 061,00	3 960,00	1 796,00	1 637,00	21 454,00
BEFANDRIANA NORD	CU BEFANDRIANA NORD	14 072,00	1 320,00	1 799,00	1 639,00	18 830,00
BEFANDRIANA NORD	MAROAMALONA	12 862,00	2 640,00	1 147,00	1 046,00	17 695,00
BEFANDRIANA NORD	MATSONDAKANA	20 238,00	1 320,00	4 793,00	4 369,00	30 720,00
BEFANDRIANA NORD	MORAFENO	17 408,00	6 600,00	3 095,00	2 821,00	29 924,00
BEFANDRIANA NORD	TSARAHONENANA	16 948,00	6 600,00	2 888,00	2 632,00	29 068,00
BEFANDRIANA NORD	TSIAMALAO	15 790,00	5 280,00	2 192,00	1 998,00	25 260,00
BEFANDRIANA NORD	MORAFENO	13 079,00	2 640,00	1 056,00	963,00	17 738,00
BEFANDRIANA NORD	MORAFENO	12 672,00	1 320,00	1 056,00	963,00	16 011,00
BEFOTAKA	ANTANINARENINA	12 921,00	1 320,00	1 056,00	963,00	16 260,00
BEFOTAKA	ANTONDABE	12 528,00	1 320,00	1 056,00	963,00	15 867,00
BEFOTAKA	BEHARENA	12 898,00	1 320,00	1 056,00	963,00	16 237,00
BEKILY	TANANDAVA	12 282,00	2 640,00	1 056,00	963,00	16 941,00
BEKILY	AMBAHITA	13 915,00	2 640,00	1 722,00	1 569,00	19 846,00
BEKILY	AMBATOSOLA	12 617,00	1 320,00	1 056,00	963,00	15 956,00
BEKILY	ANIVORANO MITSINJO	12 670,00	1 320,00	1 056,00	963,00	16 009,00
BEKILY	ANTSAKOAMARO	12 671,00	1 320,00	1 056,00	963,00	16 010,00
BEKILY	BEKITRO	16 502,00	2 640,00	2 418,00	2 204,00	23 764,00
BEKILY	BELINDO MAHASOA	13 079,00	1 320,00	1 414,00	1 289,00	17 102,00
BEKILY	BERAKETA	14 154,00	2 640,00	1 816,00	1 655,00	20 265,00
BEKILY	BETEZA	12 978,00	1 320,00	1 083,00	987,00	16 368,00
BEKILY	BEVITIKY	12 516,00	1 320,00	1 056,00	963,00	15 855,00
BEKILY	MANAKOMPY	12 973,00	1 320,00	1 056,00	963,00	16 312,00
BEKILY	MAROVIRO	12 992,00	2 640,00	1 056,00	963,00	17 651,00
BEKILY	TANANDAVA	13 170,00	3 960,00	1 433,00	1 306,00	19 869,00
BEKILY	TSIKOLAKY	12 680,00	1 320,00	1 056,00	963,00	16 019,00
BEKILY	VOHIMANGA	13 160,00	0,00	1 056,00	963,00	15 179,00
BEKILY	BESAKOA	12 138,00	0,00	1 056,00	963,00	14 157,00
BEKILY	TANANDAVA	12 138,00	1 320,00	1 056,00	963,00	15 477,00
BELO SUR TSIRIBIHINA	ANTSOHA	12 678,00	0,00	1 056,00	963,00	14 697,00
BELO SUR TSIRIBIHINA	ANTSOHA	12 689,00	0,00	1 056,00	963,00	14 708,00
BELO SUR TSIRIBIHINA	MASOARIVO	13 231,00	3 960,00	1 512,00	1 378,00	20 081,00
BELO SUR TSIRIBIHINA	ANTSOHA	13 034,00	0,00	1 294,00	1 179,00	15 507,00
BELO SUR TSIRIBIHINA	AMBIKY	13 052,00	1 320,00	1 056,00	963,00	16 391,00
BELO SUR TSIRIBIHINA	AMBOALIMENA	13 630,00	1 320,00	1 056,00	963,00	16 969,00
BELO SUR TSIRIBIHINA	ANDIMAKY MANAMBOLO	12 531,00	1 320,00	1 056,00	963,00	15 870,00
BELO SUR TSIRIBIHINA	ANKALALOBE	13 020,00	1 320,00	1 180,00	1 076,00	16 596,00
BELO SUR TSIRIBIHINA	ANTSOHA	12 572,00	1 320,00	1 056,00	963,00	15 911,00
BELO SUR TSIRIBIHINA	BEMARIVO ANKIRONDRRO	12 637,00	1 320,00	1 056,00	963,00	15 976,00
BELO SUR TSIRIBIHINA	BEREVO	13 081,00	2 640,00	1 056,00	963,00	17 740,00
BELO SUR TSIRIBIHINA	BEROBOKA NORD	12 710,00	1 320,00	1 056,00	963,00	16 049,00
BELO SUR TSIRIBIHINA	MASOARIVO	12 717,00	2 640,00	1 056,00	963,00	17 376,00
BELO SUR TSIRIBIHINA	BELINTA	13 088,00	1 320,00	1 056,00	963,00	16 427,00
BELO SUR TSIRIBIHINA	TSARAOTANA	12 198,00	2 640,00	1 056,00	963,00	16 857,00
BELO SUR TSIRIBIHINA	TSIMAFANA	13 137,00	2 640,00	1 205,00	1 098,00	18 080,00
BELOHA	KOPOKY	13 270,00	5 280,00	1 564,00	1 426,00	21 540,00
BELOHA	MAROLINTA	13 714,00	3 960,00	1 657,00	1 511,00	20 842,00
BELOHA	TRANOROA	17 065,00	3 960,00	2 912,00	2 654,00	26 591,00
BELOHA	TRANOVAHO	15 352,00	0,00	2 089,00	1 904,00	19 345,00
BELOHA	BEHABOBO	12 978,00	1 320,00	1 056,00	963,00	16 317,00
BENENITRA	AMBALAVATO	12 972,00	2 640,00	1 458,00	1 329,00	18 399,00
BENENITRA	EHARA	12 399,00	1 320,00	1 056,00	963,00	15 738,00
BENENITRA	IANAPERA	13 106,00	2 640,00	1 420,00	1 294,00	18 460,00
BENENITRA	AMBALAVATO	12 894,00	2 640,00	1 056,00	963,00	17 553,00
BEROROHA	FANJAKANA	13 971,00	1 320,00	1 778,00	1 620,00	18 689,00
BEROROHA	BEHISATSY	12 549,00	2 640,00	1 056,00	963,00	17 208,00
BEROROHA	FANJAKANA	12 914,00	1 320,00	1 056,00	963,00	16 253,00
BEROROHA	MANDRONARIVO	12 138,00	1 320,00	1 056,00	963,00	15 477,00
BEROROHA	MARERANO	12 960,00	6 600,00	1 056,00	963,00	21 579,00
BEROROHA	BEMAVO	12 930,00	3 960,00	1 056,00	963,00	18 909,00
BEROROHA	SAKENA	12 138,00	1 320,00	1 056,00	963,00	15 477,00
BEROROHA	TANAMARY	12 138,00	2 640,00	1 056,00	963,00	16 797,00
BESALAMPY	MAHABE	12 138,00	1 320,00	1 056,00	963,00	15 477,00
BESALAMPY	AMBOLODIA SUD	12 607,00	1 320,00	1 056,00	963,00	15 946,00

En milliers d'Ariary

DISTRICTS	COMMUNES	FONCTIONNEMENT+C OMPLEMENTAIRE	CSB	SEC	EPP	TOTAL PAR COMMUNES
BESALAMPY	BEKODOKA	12 598,00	1 320,00	1 056,00	963,00	15 937,00
BESALAMPY	MAHABE	12 971,00	1 320,00	1 391,00	1 268,00	16 950,00
BESALAMPY	MAROVOAY SUD	12 798,00	1 320,00	1 056,00	963,00	16 137,00
BESALAMPY	SOANENGA	12 876,00	2 640,00	1 056,00	963,00	17 535,00
BESALAMPY	AMPAKO	12 138,00	1 320,00	1 056,00	963,00	15 477,00
BETAFO	SOAVINA	13 464,00	1 320,00	1 605,00	1 463,00	17 852,00
BETAFO	AMBOHIMANAMBOLA	13 510,00	1 320,00	1 504,00	1 371,00	17 705,00
BETAFO	AMBOHIMASINA	12 549,00	1 320,00	1 056,00	963,00	15 888,00
BETAFO	ALAKAMISY ANATIVATO	12 499,00	1 320,00	1 056,00	963,00	15 838,00
BETAFO	ALAROBIA BEMAHA	13 379,00	1 320,00	1 477,00	1 346,00	17 522,00
BETAFO	AMBATONIKOLAHY	14 609,00	2 640,00	1 911,00	1 742,00	20 902,00
BETAFO	AMBOHIMANAMBOLA	17 095,00	2 640,00	2 587,00	2 358,00	24 680,00
BETAFO	AMBOHIMASINA	14 838,00	1 320,00	1 970,00	1 796,00	19 924,00
BETAFO	ANDREMBESOA	13 613,00	1 320,00	1 636,00	1 491,00	18 060,00
BETAFO	ANTSOSO	12 561,00	1 320,00	1 056,00	963,00	15 900,00
BETAFO	INANANTONANA	13 516,00	1 320,00	1 616,00	1 473,00	17 925,00
BETAFO	MAHAIZA	15 646,00	1 320,00	2 151,00	1 960,00	21 077,00
BETAFO	SOAVINA	13 480,00	1 320,00	1 498,00	1 365,00	17 663,00
BETAFO	TRITRIVA	12 511,00	1 320,00	1 056,00	963,00	15 850,00
BETAFO	ANDRANOMAFANA	13 045,00	1 320,00	1 056,00	963,00	16 384,00
BETAFO	MANOHISOA	12 888,00	2 640,00	1 263,00	1 151,00	17 942,00
BETAFO	ALAKAMISY MAROSOSONA	12 687,00	1 320,00	1 111,00	1 012,00	16 130,00
BETAFO	ANOSIARIVO MANAPA	12 922,00	2 640,00	1 381,00	1 259,00	18 202,00
BETAFO	ANTOHOBE	13 063,00	2 640,00	1 455,00	1 326,00	18 484,00
BETAFO	SOAVINA	17 157,00	7 920,00	3 042,00	2 773,00	30 892,00
BETAFO	SOAVINA	17 098,00	3 960,00	3 273,00	2 983,00	27 314,00
BETAFO	ANDRANOMAFANA	12 138,00	1 320,00	1 056,00	963,00	15 477,00
BETIOKY ATSIMO	ANDRANOMANGATSIKA	12 401,00	1 320,00	1 056,00	963,00	15 740,00
BETIOKY ATSIMO	ANTOHABATO	12 200,00	1 320,00	1 056,00	963,00	15 539,00
BETIOKY ATSIMO	BEANTAKE	12 701,00	2 640,00	1 056,00	963,00	17 360,00
BETIOKY ATSIMO	BELAMOTY	12 873,00	2 640,00	1 056,00	963,00	17 532,00
BETIOKY ATSIMO	BEZAHA	13 961,00	1 320,00	1 775,00	1 618,00	18 674,00
BETIOKY ATSIMO	FENOANDALA	12 830,00	1 320,00	1 056,00	963,00	16 169,00
BETIOKY ATSIMO	LAZARIVO	16 260,00	1 320,00	2 301,00	2 098,00	21 979,00
BETIOKY ATSIMO	MANALOB	13 063,00	1 320,00	1 056,00	963,00	16 402,00
BETIOKY ATSIMO	MASIABOAY	12 990,00	1 320,00	1 174,00	1 070,00	16 554,00
BETIOKY ATSIMO	MONTIFENO	12 138,00	1 320,00	1 056,00	963,00	15 477,00
BETIOKY ATSIMO	SALOB	13 006,00	2 640,00	1 056,00	963,00	17 665,00
BETIOKY ATSIMO	SOAMANONGA	12 716,00	1 320,00	1 117,00	1 018,00	16 171,00
BETIOKY ATSIMO	SOASERANA	11 124,00	0,00	1 056,00	963,00	13 143,00
BETIOKY ATSIMO	TAMEANTSOA	12 588,00	2 640,00	1 056,00	963,00	17 247,00
BETIOKY ATSIMO	TONGOBORY	12 677,00	1 320,00	1 056,00	963,00	16 016,00
BETIOKY ATSIMO	VATOLATSAKA	12 775,00	1 320,00	1 056,00	963,00	16 114,00
BETIOKY ATSIMO	ANKAZOMBALALA	13 346,00	2 640,00	1 580,00	1 440,00	19 006,00
BETIOKY ATSIMO	ANKAZOMANGA OUEST	12 989,00	1 320,00	1 056,00	963,00	16 328,00
BETIOKY ATSIMO	SAKAMASAY	12 397,00	3 960,00	1 056,00	963,00	18 376,00
BETIOKY ATSIMO	MAROARIVO ANKAZOMBALALA	12 148,00	1 320,00	1 056,00	963,00	15 487,00
BETIOKY ATSIMO	ANKILIVALO	12 774,00	1 320,00	1 056,00	963,00	16 113,00
BETIOKY ATSIMO	AMBATRY MITSINJO	12 138,00	1 320,00	1 056,00	963,00	15 477,00
BETIOKY ATSIMO	BESELY	12 858,00	0,00	1 056,00	963,00	14 877,00
BETIOKY ATSIMO	ANTSAVOA	12 138,00	0,00	1 056,00	963,00	14 157,00
BETIOKY ATSIMO	MAROSAVOA	12 138,00	1 320,00	1 056,00	963,00	15 477,00
BETIOKY ATSIMO	ANKILIVALO	12 138,00	0,00	1 056,00	963,00	14 157,00
BETIOKY ATSIMO	ANKILIVALO	13 903,00	1 320,00	1 697,00	1 547,00	18 467,00
BETIOKY ATSIMO	SOASERANA	12 446,00	1 320,00	1 056,00	963,00	15 785,00
BETIOKY ATSIMO	ANKILIVALO	12 138,00	0,00	1 056,00	963,00	14 157,00
BETROKA	MAHABO	12 393,00	2 640,00	1 056,00	963,00	17 052,00
BETROKA	MAHABO	13 023,00	1 320,00	1 056,00	963,00	16 362,00
BETROKA	MAHABO	12 138,00	1 320,00	1 056,00	963,00	15 477,00
BETROKA	ANALAMARY	12 791,00	1 320,00	1 056,00	963,00	16 130,00
BETROKA	AMBALASOA	12 269,00	2 640,00	1 056,00	963,00	16 928,00
BETROKA	AMBATOMIVARY	12 583,00	1 320,00	1 056,00	963,00	15 922,00
BETROKA	ANDRIANDAMPY	12 816,00	1 320,00	1 056,00	963,00	16 155,00
BETROKA	BEAMPOMBO I	12 966,00	1 320,00	1 056,00	963,00	16 305,00
BETROKA	BEKOROBO	12 632,00	1 320,00	1 056,00	963,00	15 971,00
BETROKA	BENATO TOBY	12 599,00	2 640,00	1 056,00	963,00	17 258,00
BETROKA	IABOROTRA	12 928,00	1 320,00	1 056,00	963,00	16 267,00
BETROKA	IANABINDA	12 724,00	1 320,00	1 118,00	1 019,00	16 181,00
BETROKA	IANAKAFY	12 979,00	1 320,00	1 172,00	1 068,00	16 539,00
BETROKA	ISOANALA	15 284,00	1 320,00	2 075,00	1 891,00	20 570,00
BETROKA	IVAHONA	12 686,00	1 320,00	1 056,00	963,00	16 025,00
BETROKA	JANGANY	13 180,00	1 320,00	1 501,00	1 368,00	17 369,00
BETROKA	MAHABO	13 239,00	2 640,00	1 558,00	1 420,00	18 857,00
BETROKA	NANINORA	12 138,00	2 640,00	1 056,00	963,00	16 797,00
BETROKA	TSARAITSO	12 970,00	1 320,00	1 056,00	963,00	16 309,00

En milliers d'Ariary

DISTRICTS	COMMUNES	FONCTIONNEMENT+C OMPLEMENTAIRE	CSB	SEC	EPP	TOTAL PAR COMMUNES
BETROKA	SAKAMAHIY	13 108,00	1 320,00	1 056,00	963,00	16 447,00
BETROKA	ANALAMARY	12 946,00	1 320,00	1 056,00	963,00	16 285,00
BETROKA	ANALAMARY	12 138,00	1 320,00	1 056,00	963,00	15 477,00
BETROKA	MAHABO	13 859,00	1 320,00	1 688,00	1 538,00	18 405,00
BRICKAVILLE	AMPASIMBE	17 025,00	3 960,00	2 594,00	2 365,00	25 944,00
BRICKAVILLE	AMBALARONDR	13 155,00	3 960,00	1 209,00	1 102,00	19 426,00
BRICKAVILLE	AMBINANINONY	13 021,00	2 640,00	1 092,00	995,00	17 748,00
BRICKAVILLE	AMBOHIMANANA	12 560,00	2 640,00	1 056,00	963,00	17 219,00
BRICKAVILLE	AMPASIMBE	12 424,00	1 320,00	1 056,00	963,00	15 763,00
BRICKAVILLE	ANDEKALEKA	13 018,00	1 320,00	1 056,00	963,00	16 357,00
BRICKAVILLE	ANJAHAMANA	12 649,00	2 640,00	1 056,00	963,00	17 308,00
BRICKAVILLE	FANASANA	13 075,00	1 320,00	1 056,00	963,00	16 414,00
BRICKAVILLE	FETRAOMBY	14 010,00	1 320,00	1 726,00	1 573,00	18 629,00
BRICKAVILLE	LOHARIANDAVA	13 071,00	2 640,00	1 412,00	1 287,00	18 410,00
BRICKAVILLE	MAHATSARA	16 490,00	2 640,00	2 416,00	2 202,00	23 748,00
BRICKAVILLE	MAROSERANANA	12 873,00	1 320,00	1 056,00	963,00	16 212,00
BRICKAVILLE	VOHIPENO RAZANAKA	12 404,00	1 320,00	1 056,00	963,00	15 743,00
BRICKAVILLE	VOHITRANIVONA	12 259,00	3 960,00	1 056,00	963,00	18 238,00
FANDRIANA	FIADANANA	12 253,00	2 640,00	1 056,00	963,00	16 912,00
FANDRIANA	FIADANANA	13 176,00	1 320,00	1 213,00	1 106,00	16 815,00
FANDRIANA	FIADANANA	14 667,00	1 320,00	1 934,00	1 763,00	19 684,00
FANDRIANA	ALAKAMISY AMBOHIMHAZO	12 694,00	3 960,00	1 333,00	1 215,00	19 202,00
FANDRIANA	ANKARINORO	12 529,00	2 640,00	1 056,00	963,00	17 188,00
FANDRIANA	BETSIMISOTRA	12 416,00	2 640,00	1 056,00	963,00	17 075,00
FANDRIANA	FIADANANA	13 957,00	1 320,00	1 730,00	1 577,00	18 584,00
FANDRIANA	IMITO	13 988,00	3 960,00	1 715,00	1 563,00	21 226,00
FANDRIANA	MAHAZOARIVO	16 552,00	2 640,00	2 252,00	2 053,00	23 497,00
FANDRIANA	MIARINAVARATRA	16 555,00	9 240,00	2 695,00	2 456,00	30 946,00
FANDRIANA	MILAMAINA	12 138,00	1 320,00	1 056,00	963,00	15 477,00
FANDRIANA	SAHAMADIO FISAKANA	13 961,00	3 960,00	1 709,00	1 558,00	21 188,00
FANDRIANA	SANDRANDAHY	16 469,00	5 280,00	2 677,00	2 440,00	26 866,00
FANDRIANA	TATAMALAZA	13 093,00	2 640,00	1 056,00	963,00	17 752,00
FANDRIANA	TSARAZAZA	15 907,00	9 240,00	2 227,00	2 030,00	29 404,00
FANDRIANA	FIADANANA	13 129,00	1 320,00	1 424,00	1 298,00	17 171,00
FANDRIANA	MAHAZOARIVO	15 572,00	3 960,00	2 146,00	1 956,00	23 634,00
FANDRIANA	MAHAZOARIVO	12 979,00	1 320,00	1 056,00	963,00	16 318,00
FANDRIANA	MAHAZOARIVO	12 902,00	1 320,00	1 156,00	1 053,00	16 431,00
FARAFANGANA	FENOARIVO	16 972,00	1 320,00	2 893,00	2 637,00	23 822,00
FARAFANGANA	AMBOHIMANDROSO	17 401,00	1 320,00	2 982,00	2 718,00	24 421,00
FARAFANGANA	AMBOHIMANDROSO	13 031,00	2 640,00	1 183,00	1 078,00	17 932,00
FARAFANGANA	FENOARIVO	12 600,00	1 320,00	1 056,00	963,00	15 939,00
FARAFANGANA	FENOARIVO	14 296,00	3 960,00	1 846,00	1 682,00	21 784,00
FARAFANGANA	AMBALATANY	12 816,00	1 320,00	1 137,00	1 037,00	16 310,00
FARAFANGANA	AMBOHIGOGO	12 690,00	2 640,00	1 332,00	1 214,00	17 876,00
FARAFANGANA	AMBOHIMANDROSO	11 942,00	1 320,00	1 176,00	1 072,00	15 510,00
FARAFANGANA	AMPOROFORO	12 634,00	1 320,00	1 056,00	963,00	15 973,00
FARAFANGANA	ANKARANA MIRAIHINA	13 550,00	1 320,00	1 291,00	1 177,00	17 338,00
FARAFANGANA	ANOSIVelo	13 687,00	1 320,00	1 652,00	1 505,00	18 164,00
FARAFANGANA	ANTSERANAMBE	13 112,00	1 320,00	1 056,00	963,00	16 451,00
FARAFANGANA	BERETRA BEVOAY	12 976,00	1 320,00	1 056,00	963,00	16 315,00
FARAFANGANA	EVATO	13 692,00	1 320,00	1 653,00	1 506,00	18 171,00
FARAFANGANA	FENOARIVO	12 925,00	1 320,00	1 160,00	1 058,00	16 463,00
FARAFANGANA	IABOHAZO	12 287,00	1 320,00	1 056,00	963,00	15 626,00
FARAFANGANA	IHOROMBE	12 837,00	1 320,00	1 056,00	963,00	16 176,00
FARAFANGANA	IVANDRIKA	12 806,00	1 320,00	1 056,00	963,00	16 145,00
FARAFANGANA	MAHABO MANANIVO	12 471,00	1 320,00	1 056,00	963,00	15 810,00
FARAFANGANA	MAHAVELO	12 918,00	1 320,00	1 056,00	963,00	16 257,00
FARAFANGANA	MAHERIRATY	12 512,00	1 320,00	1 056,00	963,00	15 851,00
FARAFANGANA	MANAMBOTRA ATSIMO	13 083,00	1 320,00	1 056,00	963,00	16 422,00
FARAFANGANA	MAROVANDRIKA	13 111,00	3 960,00	1 199,00	1 093,00	19 363,00
FARAFANGANA	SAHAMADIO	12 876,00	1 320,00	1 150,00	1 048,00	16 394,00
FARAFANGANA	TANGAINONY	13 682,00	1 320,00	1 651,00	1 505,00	18 158,00
FARAFANGANA	TOVONA	12 687,00	1 320,00	1 111,00	1 012,00	16 130,00
FARAFANGANA	VOHILENGO	13 159,00	1 320,00	1 431,00	1 304,00	17 214,00
FARAFANGANA	VOHIMASY	13 098,00	1 320,00	1 056,00	963,00	16 437,00
FARAFANGANA	VOHITROMBY	12 548,00	1 320,00	1 056,00	963,00	15 887,00
FARAFANGANA	AMBALAVATO ANTEVATO	12 672,00	1 320,00	1 056,00	963,00	16 011,00
FARAFANGANA	NAMOHORA IABORANO	12 712,00	1 320,00	1 056,00	963,00	16 051,00
FARAFANGANA	VOHIMASY	13 286,00	1 320,00	1 056,00	963,00	16 625,00
FARAFANGANA	MAHAVELO	13 005,00	1 320,00	1 089,00	992,00	16 406,00
FARAFANGANA	AMPOROFORO	12 318,00	2 640,00	1 056,00	963,00	16 977,00
FARAFANGANA	AMBOHIMANDROSO	12 254,00	0,00	1 056,00	963,00	14 273,00
FARAFANGANA	VOHILENGO	17 254,00	2 640,00	2 863,00	2 610,00	25 367,00
FARATSIHO	AMBOHIBORONA	16 724,00	3 960,00	2 509,00	2 287,00	25 480,00
FARATSIHO	ANDRANOMIADY	12 609,00	1 320,00	1 056,00	963,00	15 948,00

En milliers d'Ariary

DISTRICTS	COMMUNES	FONCTIONNEMENT+C OMPLEMENTAIRE	CSB	SEC	EPP	TOTAL PAR COMMUNES
FARATSIHO	ANTSAMPANIMAHAZO	14 284,00	2 640,00	1 843,00	1 680,00	20 447,00
FARATSIHO	MIANDRARIVO	18 671,00	3 960,00	4 022,00	3 666,00	30 319,00
FARATSIHO	RAMAINANDRO	15 677,00	2 640,00	2 157,00	1 966,00	22 440,00
FARATSIHO	VALABETOKANA	13 044,00	2 640,00	1 185,00	1 080,00	17 949,00
FARATSIHO	MIANDRARIVO	14 395,00	1 320,00	1 866,00	1 701,00	19 282,00
FENERIVE EST	VOHILENGO	13 159,00	1 320,00	1 431,00	1 304,00	17 214,00
FENERIVE EST	VOHIPENO	13 640,00	2 640,00	1 310,00	1 194,00	18 784,00
FENERIVE EST	ANTSIATSIKA	12 883,00	2 640,00	1 056,00	963,00	17 542,00
FENERIVE EST	AMBATOHARANANA	12 550,00	1 320,00	1 056,00	963,00	15 889,00
FENERIVE EST	AMPASIMBE MANANTSATRANA	16 748,00	5 280,00	2 536,00	2 312,00	26 876,00
FENERIVE EST	AMPASINA MANINGORY	17 111,00	3 960,00	3 430,00	3 127,00	27 628,00
FENERIVE EST	ANTSIATSIKA	13 706,00	2 640,00	1 678,00	1 529,00	19 553,00
FENERIVE EST	MAHAMBO	18 617,00	3 960,00	4 011,00	3 656,00	30 244,00
FENERIVE EST	MIORIMIVALANA	15 528,00	1 320,00	2 126,00	1 938,00	20 912,00
FENERIVE EST	SARANAMBANA	19 636,00	2 640,00	4 402,00	4 012,00	30 690,00
FENERIVE EST	VOHILENGO	17 254,00	2 640,00	2 863,00	2 610,00	25 367,00
FENERIVE EST	VOHIPENO	13 992,00	3 960,00	1 738,00	1 584,00	21 274,00
FENERIVE EST	MAHANORO	16 952,00	3 960,00	2 889,00	2 633,00	26 434,00
FENERIVE EST	AMBATOHARANANA	12 870,00	1 320,00	1 149,00	1 047,00	16 386,00
FENERIVE EST	MAHANORO	12 138,00	0,00	1 056,00	963,00	14 157,00
FENERIVE EST	AMBATOHARANANA	13 322,00	1 320,00	1 244,00	1 134,00	17 020,00
FENOARIVIBE	TSINJOARIVO	16 636,00	1 320,00	2 491,00	2 270,00	22 717,00
FENOARIVIBE	AMBOHITROMBY	12 520,00	2 640,00	1 056,00	963,00	17 179,00
FENOARIVIBE	AMBOHITROMBY	14 964,00	2 640,00	2 008,00	1 830,00	21 442,00
FENOARIVIBE	FIRAVAHANA	18 103,00	5 280,00	3 793,00	3 457,00	30 633,00
FENOARIVIBE	KIRANOMENA	15 118,00	1 320,00	2 040,00	1 859,00	20 337,00
FENOARIVIBE	TSINJOARIVO	12 976,00	1 320,00	1 056,00	963,00	16 315,00
FENOARIVIBE	MAHAJEBY	13 119,00	1 320,00	1 056,00	963,00	16 458,00
IAKORA	BEGOGO	12 998,00	3 960,00	1 397,00	1 273,00	19 628,00
IFANADIANA	AMBOHIMIERA	13 675,00	2 640,00	1 671,00	1 523,00	19 509,00
IFANADIANA	ANALAMPASINA	12 159,00	1 320,00	1 056,00	963,00	15 498,00
IFANADIANA	ANDRORANGAVOLA	13 478,00	2 640,00	1 608,00	1 466,00	19 192,00
IFANADIANA	ANTARETRA	12 944,00	1 320,00	1 056,00	963,00	16 283,00
IFANADIANA	ANTSINDRA	12 895,00	1 320,00	1 056,00	963,00	16 234,00
IFANADIANA	FASINTSARA	13 727,00	2 640,00	1 682,00	1 533,00	19 582,00
IFANADIANA	KELILALINA	12 831,00	1 320,00	1 052,00	959,00	16 162,00
IFANADIANA	MAROHARATRA	12 946,00	2 640,00	1 452,00	1 324,00	18 362,00
IFANADIANA	MAROTOKO	12 991,00	1 320,00	1 086,00	990,00	16 387,00
IFANADIANA	RANOMAFANA	12 286,00	1 320,00	1 056,00	963,00	15 625,00
IFANADIANA	TSARATANANA	15 658,00	2 640,00	2 164,00	1 973,00	22 435,00
IFANADIANA	ANTARETRA	12 478,00	0,00	1 056,00	963,00	14 497,00
IFANADIANA	ANDRORANGAVOLA	12 829,00	1 320,00	1 056,00	963,00	16 168,00
IFANADIANA	TSARATANANA	12 550,00	1 320,00	1 056,00	963,00	15 889,00
IFANADIANA	TSARATANANA	14 419,00	3 960,00	1 882,00	1 716,00	21 977,00
IFANADIANA	RANOMAFANA	13 142,00	2 640,00	1 493,00	1 361,00	18 636,00
IFANADIANA	ANDRORANGAVOLA	12 900,00	2 640,00	1 056,00	963,00	17 559,00
IHOZY	AMBATOLAHY	13 216,00	1 320,00	1 221,00	1 113,00	16 870,00
IHOZY	ANTSOHA	12 678,00	0,00	1 056,00	963,00	14 697,00
IHOZY	AMBATOLAHY	12 698,00	1 320,00	1 334,00	1 216,00	16 568,00
IHOZY	AMBI	12 398,00	1 320,00	1 056,00	963,00	15 737,00
IHOZY	ANALALIRY	12 646,00	1 320,00	1 056,00	963,00	15 985,00
IHOZY	ANALAVOKA	12 857,00	1 320,00	1 056,00	963,00	16 196,00
IHOZY	ANDIOLAVA	13 004,00	1 320,00	1 056,00	963,00	16 343,00
IHOZY	ANKILY	13 025,00	1 320,00	1 056,00	963,00	16 364,00
IHOZY	ILAKAKA	14 744,00	1 320,00	1 950,00	1 778,00	19 792,00
IHOZY	IRINA	12 677,00	1 320,00	1 056,00	963,00	16 016,00
IHOZY	MAHASOA	12 949,00	1 320,00	1 453,00	1 324,00	17 046,00
IHOZY	MENAMATY ILOTO	13 091,00	1 320,00	1 056,00	963,00	16 430,00
IHOZY	RANOHIRA	19 060,00	1 320,00	4 104,00	3 741,00	28 225,00
IHOZY	SAHAMBANO	13 167,00	1 320,00	1 056,00	963,00	16 506,00
IHOZY	SAKALALINA	12 877,00	1 320,00	1 062,00	968,00	16 227,00
IHOZY	SATROKALA	13 065,00	1 320,00	1 300,00	1 185,00	16 870,00
IHOZY	SOAMATASY	12 711,00	2 640,00	1 056,00	963,00	17 370,00
IHOZY	ZAZAFOTSY	12 483,00	1 320,00	1 056,00	963,00	15 822,00
IHOZY	TOLOHOMIADY	12 138,00	1 320,00	1 056,00	963,00	15 477,00
IHOZY	ANTSOHA	12 689,00	0,00	1 056,00	963,00	14 708,00
IHOZY	ANTSOHA	13 034,00	0,00	1 294,00	1 179,00	15 507,00
IHOZY	AMBATOLAHY	12 138,00	0,00	1 056,00	963,00	14 157,00
IHOZY	ANTSOHA	12 572,00	1 320,00	1 056,00	963,00	15 911,00
IHOZY	AMBI	12 338,00	1 320,00	1 056,00	963,00	15 677,00
IHOZY	AMBATOLAHY	13 090,00	2 640,00	1 306,00	1 190,00	18 226,00
IKALAMAVONY	AMBATOMAINTY	12 662,00	2 640,00	1 056,00	963,00	17 321,00
IKALAMAVONY	FITAMPITO	12 301,00	1 320,00	1 056,00	963,00	15 640,00
IKALAMAVONY	MANGIDY	14 393,00	2 640,00	1 866,00	1 701,00	20 600,00
IKALAMAVONY	SOLILA	13 548,00	1 320,00	1 623,00	1 479,00	17 970,00

En milliers d'Ariary

DISTRICTS	COMMUNES	FONCTIONNEMENT+C OMPLEMENTAIRE	CSB	SEC	EPP	TOTAL PAR COMMUNES
IKALAMAVONY	TANAMARINA BEKISOPA	12 676,00	1 320,00	1 056,00	963,00	16 015,00
IKALAMAVONY	TSITONDROINA	12 293,00	1 320,00	1 056,00	963,00	15 632,00
IKALAMAVONY	AMBATOMAINTY	12 952,00	1 320,00	1 056,00	963,00	16 291,00
IKALAMAVONY	AMBATOMAINTY	13 661,00	2 640,00	1 646,00	1 501,00	19 448,00
IKONGO	AMBATOFOTSY	12 973,00	1 320,00	1 082,00	986,00	16 361,00
IKONGO	AMBOHIMISAFY	12 240,00	1 320,00	1 056,00	963,00	15 579,00
IKONGO	AMBOLOMADINIKA	12 888,00	2 640,00	1 263,00	1 151,00	17 942,00
IKONGO	ANKARIMBELO	13 618,00	2 640,00	1 637,00	1 492,00	19 387,00
IKONGO	BELEMOKA	12 793,00	1 320,00	1 056,00	963,00	16 132,00
IKONGO	IFANIREA	14 300,00	2 640,00	1 847,00	1 683,00	20 470,00
IKONGO	KALAFOTSY	12 974,00	1 320,00	1 392,00	1 269,00	16 955,00
IKONGO	MAROMIANDRA	13 015,00	3 960,00	1 179,00	1 075,00	19 229,00
IKONGO	TANAKAMBANA	12 234,00	1 320,00	1 056,00	963,00	15 573,00
IKONGO	TOLONGOINA	13 204,00	3 960,00	1 551,00	1 413,00	20 128,00
IKONGO	ANTODINGA	13 957,00	2 640,00	1 775,00	1 618,00	19 990,00
IKONGO	AMBINANITROMBY	12 428,00	1 320,00	1 056,00	963,00	15 767,00
IKONGO	MAROMIANDRA	12 889,00	1 320,00	1 064,00	970,00	16 243,00
ISANDRA	AMBONDROINA	12 138,00	1 320,00	1 056,00	963,00	15 477,00
ISANDRA	MAHAZOARIVO	16 552,00	2 640,00	2 252,00	2 053,00	23 497,00
ISANDRA	MAHAZOARIVO	15 572,00	3 960,00	2 146,00	1 956,00	23 634,00
ISANDRA	MAHAZOARIVO	12 979,00	1 320,00	1 056,00	963,00	16 318,00
ISANDRA	SOATANANA	12 138,00	0,00	1 056,00	963,00	14 157,00
ISANDRA	AMBALAMIDERA II	13 563,00	1 320,00	1 056,00	963,00	16 902,00
ISANDRA	AMBONDROINA	13 440,00	1 320,00	1 600,00	1 458,00	17 818,00
ISANDRA	ANDOHARANOMAITSO	16 444,00	1 320,00	2 406,00	2 193,00	22 363,00
ISANDRA	ANJOMA ITSARA	12 586,00	1 320,00	1 056,00	963,00	15 925,00
ISANDRA	ANKARINARIVO MANIRISOA	12 711,00	1 320,00	1 116,00	1 017,00	16 164,00
ISANDRA	FANJAKANA	13 971,00	1 320,00	1 778,00	1 620,00	18 689,00
ISANDRA	IAVONOMBY VOHIBOLA	11 293,00	1 320,00	1 228,00	1 119,00	14 960,00
ISANDRA	ISORANA	12 765,00	1 320,00	1 348,00	1 229,00	16 662,00
ISANDRA	MAHAZOARIVO	12 902,00	1 320,00	1 156,00	1 053,00	16 431,00
ISANDRA	NASANDRATRONY	12 957,00	1 320,00	1 079,00	983,00	16 339,00
ISANDRA	SOATANANA	12 579,00	1 320,00	1 056,00	963,00	15 918,00
ISANDRA	FANJAKANA	12 914,00	1 320,00	1 056,00	963,00	16 253,00
IVOHIBE	ANTAMBOHOBE	13 557,00	1 320,00	1 514,00	1 380,00	17 771,00
IVOHIBE	IVONGO	12 703,00	1 320,00	1 056,00	963,00	16 042,00
IVOHIBE	MAROPAIIKA	13 826,00	1 320,00	1 703,00	1 552,00	18 401,00
KANDREHO	AMBALIHA	12 138,00	1 320,00	1 056,00	963,00	15 477,00
KANDREHO	AMBALIHA	12 704,00	1 320,00	1 056,00	963,00	16 043,00
KANDREHO	ANDASIBE	12 673,00	1 320,00	1 056,00	963,00	16 012,00
KANDREHO	ANTANIMBARIBE	12 138,00	1 320,00	1 056,00	963,00	15 477,00
KANDREHO	BETAIMBOAY	12 672,00	1 320,00	1 056,00	963,00	16 011,00
KANDREHO	AMBALIHA	12 138,00	1 320,00	1 056,00	963,00	15 477,00
KANDREHO	BEHAZOMATY	12 138,00	1 320,00	1 056,00	963,00	15 477,00
KANDREHO	ANDASIBE	13 144,00	1 320,00	1 056,00	963,00	16 483,00
KANDREHO	ANDASIBE	12 748,00	1 320,00	1 234,00	1 125,00	16 427,00
KANDREHO	ANDASIBE	16 668,00	2 640,00	2 497,00	2 276,00	24 081,00
LALANGINA	IVOAMBA	13 144,00	1 320,00	1 427,00	1 301,00	17 192,00
LALANGINA	MAHATSINJONY	13 654,00	2 640,00	1 645,00	1 499,00	19 438,00
LALANGINA	SAHAMBAVY	14 817,00	1 320,00	1 966,00	1 792,00	19 895,00
LALANGINA	TAINDAMBO	12 992,00	1 320,00	1 086,00	990,00	16 388,00
LALANGINA	ALAKAMISY AMBOHIMAHA	16 791,00	1 320,00	2 766,00	2 522,00	23 399,00
LALANGINA	ALATSINAINY IALAMARINA	16 165,00	1 320,00	2 281,00	2 079,00	21 845,00
LALANGINA	AMBALAKELY	13 161,00	1 320,00	1 497,00	1 365,00	17 343,00
LALANGINA	AMBALAMAHASOA	12 664,00	1 320,00	1 056,00	963,00	16 003,00
LALANGINA	ANDRAINJATO CENTRE	12 990,00	1 320,00	1 056,00	963,00	16 329,00
LALANGINA	ANDRAINJATO EST	12 631,00	1 320,00	1 056,00	963,00	15 970,00
LALANGINA	ANDROY	12 962,00	2 640,00	1 389,00	1 266,00	18 257,00
LALANGINA	FANDRANDAVA	12 696,00	1 320,00	1 112,00	1 014,00	16 142,00
LALANGINA	IALANANINDRO	12 148,00	1 320,00	1 056,00	963,00	15 487,00
MAEVATANANA	MORAFENO	12 667,00	1 320,00	1 056,00	963,00	16 006,00
MAEVATANANA	MORAFENO	13 062,00	1 320,00	1 189,00	1 084,00	16 655,00
MAEVATANANA	MORAFENO	13 128,00	1 320,00	1 203,00	1 096,00	16 747,00
MAEVATANANA	MORAFENO	13 122,00	1 320,00	1 489,00	1 357,00	17 288,00
MAEVATANANA	MAHATSINJO	13 656,00	1 320,00	1 667,00	1 520,00	18 163,00
MAEVATANANA	MORAFENO	17 408,00	6 600,00	3 095,00	2 821,00	29 924,00
MAEVATANANA	MAHATSINJO	12 138,00	0,00	1 056,00	963,00	14 157,00
MAEVATANANA	AMBALAJIA	12 801,00	1 320,00	1 056,00	963,00	16 140,00
MAEVATANANA	AMBALANJANAKOMBY	12 936,00	1 320,00	1 163,00	1 060,00	16 479,00
MAEVATANANA	CU MAEVATANANA	14 215,00	1 320,00	1 829,00	1 667,00	19 031,00
MAEVATANANA	ANDRIBA	12 436,00	2 640,00	1 056,00	963,00	17 095,00
MAEVATANANA	ANTANIMBARY	13 066,00	1 320,00	1 056,00	963,00	16 405,00
MAEVATANANA	ANTSIAFABOSITRA	12 881,00	3 960,00	1 151,00	1 049,00	19 041,00
MAEVATANANA	BEMOKOTRA	12 878,00	1 320,00	1 056,00	963,00	16 217,00
MAEVATANANA	BERATSIMANINA	12 792,00	1 320,00	1 056,00	963,00	16 131,00

En milliers d'Ariary

DISTRICTS	COMMUNES	FONCTIONNEMENT+C OMPLEMENTAIRE	CSB	SEC	EPP	TOTAL PAR COMMUNES
MAEVATANANA	MADIROMIRAFY	13 032,00	1 320,00	1 056,00	963,00	16 371,00
MAEVATANANA	MAEVATANANA II	13 361,00	0,00	1 539,00	1 403,00	16 303,00
MAEVATANANA	MAHATSINJO	12 946,00	2 640,00	1 076,00	981,00	17 643,00
MAEVATANANA	MAHAZOMA	13 383,00	1 320,00	1 544,00	1 407,00	17 654,00
MAEVATANANA	MANGABE	12 635,00	2 640,00	1 056,00	963,00	17 294,00
MAEVATANANA	MARIA	12 743,00	1 320,00	1 056,00	963,00	16 082,00
MAEVATANANA	MORAFENO	13 079,00	2 640,00	1 056,00	963,00	17 738,00
MAEVATANANA	TSARARANO	13 026,00	2 640,00	1 403,00	1 279,00	18 348,00
MAEVATANANA	MAROKORO	12 138,00	1 320,00	1 056,00	963,00	15 477,00
MAEVATANANA	TSARARANO	12 932,00	1 320,00	1 073,00	978,00	16 303,00
MAEVATANANA	MANGABE	13 559,00	1 320,00	1 293,00	1 179,00	17 351,00
MAEVATANANA	MORAFENO	12 672,00	1 320,00	1 056,00	963,00	16 011,00
MAHABO	BERONONO	12 842,00	1 320,00	1 143,00	1 042,00	16 347,00
MAHABO	BEFOTAKA	12 926,00	1 320,00	1 056,00	963,00	16 265,00
MAHABO	AMBI	12 398,00	1 320,00	1 056,00	963,00	15 737,00
MAHABO	BEFOTAKA	15 901,00	3 960,00	2 226,00	2 029,00	24 116,00
MAHABO	ANKILIZATO	12 144,00	2 640,00	1 056,00	963,00	16 803,00
MAHABO	ANKILIVALO	12 774,00	1 320,00	1 056,00	963,00	16 113,00
MAHABO	ANKILIVALO	12 138,00	0,00	1 056,00	963,00	14 157,00
MAHABO	AMBI	12 338,00	1 320,00	1 056,00	963,00	15 677,00
MAHABO	AMPANIHY	14 275,00	2 640,00	1 841,00	1 678,00	20 434,00
MAHABO	ANKILIVALO	13 903,00	1 320,00	1 697,00	1 547,00	18 467,00
MAHABO	ANKILIZATO	16 342,00	2 640,00	2 319,00	2 113,00	23 414,00
MAHABO	BEFOTAKA	13 084,00	1 320,00	1 481,00	1 350,00	17 235,00
MAHABO	BERONONO	13 109,00	1 320,00	1 056,00	963,00	16 448,00
MAHABO	MALAIMBANDY	15 727,00	2 640,00	2 179,00	1 986,00	22 532,00
MAHABO	MANDABE	13 187,00	2 640,00	1 436,00	1 309,00	18 572,00
MAHABO	TSIMAZAVA	12 775,00	1 320,00	1 056,00	963,00	16 114,00
MAHABO	AMPANIHY	12 700,00	2 640,00	1 056,00	963,00	17 359,00
MAHABO	ANKILIVALO	12 138,00	0,00	1 056,00	963,00	14 157,00
MAHAJANGA II	BELOBAKA	16 981,00	1 320,00	2 784,00	2 538,00	23 623,00
MAHAJANGA II	AMBALABE BEFANJAVA	12 434,00	3 960,00	1 056,00	963,00	18 413,00
MAHAJANGA II	AMBALAKIDA	12 772,00	3 960,00	1 056,00	963,00	18 751,00
MAHAJANGA II	ANDRANOBOKA	13 052,00	2 640,00	1 056,00	963,00	17 711,00
MAHAJANGA II	BEKOBAY	12 274,00	1 320,00	1 056,00	963,00	15 613,00
MAHAJANGA II	BELOBAKA	12 917,00	2 640,00	1 380,00	1 258,00	18 195,00
MAHAJANGA II	BETSAKO	12 839,00	2 640,00	1 142,00	1 041,00	17 662,00
MAHAJANGA II	BOANAMARY	12 746,00	2 640,00	1 056,00	963,00	17 405,00
MAHAJANGA II	MAHAJAMBA USINE	13 085,00	5 280,00	1 415,00	1 290,00	21 070,00
MAHAJANGA II	MARIARANO	12 889,00	2 640,00	1 056,00	963,00	17 548,00
MAHANORO	MANJAKANDRIANA	15 704,00	1 320,00	2 174,00	1 981,00	21 179,00
MAHANORO	AMBODIBONARA	12 913,00	1 320,00	1 056,00	963,00	16 252,00
MAHANORO	AMBINANINDRANO	13 555,00	3 960,00	1 514,00	1 380,00	20 409,00
MAHANORO	BEFOTAKA	12 926,00	1 320,00	1 056,00	963,00	16 265,00
MAHANORO	AMBINANIDILANA	14 858,00	5 280,00	1 974,00	1 800,00	23 912,00
MAHANORO	AMBINANINDRANO	16 674,00	5 280,00	2 720,00	2 479,00	27 153,00
MAHANORO	AMBODIBONARA	15 303,00	2 640,00	2 079,00	1 895,00	21 917,00
MAHANORO	AMBODIHARINA	16 302,00	1 320,00	2 376,00	2 166,00	22 164,00
MAHANORO	ANKAZOTSIFANTATRA	13 085,00	2 640,00	1 194,00	1 088,00	18 007,00
MAHANORO	BEFOTAKA	15 901,00	3 960,00	2 226,00	2 029,00	24 116,00
MAHANORO	BETSIZARAINA	17 052,00	5 280,00	2 600,00	2 370,00	27 302,00
MAHANORO	MANJAKANDRIANA	13 635,00	2 640,00	1 641,00	1 496,00	19 412,00
MAHANORO	MASOMELOKA	19 136,00	5 280,00	4 230,00	3 856,00	32 502,00
MAHANORO	TSARAVINANY	15 090,00	2 640,00	2 034,00	1 854,00	21 618,00
MAHANORO	BEFOTAKA	13 084,00	1 320,00	1 481,00	1 350,00	17 235,00
MAINTIRANO	ANDRANOVAO	12 626,00	1 320,00	1 056,00	963,00	15 965,00
MAINTIRANO	ANDREA	12 183,00	1 320,00	1 056,00	963,00	15 522,00
MAINTIRANO	ANKISATRA	12 671,00	1 320,00	1 056,00	963,00	16 010,00
MAINTIRANO	ANTSAIDHOA BEBAO	12 423,00	1 320,00	1 056,00	963,00	15 762,00
MAINTIRANO	ANTSONDRODAVA	12 813,00	1 320,00	1 056,00	963,00	16 152,00
MAINTIRANO	BEBABOKY SUD	12 814,00	1 320,00	1 056,00	963,00	16 153,00
MAINTIRANO	BELITSAKY	12 138,00	1 320,00	1 056,00	963,00	15 477,00
MAINTIRANO	BETANATANANA	12 605,00	1 320,00	1 056,00	963,00	15 944,00
MAINTIRANO	MAFAIJJO	13 093,00	1 320,00	1 056,00	963,00	16 432,00
MAINTIRANO	MAROHAZO	12 399,00	2 640,00	1 056,00	963,00	17 058,00
MAINTIRANO	TAMBOHORANO	12 672,00	1 320,00	1 056,00	963,00	16 011,00
MAINTIRANO	VEROMANGA	12 971,00	1 320,00	1 056,00	963,00	16 310,00
MAINTIRANO	MAROMAVO	12 138,00	1 320,00	1 056,00	963,00	15 477,00
MAINTIRANO	BEMOKOTRA SUD	13 102,00	1 320,00	1 056,00	963,00	16 441,00
MAMPIKONY	AMBOHITOAKA	16 673,00	3 960,00	2 719,00	2 479,00	25 831,00
MAMPIKONY	AMPASIMATERA	13 625,00	2 640,00	1 639,00	1 494,00	19 398,00
MAMPIKONY	BEKORATSAKA	15 573,00	2 640,00	2 146,00	1 956,00	22 315,00
MAMPIKONY	KOMAJIA	12 718,00	1 320,00	1 056,00	963,00	16 057,00
MAMPIKONY	MAMPIKONY II	15 364,00	1 320,00	2 091,00	1 906,00	20 681,00
MAMPIKONY	AMBODIHAZOAMBO	12 777,00	1 320,00	1 240,00	1 130,00	16 467,00

DISTRICTS	COMMUNES	FONCTIONNEMENT+C OMPLEMENTAIRE	CSB	SEC	EPP	TOTAL PAR COMMUNES
MAMPIKONY	MALAKIALINA	13 048,00	1 320,00	1 297,00	1 182,00	16 847,00
MAMPIKONY	BETARAMAHAMAY	12 282,00	1 320,00	1 056,00	963,00	15 621,00
MAMPIKONY	ANKIRIRIKY	12 672,00	0,00	1 056,00	963,00	14 691,00
MANAKARA ATSIMO	ANOSIALA	16 806,00	1 320,00	2 747,00	2 504,00	23 377,00
MANAKARA ATSIMO	ANALAVORY	21 185,00	2 640,00	4 991,00	4 549,00	33 365,00
MANAKARA ATSIMO	VOHIMASY	13 098,00	1 320,00	1 056,00	963,00	16 437,00
MANAKARA ATSIMO	AMBAHATRAZO	13 058,00	1 320,00	1 056,00	963,00	16 397,00
MANAKARA ATSIMO	AMBAHIVE	14 122,00	1 320,00	1 212,00	1 105,00	17 759,00
MANAKARA ATSIMO	AMBALAROKA	13 654,00	1 320,00	1 092,00	995,00	17 061,00
MANAKARA ATSIMO	AMBALAVERO	13 206,00	1 320,00	1 056,00	963,00	16 545,00
MANAKARA ATSIMO	AMBILA	14 562,00	2 640,00	1 360,00	1 239,00	19 801,00
MANAKARA ATSIMO	AMBOHITSARA M	13 142,00	0,00	1 056,00	963,00	15 161,00
MANAKARA ATSIMO	AMBORONDR	12 991,00	1 320,00	1 056,00	963,00	16 330,00
MANAKARA ATSIMO	AMBOTAKA	13 116,00	1 320,00	1 056,00	963,00	16 455,00
MANAKARA ATSIMO	AMPASIMANJEVA	14 165,00	1 320,00	1 199,00	1 093,00	17 777,00
MANAKARA ATSIMO	ANALAVORY	12 590,00	1 320,00	1 056,00	963,00	15 929,00
MANAKARA ATSIMO	ANOROMBATO	13 790,00	1 320,00	1 143,00	1 041,00	17 294,00
MANAKARA ATSIMO	ANOSIALA	12 963,00	1 320,00	1 056,00	963,00	16 302,00
MANAKARA ATSIMO	ANTEZA	13 220,00	1 320,00	1 056,00	963,00	16 559,00
MANAKARA ATSIMO	BEKATRA	13 984,00	1 320,00	1 183,00	1 079,00	17 566,00
MANAKARA ATSIMO	FENOMBY	13 101,00	1 320,00	1 056,00	963,00	16 440,00
MANAKARA ATSIMO	LOKOMBY	14 001,00	1 320,00	1 187,00	1 082,00	17 590,00
MANAKARA ATSIMO	MAHABAKO	14 350,00	1 320,00	1 304,00	1 189,00	18 163,00
MANAKARA ATSIMO	MAHAMAIBE	13 160,00	1 320,00	1 056,00	963,00	16 499,00
MANAKARA ATSIMO	MANGATSIOTRA	12 597,00	1 320,00	1 056,00	963,00	15 936,00
MANAKARA ATSIMO	MAROFARIHY	13 147,00	1 320,00	1 056,00	963,00	16 486,00
MANAKARA ATSIMO	MAVORANO	12 678,00	1 320,00	1 056,00	963,00	16 017,00
MANAKARA ATSIMO	MITANTY	13 048,00	1 320,00	1 056,00	963,00	16 387,00
MANAKARA ATSIMO	MIZILO GARA	13 835,00	1 320,00	1 130,00	1 030,00	17 315,00
MANAKARA ATSIMO	NIHAONANA	13 193,00	1 320,00	1 056,00	963,00	16 532,00
MANAKARA ATSIMO	SAHANAMBOHITRA	13 193,00	1 320,00	1 056,00	963,00	16 532,00
MANAKARA ATSIMO	SAHAREFO	12 859,00	1 320,00	1 056,00	963,00	16 198,00
MANAKARA ATSIMO	SAHASINAKA	14 630,00	3 960,00	1 374,00	1 252,00	21 216,00
MANAKARA ATSIMO	SAKOANA	12 694,00	1 320,00	1 056,00	963,00	16 033,00
MANAKARA ATSIMO	SOROMBO	16 117,00	1 320,00	1 719,00	1 566,00	20 722,00
MANAKARA ATSIMO	TATAHO	13 024,00	1 320,00	1 056,00	963,00	16 363,00
MANAKARA ATSIMO	VATANA	13 121,00	1 320,00	1 056,00	963,00	16 460,00
MANAKARA ATSIMO	VINANITEL	12 942,00	1 320,00	1 056,00	963,00	16 281,00
MANAKARA ATSIMO	VOHIMANITRA	12 919,00	1 320,00	1 056,00	963,00	16 258,00
MANAKARA ATSIMO	VOHIMASINA NORD	13 254,00	1 320,00	1 056,00	963,00	16 593,00
MANAKARA ATSIMO	VOHIMASINA SUD	13 025,00	1 320,00	1 056,00	963,00	16 364,00
MANAKARA ATSIMO	VOHIMASY	13 286,00	1 320,00	1 056,00	963,00	16 625,00
MANAKARA ATSIMO	BETAMPONA	13 193,00	0,00	1 056,00	963,00	15 212,00
MANAKARA ATSIMO	AMBANDRIKA	12 981,00	1 320,00	1 056,00	963,00	16 320,00
MANAKARA ATSIMO	VOHILAVA	16 817,00	2 640,00	2 551,00	2 325,00	24 333,00
MANAKARA ATSIMO	VOHILAVA	12 765,00	2 640,00	1 348,00	1 229,00	17 982,00
MANAKARA ATSIMO	VINANITEL	13 253,00	1 320,00	1 450,00	1 322,00	17 345,00
MANAKARA ATSIMO	AMBANDRIKA	12 678,00	1 320,00	1 056,00	963,00	16 017,00
MANAKARA ATSIMO	BETAMPONA	12 138,00	0,00	1 056,00	963,00	14 157,00
MANAKARA ATSIMO	BETAMPONA	12 921,00	5 280,00	1 381,00	1 259,00	20 841,00
MANANARA-AVARATRA	AMBODIAMPANA	13 101,00	3 960,00	1 308,00	1 192,00	19 561,00
MANANARA-AVARATRA	ANDASIBE	12 673,00	1 320,00	1 056,00	963,00	16 012,00
MANANARA-AVARATRA	AMBATOHARANANA	12 550,00	1 320,00	1 056,00	963,00	15 889,00
MANANARA-AVARATRA	AMBATOHARANANA	12 870,00	1 320,00	1 149,00	1 047,00	16 386,00
MANANARA-AVARATRA	AMBODIAMPANA	13 130,00	1 320,00	1 203,00	1 097,00	16 750,00
MANANARA-AVARATRA	AMBODIVOANIO	12 713,00	2 640,00	1 337,00	1 219,00	17 909,00
MANANARA-AVARATRA	ANTANAMBAOBE	12 911,00	1 320,00	1 069,00	975,00	16 275,00
MANANARA-AVARATRA	ANTANAMBE	13 670,00	3 960,00	1 670,00	1 523,00	20 823,00
MANANARA-AVARATRA	MANAMBOLOS	12 827,00	1 320,00	1 361,00	1 241,00	16 749,00
MANANARA-AVARATRA	SANDRAKATSY	14 731,00	1 320,00	1 948,00	1 775,00	19 774,00
MANANARA-AVARATRA	SAROMAONA	12 662,00	1 320,00	1 056,00	963,00	16 001,00
MANANARA-AVARATRA	TANIBE	12 801,00	1 320,00	1 245,00	1 135,00	16 501,00
MANANARA-AVARATRA	ANDASIBE	13 144,00	1 320,00	1 056,00	963,00	16 483,00
MANANARA-AVARATRA	IMORONA	12 954,00	1 320,00	1 056,00	963,00	16 293,00
MANANARA-AVARATRA	ANDASIBE	12 748,00	1 320,00	1 234,00	1 125,00	16 427,00
MANANARA-AVARATRA	AMBATOHARANANA	13 322,00	1 320,00	1 244,00	1 134,00	17 020,00
MANANARA-AVARATRA	ANDASIBE	16 668,00	2 640,00	2 497,00	2 276,00	24 081,00
MANANDRIANA	AMBATOMARINA	13 348,00	1 320,00	1 470,00	1 340,00	17 478,00
MANANDRIANA	AMBOHIMHAZO	13 046,00	1 320,00	1 186,00	1 081,00	16 633,00
MANANDRIANA	AMBOHIMILANJA	13 192,00	1 320,00	1 056,00	963,00	16 531,00
MANANDRIANA	AMBOHIPO	13 098,00	1 320,00	1 056,00	963,00	16 437,00
MANANDRIANA	ANJOMA NANDIHIZANA	12 895,00	1 320,00	1 442,00	1 314,00	16 971,00
MANANDRIANA	ANJOMAN'ANKONA	12 406,00	1 320,00	1 056,00	963,00	15 745,00
MANANDRIANA	TALATA VOHIMENA	13 957,00	2 640,00	1 708,00	1 557,00	19 862,00
MANANDRIANA	VINANY ANDAKATANIKELY	13 052,00	1 320,00	1 056,00	963,00	16 391,00

En milliers d'Ariary

DISTRICTS	COMMUNES	FONCTIONNEMENT+C OMPLEMENTAIRE	CSB	SEC	EPP	TOTAL PAR COMMUNES
MANANDRIANA	AMBOHIMILANJA	13 243,00	3 960,00	1 559,00	1 421,00	20 183,00
MANANJARY	MORAFENO	12 667,00	1 320,00	1 056,00	963,00	16 006,00
MANANJARY	MORAFENO	13 062,00	1 320,00	1 189,00	1 084,00	16 655,00
MANANJARY	MORAFENO	13 128,00	1 320,00	1 203,00	1 096,00	16 747,00
MANANJARY	ANTARETRA	12 944,00	1 320,00	1 056,00	963,00	16 283,00
MANANJARY	AMBODINONOKA	12 786,00	2 640,00	1 352,00	1 233,00	18 011,00
MANANJARY	AMBOHIMIARINA II	12 811,00	1 320,00	1 056,00	963,00	16 150,00
MANANJARY	AMBOHINIHAONANA	16 481,00	3 960,00	2 458,00	2 241,00	25 140,00
MANANJARY	ANDONABE	12 493,00	2 640,00	1 056,00	963,00	17 152,00
MANANJARY	ANDRANAMBOLAVA	12 516,00	1 320,00	1 056,00	963,00	15 855,00
MANANJARY	ANOSIMPARIHY	12 724,00	2 640,00	1 056,00	963,00	17 383,00
MANANJARY	ANTSENAVULO	13 841,00	1 320,00	1 706,00	1 555,00	18 422,00
MANANJARY	KIANJAVATO	12 758,00	1 320,00	1 056,00	963,00	16 097,00
MANANJARY	MAHATSARA-ATSIMO	12 804,00	1 320,00	1 056,00	963,00	16 143,00
MANANJARY	MAHELA	13 136,00	2 640,00	1 315,00	1 199,00	18 290,00
MANANJARY	MAROFOTOTRA	12 502,00	1 320,00	1 056,00	963,00	15 841,00
MANANJARY	MAROKARIMA	12 883,00	1 320,00	1 262,00	1 150,00	16 615,00
MANANJARY	MAROSANGY	12 565,00	2 640,00	1 056,00	963,00	17 224,00
MANANJARY	MORAFENO	13 122,00	1 320,00	1 489,00	1 357,00	17 288,00
MANANJARY	NAMORONA	14 825,00	1 320,00	1 967,00	1 793,00	19 905,00
MANANJARY	SANDROHY	12 442,00	1 320,00	1 056,00	963,00	15 781,00
MANANJARY	TSARAVARY	12 983,00	1 320,00	1 056,00	963,00	16 322,00
MANANJARY	TSIATOSIKA	15 804,00	1 320,00	2 195,00	2 000,00	21 319,00
MANANJARY	VATOHANDRINA	12 715,00	1 320,00	1 056,00	963,00	16 054,00
MANANJARY	VOHILAVA	16 817,00	2 640,00	2 551,00	2 325,00	24 333,00
MANANJARY	ANKATAFANA	13 123,00	1 320,00	1 202,00	1 096,00	16 741,00
MANANJARY	ANDRANOMAVO	12 745,00	1 320,00	1 056,00	963,00	16 084,00
MANANJARY	AMBOHITSARA EST	12 636,00	1 320,00	1 056,00	963,00	15 975,00
MANANJARY	ANTARETRA	12 478,00	0,00	1 056,00	963,00	14 497,00
MANANJARY	VOHILAVA	12 765,00	2 640,00	1 348,00	1 229,00	17 982,00
MANANJARY	MORAFENO	17 408,00	6 600,00	3 095,00	2 821,00	29 924,00
MANANJARY	MORAFENO	13 079,00	2 640,00	1 056,00	963,00	17 738,00
MANANJARY	ANDRANOMAVO	16 100,00	5 280,00	2 268,00	2 067,00	25 715,00
MANANJARY	MAHELA	12 778,00	1 320,00	1 240,00	1 131,00	16 469,00
MANANJARY	MORAFENO	12 672,00	1 320,00	1 056,00	963,00	16 011,00
MANANJARY	AMBODINONOKA	12 798,00	3 960,00	1 355,00	1 235,00	19 348,00
MANDOTO	VASIANA	12 811,00	2 640,00	1 358,00	1 238,00	18 047,00
MANDOTO	BETSOHANA	13 025,00	1 320,00	1 071,00	976,00	16 392,00
MANDOTO	ANKAZOMIRIOTRA	16 863,00	1 320,00	3 201,00	2 918,00	24 302,00
MANDOTO	VINANY	13 917,00	1 320,00	1 722,00	1 570,00	18 529,00
MANDOTO	FIDIRANA	16 708,00	1 320,00	2 506,00	2 284,00	22 818,00
MANDOTO	ANTANAMBAO AMBARY	13 341,00	1 320,00	1 579,00	1 439,00	17 679,00
MANDRITSARA	ANTSOHA	12 678,00	0,00	1 056,00	963,00	14 697,00
MANDRITSARA	TSARATANANA	15 658,00	2 640,00	2 164,00	1 973,00	22 435,00
MANDRITSARA	ANTSOHA	12 689,00	0,00	1 056,00	963,00	14 708,00
MANDRITSARA	AMBODIADABO	12 165,00	1 320,00	1 056,00	963,00	15 504,00
MANDRITSARA	AMBALAKIRAJY	13 765,00	2 640,00	1 668,00	1 520,00	19 593,00
MANDRITSARA	AMBARIKORANO	12 541,00	1 320,00	1 056,00	963,00	15 880,00
MANDRITSARA	AMBARIPAIKA	13 142,00	1 320,00	1 056,00	963,00	16 481,00
MANDRITSARA	AMBODIADABO	13 162,00	1 320,00	1 056,00	963,00	16 501,00
MANDRITSARA	AMBILOMBE	13 002,00	1 320,00	1 056,00	963,00	16 341,00
MANDRITSARA	AMBOABOA	12 832,00	1 320,00	1 056,00	963,00	16 171,00
MANDRITSARA	AMBOHISOA	12 601,00	1 320,00	1 056,00	963,00	15 940,00
MANDRITSARA	AMBORONDOLO	12 138,00	1 320,00	1 056,00	963,00	15 477,00
MANDRITSARA	AMPATAKAMARORENY	12 677,00	1 320,00	1 056,00	963,00	16 016,00
MANDRITSARA	ANDOHAJANGO	12 476,00	2 640,00	1 056,00	963,00	17 135,00
MANDRITSARA	ANJIABE	12 963,00	2 640,00	1 056,00	963,00	17 622,00
MANDRITSARA	ANKIABE-SALOHY	14 449,00	2 640,00	1 889,00	1 722,00	20 700,00
MANDRITSARA	ANTANAMBAON'AMBERINA	12 996,00	1 320,00	1 087,00	991,00	16 394,00
MANDRITSARA	ANTANANDAVA	13 154,00	1 320,00	1 319,00	1 202,00	16 995,00
MANDRITSARA	ANTSATRAMIDOLA	12 994,00	1 320,00	1 086,00	990,00	16 390,00
MANDRITSARA	ANTSIRABE CENTRE	13 036,00	1 320,00	1 095,00	998,00	16 449,00
MANDRITSARA	ANTSOHA	13 034,00	0,00	1 294,00	1 179,00	15 507,00
MANDRITSARA	CU MANDRITSARA	17 057,00	1 320,00	2 601,00	2 371,00	23 349,00
MANDRITSARA	KALANDY	14 567,00	2 640,00	1 913,00	1 744,00	20 864,00
MANDRITSARA	MANAMPANEVA	12 826,00	1 320,00	1 056,00	963,00	16 165,00
MANDRITSARA	MAROTANDRANO	13 776,00	2 640,00	1 692,00	1 543,00	19 651,00
MANDRITSARA	TSARATANANA	12 550,00	1 320,00	1 056,00	963,00	15 889,00
MANDRITSARA	ANDRATAMARINA	12 138,00	1 320,00	1 056,00	963,00	15 477,00
MANDRITSARA	TSARAJOMOKA	12 292,00	2 640,00	1 056,00	963,00	16 951,00
MANDRITSARA	AMBODIAMONTANA KIANGA	13 135,00	1 320,00	1 056,00	963,00	16 474,00
MANDRITSARA	ANTSIATSIKA	12 883,00	2 640,00	1 056,00	963,00	17 542,00
MANDRITSARA	PONT SOFIA	12 478,00	1 320,00	1 056,00	963,00	15 817,00
MANDRITSARA	TSARATANANA	14 419,00	3 960,00	1 882,00	1 716,00	21 977,00
MANDRITSARA	ANTANANDAVA	13 079,00	2 640,00	1 056,00	963,00	17 738,00

En milliers d'Ariary

DISTRICTS	COMMUNES	FONCTIONNEMENT+C OMPLEMENTAIRE	CSB	SEC	EPP	TOTAL PAR COMMUNES
MANDRITSARA	ANTSIATSIKA	13 706,00	2 640,00	1 678,00	1 529,00	19 553,00
MANDRITSARA	ANTANANDAVA	12 897,00	1 320,00	1 154,00	1 052,00	16 423,00
MANDRITSARA	ANTSOHA	12 572,00	1 320,00	1 056,00	963,00	15 911,00
MANJA	SOASERANA	11 124,00	0,00	1 056,00	963,00	13 143,00
MANJA	ANDRANOPASY	12 687,00	3 960,00	1 332,00	1 214,00	19 193,00
MANJA	ANKILIABO	15 450,00	3 960,00	2 121,00	1 933,00	23 464,00
MANJA	BEHARONA	13 865,00	3 960,00	1 689,00	1 539,00	21 053,00
MANJA	SOASERANA	12 446,00	1 320,00	1 056,00	963,00	15 785,00
MANJAKANDRIANA	AMBOHIBARY	15 799,00	3 960,00	2 182,00	1 989,00	23 930,00
MANJAKANDRIANA	AMBATOMENA	17 002,00	2 640,00	2 567,00	2 340,00	24 549,00
MANJAKANDRIANA	AMBOHIBARY	20 701,00	3 960,00	4 779,00	4 356,00	33 796,00
MANJAKANDRIANA	ALAROBIA	13 271,00	2 640,00	1 565,00	1 426,00	18 902,00
MANJAKANDRIANA	AMBANITSENA	12 645,00	1 320,00	1 056,00	963,00	15 984,00
MANJAKANDRIANA	AMBATOLAONA	13 120,00	1 320,00	1 056,00	963,00	16 459,00
MANJAKANDRIANA	AMBATOMANGA	13 059,00	3 960,00	1 056,00	963,00	19 038,00
MANJAKANDRIANA	AMBATOMENA	12 446,00	1 320,00	1 056,00	963,00	15 785,00
MANJAKANDRIANA	AMBOHIBARY	13 054,00	1 320,00	1 056,00	963,00	16 393,00
MANJAKANDRIANA	AMBOHITRANDRIAMANITRA	12 861,00	2 640,00	1 056,00	963,00	17 520,00
MANJAKANDRIANA	AMBOHITROLOMAHITSY	12 973,00	2 640,00	1 458,00	1 329,00	18 400,00
MANJAKANDRIANA	AMBOHITRONY	12 138,00	1 320,00	1 056,00	963,00	15 477,00
MANJAKANDRIANA	AMBOHITSEHENO	12 174,00	2 640,00	1 056,00	963,00	16 833,00
MANJAKANDRIANA	ANJEPY	12 168,00	2 640,00	1 056,00	963,00	16 827,00
MANJAKANDRIANA	ANKAZONDANDY	13 836,00	3 960,00	1 683,00	1 534,00	21 013,00
MANJAKANDRIANA	ANTSAHALALINA	12 672,00	1 320,00	1 056,00	963,00	16 011,00
MANJAKANDRIANA	MANTASOA	12 984,00	2 640,00	1 173,00	1 069,00	17 069,00
MANJAKANDRIANA	MERIKANJAKA	12 627,00	2 640,00	1 056,00	963,00	17 286,00
MANJAKANDRIANA	MIADANANDRIANA	13 162,00	2 640,00	1 210,00	1 103,00	18 115,00
MANJAKANDRIANA	NANDIHIZANA	13 150,00	1 320,00	1 056,00	963,00	16 489,00
MANJAKANDRIANA	RANOVAO	12 872,00	1 320,00	1 056,00	963,00	16 211,00
MANJAKANDRIANA	SADABE	13 544,00	2 640,00	1 511,00	1 378,00	19 073,00
MANJAKANDRIANA	SAMBAINA	12 207,00	1 320,00	1 056,00	963,00	15 546,00
MANJAKANDRIANA	SOAVINANDRIANA	12 909,00	3 960,00	1 056,00	963,00	18 888,00
MANJAKANDRIANA	AMPANEVA	12 672,00	2 640,00	1 056,00	963,00	17 331,00
MANJAKANDRIANA	SOAVINANDRIANA	18 688,00	1 320,00	4 026,00	3 670,00	27 704,00
MAROANTSETRA	MORAFENO	12 667,00	1 320,00	1 056,00	963,00	16 006,00
MAROANTSETRA	MORAFENO	13 062,00	1 320,00	1 189,00	1 084,00	16 655,00
MAROANTSETRA	MORAFENO	13 128,00	1 320,00	1 203,00	1 096,00	16 747,00
MAROANTSETRA	MORAFENO	13 122,00	1 320,00	1 489,00	1 357,00	17 288,00
MAROANTSETRA	MORAFENO	17 408,00	6 600,00	3 095,00	2 821,00	29 924,00
MAROANTSETRA	MORAFENO	13 079,00	2 640,00	1 056,00	963,00	17 738,00
MAROANTSETRA	AMBINANITelo	17 077,00	2 640,00	2 915,00	2 657,00	25 289,00
MAROANTSETRA	ANDRANOFOTSY	12 581,00	1 320,00	1 056,00	963,00	15 920,00
MAROANTSETRA	ANJAHANA	13 278,00	2 640,00	1 566,00	1 427,00	18 911,00
MAROANTSETRA	ANJANAZANA	13 181,00	1 320,00	1 501,00	1 369,00	17 371,00
MAROANTSETRA	ANKOFA	12 683,00	1 320,00	1 110,00	1 012,00	16 125,00
MAROANTSETRA	RANTABE	12 198,00	1 320,00	1 056,00	963,00	15 537,00
MAROANTSETRA	VOLOINA	13 051,00	1 320,00	1 474,00	1 344,00	17 189,00
MAROANTSETRA	ANTSIRABE SAHATANY	12 443,00	2 640,00	1 056,00	963,00	17 102,00
MAROANTSETRA	ANTAKOTAKO	13 957,00	1 320,00	1 775,00	1 618,00	18 670,00
MAROANTSETRA	MANAMBOLO	13 529,00	2 640,00	1 619,00	1 475,00	19 263,00
MAROANTSETRA	AMBANIZANA	12 721,00	2 640,00	1 056,00	963,00	17 380,00
MAROANTSETRA	MORAFENO	12 672,00	1 320,00	1 056,00	963,00	16 011,00
MAROANTSETRA	ANANDRIVOLA	12 597,00	1 320,00	1 056,00	963,00	15 936,00
MAROANTSETRA	ANKOFABE	12 906,00	1 320,00	1 056,00	963,00	16 245,00
MAROLAMBO	AMBOASARY	12 495,00	1 320,00	1 056,00	963,00	15 834,00
MAROLAMBO	ANDRORANGAVOLA	13 478,00	2 640,00	1 608,00	1 466,00	19 192,00
MAROLAMBO	BETAMPONA	13 193,00	0,00	1 056,00	963,00	15 212,00
MAROLAMBO	AMBODINONOKA	12 786,00	2 640,00	1 352,00	1 233,00	18 011,00
MAROLAMBO	ANDRORANGAVOLA	12 829,00	1 320,00	1 056,00	963,00	16 168,00
MAROLAMBO	AMBOHIMILANJA	13 192,00	1 320,00	1 056,00	963,00	16 531,00
MAROLAMBO	BETAMPONA	12 138,00	0,00	1 056,00	963,00	14 157,00
MAROLAMBO	AMBALAPAIso II	12 674,00	1 320,00	1 056,00	963,00	16 013,00
MAROLAMBO	AMBATOFISAKA II	12 779,00	2 640,00	1 240,00	1 131,00	17 790,00
MAROLAMBO	AMBOASARY	12 742,00	2 640,00	1 122,00	1 023,00	17 527,00
MAROLAMBO	AMBODINONOKA	12 798,00	3 960,00	1 355,00	1 235,00	19 348,00
MAROLAMBO	AMBOHIMILANJA	13 243,00	3 960,00	1 559,00	1 421,00	20 183,00
MAROLAMBO	ANDRORANGAVOLA	12 900,00	2 640,00	1 056,00	963,00	17 559,00
MAROLAMBO	BETAMPONA	12 921,00	5 280,00	1 381,00	1 259,00	20 841,00
MAROLAMBO	LOHAVANANA	12 467,00	2 640,00	1 056,00	963,00	17 126,00
MAROLAMBO	SAHAKEVO	13 025,00	2 640,00	1 402,00	1 278,00	18 345,00
MAROLAMBO	TANAMBAO RABEMANANA	12 138,00	1 320,00	1 056,00	963,00	15 477,00
MAROLAMBO	AMBOASARY	13 274,00	2 640,00	1 521,00	1 386,00	18 821,00
MAROVOAY	ANKARAObATO	18 096,00	1 320,00	3 791,00	3 456,00	26 663,00
MAROVOAY	ANTANIMASAKA	12 900,00	1 320,00	1 056,00	963,00	16 239,00
MAROVOAY	TSARARANO	13 026,00	2 640,00	1 403,00	1 279,00	18 348,00

En milliers d'Ariary

DISTRICTS	COMMUNES	FONCTIONNEMENT+C OMPLEMENTAIRE	CSB	SEC	EPP	TOTAL PAR COMMUNES
MAROVOAY	AMBOLOMOTY	13 381,00	2 640,00	1 588,00	1 447,00	19 056,00
MAROVOAY	ANKAZOMBORONA	16 616,00	3 960,00	2 708,00	2 468,00	25 752,00
MAROVOAY	ANOSINALAINOLONA	13 047,00	1 320,00	1 186,00	1 081,00	16 634,00
MAROVOAY	ANTANAMBAO ANDRANOLAVA	12 197,00	2 640,00	1 056,00	963,00	16 856,00
MAROVOAY	ANTANIMASAKA	12 473,00	2 640,00	1 056,00	963,00	17 132,00
MAROVOAY	BEMAHARIVO	13 131,00	2 640,00	1 204,00	1 097,00	18 072,00
MAROVOAY	MANARATSANDRY	16 990,00	1 320,00	3 250,00	2 962,00	24 522,00
MAROVOAY	MAROSAKOA	12 794,00	1 320,00	1 056,00	963,00	16 133,00
MAROVOAY	TSARARANO	12 932,00	1 320,00	1 073,00	978,00	16 303,00
MAROVOAY	MANARATSANDRY	12 138,00	1 320,00	1 056,00	963,00	15 477,00
MIANDRIVAZO	AMBATOLAHY	13 216,00	1 320,00	1 221,00	1 113,00	16 870,00
MIANDRIVAZO	BEMAHATAZANA	14 595,00	0,00	1 919,00	1 749,00	18 263,00
MIANDRIVAZO	AMBATOLAHY	12 698,00	1 320,00	1 334,00	1 216,00	16 568,00
MIANDRIVAZO	AMBATOLAHY	12 138,00	0,00	1 056,00	963,00	14 157,00
MIANDRIVAZO	AMPANIHY	14 275,00	2 640,00	1 841,00	1 678,00	20 434,00
MIANDRIVAZO	AMBATOLAHY	13 090,00	2 640,00	1 306,00	1 190,00	18 226,00
MIANDRIVAZO	AMPANIHY	12 700,00	2 640,00	1 056,00	963,00	17 359,00
MIANDRIVAZO	ANKAVANDRA	13 229,00	1 320,00	1 445,00	1 317,00	17 311,00
MIANDRIVAZO	ANKONDROMENA	13 161,00	2 640,00	1 056,00	963,00	17 820,00
MIANDRIVAZO	ANKOTROFOTSY	13 163,00	2 640,00	1 210,00	1 103,00	18 116,00
MIANDRIVAZO	ANOSIMENA	13 133,00	2 640,00	1 056,00	963,00	17 792,00
MIANDRIVAZO	BEMAHATAZANA	12 973,00	1 320,00	1 056,00	963,00	16 312,00
MIANDRIVAZO	BETSIPOLITRA	12 699,00	1 320,00	1 056,00	963,00	16 038,00
MIANDRIVAZO	ISALO	12 961,00	2 640,00	1 168,00	1 065,00	17 834,00
MIANDRIVAZO	ITONDY	12 737,00	2 640,00	1 056,00	963,00	17 396,00
MIANDRIVAZO	MANAMBINA	12 919,00	2 640,00	1 071,00	976,00	17 606,00
MIANDRIVAZO	MANANDAZA	13 012,00	1 320,00	1 056,00	963,00	16 351,00
MIANDRIVAZO	SOALOKA	13 008,00	1 320,00	1 089,00	993,00	16 410,00
MIANDRIVAZO	DABOLAVA	13 021,00	1 320,00	1 180,00	1 076,00	16 597,00
MIARINARIVO	AMBATOMANJAKA	14 620,00	3 960,00	1 913,00	1 744,00	22 237,00
MIARINARIVO	ANALAVORY	21 185,00	2 640,00	4 991,00	4 549,00	33 365,00
MIARINARIVO	ANDOLOFOTSY	16 414,00	3 960,00	2 400,00	2 187,00	24 961,00
MIARINARIVO	ANOSIBE IFANJA	13 026,00	2 640,00	1 403,00	1 279,00	18 348,00
MIARINARIVO	MANAZARY	15 156,00	3 960,00	2 048,00	1 867,00	23 031,00
MIARINARIVO	MANDIAVATO	17 018,00	6 600,00	2 593,00	2 363,00	28 574,00
MIARINARIVO	MIARINARIVO II	12 803,00	1 320,00	1 356,00	1 236,00	16 715,00
MIARINARIVO	SAROBARATRA IFANJA	14 309,00	2 640,00	1 848,00	1 685,00	20 482,00
MIARINARIVO	SOAMAHAMANINA	12 791,00	1 320,00	1 088,00	992,00	16 191,00
MIARINARIVO	SOAVIMBAZAHANA	12 956,00	1 320,00	1 167,00	1 064,00	16 507,00
MIARINARIVO	ZOMA BEALOKA	12 783,00	1 320,00	1 056,00	963,00	16 122,00
MIARINARIVO	ALATSINAINIKELY	13 537,00	1 320,00	1 620,00	1 477,00	17 954,00
MIARINARIVO	ANTOBY EST	13 516,00	1 320,00	1 284,00	1 170,00	17 290,00
MIARINARIVO	ANALAVORY	12 590,00	1 320,00	1 056,00	963,00	15 929,00
MIDONGY-ATSIMO	ANDRANOLALINA	12 826,00	2 640,00	1 056,00	963,00	17 485,00
MIDONGY-ATSIMO	ANKAZOVELO	13 598,00	1 320,00	1 056,00	963,00	16 937,00
MITSINJO	AMBARIMANINGA	13 107,00	1 320,00	1 056,00	963,00	16 446,00
MITSINJO	ANTSEZA	13 042,00	1 320,00	1 056,00	963,00	16 381,00
MITSINJO	BEKIPAY	12 708,00	2 640,00	1 056,00	963,00	17 367,00
MITSINJO	KATSEPY	12 816,00	3 960,00	1 137,00	1 037,00	18 950,00
MITSINJO	MATSAKABANJA	13 189,00	3 960,00	1 216,00	1 108,00	19 473,00
MORAFENOBE	ANDRAMY	12 255,00	1 320,00	1 056,00	963,00	15 594,00
MORAFENOBE	BERAVINA	12 877,00	2 640,00	1 056,00	963,00	17 536,00
MORAMANGA	AMBOASARY	12 495,00	1 320,00	1 056,00	963,00	15 834,00
MORAMANGA	AMBOHIBARY	15 799,00	3 960,00	2 182,00	1 989,00	23 930,00
MORAMANGA	AMBOHIBARY	20 701,00	3 960,00	4 779,00	4 356,00	33 796,00
MORAMANGA	AMBOHIBARY	13 054,00	1 320,00	1 056,00	963,00	16 393,00
MORAMANGA	FIERENANA	13 904,00	3 960,00	1 697,00	1 547,00	21 108,00
MORAMANGA	ANDASIBE	12 673,00	1 320,00	1 056,00	963,00	16 012,00
MORAMANGA	ANTANANDAVA	13 154,00	1 320,00	1 319,00	1 202,00	16 995,00
MORAMANGA	ANTANANDAVA	13 079,00	2 640,00	1 056,00	963,00	17 738,00
MORAMANGA	ANDASIBE	13 144,00	1 320,00	1 056,00	963,00	16 483,00
MORAMANGA	AMBOASARY	12 742,00	2 640,00	1 122,00	1 023,00	17 527,00
MORAMANGA	AMBATOVOLA	12 162,00	1 320,00	1 056,00	963,00	15 501,00
MORAMANGA	AMBOASARY	13 274,00	2 640,00	1 521,00	1 386,00	18 821,00
MORAMANGA	AMBOHIDRONONO	12 739,00	2 640,00	1 121,00	1 022,00	17 522,00
MORAMANGA	ANDAINGO	15 445,00	2 640,00	2 108,00	1 922,00	22 115,00
MORAMANGA	ANDASIBE	12 748,00	1 320,00	1 234,00	1 125,00	16 427,00
MORAMANGA	ANOSIBE IFODY	12 727,00	2 640,00	1 056,00	963,00	17 386,00
MORAMANGA	ANTANANDAVA	12 897,00	1 320,00	1 154,00	1 052,00	16 423,00
MORAMANGA	ANTANIDITRA	13 042,00	1 320,00	1 056,00	963,00	16 381,00
MORAMANGA	BEFORONA	14 664,00	2 640,00	1 934,00	1 763,00	21 001,00
MORAMANGA	BELAVABARY	12 716,00	2 640,00	1 056,00	963,00	17 375,00
MORAMANGA	FIERENANA	13 709,00	2 640,00	1 325,00	1 207,00	18 881,00
MORAMANGA	LAKATO	13 629,00	3 960,00	1 639,00	1 494,00	20 722,00
MORAMANGA	MANDIALAZA	12 682,00	2 640,00	1 331,00	1 213,00	17 866,00

DISTRICTS	COMMUNES	FONCTIONNEMENT+C OMPLEMENTAIRE	CSB	SEC	EPP	TOTAL PAR COMMUNES
MORAMANGA	MORARANO GARA	13 032,00	3 960,00	1 404,00	1 280,00	19 676,00
MORAMANGA	SABOTSY ANJIRO	13 585,00	1 320,00	1 520,00	1 385,00	17 810,00
MORAMANGA	VODIRIANA	12 412,00	1 320,00	1 056,00	963,00	15 751,00
MORAMANGA	AMPASIMPOTSY GARA	12 691,00	1 320,00	1 056,00	963,00	16 030,00
MORAMANGA	ANDASIBE	16 668,00	2 640,00	2 497,00	2 276,00	24 081,00
MOROMBE	AMBAHIKILY	17 065,00	1 320,00	3 266,00	2 977,00	24 628,00
MOROMBE	ANTANIMIEVA	12 987,00	1 320,00	1 394,00	1 271,00	16 972,00
MOROMBE	ANTONGO VAOVAO	12 589,00	2 640,00	1 056,00	963,00	17 248,00
MOROMBE	BASIBASY	12 914,00	3 960,00	1 070,00	975,00	18 919,00
MORONDAVA	ANALAIVA	15 242,00	2 640,00	2 066,00	1 883,00	21 831,00
MORONDAVA	BEFASY	13 141,00	9 240,00	1 493,00	1 361,00	25 235,00
MORONDAVA	BELO SUR MER	12 575,00	3 960,00	1 056,00	963,00	18 554,00
MORONDAVA	BEMANONGA	18 398,00	6 600,00	3 855,00	3 514,00	32 367,00
NOSY-VARIKA	SOAVINA	13 464,00	1 320,00	1 605,00	1 463,00	17 852,00
NOSY-VARIKA	FIADANANA	12 253,00	2 640,00	1 056,00	963,00	16 912,00
NOSY-VARIKA	FIADANANA	13 176,00	1 320,00	1 213,00	1 106,00	16 815,00
NOSY-VARIKA	SOAVINA	13 480,00	1 320,00	1 498,00	1 365,00	17 663,00
NOSY-VARIKA	SOAVINA	17 157,00	7 920,00	3 042,00	2 773,00	30 892,00
NOSY-VARIKA	FIADANANA	14 667,00	1 320,00	1 934,00	1 763,00	19 684,00
NOSY-VARIKA	FIADANANA	13 957,00	1 320,00	1 730,00	1 577,00	18 584,00
NOSY-VARIKA	ANDRORANGAVOLA	13 478,00	2 640,00	1 608,00	1 466,00	19 192,00
NOSY-VARIKA	AMPASINAMBO	12 138,00	0,00	1 056,00	963,00	14 157,00
NOSY-VARIKA	VOHILAVA	16 817,00	2 640,00	2 551,00	2 325,00	24 333,00
NOSY-VARIKA	AMBAHY	12 599,00	1 320,00	1 056,00	963,00	15 938,00
NOSY-VARIKA	AMBODILAFANA	12 837,00	2 640,00	1 252,00	1 142,00	17 871,00
NOSY-VARIKA	AMPASINAMBO	12 672,00	3 960,00	1 218,00	1 110,00	18 960,00
NOSY-VARIKA	ANDRORANGAVOLA	12 829,00	1 320,00	1 056,00	963,00	16 168,00
NOSY-VARIKA	BEFODY	13 036,00	1 320,00	1 056,00	963,00	16 375,00
NOSY-VARIKA	FIADANANA	13 129,00	1 320,00	1 424,00	1 298,00	17 171,00
NOSY-VARIKA	SAHAVATO	17 243,00	1 320,00	3 060,00	2 789,00	24 412,00
NOSY-VARIKA	SOAVINA	17 098,00	3 960,00	3 273,00	2 983,00	27 314,00
NOSY-VARIKA	VOHIDROA	12 594,00	1 320,00	1 056,00	963,00	15 933,00
NOSY-VARIKA	VOHILAVA	12 765,00	2 640,00	1 348,00	1 229,00	17 982,00
NOSY-VARIKA	VOHITRANDRIANA	15 490,00	2 640,00	2 129,00	1 940,00	22 199,00
NOSY-VARIKA	AMBAKOBÉ	12 706,00	1 320,00	1 056,00	963,00	16 045,00
NOSY-VARIKA	AMBODIARA	12 934,00	1 320,00	1 056,00	963,00	16 273,00
NOSY-VARIKA	AMBODIRIAN'I SAHAFARY	14 419,00	1 320,00	1 871,00	1 706,00	19 316,00
NOSY-VARIKA	ANDARA	12 275,00	1 320,00	1 056,00	963,00	15 614,00
NOSY-VARIKA	ANDRORANGAVOLA	12 900,00	2 640,00	1 056,00	963,00	17 559,00
PORT-BERGE(BORIZINY-VAOVAO)	MAROVATO	12 583,00	1 320,00	1 056,00	963,00	15 922,00
PORT-BERGE(BORIZINY-VAOVAO)	MAROVATO	13 146,00	1 320,00	1 056,00	963,00	16 485,00
PORT-BERGE(BORIZINY-VAOVAO)	AMBANJABE	12 674,00	1 320,00	1 108,00	1 010,00	16 112,00
PORT-BERGE(BORIZINY-VAOVAO)	AMBODIMAHABIBO	12 695,00	1 320,00	1 333,00	1 215,00	16 563,00
PORT-BERGE(BORIZINY-VAOVAO)	AMBODISAKOANA	13 323,00	2 640,00	1 531,00	1 396,00	18 890,00
PORT-BERGE(BORIZINY-VAOVAO)	AMBODIVONGO	13 567,00	1 320,00	1 295,00	1 180,00	17 362,00
PORT-BERGE(BORIZINY-VAOVAO)	AMPAHIHY	13 061,00	1 320,00	1 189,00	1 084,00	16 654,00
PORT-BERGE(BORIZINY-VAOVAO)	ANDRANOMEVA	12 769,00	1 320,00	1 349,00	1 229,00	16 667,00
PORT-BERGE(BORIZINY-VAOVAO)	LEANJA	15 131,00	2 640,00	2 043,00	1 862,00	21 676,00
PORT-BERGE(BORIZINY-VAOVAO)	MAEVARANOHELY	12 806,00	1 320,00	1 056,00	963,00	16 145,00
PORT-BERGE(BORIZINY-VAOVAO)	MAROVATO	16 742,00	2 640,00	2 402,00	2 190,00	23 974,00
PORT-BERGE(BORIZINY-VAOVAO)	TSARAHASINA	12 975,00	1 320,00	1 281,00	1 168,00	16 744,00
PORT-BERGE(BORIZINY-VAOVAO)	TSARATANANA I	12 463,00	2 640,00	1 056,00	963,00	17 122,00
PORT-BERGE(BORIZINY-VAOVAO)	TSININGIA	13 981,00	1 320,00	1 735,00	1 582,00	18 618,00
PORT-BERGE(BORIZINY-VAOVAO)	TSINJOMITONDRAKA	12 892,00	2 640,00	1 065,00	971,00	17 568,00
PORT-BERGE(BORIZINY-VAOVAO)	MAROVATO	12 680,00	1 320,00	1 056,00	963,00	16 019,00
PORT-BERGE(BORIZINY-VAOVAO)	MAROVATO	13 184,00	1 320,00	1 436,00	1 309,00	17 249,00
SAKARAHÀ	AMBINANY	13 106,00	2 640,00	1 486,00	1 354,00	18 586,00
SAKARAHÀ	AMBORONABO	12 594,00	1 320,00	1 056,00	963,00	15 933,00
SAKARAHÀ	ANDAMASINY VINETA	13 174,00	1 320,00	1 056,00	963,00	16 513,00
SAKARAHÀ	ANDRANOLAVA	12 760,00	1 320,00	1 056,00	963,00	16 099,00
SAKARAHÀ	BEREKETA	12 296,00	1 320,00	1 056,00	963,00	15 635,00
SAKARAHÀ	MAHABOBOKA	12 483,00	2 640,00	1 056,00	963,00	17 142,00
SAKARAHÀ	MIARY LAMATIHY	12 648,00	2 640,00	1 056,00	963,00	17 307,00
SAKARAHÀ	MIKOBOKA	12 921,00	1 320,00	1 056,00	963,00	16 260,00
SAKARAHÀ	MIARY TAHEZA	12 445,00	1 320,00	1 056,00	963,00	15 784,00
SAKARAHÀ	MITSinJO (CHEF- LIEU)	12 672,00	0,00	1 056,00	963,00	14 691,00
SAMBAVA	MORAFENO	12 667,00	1 320,00	1 056,00	963,00	16 006,00
SAMBAVA	AMBOANGIBE	13 020,00	1 320,00	1 468,00	1 338,00	17 146,00
SAMBAVA	AMBODIAMPANA	13 101,00	3 960,00	1 308,00	1 192,00	19 561,00
SAMBAVA	AMBODIVOARA	13 063,00	2 640,00	1 101,00	1 003,00	17 807,00
SAMBAVA	AMBOHIMALAZA	12 359,00	3 960,00	1 056,00	963,00	18 338,00
SAMBAVA	AMBOHIMITSinJO	12 396,00	1 320,00	1 056,00	963,00	15 735,00
SAMBAVA	ANDRAHANJO	12 445,00	1 320,00	1 056,00	963,00	15 784,00
SAMBAVA	ANJANGOVERATRA	14 440,00	1 320,00	1 876,00	1 710,00	19 346,00
SAMBAVA	ANJIALAVA	13 042,00	1 320,00	1 056,00	963,00	16 381,00

En milliers d'Ariary

DISTRICTS	COMMUNES	FONCTIONNEMENT+C OMPLEMENTAIRE	CSB	SEC	EPP	TOTAL PAR COMMUNES
SAMBAVA	ANJINJAOMBY	12 082,00	1 320,00	1 056,00	963,00	15 421,00
SAMBAVA	ANTINDRA	14 478,00	1 320,00	1 895,00	1 727,00	19 420,00
SAMBAVA	ANTSAHAVARIBE	13 264,00	1 320,00	1 519,00	1 384,00	17 487,00
SAMBAVA	BEMANEVIKA	13 043,00	2 640,00	1 185,00	1 080,00	17 948,00
SAMBAVA	BEVONOTRA	13 182,00	2 640,00	1 435,00	1 308,00	18 565,00
SAMBAVA	FARAHALANA	16 453,00	1 320,00	2 408,00	2 195,00	22 376,00
SAMBAVA	MAROAMBIHY	12 796,00	1 320,00	1 355,00	1 235,00	16 706,00
SAMBAVA	MAROGAONA	12 659,00	2 640,00	1 056,00	963,00	17 318,00
SAMBAVA	MAROJALA	13 736,00	1 320,00	1 684,00	1 535,00	18 275,00
SAMBAVA	MORAFENO	13 062,00	1 320,00	1 189,00	1 084,00	16 655,00
SAMBAVA	TANAMBAO DAOUD	12 739,00	2 640,00	1 056,00	963,00	17 398,00
SAMBAVA	ANDREMBONA	12 695,00	1 320,00	1 056,00	963,00	16 034,00
SAMBAVA	ANTSAHAVARIBE	13 179,00	1 320,00	1 435,00	1 308,00	17 242,00
SAMBAVA	MORAFENO	13 128,00	1 320,00	1 203,00	1 096,00	16 747,00
SAMBAVA	MORAFENO	13 122,00	1 320,00	1 489,00	1 357,00	17 288,00
SAMBAVA	MORAFENO	17 408,00	6 600,00	3 095,00	2 821,00	29 924,00
SAMBAVA	MORAFENO	13 079,00	2 640,00	1 056,00	963,00	17 738,00
SAMBAVA	ANDRATAMARINA	12 138,00	1 320,00	1 056,00	963,00	15 477,00
SAMBAVA	AMBODIAMPANA	13 130,00	1 320,00	1 203,00	1 097,00	16 750,00
SAMBAVA	MORAFENO	12 672,00	1 320,00	1 056,00	963,00	16 011,00
SAMBAVA	AMBOHIMALAZA	12 252,00	1 320,00	909,00	828,00	15 309,00
SOALALA	ANDRANOMAVO	12 745,00	1 320,00	1 056,00	963,00	16 084,00
SOALALA	AMBOHIPAKY	13 068,00	7 920,00	1 190,00	1 085,00	23 263,00
SOALALA	ANDRANOMAVO	16 100,00	5 280,00	2 268,00	2 067,00	25 715,00
SOANIERANA IVONGO	ANTANIFOTSY	29 742,00	3 960,00	7 160,00	6 526,00	47 388,00
SOANIERANA IVONGO	AMBODIAMPANA	13 101,00	3 960,00	1 308,00	1 192,00	19 561,00
SOANIERANA IVONGO	ANTENINA	12 812,00	1 320,00	1 056,00	963,00	16 151,00
SOANIERANA IVONGO	AMBODIAMPANA	13 130,00	1 320,00	1 203,00	1 097,00	16 750,00
SOANIERANA IVONGO	AMBAHOABE	16 183,00	5 280,00	2 285,00	2 083,00	25 831,00
SOANIERANA IVONGO	ANDAPAFITO	15 288,00	2 640,00	2 076,00	1 892,00	21 896,00
SOANIERANA IVONGO	ANTANIFOTSY	13 541,00	1 320,00	1 511,00	1 377,00	17 749,00
SOANIERANA IVONGO	ANTENINA	14 902,00	5 280,00	1 995,00	1 818,00	23 995,00
SOANIERANA IVONGO	FOTSIALANANA	14 206,00	2 640,00	1 827,00	1 665,00	20 338,00
SOANIERANA IVONGO	MANOMPANA	13 727,00	3 960,00	1 660,00	1 513,00	20 860,00
SOAVINANDRIANA	MASINDRAY	13 356,00	2 640,00	1 251,00	1 140,00	18 387,00
SOAVINANDRIANA	ANTANETIBE	12 495,00	1 320,00	1 056,00	963,00	15 834,00
SOAVINANDRIANA	ANTANETIBE	13 244,00	1 320,00	1 559,00	1 421,00	17 544,00
SOAVINANDRIANA	MAHAVELONA	13 196,00	3 960,00	1 549,00	1 412,00	20 117,00
SOAVINANDRIANA	AMBEROMANGA	12 968,00	2 640,00	1 056,00	963,00	17 627,00
SOAVINANDRIANA	AMPARY	12 473,00	1 320,00	1 056,00	963,00	15 812,00
SOAVINANDRIANA	AMPEFY	14 817,00	2 640,00	1 966,00	1 792,00	21 215,00
SOAVINANDRIANA	ANTANETIBE	12 625,00	1 320,00	1 056,00	963,00	15 964,00
SOAVINANDRIANA	DONDONA	12 449,00	1 320,00	1 056,00	963,00	15 788,00
SOAVINANDRIANA	MAHAVELONA	14 005,00	1 320,00	1 718,00	1 566,00	18 609,00
SOAVINANDRIANA	TAMPONALA	12 944,00	1 320,00	1 385,00	1 263,00	16 912,00
SOAVINANDRIANA	AMPARIBOHITRA	12 667,00	1 320,00	1 056,00	963,00	16 006,00
SOAVINANDRIANA	MAHAVELONA	13 459,00	2 640,00	1 604,00	1 462,00	19 165,00
TAOLAGNARO	SOANIERANA	12 461,00	1 320,00	1 056,00	963,00	15 800,00
TAOLAGNARO	ANKARAMENA	12 431,00	1 320,00	1 056,00	963,00	15 770,00
TAOLAGNARO	RANOMAFANA	12 286,00	1 320,00	1 056,00	963,00	15 625,00
TAOLAGNARO	RANOMAFANA	13 142,00	2 640,00	1 493,00	1 361,00	18 636,00
TAOLAGNARO	ANALAMARY	12 791,00	1 320,00	1 056,00	963,00	16 130,00
TAOLAGNARO	ANALAMARY	12 946,00	1 320,00	1 056,00	963,00	16 285,00
TAOLAGNARO	AMBATOABO	12 501,00	1 320,00	1 056,00	963,00	15 840,00
TAOLAGNARO	AMPASIMENA	13 107,00	1 320,00	1 420,00	1 294,00	17 141,00
TAOLAGNARO	ANALAMARY	12 138,00	1 320,00	1 056,00	963,00	15 477,00
TAOLAGNARO	ANDRANOBORY	12 385,00	2 640,00	1 056,00	963,00	17 044,00
TAOLAGNARO	ANKARAMENA	12 803,00	2 640,00	1 356,00	1 236,00	18 035,00
TAOLAGNARO	BEVOAY	12 555,00	1 320,00	1 056,00	963,00	15 894,00
TAOLAGNARO	ENANILIHA	13 020,00	1 320,00	1 056,00	963,00	16 359,00
TAOLAGNARO	IFARANTSA	12 731,00	2 640,00	1 056,00	963,00	17 390,00
TAOLAGNARO	ISAKA-IVONDRO	13 099,00	1 320,00	1 056,00	963,00	16 438,00
TAOLAGNARO	MAHATALAKY	16 318,00	3 960,00	2 313,00	2 109,00	24 700,00
TAOLAGNARO	MANAMBARO	13 491,00	2 640,00	1 611,00	1 468,00	19 210,00
TAOLAGNARO	MANANTENINA	12 927,00	2 640,00	1 072,00	978,00	17 617,00
TAOLAGNARO	MANDISO	13 091,00	1 320,00	1 056,00	963,00	16 430,00
TAOLAGNARO	RANOPIISO	13 195,00	3 960,00	1 217,00	1 109,00	19 481,00
TAOLAGNARO	SARISAMBO	12 650,00	1 320,00	1 056,00	963,00	15 989,00
TAOLAGNARO	ANKARIERA	12 714,00	2 640,00	1 056,00	963,00	17 373,00
TAOLAGNARO	EMAGNOBO	12 657,00	1 320,00	1 056,00	963,00	15 996,00
TAOLAGNARO	SOAVARY	12 699,00	1 320,00	1 056,00	963,00	16 038,00
TOAMASINA II	AMBODIRIANA	13 059,00	2 640,00	1 410,00	1 285,00	18 394,00
TOAMASINA II	AMPOROFORO	12 634,00	1 320,00	1 056,00	963,00	15 973,00
TOAMASINA II	MANGABE	12 635,00	2 640,00	1 056,00	963,00	17 294,00
TOAMASINA II	AMBODILAZANA	14 642,00	2 640,00	1 929,00	1 758,00	20 969,00

En milliers d'Ariary

DISTRICTS	COMMUNES	FONCTIONNEMENT+C OMPLEMENTAIRE	CSB	SEC	EPP	TOTAL PAR COMMUNES
TOAMASINA II	AMBODIRIANA	12 911,00	2 640,00	1 069,00	974,00	17 594,00
TOAMASINA II	AMBODITANDROROHO	12 692,00	3 960,00	1 222,00	1 114,00	18 988,00
TOAMASINA II	AMPASIMADINIKA MANAMBOLO	12 898,00	1 320,00	1 066,00	972,00	16 256,00
TOAMASINA II	ANDONDABE	13 905,00	2 640,00	1 719,00	1 567,00	19 831,00
TOAMASINA II	ANDRANOBOLOHA	12 999,00	2 640,00	1 088,00	991,00	17 718,00
TOAMASINA II	ANTENINA	12 812,00	1 320,00	1 056,00	963,00	16 151,00
TOAMASINA II	ANTETEZAMBARO	13 701,00	2 640,00	1 677,00	1 528,00	19 546,00
TOAMASINA II	FANANDRANA	13 833,00	2 640,00	1 704,00	1 554,00	19 731,00
TOAMASINA II	FITO	13 611,00	2 640,00	1 636,00	1 491,00	19 378,00
TOAMASINA II	MANGABE	13 559,00	1 320,00	1 293,00	1 179,00	17 351,00
TOAMASINA II	SAHAMBALA	13 949,00	3 960,00	1 729,00	1 576,00	21 214,00
TOAMASINA II	AMPOROFORO	12 318,00	2 640,00	1 056,00	963,00	16 977,00
TOAMASINA II	ANTENINA	14 902,00	5 280,00	1 995,00	1 818,00	23 995,00
TOLIARY-II	MAROMIANDRA	13 015,00	3 960,00	1 179,00	1 075,00	19 229,00
TOLIARY-II	AMBOHIMAHAVELONA	12 946,00	2 640,00	1 165,00	1 062,00	17 813,00
TOLIARY-II	AMBOLOFOTY	13 108,00	1 320,00	1 056,00	963,00	16 447,00
TOLIARY-II	ANALAMISAMPY	16 126,00	1 320,00	2 273,00	2 072,00	21 791,00
TOLIARY-II	ANDRANOVOORY	14 027,00	1 320,00	1 723,00	1 570,00	18 640,00
TOLIARY-II	BELALANDA	13 918,00	5 280,00	1 722,00	1 570,00	22 490,00
TOLIARY-II	MANOROFIFY	12 234,00	1 320,00	1 056,00	963,00	15 573,00
TOLIARY-II	MAROFOTY	13 084,00	2 640,00	1 105,00	1 007,00	17 836,00
TOLIARY-II	MAROMIANDRA	12 889,00	1 320,00	1 064,00	970,00	16 243,00
TOLIARY-II	TSIANISIHA	13 333,00	3 960,00	1 246,00	1 136,00	19 675,00
TOLIARY-II	MIARY	12 532,00	1 320,00	1 056,00	963,00	15 871,00
TOLIARY-II	ANDRANOHINALY	12 558,00	1 320,00	1 056,00	963,00	15 897,00
TOLIARY-II	MITSIUNJO BETANIMENA	14 690,00	1 320,00	1 939,00	1 768,00	19 717,00
TOLIARY-II	BETSINJAKA	13 111,00	1 320,00	1 199,00	1 093,00	16 723,00
TOLIARY-II	ANAKAO	12 472,00	1 320,00	1 056,00	963,00	15 811,00
TSARATANANA	AMBAKIRENY	13 317,00	5 280,00	1 464,00	1 334,00	21 395,00
TSARATANANA	AMPANDRANA	12 138,00	2 640,00	1 056,00	963,00	16 797,00
TSARATANANA	ANDRIAMENA	13 657,00	5 280,00	1 645,00	1 500,00	22 082,00
TSARATANANA	BEKAPAIKA	12 975,00	2 640,00	1 082,00	987,00	17 684,00
TSARATANANA	BETRANDRAKA	12 802,00	2 640,00	1 135,00	1 034,00	17 611,00
TSARATANANA	BRIEVILLE	12 944,00	5 280,00	1 076,00	981,00	20 281,00
TSARATANANA	KELILOHA	12 678,00	2 640,00	1 056,00	963,00	17 337,00
TSARATANANA	MANAKANA	12 168,00	1 320,00	1 056,00	963,00	15 507,00
TSARATANANA	SAKOAMADINIKA	12 630,00	1 320,00	1 056,00	963,00	15 969,00
TSARATANANA	SAROBARATRA	12 953,00	3 960,00	1 277,00	1 164,00	19 354,00
TSARATANANA	TSARAROVA	12 367,00	1 320,00	1 056,00	963,00	15 706,00
TSARATANANA	MANAKANA	12 606,00	5 280,00	1 056,00	963,00	19 905,00
TSIHOMBE	MAROVATO	12 583,00	1 320,00	1 056,00	963,00	15 922,00
TSIHOMBE	MAROVATO	13 146,00	1 320,00	1 056,00	963,00	16 485,00
TSIHOMBE	MAROVATO	16 742,00	2 640,00	2 402,00	2 190,00	23 974,00
TSIHOMBE	MAROVATO	12 680,00	1 320,00	1 056,00	963,00	16 019,00
TSIHOMBE	ANTARITARIKA	13 797,00	2 640,00	1 675,00	1 526,00	19 638,00
TSIHOMBE	IMONGY	12 895,00	1 320,00	1 265,00	1 153,00	16 633,00
TSIHOMBE	MAROVATO	13 184,00	1 320,00	1 436,00	1 309,00	17 249,00
TSIHOMBE	NIKOLY	12 976,00	2 640,00	1 458,00	1 329,00	18 403,00
TSIROANOMANDIDY	AMBATOLAMPY	17 229,00	1 320,00	3 278,00	2 988,00	24 815,00
TSIROANOMANDIDY	AMBATOLAMPY	12 782,00	2 640,00	1 352,00	1 232,00	18 006,00
TSIROANOMANDIDY	MIANDRARIVO	18 671,00	3 960,00	4 022,00	3 666,00	30 319,00
TSIROANOMANDIDY	AMBALANIRANA	16 873,00	1 320,00	2 562,00	2 336,00	23 091,00
TSIROANOMANDIDY	AMBATOLAMPY	13 158,00	2 640,00	1 209,00	1 102,00	18 109,00
TSIROANOMANDIDY	ANOSY	12 944,00	2 640,00	1 164,00	1 061,00	17 809,00
TSIROANOMANDIDY	ANKADINONDRY SAKAY	18 461,00	3 960,00	3 868,00	3 525,00	29 814,00
TSIROANOMANDIDY	ANKERANA AVARATRA	12 922,00	1 320,00	1 160,00	1 057,00	16 459,00
TSIROANOMANDIDY	BELOBAKA	16 981,00	1 320,00	2 784,00	2 538,00	23 623,00
TSIROANOMANDIDY	BEMAHATAZANA	14 595,00	0,00	1 919,00	1 749,00	18 263,00
TSIROANOMANDIDY	BEVATO	13 133,00	3 960,00	1 425,00	1 299,00	19 817,00
TSIROANOMANDIDY	FIERENANA	13 904,00	3 960,00	1 697,00	1 547,00	21 108,00
TSIROANOMANDIDY	MAHASOLO	18 084,00	3 960,00	3 678,00	3 353,00	29 075,00
TSIROANOMANDIDY	MAROHARONA	12 824,00	1 320,00	1 056,00	963,00	16 163,00
TSIROANOMANDIDY	MIANDRARIVO	14 395,00	1 320,00	1 866,00	1 701,00	19 282,00
TSIROANOMANDIDY	SOANIERANA	12 461,00	1 320,00	1 056,00	963,00	15 800,00
TSIROANOMANDIDY	TSINJOARIVO IMANGA	13 990,00	0,00	1 737,00	1 584,00	17 311,00
TSIROANOMANDIDY	ANOSY	14 253,00	1 320,00	1 837,00	1 674,00	19 084,00
TSIROANOMANDIDY	BELOBAKA	12 917,00	2 640,00	1 380,00	1 258,00	18 195,00
TSIROANOMANDIDY	FIERENANA	13 709,00	2 640,00	1 325,00	1 207,00	18 881,00
TSIROANOMANDIDY	BEMAHATAZANA	12 973,00	1 320,00	1 056,00	963,00	16 312,00
VANGAINDRANO	AMBATOLAVA	13 128,00	1 320,00	1 056,00	963,00	16 467,00
VANGAINDRANO	AMBONGO	13 139,00	2 640,00	1 205,00	1 099,00	18 083,00
VANGAINDRANO	AMPASIMALEMY	14 096,00	2 640,00	1 759,00	1 604,00	20 099,00
VANGAINDRANO	AMPATAKA	12 819,00	3 960,00	1 056,00	963,00	18 798,00
VANGAINDRANO	ANILOBE	13 014,00	1 320,00	1 091,00	994,00	16 419,00
VANGAINDRANO	BEKARAOKY	12 699,00	1 320,00	1 056,00	963,00	16 038,00

En milliers d'Ariary

DISTRICTS	COMMUNES	FONCTIONNEMENT+C OMPLEMENTAIRE	CSB	SEC	EPP	TOTAL PAR COMMUNES
VANGAINDRANO	BEVATA	15 224,00	1 320,00	1 089,00	993,00	18 626,00
VANGAINDRANO	FENOAMBANY	12 484,00	1 320,00	1 056,00	963,00	15 823,00
VANGAINDRANO	IARA	13 114,00	1 320,00	1 421,00	1 295,00	17 150,00
VANGAINDRANO	ISAHARA	12 435,00	2 640,00	1 056,00	963,00	17 094,00
VANGAINDRANO	KARIMBARY	13 171,00	1 320,00	1 056,00	963,00	16 510,00
VANGAINDRANO	LOHAFARY	12 545,00	2 640,00	1 056,00	963,00	17 204,00
VANGAINDRANO	LOPARY	14 016,00	2 640,00	1 743,00	1 588,00	19 987,00
VANGAINDRANO	MANAMBONDRO	12 950,00	1 320,00	1 077,00	982,00	16 329,00
VANGAINDRANO	MAROKIBO	13 185,00	1 320,00	1 056,00	963,00	16 524,00
VANGAINDRANO	MASIANAKA	15 158,00	2 640,00	2 048,00	1 867,00	21 713,00
VANGAINDRANO	MATANGA	14 847,00	2 640,00	1 972,00	1 798,00	21 257,00
VANGAINDRANO	RANOMENA	14 089,00	2 640,00	1 802,00	1 643,00	20 174,00
VANGAINDRANO	SANDRAVINANY	12 991,00	1 320,00	1 056,00	963,00	16 330,00
VANGAINDRANO	SOAMANOVA	12 806,00	1 320,00	1 357,00	1 237,00	16 720,00
VANGAINDRANO	TSIATELY	13 632,00	2 640,00	1 309,00	1 193,00	18 774,00
VANGAINDRANO	VATANATO	12 931,00	1 320,00	1 056,00	963,00	16 270,00
VANGAINDRANO	VOHIMALAZA	13 005,00	3 960,00	1 177,00	1 073,00	19 215,00
VANGAINDRANO	VOHIPAHO	13 426,00	1 320,00	1 597,00	1 456,00	17 799,00
VANGAINDRANO	VOHITRAMBO	14 792,00	1 320,00	1 961,00	1 787,00	19 860,00
VANGAINDRANO	BEMA	12 616,00	1 320,00	1 056,00	963,00	15 955,00
VATOMANDRY	AMBALABE	13 554,00	1 320,00	1 513,00	1 379,00	17 766,00
VATOMANDRY	AMBALABE	12 704,00	1 320,00	1 056,00	963,00	16 043,00
VATOMANDRY	AMBALAVOLO	12 561,00	1 320,00	1 056,00	963,00	15 900,00
VATOMANDRY	AMBODITAVOLO	12 885,00	1 320,00	1 056,00	963,00	16 224,00
VATOMANDRY	AMBODIVOANANTO	12 691,00	1 320,00	1 056,00	963,00	16 030,00
VATOMANDRY	AMPASIMADINIKA	12 513,00	1 320,00	1 056,00	963,00	15 852,00
VATOMANDRY	AMPASIMAZAVA	12 138,00	1 320,00	1 056,00	963,00	15 477,00
VATOMANDRY	ANTANAMBAO MAHATSARA	12 967,00	1 320,00	1 280,00	1 167,00	16 734,00
VATOMANDRY	IFASINA I	12 906,00	1 320,00	1 068,00	973,00	16 267,00
VATOMANDRY	IFASINA II	13 117,00	1 320,00	1 056,00	963,00	16 456,00
VATOMANDRY	MAINTINANDRY	13 109,00	1 320,00	1 056,00	963,00	16 448,00
VATOMANDRY	SAHAMATEVINA	12 415,00	3 960,00	1 056,00	963,00	18 394,00
VATOMANDRY	TSIVANGIANA	12 915,00	1 320,00	1 158,00	1 056,00	16 449,00
VATOMANDRY	IAMBORANO	13 156,00	0,00	1 056,00	963,00	15 175,00
VATOMANDRY	NIAROVANA CAROLINE	12 549,00	1 320,00	1 056,00	963,00	15 888,00
VATOMANDRY	TSARASAMBO	12 553,00	1 320,00	1 056,00	963,00	15 892,00
VATOMANDRY	AMPASIMAZAVA	12 590,00	1 320,00	1 056,00	963,00	15 929,00
VAVATENINA	MIARINARIVO	12 858,00	1 320,00	1 056,00	963,00	16 197,00
VAVATENINA	ANDASIBE	12 673,00	1 320,00	1 056,00	963,00	16 012,00
VAVATENINA	MIARINARIVO	13 134,00	2 640,00	1 204,00	1 098,00	18 076,00
VAVATENINA	ANDASIBE	13 144,00	1 320,00	1 056,00	963,00	16 483,00
VAVATENINA	ANDASIBE	12 748,00	1 320,00	1 234,00	1 125,00	16 427,00
VAVATENINA	AMPASIMAZAVA	12 138,00	1 320,00	1 056,00	963,00	15 477,00
VAVATENINA	AMBODIMANGAVALO	12 702,00	3 960,00	1 114,00	1 015,00	18 791,00
VAVATENINA	AMBOHIBE	14 903,00	2 640,00	1 995,00	1 818,00	21 356,00
VAVATENINA	AMPASIMAZAVA	12 590,00	1 320,00	1 056,00	963,00	15 929,00
VAVATENINA	ANDASIBE	16 668,00	2 640,00	2 497,00	2 276,00	24 081,00
VAVATENINA	ANJAHAMBE	13 056,00	2 640,00	1 409,00	1 284,00	18 389,00
VAVATENINA	MAROMITETY	14 636,00	2 640,00	1 928,00	1 757,00	20 961,00
VAVATENINA	MIARINARIVO	16 857,00	3 960,00	2 426,00	2 212,00	25 455,00
VAVATENINA	SAHATAVY	13 323,00	2 640,00	1 244,00	1 134,00	18 341,00
VOHEMAR	ANTSAHAVARIBE	13 264,00	1 320,00	1 519,00	1 384,00	17 487,00
VOHEMAR	AMBALASATRANA	12 774,00	1 320,00	1 056,00	963,00	16 113,00
VOHEMAR	AMBINANIN'ANDRAVORY	12 964,00	2 640,00	1 279,00	1 166,00	18 049,00
VOHEMAR	AMBORIALA	12 693,00	1 320,00	1 112,00	1 013,00	16 138,00
VOHEMAR	AMPANEFENA	16 082,00	1 320,00	2 264,00	2 064,00	21 730,00
VOHEMAR	AMPISIKINANA	13 135,00	1 320,00	1 056,00	963,00	16 474,00
VOHEMAR	AMPONDRA	13 521,00	2 640,00	1 285,00	1 172,00	18 618,00
VOHEMAR	ANDRAVORY	13 053,00	1 320,00	1 056,00	963,00	16 392,00
VOHEMAR	ANTSAHAVARIBE	13 179,00	1 320,00	1 435,00	1 308,00	17 242,00
VOHEMAR	ANTSIRABE NORD	20 042,00	6 600,00	4 553,00	4 150,00	35 345,00
VOHEMAR	BELAMBO	12 997,00	2 640,00	1 056,00	963,00	17 656,00
VOHEMAR	BOBAKINDRO	12 647,00	1 320,00	1 056,00	963,00	15 986,00
VOHEMAR	DARAINA	13 120,00	2 640,00	1 489,00	1 357,00	18 606,00
VOHEMAR	FANAMBANA	15 795,00	2 640,00	2 193,00	1 999,00	22 627,00
VOHEMAR	MAROMOKOTRA LOKY	13 093,00	2 640,00	1 056,00	963,00	17 752,00
VOHEMAR	MILANOA	14 293,00	2 640,00	1 845,00	1 682,00	20 460,00
VOHEMAR	NOSIBE	12 639,00	3 960,00	1 056,00	963,00	18 618,00
VOHEMAR	TSARABARIA	16 292,00	3 960,00	2 374,00	2 164,00	24 790,00
VOHIBATO	VINANITELO	12 942,00	1 320,00	1 056,00	963,00	16 281,00
VOHIBATO	MAHASOABE	12 548,00	1 320,00	1 056,00	963,00	15 887,00
VOHIBATO	ALAKAMISY ITENINA	14 544,00	1 320,00	1 931,00	1 760,00	19 555,00
VOHIBATO	ANDRANOMIDITRA	13 911,00	1 320,00	1 787,00	1 629,00	18 647,00
VOHIBATO	ANDRANOVORIVATO	16 640,00	2 640,00	2 491,00	2 271,00	24 042,00
VOHIBATO	ANKAROMALAZA MIFANASOA	12 186,00	1 320,00	1 056,00	963,00	15 525,00

En milliers d'Ariary

DISTRICTS	COMMUNES	FONCTIONNEMENT+C OMPLEMENTAIRE	CSB	SEC	EPP	TOTAL PAR COMMUNES
VOHIBATO	IHAZOARA	12 565,00	2 640,00	1 056,00	963,00	17 224,00
VOHIBATO	MAHADITRA	16 234,00	2 640,00	2 296,00	2 093,00	23 263,00
VOHIBATO	MAHASOABE	16 258,00	1 320,00	2 367,00	2 158,00	22 103,00
VOHIBATO	MANEVA	12 615,00	1 320,00	1 056,00	963,00	15 954,00
VOHIBATO	SOAINDRANA	12 302,00	1 320,00	1 056,00	963,00	15 641,00
VOHIBATO	TALATA AMPANO	15 558,00	1 320,00	2 143,00	1 953,00	20 974,00
VOHIBATO	VINANITELO	13 253,00	1 320,00	1 450,00	1 322,00	17 345,00
VOHIBATO	VOHIMARINA	15 375,00	2 640,00	2 094,00	1 908,00	22 017,00
VOHIBATO	VOHITRAFENO	13 349,00	1 320,00	1 249,00	1 139,00	17 057,00
VOHIPENO	IVATO	20 780,00	2 640,00	4 796,00	4 371,00	32 587,00
VOHIPENO	MAHABO	12 393,00	2 640,00	1 056,00	963,00	17 052,00
VOHIPENO	MAHAZOARIVO	16 552,00	2 640,00	2 252,00	2 053,00	23 497,00
VOHIPENO	ANDEMAKA	12 765,00	1 320,00	1 348,00	1 229,00	16 662,00
VOHIPENO	ANKARIMBARY	12 310,00	1 320,00	1 056,00	963,00	15 649,00
VOHIPENO	IFATSY	12 296,00	1 320,00	1 056,00	963,00	15 635,00
VOHIPENO	ILAKATRA	14 437,00	1 320,00	1 886,00	1 719,00	19 362,00
VOHIPENO	IVATO	12 138,00	1 320,00	1 056,00	963,00	15 477,00
VOHIPENO	LANIVO	12 494,00	1 320,00	1 056,00	963,00	15 833,00
VOHIPENO	MAHABO	13 023,00	1 320,00	1 056,00	963,00	16 362,00
VOHIPENO	MAHASOABE	12 548,00	1 320,00	1 056,00	963,00	15 887,00
VOHIPENO	MAHAZOARIVO	15 572,00	3 960,00	2 146,00	1 956,00	23 634,00
VOHIPENO	NATO	12 722,00	1 320,00	1 056,00	963,00	16 061,00
VOHIPENO	ONJATSY	12 138,00	1 320,00	1 056,00	963,00	15 477,00
VOHIPENO	SAHALAVA	12 724,00	1 320,00	1 056,00	963,00	16 063,00
VOHIPENO	SAVANA	12 666,00	1 320,00	1 056,00	963,00	16 005,00
VOHIPENO	VOHINDAVA	12 534,00	1 320,00	1 056,00	963,00	15 873,00
VOHIPENO	VOHITRINDRY	12 883,00	1 320,00	1 373,00	1 251,00	16 827,00
VOHIPENO	VOHILANY	12 138,00	1 320,00	1 056,00	963,00	15 477,00
VOHIPENO	ANTANANABO	12 712,00	1 320,00	1 056,00	963,00	16 051,00
VOHIPENO	ANOLOKA	12 138,00	1 320,00	1 056,00	963,00	15 477,00
VOHIPENO	IVATO	12 971,00	1 320,00	1 056,00	963,00	16 310,00
VOHIPENO	MAHAZOARIVO	12 979,00	1 320,00	1 056,00	963,00	16 318,00
VOHIPENO	MAHAZOARIVO	12 902,00	1 320,00	1 156,00	1 053,00	16 431,00
VOHIPENO	MAHASOABE	16 258,00	1 320,00	2 367,00	2 158,00	22 103,00
VOHIPENO	MAHABO	12 138,00	1 320,00	1 056,00	963,00	15 477,00
VOHIPENO	MAHABO	13 239,00	2 640,00	1 558,00	1 420,00	18 857,00
VOHIPENO	MAHABO	13 859,00	1 320,00	1 688,00	1 538,00	18 405,00
VONDROZO	IVATO	20 780,00	2 640,00	4 796,00	4 371,00	32 587,00
VONDROZO	MAHAZOARIVO	16 552,00	2 640,00	2 252,00	2 053,00	23 497,00
VONDROZO	MAHAVELO	12 918,00	1 320,00	1 056,00	963,00	16 257,00
VONDROZO	IVATO	12 138,00	1 320,00	1 056,00	963,00	15 477,00
VONDROZO	MAHAZOARIVO	15 572,00	3 960,00	2 146,00	1 956,00	23 634,00
VONDROZO	AMBOHIMANA	12 595,00	2 640,00	1 056,00	963,00	17 254,00
VONDROZO	ANANDRAVY	12 138,00	1 320,00	1 056,00	963,00	15 477,00
VONDROZO	ANDAKANA	13 132,00	2 640,00	1 056,00	963,00	17 791,00
VONDROZO	ANTOKONALA	13 173,00	1 320,00	1 056,00	963,00	16 512,00
VONDROZO	IAMONTA	12 138,00	1 320,00	1 056,00	963,00	15 477,00
VONDROZO	IVATO	12 971,00	1 320,00	1 056,00	963,00	16 310,00
VONDROZO	KARIANGA	13 097,00	1 320,00	1 417,00	1 292,00	17 126,00
VONDROZO	MAHATSINJO	13 656,00	1 320,00	1 667,00	1 520,00	18 163,00
VONDROZO	MAHAVELO	13 005,00	1 320,00	1 089,00	992,00	16 406,00
VONDROZO	MAHAZOARIVO	12 979,00	1 320,00	1 056,00	963,00	16 318,00
VONDROZO	MANAMBIDALA	13 069,00	1 320,00	1 191,00	1 085,00	16 665,00
VONDROZO	MANATO	12 992,00	1 320,00	1 086,00	990,00	16 388,00
VONDROZO	MOROTEZA	13 040,00	1 320,00	1 184,00	1 080,00	16 624,00
VONDROZO	VOHIBOREKA	13 098,00	2 640,00	1 056,00	963,00	17 757,00
VONDROZO	VOHIMARY	13 180,00	1 320,00	1 056,00	963,00	16 519,00
VONDROZO	MAHAZOARIVO	12 902,00	1 320,00	1 156,00	1 053,00	16 431,00
VONDROZO	MAHATSINJO	12 138,00	0,00	1 056,00	963,00	14 157,00
VONDROZO	MAHATSINJO	12 946,00	2 640,00	1 076,00	981,00	17 643,00
VONDROZO	VOHIMARY	12 138,00	0,00	1 056,00	963,00	14 157,00

ANNEXE 17

DÉPENSES FISCALES

EVALUATION DES DEPENSES FISCALES - ANNEE 2018 - ANALYSE BUDGETAIRE DES COÛTS DES INCITATIONS FISCALES

La faible mobilisation de ressources domestiques de Madagascar montre l'importance d'évaluer les dépenses fiscales. Deux options s'offrent en effet pour accroître les ressources intérieures d'un pays : améliorer la performance de l'administration fiscale et/ou réajuster la politique fiscale par l'augmentation des taux et/ou l'élargissement de la base taxable.

L'exercice d'évaluation des dépenses fiscales - coût budgétaire de l'application des mesures fiscales incitatives (exonérations, exemptions, réductions d'impôts, abattement, congés fiscaux ...) - ne concerne pas la première option visant à renforcer l'efficacité de l'administration. Il vise à apprécier le coût de certaines mesures de politique fiscale dérogatoires (incitations fiscales) par rapport au droit commun.

En effet, l'octroi des exonérations entraîne des pertes de recettes fiscales pouvant être interprétées comme des dépenses directes pour l'Etat.

L'analyse des dépenses fiscales a comme objectif final d'éclairer la politique fiscale en apportant plus de transparence lors de l'élaboration et du vote des lois de finances.

Dorénavant, l'évaluation des dépenses fiscales sera annexée à la loi des Finances au même titre que les recettes fiscales et les dépenses budgétaires.

Cette année, l'exercice concerne l'année fiscale 2018.

Comme lors des précédentes évaluations, l'étude effectuée par l'Unité de politique fiscale s'est concentrée sur les mesures dérogatoires en vigueur pour l'année 2018, présentes dans le régime du droit commun, la loi sur les Grands investissements miniers (LGIM), les zones et entreprises franches (ZEF), les zones économiques spéciales (ZES) et sur le développement industriel (LOI), les conventions d'établissements (principalement QMM), les accords bilatéraux ou régionaux ainsi que les décisions prises en Conseil des Ministres.

Le périmètre d'évaluation comprend les impôts d'Etat suivants:

- Les impôts sur les revenus (Impôts sur les revenus, impôts sur les revenus salariaux et assimilés, Impôts sur les revenus capitaux et mobiliers)
- La Taxe sur la valeur ajoutée intérieure et suite à importation
- Les Droits des Douanes (DO)

Il est à noter que les Droits d'accise ne sont pas objet de cette étude.

I – Définition du système de référence

La définition des dépenses fiscales s'appuie sur la définition de la norme fiscale appelée « système de référence ».

Les mesures s'écartant de ce système de référence constituent ainsi les dépenses fiscales.

Système de référence 2018

Impôts, droits et taxes	Taux	Assiette	Seuil	Remarques
Impôts sur les Revenus personnes physiques et morales (IR)	<p>Impôt sur les revenus :</p> <p>20% : immatriculés</p> <p>10% : non-résidents, (Revenu)</p> <p>10% : non-résidents (Dividende)</p> <p>5% : non immatriculés</p> <p>Impôt synthétique : 5%</p> <p>ISI 5% : non immatriculé :</p>	<p>Bénéfice/revenu Imposable/plus-value de cession des titres sociaux et/ou des droits y afférents, dividende versé au non-résident</p> <p>Exportation Importation</p> <p>chiffre d'affaires annuel, revenu brut ou gain estimé</p> <p>Achats locaux</p>	<p>Chiffres d'Affaires \geq 100 M Ar</p> <p>Chiffres d'Affaires < 100 M Ar : impôt synthétique de 5% du Chiffres d'Affaires</p>	<ul style="list-style-type: none"> ▪ Minimum de perception fixé à 0,5% du CA, majoré de 100 000 Ar pour les entreprises de transport, agricoles, de tourisme, artisanales, minières, industrielles, et hôtelières. ▪ Minimum de perception fixé à 0,5% du CA, majoré de 320 000 Ar. ▪ Minimum de perception de 0,1% du CA pour les distributeurs de carburant au détail. ▪ Traité de non double imposition: taux du CGI de 20%. ▪ Amortissement linéaire. ▪ Report de déficit de 5 ans. ▪ Exonération des rémunérations de services rendus à l'extérieur sur des aéronefs ou navires appartenant à une société nationale malgache de transports aériens ou maritimes. ▪ Exonérations des intérêts versés par le Trésor public et la Banque Centrale auprès d'autres Etats ou organismes financiers étrangers. ▪ Pour les associés gérants majoritaires de SARL, abattement forfaitaire de Ar 3 000 000. ▪ Réduction pour personne à charge : Ar 24 000 par personne par an. ▪ Minima de perception par catégorie d'activité en matière d'Impôt Synthétique
Impôts sur les Revenus Salariaux et Assimilés (IRSA)	<p>0% pour la la tranche de revenu < à 250 000 Ar et</p> <p>20% pour l'excédent</p>	<p>Revenus salariaux et assimilés réalisés à Madagascar, tels que les traitements, salaires, soldes, émoluments,</p>		<ul style="list-style-type: none"> ▪ Minimum de perception de 2 000Ar. ▪ Assiette : déduction de 2% pour les charges sociales. ▪ Abattement de Ar 250 000 pour le calcul d'IRSA ▪ Réduction pour personne à charge : Ar 2 000 par personne par mois.

		indemnités et rentes viagères		
Impôts sur les Revenus Capitaux Mobiliers (IRCM)	20%	Revenus des capitaux mobiliers		Paiement de l'IRCM libératoire de l'IR pour les personnes physiques et morales. Traité de non double imposition : taux du CGI de 20%.
Taxe sur la Valeur Ajoutée (TVA)	20% 0% pour les exportations	<ul style="list-style-type: none"> ○ TVA intérieure : <ul style="list-style-type: none"> - CA taxable augmenté du DA - produits bruts pour les exploitants de jeux : sommes totales collectées ou encaissées ○ TVA à l'importation : valeur en douane augmentée des DD et du DA 	100 M Ar	<ul style="list-style-type: none"> ▪ Le même système de référence est retenu, qu'il s'agisse de la TVA à l'intérieur ou de la TVA à l'importation. ▪ Déductibilité de la TVA versée en amont sur des opérations taxables avec les limites liées à l'activité prévues dans le CGI en dehors des dispositions relatives à l'aquaculture. ▪ Remboursement des crédits de TVA pour les entreprises d'exportation, celles de ZF, les crédits bailleurs, et toutes entreprises ayant investi. ▪ Réexportation hors territoire malgache après transformation: perfectionnement actif. ▪ Accord de coopération militaire. ▪ Conventions internationales hors accords de siège et notes verbales. ▪ Importations et achats locaux destinés à la croix rouge. ▪ Envois de secours et aides et envois d'urgence reconnus d'utilité publique. ▪ Envois exceptionnels non commerciaux.
Droits d'accises (DA)	<ul style="list-style-type: none"> ▪ Tabacs : 325% pour les cigares, cigarillos et cigarettes ▪ Boissons alcoolisées et alcools haut degré : entre 50% et 275%, droits spécifiques entre 150 Ar et 1 820 Ar par litre ▪ Véhicules de tourisme et 	<p>DA intérieure : prix sortie usine hors TVA</p> <p>DA à l'importation : valeur en douane + DD</p>		<ul style="list-style-type: none"> ▪ En cas de différence de taux et d'assiette entre les produits importés et ceux fabriqués localement, le taux ou l'assiette le plus élevé doit être retenu. ▪ Accord de coopération militaire. ▪ Conventions internationales hors accords de siège et notes verbales. ▪ Importations et achats locaux destinés à la croix rouge. ▪ Envois de secours et aides et envois d'urgence reconnus d'utilité publique.

	<p>motocycles importés : neufs : 5% et usagés : 10%</p> <ul style="list-style-type: none"> ▪ Communications nationale et internationale par téléphonie et réseaux mobiles : 10% 			<ul style="list-style-type: none"> ▪ Envois exceptionnels non commerciaux. en ce qui concerne les produits finis obtenus à partir des alcools haut degré de fabrication locale, il est institué un mécanisme de prélèvement en amont des droits d'accises
Droit de douane (DD)	5, 10 et 20%	Valeur en douane		<ul style="list-style-type: none"> ▪ Réexportation hors territoire malgache après transformation: perfectionnement actif ▪ Conventions internationales hors accords de siège et notes verbales. ▪ Dons dans le cadre de voyage officiels du chef de l'Etat, des membres du gouvernement et des parlementaires. ▪ Accord de coopération militaire. ▪ Importations et achats locaux destinés à la croix rouge. ▪ Envois de secours et aides et envois d'urgence reconnus d'utilité publique. ▪ Envois exceptionnels non commerciaux.

II – Résultats de l'évaluation budgétaire :

L'étude analytique des incitations fiscales a donné les résultats suivants selon les classifications préconisées en ce qui concernent les dépenses fiscales.

Pour une meilleure étude comparative temporelle, les résultats sur les trois dernières années y sont reportés.

Force est de signaler que le chiffre nul ne signifie pas l'absence de dépenses fiscales mais dépend fortement de la disponibilité des données reçues auprès de l'Unité de politique fiscale.

1 - Classification par nature d'impôts (Montants en Millions d'Ariary)

	2016	2017	2018
Taxes directes			
Impôts sur les Revenus – IR	58 610,90	58 073,03	63 533,94
Impôts sur les Revenus des Capitaux mobiliers – IRCM	19 958,85	56 794,91	59 231,58
Impôts sur les Revenus Salariaux et Assimilés - IRSA	969,35	776,82	2 527,12
Taxes indirectes			
Droits de douane – DD	203 215,05	326 089,55	382 639,58
Taxe sur la Valeur Ajoutée intérieure - TVA DGI	77 416,25	83 620,28	223 167,40
Taxe sur la Valeur Ajoutée suite à importation - TVA DGD	172 572,92	292 343,09	364 012,09
Taxe sur les Produits pétroliers - TPP	1 671,99	1 443,07	4 170
Total général	534 415,31	819 140,75	1 099 281,70

Une augmentation de 25.48% des dépenses fiscales est enregistrée entre 2017 et 2018.

Cette hausse est enregistrée surtout au niveau de la fiscalité indirecte, en matière de Taxe sur la Valeur ajoutée intérieure mais aussi au niveau de la Douane, du fait que plusieurs produits ont été nouvellement exonérés en 2018 (Instruments et appareils pour hémodialyse, Aliments thérapeutiques prêts à l'emploi, Semences de blé).

2 - Classification par texte (Montants en Millions d'Ariary)

	2 016	2 017	2 018
Accord	3 374,41	486,49	14 040,91
Arrêté	8 208,85	9 218,80	9 063,52
Code général des Impôts	89 332,84	99 096,26	259 812,70
Convention	1 915,41	2 142,52	-
Convention d'établissement	2 726,79	3 061,60	904,51
Convention fiscale	13 744,66	18 049,36	34,42
Franchise à destinataires non déterminés	1 917,83	326,29	-
Lettre	232,29	37,04	149,47
Loi sur les Grands investissements miniers	85 164,42	132 152,50	140 266,55
Loi sur les Zones et Entreprises Franches	24 386,24	22 725,45	25 368,93
Loi sur les Zones économiques spéciales	-	-	-
Loi sur le Développement Industriel	-	-	-
Note de conseil	8 743,54	11 177,76	20 547,14
Tarif douanier	294 668,03	520 666,66	629 093,55
Total général	534 415,31	819 140,75	1 099 281,70

Les dispositions du Code général des impôts ainsi que le Tarif douanier enregistrent les dépenses fiscales en sus, conformément à ce qui a été soulevé dans le précédent point du fait que de nouvelles dispositions dérogatoires ont été accordées à de nouveaux produits en 2018 (liste des produits déjà cités en supra), outre des dispositions prises en note de conseil en matière de Droits de Douanes et de Taxe sur la Valeur ajoutée à l'importation avec une dépense fiscale de 9 369 Millions Ar en sus.

3 - Classification par secteur d'activité (Montants en Millions d'Ariary)

	2 016	2 017	2 018
Primaire	193 987,96	401 711,00	583 805,90
Agriculture	18 751,89	25 393,93	69 657,66
Alimentation	172 299,17	373 226,39	366 851,78
Alimentation - agricole			143 711,89
Elevage	2 936,90	3 090,68	3 584,57
Secondaire	120 653,74	168 057,50	200 513,09
Agroindustrie	448,69	0,81	0,00
Energétique	21 927,01	24 207,49	36 549,84
Energie			14 804,92
Habillement	576,11	530,46	691,28
Industrie	9 810,72	8 104,64	7 295,99
Mines	87 891,21	135 214,10	141 171,06
Tertiaire	154 620,85	170 332,25	205 951,32
Aide et coopération internationales	9 330,54	7 593,38	16 976,45
Alimentation - santé			4 118,63
Assurances			2 476,34
Communication			389,18
Culture	1 026,14	1 011,00	3 348,71
Education	75,89	170,65	76,86
Finances			1 678,91
Religion	62,21	-	-
Santé	137 796,17	153 766,51	162 129,58
Social	3 113,49	1 463,17	7 196,22
Sport	248,49	543,64	686,19
Transport	2 967,92	5 783,90	6 874,24
Autres	10 630,21	14 269,08	37 236,42
Autres	10 630,21	14 269,08	37 236,42
Secteur connexe	54 522,55	64 770,91	71 774,98
Secteur connexe	54 522,55	64 770,91	71 774,98
Total général	534 415,31	819 140,75	1 099 281,70

46.44% des dépenses fiscales (510 563, 671 Millions Ar) totales concernent l'alimentation dont 97.57% constitués par l'exonération sur la vente locale ou l'importation du riz et de ses dérivés.

Ensuite, s'ensuit le secteur de la Santé à travers l'exonération des Médicaments (145 131,468 Millions Ar) représentant ainsi 89.51% des dépenses fiscales concernant ce secteur.

Le secteur minier n'est pas en reste surtout en ce qui concerne les dispositions concernant la Loi sur les Grands investissements miniers (LGIM), notamment les exonérations en Droits de Douanes sur les biens importés pour le compte de l'entité de transformation figurant sur la liste approuvée pour la phase d'exploitation du Projet concerné et les exonérations en matière d'Impôts sur les Revenus capitaux mobiliers des intérêts sur emprunts contractés en monnaie étrangère.

4 - Classification par bénéficiaires (Montants en Millions d'Ariary)

	2 016	2 017	2 018
Entreprises	130 863,76	179 026,85	193 645,99
Agriculteurs			-
Éleveurs			-
Entreprises	3 010,58	3 037,94	27 071,59
Entreprises minières	87 891,21	135 214,10	141 171,06
Entreprises sous convention fiscale	13 744,66	18 049,36	34,42
Sociétés de groupe	1 831,07	-	-
ZEF	24 386,24	22 725,45	25 368,93
ZES			-
Entreprises, ménages	369 461,23	604 770,29	862 916,06
Entreprises, Ménages	83 455,77	95 281,39	230 213,99
Importateurs divers	286 005,46	509 488,90	649 608,33
Ménages	969,35	776,82	19 433,38
Salariés	969,35	776,82	2 527,12
Services publics	24 535,52	23 388,90	11 874,67
Agence de développement	3 246,88	424,45	2 536,73
Etablissements d'enseignement	157,38	13,77	82,99
Etablissements publics	1 526,47	155,97	626,24
Etat	43,37	260,89	774,56
ONG	8 342,84	9 049,65	7 589,04
Missions religieuses	62,21		
Organisation internationale	372,33	98,91	28,74
Utilité publique	8 868,63	11 242,74	236,36
Services publics	1 915,41	2 142,52	-
Autres	8 585,45	11 177,89	11 411,60
Autres	8 585,45	11 177,89	11 411,60
Total général	534 415,31	819 140,75	1 099 281,70

Comme soulevé précédemment, la fiscalité indirecte, notamment la fiscalité de porte est la plus importante. En effet, les opérations d'importation (entreprises importatrices ou ménages importateurs occasionnels) génèrent 59.09% du total des dépenses fiscales.

5 - Classification par objectifs (Montants en Millions d'Ariary)

	2 016	2 017	2 018
Culturel	-	-	23,53
Promouvoir le secteur éducatif et sportif			0,21
Soutenir les œuvres socio-culturelles			23,32
Economique	190 268,74	250 964,55	343 943,12
Attirer l'épargne intérieure			1 678,91
Développer la NTIC			389,18
Développer le secteur agricole	626,63	426,76	41 057,11
Développer le secteur élevage	2 622,85	3 058,16	3 140,45
Développer le secteur énergie	381,39	199,07	5 415,99
Développer les secteurs agricoles, touristiques, industriels et BTP	8 630,25	14 699,16	24 158,00
Promouvoir et protéger l'artisanat malgache ainsi que la production locale	9,18		-
Promouvoir le secteur éducatif et sportif			28,37
promouvoir les entreprises			437,25
Soutenir et encourager l'investissement	153 372,35	207 559,12	204 976,93
Soutenir le développement économique	24 626,09	24 991,24	47 846,16
Soutenir le développement économique et l'assistance humanitaire		31,04	
Environnemental	11 075,00	13 540,77	21 438,55
Soutenir la politique environnementale	11 075,00	13 540,77	21 438,55
Social	333 071,57	554 635,43	733 793,50
Alléger le coût de la santé	134 151,33	150 704,27	157 878,66
Encourager l'enseignement	31,38	82,07	26,25
Promouvoir le secteur éducatif et sportif	248,49	543,64	657,61
Renforcer la sécurité nutritive	162 392,52	363 973,40	498 169,24
Soutenir la politique environnementale			0,47
Soutenir la politique nutritionnelle	270,59	145,97	374,26

	2 016	2 017	2 018
Soutenir la politique sanitaire	8 221,60	10 332,54	14 988,24
Soutenir le pouvoir d'achat	8 760,71	7 989,13	28 323,97
Soutenir les activités reconnues d'utilité publique	175,67	64,10	4 506,43
Soutenir les œuvres socio-culturelles	18 819,28	20 800,31	28 868,36
Social, culturel	-	-	82,99
Soutenir les œuvres éducatives et culturelles			82,99
Total général	534 415,31	819 140,75	1 099 281,70

Le tableau ci-dessous montre que la politique fiscale appliquée en matière d'incitations fiscales est orientée vers un objectif très social (Renforcement de la sécurité nutritive).

ANNEXE 18

RISQUES BUDGÉTAIRES

Annexe : Déclaration des Principaux Risques Budgétaires

Suivant la nouvelle disposition prise par le Gouvernement central il y a déjà quelques années en ce qui concerne les risques budgétaires, plusieurs points ont été relevés et viennent étoffer ceux qui sont énumérés dans la dernière Loi rectificatif de l'année fiscale de 2018.

Pour pouvoir mesurer l'ampleur des risques budgétaires auxquels les pays ont été confrontés, le FMI a récemment effectué un renforcement de capacité sur les éventuels risques budgétaires que le pays pourrait heurter au cours de l'année 2020. Ainsi, c'est pour cette raison que la présente annexe est conçue pour compléter le budget annuel et a pour but de fournir des informations relatives aux risques qui pèsent sur le budget mentionné en supra.

En effet, les risques ci-après sont considérées comme néfastes à l'équilibre budgétaire :

- Les catastrophes d'origines naturelles et anthropiques,
- L'évolution de l'inflation à moyen terme,
- Les projets hydroélectriques,
- Les déséquilibres du système de pensions de la fonction publique,
- Les Dettes publiques,
- Les variations du taux de change,

Risque 1 : Les catastrophes d'origines naturelles et anthropiques :

De par sa position géographique et son caractère insulaire, Madagascar est souvent exposé à une série d'aléas notamment d'origine naturelle. Les principaux risques climatiques sont associés aux aléas climatiques extrêmes tels que les cyclones, les inondations et les sécheresses, dont les impacts augmentent avec le changement climatique. Ces aléas sont amplifiés par les risques anthropiques dont les incendies ainsi que tous les risques provoqués par les activités humaines.

Madagascar est classé parmi les cinq pays les plus vulnérables au changement climatique (Climate Change and Environmental Risk Atlas - Maplecroft 2011).

Les conséquences de ces désastres sont potentiellement lourdes. Sur le plan humain, on enregistre souvent de nombreux décès et sinistrés. Les effets sont également significatifs sur le plan macroéconomique. La croissance économique n'arrive pas à atteindre le niveau souhaité, pour un véritable décollage économique pouvant réduire la pauvreté ; et cela notamment à cause d'une faible croissance dans le secteur primaire, qui subit d'une manière significative les conséquences des catastrophes naturelles. Le taux d'inflation connaît également une variation galopante les années des chocs (en partant par exemple d'un taux de 5,8% pour atteindre la valeur de 7,8% en 2018) en gagnant au moins un point de pourcentage supplémentaire, par rapport à l'année précédente.

En 2016, une étude basée sur la modélisation des risques ("Profil de Risque de Catastrophe-Madagascar"; GFDRR/WB, 2016) a estimé les pertes annuelles moyennes pour le pays, qui s'élèveraient à plus de 100 millions USD pour les risques combinés (cyclone, inondation et séismes). Pour les trois phénomènes, les pertes dues aux événements centennaux approchent les 830 millions USD, soit 8% du PIB de Madagascar en 2015.

Impacts des catastrophes

- ***Sur la production***

A Madagascar, 80% de la population vivent en milieu rural et exercent principalement ou accessoirement des activités agricoles. Toutefois, l'évolution de ces dernières dépend significativement de la situation climatique. A titre d'illustration, certaines branches d'activités de production ont souffert des dommages occasionnés par les catastrophes, notamment l'agriculture, à cause de la perte de récoltes et d'aménagements hydro-agricoles. La production de riz a connu une perte de 994 755 tonnes, soit 87,7% en 2013 (en passant d'une production de 1 133 903 tonnes en 2012 à 139 148 tonnes en 2013) et une perte de 347 000 tonnes, soit 45,9% en 2017 (en passant d'une production de 755 000 tonnes en 2016 à 408 000 tonnes en 2017), suite respectivement aux passages des cyclones et de la forte sécheresse durant ces périodes.

- ***Sur les recettes publiques***

Après le passage d'une catastrophe naturelle, l'Etat a le devoir d'intervenir en répondant aux urgences en matière de reconstruction et d'approvisionnement des besoins sociaux. En 2017, suite aux dommages engendrés par le passage du cyclone ENAWO, le gouvernement Malagasy a été obligé de faciliter l'importation de produits alimentaires (importation de riz au voisinage de 600 000 tonnes), de médicaments et des matériaux de construction. Les dépenses fiscales consécutives aux mesures afférentes ont engendré des pertes de recettes budgétaires de l'ordre de 50,9 milliards Ariary (soit 18,1 millions de dollars américains, 1,4% des recettes publiques totales et 0,2% du PIB).

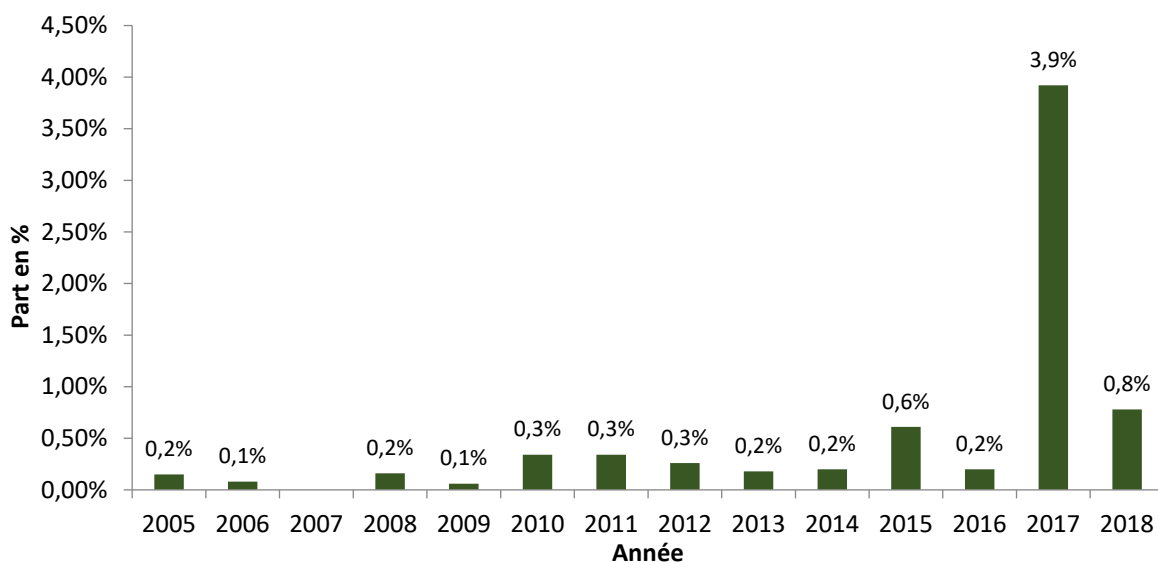
- ***Sur les dépenses publiques***

Faute d'opérationnalisation du fonds de contingence ou Fonds National de Catastrophes (FNC), les catastrophes provoquent généralement des réallocations, des réaffectations, des réaménagements budgétaires et/ou même une hausse des dépenses publiques totales.

Part des dépenses allouées aux catastrophes dans le budget de l'Etat

Les dépenses allouées aux réponses aux urgences et aux reconstructions à la suite d'un passage de catastrophe représentent un poids non négligeable dans le budget de l'Etat. Durant la période 2005 à 2018, elles oscillent en moyenne autour de 0,5% du budget global. En 2017 suite au passage de cyclones et d'inondations, elles se sont même élevées à plus de 278 milliards d'Ariary, soit 3,92% du total du budget inscrit dans la loi des finances.

Part des dépenses allouées aux catastrophes dans le budget de l'Etat entre 2005-2018



Source : Cellule de Prévention et Gestion des Urgences et nos calculs

La grande partie des dépenses allouées aux catastrophes (plus de 70% en moyenne entre 2005 et 2018) constitue une réponse aux besoins d'urgence liés au passage de cyclones et inondations. La part des fonds alloués aux réponses à la sécheresse reste jusqu'à maintenant comparativement faible (en moyenne 1,9% pour la même période). Néanmoins, des efforts ont été déployés ces dernières années pour répondre davantage aux besoins suscités par ce type de catastrophe. En effet en 2006 et 2009, le Gouvernement a alloué des fonds en réponse aux besoins d'urgence engendrés par la sécheresse pour des montants respectifs de 3 milliards Ariary et de 1,08 milliard Ariary. Ensuite, après le phénomène El Nino ayant sévi le pays courant l'année 2016, l'Etat malagasy a réalloué des lignes budgétaires pour faire face aux catastrophes de sécheresse, qui ont particulièrement frappé la partie extrême sud du pays, avec des montants respectifs de 3,4 milliards d'Ariary en 2017 et 2,4 milliards en 2018.

Répartition des dépenses selon les sources de financement

Les données historiques révèlent que jusqu'à présent, Madagascar compte encore en grande partie sur l'appui des Partenaires Techniques et Financiers (PTF) dans le financement des réponses aux urgences post catastrophe. En effet entre 2005 et 2018, en moyenne 63% des dépenses post catastrophes ont pu être exécutées grâce à l'appui des PTF. **Le Gouvernement n'a pu prendre en charge qu'en moyenne 37% de ces décaissements.** Force est néanmoins de constater que durant les trois dernières années, l'effort de contribution de l'Etat est très significatif.

Montants alloués par le Gouvernement et les PTF aux réponses aux urgences post catastrophe entre 2005 à 2018

Année	Dépenses relatives aux catastrophes (Milliards d'Ariary)			Parts en %	
	Gouvernement	Aides extérieures des PTF	Dépenses totales	Gouvernement	PTF
2005	5,82	3,55	9,37	62,1	37,9
2006	5,20	3,27	8,47	61,4	38,6
2007	6,72	41,27	47,99	14	86
2008	8,62	48,45	57,07	15,1	84,9
2009	3,92	30,90	34,82	11,3	88,7
2010	17,65	13,39	31,04	56,9	43,1
2011	17,31	45,37	62,68	27,6	72,4
2012	13,16	2,51	15,67	84	16
2013	10,59	32,76	43,35	24,4	75,6
2014	13,75	145,85	159,60	8,6	91,4
2015	48,92	171,59	220,51	22,2	77,8
2017	287,99	321,22	609,21	47,3	52,7
2018	90,94	130,73	221,67	41	59

Source : Ministère des Finances et du Budget et nos calculs.

Prévision 2020

La fréquence des cyclones tropicaux et inondations ne devrait pas beaucoup changer même si suite au phénomène de changement climatique, leur intensité pourrait probablement s'accroître. Madagascar connaît en moyenne un passage de 3 à 4 cyclones tropicaux par an dont l'un pourrait avoir une intensité ravageuse.

Concernant la menace de sécheresse, les précipitations risqueraient de diminuer au cours des prochaines années. Les précipitations hivernales de Juillet à Octobre pourraient en particulier être affectées par un déficit plus important. Cette insuffisance de précipitations serait accentuée par des taux plus élevés de l'évapotranspiration, réduisant l'humidité du sol et augmentant sa dégradation. Pour le Grand Sud en particulier, le niveau des précipitations resterait probablement inchangé avec une sécheresse omniprésente.

Mesures

Des progrès significatifs sont enregistrés par le pays en matière de résilience face à ces risques, mais au prix d'efforts budgétaires conséquents. Quelques recommandations devraient alors être avancées pour améliorer davantage la situation et arriver à une meilleure prise en charge et gestion des urgences liées aux catastrophes. Dans ce cadre, il serait entre autres souhaitable de :

- mettre en place une politique de gestion des risques plus structurée et plus préventive ;
- opérationnaliser le fonds de contingence ou Fonds National de Catastrophes (FNC) dédié à la réponse d'urgence, au relèvement et à la reconstruction ;
- développer et mettre en œuvre des approches innovantes à l'aide de mécanismes assurantiels, y compris l'adhésion à l'assurance ARC sécheresse pour le Sud.

Risque 2 : L'évolution de l'inflation à moyen terme

L'inflation ne présente que des risques minimales sur le budget. En effet, la hausse mensuelle de l'IPC a été en moyenne de 0,6 % depuis 2016. Cette moyenne masque cependant des variations selon le type de produits. Par exemple, le prix de l'énergie a augmenté en moyenne de 0,2 % par mois depuis 2016 et le prix moyen du Riz a augmenté de 0,8 % par mois depuis 2016.

Sur les marchés internationaux, les prévisions du cours de pétrole sont maintenues autour de 60\$/baril conditionnées par l'offre excédentaire par rapport à la demande due notamment par la forte croissance de la production des schistes bitumeux aux Etats-Unis et en Amérique du nord. Aussi sur le marché local si les termes de l'échange ne se détériorent pas ces perspectives sont favorables à la poursuite de la politique de la baisse de prix à la pompe des carburants.

De plus, pour chaque année, les différentes réalisations du taux d'inflation se rapprochent des prévisions effectuées. Particulièrement, pour l'année en cours (2019), la moyenne des indices obtenus se rapproche de celle de la prévision. Pour l'année qui suit (2020), une légère hausse (de 0,91 points de pourcentage) du taux d'inflation est estimée, par rapport à celui de l'année en cours. Mais cette légère hausse se répercutera plutôt sur les produits alimentaires, particulièrement le riz, et non aux produits non-alimentaires. Et selon les prévisions, pour l'année qui suit, la variation des moyennes des prix des produits non-alimentaires connaîtront une légère baisse de 0,56 points de pourcentage par rapport à celle de l'année en cours. L'année 2021 présentera également une légère baisse de toutes les variations des prix qu'ils soient pour les alimentaires que pour les non-alimentaires. Une légère augmentation des variations de prix non-alimentaires (pas plus de 1 point de pourcentage, hors énergie) sera quand même à prévoir en 2022.

A moyen terme, de 2020 à 2022, le taux d'inflation se trouvera à moins de 8%, selon les prévisions obtenues des différents calculs. Et la moyenne de l'accroissement des prix des produits non-alimentaires aura une tendance régressive jusqu'en 2021. Sur la période de 2020 à 2021 en particulier, les taux d'inflation se trouveront moins élevés que les années précédentes selon les prévisions.

Tableau : Réalisation et prévision de l'Indice des prix à la Consommation 2018 à 2022

	Type	Riz	Energie	Sous-jacente	Alimentaire	Non alimentaire	Générale
2018	Moyenne	17,77%	5,68%	6,58%	10,46%	6,17%	8,60%
	Fin de période	4,26%	5,48%	7,85%	6,75%	7,20%	6,94%
2019	Moyenne	3,07%	4,74%	7,35%	5,49%	7,37%	6,29%
	Fin de période	5,09%	4,48%	7,54%	6,26%	7,59%	6,83%
2020	Moyenne	9,07%	2,67%	7,15%	7,49%	6,81%	7,20%
	Fin de période	9,28%	1,13%	5,89%	7,08%	5,06%	6,22%
2021	Moyenne	6,14%	1,72%	5,63%	6,26%	4,39%	5,46%
	Fin de période	5,08%	1,69%	5,57%	5,44%	4,88%	5,20%
2022	Moyenne	6,31%	5,17%	5,44%	5,69%	5,48%	5,60%
	Fin de période	4,39%	5,92%	5,57%	5,00%	5,83%	5,35%

Source : INSTAT

Risque 3: Les projets hydroélectriques du MEEH

Dans le cadre de sa politique d'augmenter la production d'énergie, le Ministère de l'Energie, de l'Eau, et des Hydrocarbures (MEEH) a initié les Projets Hydroélectriques Prioritaires (PHP). A cet effet, deux sites ont été identifiés et ont fait l'objet d'attribution provisoire en 2015/2016 : le projet Sahofika consistant en un contrat d'achat d'électricité et un contrat de concession relatifs à une centrale hydroélectrique sur la rivière Onive et aux infrastructures associées y afférentes et le projet Volobe consistant en un contrat d'achat d'électricité et un contrat de concession relatifs à une centrale hydroélectrique sur la rivière Ivondro et aux infrastructures associées y afférentes. Actuellement, les parties prenantes sont dans la phase de négociations des termes de ces contrats. Le calendrier prévisionnel de ces projets est arrêté comme suit :

- Négociation : 2019
- Signature et closing financier : 2019-2020 (1^{er} semestre)
- Début des travaux de construction : 2020 (2nd semestre)
- Mise en service commercial (vente effective d'électricité) : à partir de 2023-2024

Aussi, dans le cadre de la Loi de Finances 2020, **les risques budgétaires pouvant découler de ces deux projets sont ceux relatifs à la phase de construction des centrales.**

Suivant l'analyse des contrats de concession mis à la disposition du comité de négociation actuel, à savoir :

- Le contrat de concession du PHP Sahofika en date du 16 août 2019,
- Le contrat de concession du PHP Volobe en date du 02 juillet 2019.

Les engagements financiers conditionnels et explicites de l'Etat suivant ont été identifiés, assimilés à des faits générateurs de risques sur le Budget de l'Etat. Il est à noter qu'au fur et à mesure de l'avancement des négociations lesdites listes devront faire l'objet de mise à jour.

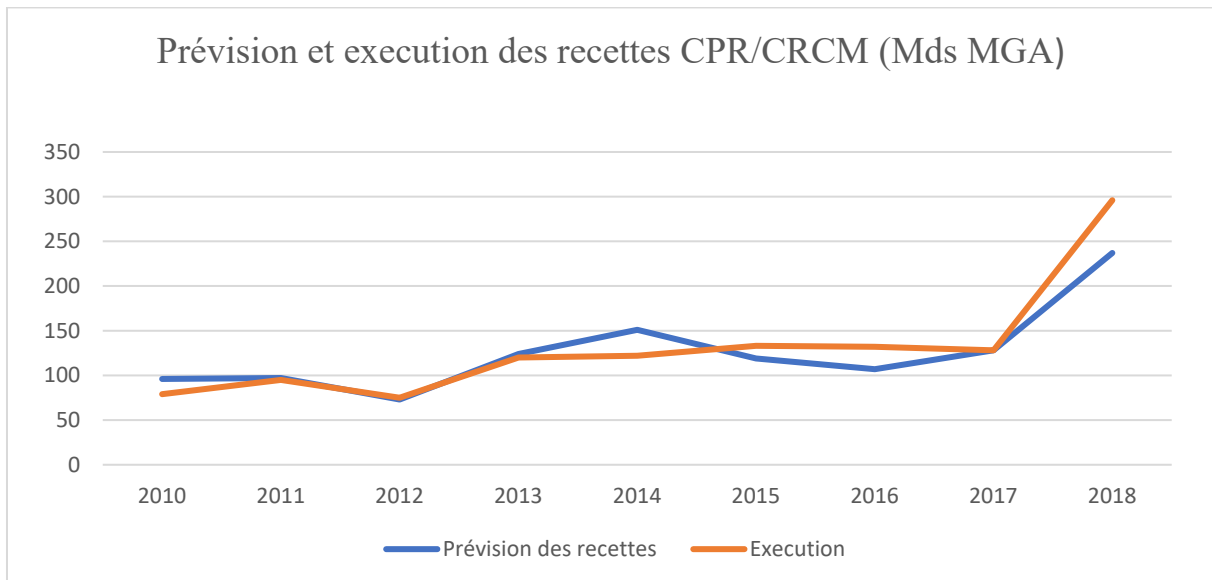
Les engagements conditionnels (passif éventuel) sont des engagements de paiement qui seront effectués par l'Etat, uniquement à la survenance de circonstances particulières. Aussi les engagements conditionnels explicites sont des obligations légales (découlant de la loi ou d'un contrat) pour l'Etat d'effectuer des paiements **si, et seulement si,** un événement précis se produit :

Identification	Evaluation
Indemnisation du concessionnaire du fait du non atteint de la date de commencement des travaux convenue entre les parties	Encours
Indemnisation additionnelle spécifique en cas de mise en œuvre de projet similaire	Non évaluables à ce jour
Remboursement de Charges et/ou surcoûts cumulés découlant de modification de cadre juridique à la date de signature ou de non-respect de certains engagements par l'Etat	Non évaluables à ce jour
Indemnisation et/ou prise en charge de certaines dépenses dans le cadre de différends découlant d'un cas de Force Majeure Ordinaire , ou de cas de force majeure politique , ou de cas de force majeure ordinaire prolongée , ou de cas de force majeure politique prolongée	Non évaluables à ce jour

Risque 4 : Les déséquilibres du système de pensions de la fonction publique :

Les fonds de retraite sont gérés par la Caisse de Retraite Civile et Militaire CRCM (pour les fonctionnaires) et par la Caisse de Prévoyance de Retraite CPR (pour les contractuels). Comme les fonds de retraites collectés servent à payer la pension des personnes à la retraite, tant que le nombre et le volume des cotisations versées par les salariés actifs sont plus importants que le nombre de retraités et le montant des pensions à payés, le système restera excédentaire. Ce qui n'est pas le cas actuellement. On est face à un problème de recouvrement des cotisations en raison des dégradations du ratio actifs cotisants/retraités.

En effet, une série allant de l'année 2010 à 2018 nous donne un aperçu global de l'évolution des recettes CPR/CRCM. A la lecture du graphique donné ci-dessous, on constate qu'à partir de l'année 2013, l'évolution des recettes et la réalisation fluctuent. Ainsi, entre 2013 et 2014 les prévisions sont beaucoup plus optimiste et excède les réalisations respectivement de l'ordre de 97% à 81%. Par contre, depuis l'année 2015, la situation se retourne et affiche une tendance positive à l'endroit de l'exécution pour un taux de réalisation encourageante. En effet, on enregistre un écart de 13 points de pourcentage entre 2015 à 2018.

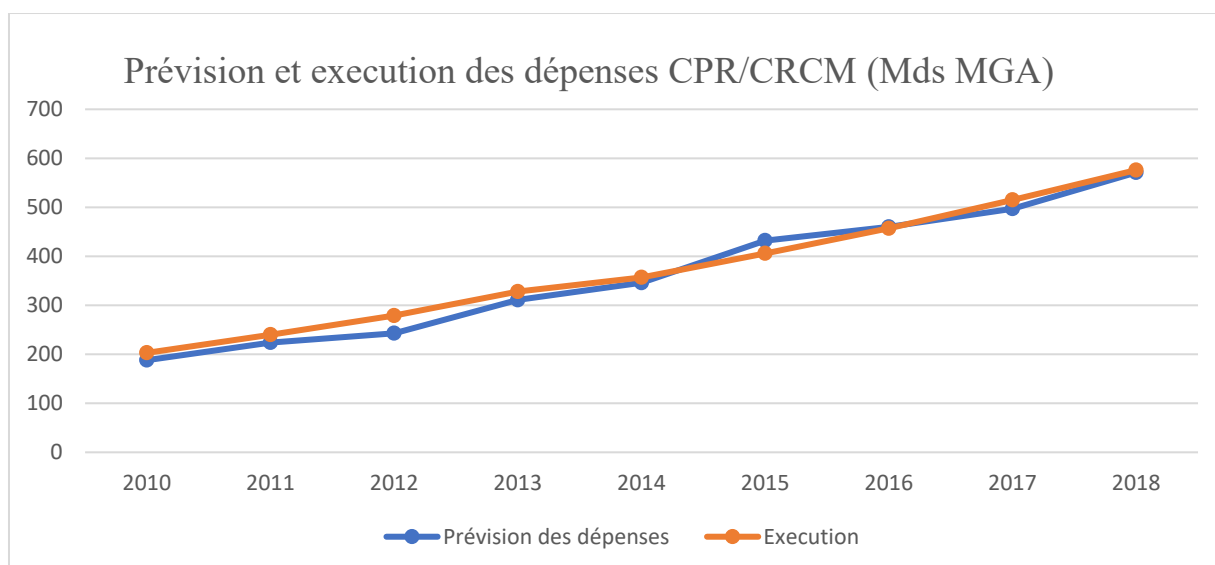


Source: MEF/DGEAE 2019

Par contre, allant de l'année 2010 à 2018, l'évolution des dépenses réelles en CPR et CRCM semblent identique à celle projetée au début de l'année sauf pour l'année 2015.

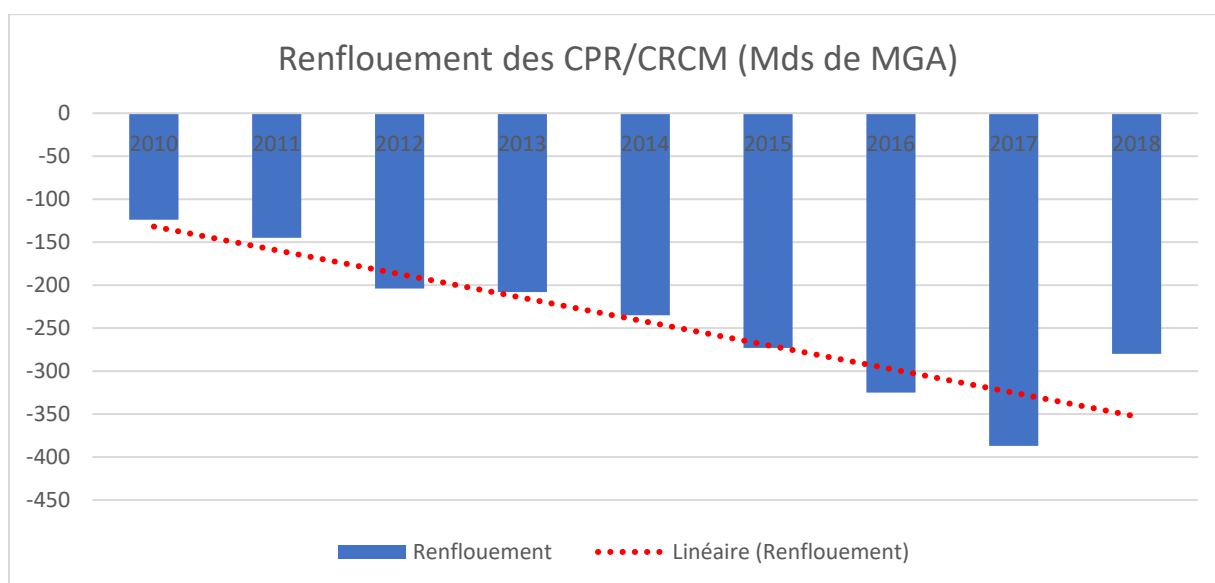
Ainsi, entre 2010 à 2014, une réalisation de 5 points de pourcentage a été constaté même si la tendance à diminuer allant respectivement de 108% à 103%. En revanche, une tendance moyenne par rapport à la prévision est constatée depuis 2015.

Le graphique suivant nous renseigne sur cette situation.



Source: MEF/DGEAE 2019

Suivant les analyses que nous avons mené en supra, la tendance des renflouements que l'Etat devrait faire face chaque année est donnée par le graphique ci-contre. En effet, un gap de l'ordre de 124 milliard d'Ariary à 387 milliard d'Ariary est constaté respectivement entre 2010 à 2017. On peut par voie de conséquence affirmer que les recettes n'arrivent pas à combler les dépenses en CPR/CRCM depuis des décennies et **cette situation vient renforcer les risques budgétaires de l'Etat à côté des autres composantes du budget.**



Source: MEF/DGEAE 2019

Risque 5 : Les dettes publiques

DESIGNATIONS	Prévision*		Réalisation**		Ecart = prev - réa	
	K	I	K	I	K	I
ORGANISMES INTERNATIONAUX	147,58	70,82	131,49	64,46	16,09	6,36
PAYS DE L'OCDE	29,33	1,76	29,27	29,32	0,06	- 27,56
AUTRES CREDITEURS OFFICIELS	49,55	11,05	74,75	11,74	- 25,20	- 0,69
CREDITEURS PRIVES	-	9,50	-	-	-	9,50
NOUVEAUX PRETS	-	25,70	-	-	-	25,70
TOTAL	226.46	118.82	235.50	105.52	- 9,05	13.30

* LFI 2018 ** BSD N°12 (en Milliards MGA)

Par rapport aux prévisions de la LFI 2018, les réalisations du Service de la Dette extérieures au 31/12/2018 sont en hausse pour les remboursements de capital et en baisse pour le paiement des intérêts.

Cette hausse, estimée à 9 milliards MGA est expliquée en majeure partie par le paiement en capital au courant de l'année 2018 des arriérés dûs envers la Lybie en 2017.

Tandis que la baisse des réalisations des intérêts et commissions de plus de 13 milliards s'explique par :

- la prévision de paiement des commissions d'engagement au taux de 0.5% envers l'IDA, alors que le taux effectif annoncé pour cette commission est de 0%
- la prévision de paiement de commissions effectuée envers l'Abu Dhabi et Koweït alors qu'aucun décaissement n'a été effectué
- les différences de change, pour les cas de l'Inde, Corée, Japon, AFD, Arabie Saoudite et l'Espagne.

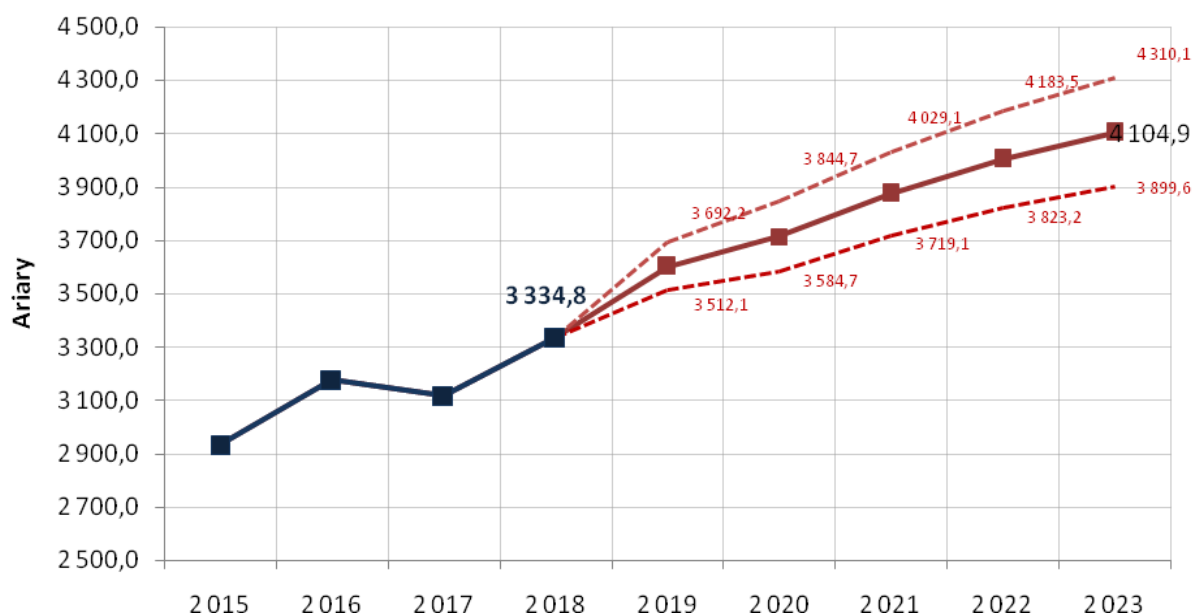
Ainsi, un risque budgétaire pourrait surgir sur les dettes (à la fois le capital et les intérêts) envers les autres créditeurs officiels et les intérêts pour les pays de l'OCDE. En effet, si le gouvernement central a prévu de s'endetter à hauteur de 29.33 en Milliards de MGA pour un intérêt de 1.76 Milliards de MGA, la réalisation en termes d'intérêt à payer a augmenté de 27,56 milliards de MGA.

En ce qui concerne les dettes relatifs aux autres créditeurs officiels, le risque budgétaire se matérialise non seulement au niveau du capital mais également sur les intérêts à payer. Ces écarts représentent des risques pour le budget 2020, allant respectivement de 25,20 et de 0,069 milliards de MGA.

Risque 6 : Les variations du taux de change

La volatilité du taux de change et celle de la parité Euro/\$US ont des impacts sur la mise en œuvre du budget de l'Etat, à la fois sur le calendrier et sur les montants. Le graphique ci-dessous montre la fourchette d'évolution du taux de change entre le \$US et l'Ariary.

Prévision du taux de change Ariary/\$US avec les bornes supérieures et inférieures



Source : Banque Centrale de Madagascar, 2019.

- **Cas d'une appréciation de l'Ariary**

Une appréciation de l'Ariary diminuera la contrevaletur en monnaie nationale des entrées de devises (investissement étrangers, emprunts étrangers, aides étrangères, recettes liées aux exportations et aux transferts). Cela risque de diminuer les ressources disponibles pour les paiements à effectuer en Ariary.

- **Cas d'une dépréciation de l'Ariary au-delà des taux de change prévus**

Une dépréciation de l'Ariary fait augmenter à la fois les services de la dette extérieure, le coût d'acquisition des biens d'équipement nécessaires aux investissements prévus et les factures d'achat de produits courants tels que le carburant et les fournitures importées. En d'autres termes, une dépréciation de la monnaie nationale augmenterait les dépenses de l'Etat. Les recettes pourraient également être impactées, en ce sens qu'une forte dépréciation nominale pourrait réduire le volume des importations, donc in fine les recettes au titre des droits de douanes.

- **Les mesures à prendre**

-Poursuivre, au niveau de BFM, la gestion prudente des réserves de change dans l'objectif de rassurer le marché et de pouvoir intervenir en cas de variation trop brusque et de très courte durée du cours de la monnaie nationale.

-En cas d'appréciation de l'Ariary : *combler les pertes en Ariary des aides budgétaires et des autres entrées de devises par les gains en termes de services de la dette, et dans une moindre mesure, par les gains en termes d'achats de biens d'équipement, et si nécessaire par d'autres mesures (LFR).* Page 2

-En cas de forte dépréciation de l'Ariary justifiée par l'évolution des fondamentaux de l'économie de Madagascar, il serait primordial d'encourager la rentrée des capitaux au titre des investissements étrangers attendus, des emprunts et aides étrangers. En outre, le réajustement des priorités dans le budget de l'Etat pourrait être une option que l'on pourra envisager.