

REPOBLIKAN'I MADAGASIKARA
Fitiavana-Tanindrazana-Fandrosoana

TOME 2

**DOCUMENT
BUDGETAIRE**

**ANNEXE
A LA LOI N°2021 - 017
PORTANT LOI DE FINANCES
RECTIFICATIVE
POUR 2021**

ANNEXES

TOME 2

- Annexe 3* : Recettes
- Annexe 4* : Dépenses
- Annexe 5* : Recettes par Service
- Annexe 6* : Dépenses par Service
- Annexe 7* : Effectifs
- Annexe 8* : Comptes Particuliers du Trésor
- Annexe 9* : Programme d'Investissement Public
- Annexe 10* : Dette Publique
- Annexe 11* : Impact budgétaire des nouvelles mesures
- Annexe 12* : Prévision du Financement extérieur
- Annexe 13* : Recettes non fiscales
- Annexe 14* : Stratégie de la Dette a Moyen-Terme
- Annexe 15* : Liste des sociétés à participation de l'état
- Annexe 16* : Répartition des subventions allouées
aux communes
- Annexe 17* : Dépenses fiscales
- Annexe 18* : Risques Budgétaires

ANNEXE 3

RECETTES

Synthèse Prévision Recettes - En Milliers d'Ariary

Budget/Catégorie d'opérations	LFI 2021	LFR 2021	Prév 2022	Prév 2023	Total prévisions
00 Budget Général	8 244 466 283	7 830 154 383	9 735 458 544	11 652 864 408	37 462 943 618
3 OPERATIONS COURANTES - HORS SOLDES	7 050 574 283	6 813 284 383	8 498 604 544	10 610 218 908	32 972 682 118
Financement Intérieur	6 781 691 233	6 497 676 233	8 451 241 160	10 562 694 681	32 293 303 307
10 RPI	6 781 691 233	6 497 676 233	8 451 241 160	10 562 694 681	32 293 303 307
Recettes fiscales	6 616 815 000	6 332 800 000	8 286 328 800	10 365 867 000	31 601 810 800
Recettes non fiscales	164 876 233	164 876 233	164 912 360	196 827 681	691 492 507
Financement Extérieur	268 883 050	315 608 150	47 363 384	47 524 227	679 378 811
60 SUB	268 883 050	315 608 150	47 363 384	47 524 227	679 378 811
Recettes non fiscales	268 883 050	315 608 150	47 363 384	47 524 227	679 378 811
5 OPERATIONS D' INVESTISSEMENT	1 193 892 000	1 016 870 000	1 236 854 000	1 042 645 500	4 490 261 500
Financement Extérieur	1 193 892 000	1 016 870 000	1 236 854 000	1 042 645 500	4 490 261 500
60 SUB	1 193 892 000	1 016 870 000	1 236 854 000	1 042 645 500	4 490 261 500
Recettes PIP	1 193 892 000	1 016 870 000	1 236 854 000	1 042 645 500	4 490 261 500
01 Budget annexe	34 682 000	34 912 000	36 678 600	38 175 200	144 447 800
3 OPERATIONS COURANTES - HORS SOLDES	27 112 000	27 342 000	28 730 100	29 848 200	113 032 300
Financement Intérieur	27 112 000	27 342 000	28 730 100	29 848 200	113 032 300
10 RPI	27 112 000	27 342 000	28 730 100	29 848 200	113 032 300
Bilan	2 000 000	2 000 000	2 100 000	2 200 000	8 300 000
Recettes non fiscales	25 112 000	25 342 000	26 630 100	27 648 200	104 732 300
5 OPERATIONS D' INVESTISSEMENT	7 570 000	7 570 000	7 948 500	8 327 000	31 415 500
Financement Intérieur	7 570 000	7 570 000	7 948 500	8 327 000	31 415 500
10 RPI	7 570 000	7 570 000	7 948 500	8 327 000	31 415 500
Recettes PIP	7 570 000	7 570 000	7 948 500	8 327 000	31 415 500
02 Compte particulier du Trésor	865 029 280	878 192 438	868 933 228	874 051 173	3 486 206 119
3 OPERATIONS COURANTES - HORS SOLDES	865 029 280	878 192 438	868 933 228	874 051 173	3 486 206 119
Financement Intérieur	865 029 280	878 192 438	868 933 228	874 051 173	3 486 206 119
10 RPI	865 029 280	878 192 438	868 933 228	874 051 173	3 486 206 119
Biens et Services	13	13	0	0	26
Bilan	598 007	598 007	180 000	180 000	1 556 014
Recettes fiscales	29 329 700	29 552 000	33 651 668	38 769 613	131 302 981
Recettes non fiscales	835 101 560	848 042 418	835 101 560	835 101 560	3 353 347 098
05 Fonds de Contrevaaleur	425 017	425 017	266 936	106 093	1 223 063
3 OPERATIONS COURANTES - HORS SOLDES	425 017	425 017	266 936	106 093	1 223 063
Financement Intérieur	425 017	425 017	266 936	106 093	1 223 063
10 RPI	425 017	425 017	266 936	106 093	1 223 063
Recettes non fiscales	425 017	425 017	266 936	106 093	1 223 063
06 Dette Publique	7 471 713 184	7 265 265 786	7 649 211 944	7 257 740 002	29 643 930 916
7 OPERATIONS DE FINANCEMENT	7 471 713 184	7 265 265 786	7 649 211 944	7 257 740 002	29 643 930 916
Financement Intérieur	7 471 713 184	7 265 265 786	7 649 211 944	7 257 740 002	29 643 930 916
10 RPI	7 471 713 184	7 265 265 786	7 649 211 944	7 257 740 002	29 643 930 916
Bilan	7 471 713 184	7 265 265 786	7 649 211 944	7 257 740 002	29 643 930 916

Total général

16 616 315 764

16 008 949 624

18 290 549 252

19 822 936 876

70 738 751 516

Prévision Recettes - En Milliers d'Ariary

Ministère/Institution-Mission-Programme	LFI 2021	LFR 2021	Prév 2022	Prév 2023	Total
01 PRESIDENCE DE LA REPUBLIQUE	12 478 000	12 478 000	12 895 000	13 208 000	51 059 000
010 PRESIDENCE DE LA REPUBLIQUE	12 478 000	12 478 000	12 895 000	13 208 000	51 059 000
138 Appui à la gouvernance et à l'Etat de droit	2 900 000	2 900 000	2 997 000	3 073 000	11 870 000
00 Budget Général	2 900 000	2 900 000	2 997 000	3 073 000	11 870 000
5 OPERATIONS D' INVESTISSEMENT	2 900 000	2 900 000	2 997 000	3 073 000	11 870 000
Financement Extérieur	2 900 000	2 900 000	2 997 000	3 073 000	11 870 000
60 SUB	2 900 000	2 900 000	2 997 000	3 073 000	11 870 000
Recettes non fiscales	2 900 000	2 900 000	2 997 000	3 073 000	11 870 000
620 Appui au développement social et économique	9 578 000	9 578 000	9 898 000	10 135 000	39 189 000
00 Budget Général	9 578 000	9 578 000	9 898 000	10 135 000	39 189 000
5 OPERATIONS D' INVESTISSEMENT	9 578 000	9 578 000	9 898 000	10 135 000	39 189 000
Financement Extérieur	9 578 000	9 578 000	9 898 000	10 135 000	39 189 000
60 SUB	9 578 000	9 578 000	9 898 000	10 135 000	39 189 000
Recettes non fiscales	9 578 000	9 578 000	9 898 000	10 135 000	39 189 000

Prévision Recettes - En Milliers d'Ariary

Ministère/Institution-Mission-Programme	LFI 2021	LFR 2021	Prév 2022	Prév 2023	Total
05 PRIMATURE	107 835 000	107 835 000	117 360 000	124 090 000	457 120 000
050 PRIMATURE	107 835 000	107 835 000	117 360 000	124 090 000	457 120 000
827 Appui au développement	107 835 000	107 835 000	117 360 000	124 090 000	457 120 000
00 Budget Général	107 835 000	107 835 000	117 360 000	124 090 000	457 120 000
5 OPERATIONS D' INVESTISSEMENT	107 835 000	107 835 000	117 360 000	124 090 000	457 120 000
Financement Extérieur	107 835 000	107 835 000	117 360 000	124 090 000	457 120 000
60 SUB	107 835 000	107 835 000	117 360 000	124 090 000	457 120 000
Recettes non fiscales	107 835 000	107 835 000	117 360 000	124 090 000	457 120 000

Prévision Recettes - En Milliers d'Ariary

Ministère/Institution-Mission-Programme	LFI 2021	LFR 2021	Prév 2022	Prév 2023	Total
12 MINISTÈRE DE LA DÉFENSE NATIONALE	329 135	329 135	429 960	239 964	1 328 194
122 DEFENSE ET SECURITE	329 135	329 135	429 960	239 964	1 328 194
103 Pilotage de la politique de défense	329 135	329 135	429 960	239 964	1 328 194
00 Budget Général	329 135	329 135	429 960	239 964	1 328 194
3 OPERATIONS COURANTES - HORS SOLDES	329 135	329 135	429 960	239 964	1 328 194
Financement Intérieur	329 135	329 135	429 960	239 964	1 328 194
10 RPI	329 135	329 135	429 960	239 964	1 328 194
Recettes non fiscales	329 135	329 135	429 960	239 964	1 328 194

Prévision Recettes - En Milliers d'Ariary

Ministère/Institution-Mission-Programme	LFI 2021	LFR 2021	Prév 2022	Prév 2023	Total
16 MINISTÈRE DE LA JUSTICE	10 794 025	10 735 785	11 149 025	7 907 025	40 585 860
160 JUSTICE	10 794 025	10 735 785	11 149 025	7 907 025	40 585 860
012 Administration et Coordination	10 633 000	10 633 000	10 988 000	7 746 000	40 000 000
00 Budget Général	10 633 000	10 633 000	10 988 000	7 746 000	40 000 000
5 OPERATIONS D' INVESTISSEMENT	10 633 000	10 633 000	10 988 000	7 746 000	40 000 000
Financement Extérieur	10 633 000	10 633 000	10 988 000	7 746 000	40 000 000
60 SUB	10 633 000	10 633 000	10 988 000	7 746 000	40 000 000
Recettes non fiscales	10 633 000	10 633 000	10 988 000	7 746 000	40 000 000
111 Administration judiciaire	88 225	88 225	88 225	88 225	352 900
02 Compte particulier du Trésor	88 225	88 225	88 225	88 225	352 900
3 OPERATIONS COURANTES - HORS SOLDES	88 225	88 225	88 225	88 225	352 900
Financement Intérieur	88 225	88 225	88 225	88 225	352 900
10 RPI	88 225	88 225	88 225	88 225	352 900
Recettes non fiscales	88 225	88 225	88 225	88 225	352 900
127 Promotion de l'intégrité	72 800	14 560	72 800	72 800	232 960
02 Compte particulier du Trésor	72 800	14 560	72 800	72 800	232 960
3 OPERATIONS COURANTES - HORS SOLDES	72 800	14 560	72 800	72 800	232 960
Financement Intérieur	72 800	14 560	72 800	72 800	232 960
10 RPI	72 800	14 560	72 800	72 800	232 960
Recettes non fiscales	72 800	14 560	72 800	72 800	232 960

Prévision Recettes - En Milliers d'Ariary

Ministère/Institution-Mission-Programme	LFI 2021	LF 2021	Prév 2022	Prév 2023	Total
21 MINISTERE DE L'ECONOMIE ET DES FINANCES	15 385 520 608	14 939 459 110	17 035 983 096	18 727 468 449	66 088 431 263
220 FINANCES ET BUDGET	15 385 520 608	14 939 459 110	17 035 983 096	18 727 468 449	66 088 431 263
013 Administration et Coordination	125 143 000	109 386 000	146 330 600	143 577 200	524 436 800
00 Budget Général	95 211 000	79 454 000	114 902 000	110 652 000	400 219 000
5 OPERATIONS D' INVESTISSEMENT	95 211 000	79 454 000	114 902 000	110 652 000	400 219 000
Financement Extérieur	95 211 000	79 454 000	114 902 000	110 652 000	400 219 000
60 SUB	95 211 000	79 454 000	114 902 000	110 652 000	400 219 000
Recettes non fiscales	95 211 000	79 454 000	114 902 000	110 652 000	400 219 000
01 Budget annexe	29 932 000	29 932 000	31 428 600	32 925 200	124 217 800
3 OPERATIONS COURANTES - HORS SOLDES	22 362 000	22 362 000	23 480 100	24 598 200	92 802 300
Financement Intérieur	22 362 000	22 362 000	23 480 100	24 598 200	92 802 300
10 RPI	22 362 000	22 362 000	23 480 100	24 598 200	92 802 300
Bilan	2 000 000	2 000 000	2 100 000	2 200 000	8 300 000
Recettes non fiscales	20 362 000	20 362 000	21 380 100	22 398 200	84 502 300
5 OPERATIONS D' INVESTISSEMENT	7 570 000	7 570 000	7 948 500	8 327 000	31 415 500
Financement Intérieur	7 570 000	7 570 000	7 948 500	8 327 000	31 415 500
10 RPI	7 570 000	7 570 000	7 948 500	8 327 000	31 415 500
Bilan	7 570 000	7 570 000	7 948 500	8 327 000	31 415 500
115 Gestion Fiscale	3 756 961 000	3 496 430 000	4 809 050 800	6 157 454 000	18 219 895 800
00 Budget Général	3 747 715 000	3 486 800 000	4 799 804 800	6 148 208 000	18 182 527 800
3 OPERATIONS COURANTES - HORS SOLDES	3 747 715 000	3 486 800 000	4 799 804 800	6 148 208 000	18 182 527 800
Financement Intérieur	3 747 715 000	3 486 800 000	4 799 804 800	6 148 208 000	18 182 527 800
10 RPI	3 747 715 000	3 486 800 000	4 799 804 800	6 148 208 000	18 182 527 800
Recettes fiscales	3 747 715 000	3 486 800 000	4 799 804 800	6 148 208 000	18 182 527 800
02 Compte particulier du Trésor	9 246 000	9 630 000	9 246 000	9 246 000	37 368 000
3 OPERATIONS COURANTES - HORS SOLDES	9 246 000	9 630 000	9 246 000	9 246 000	37 368 000
Financement Intérieur	9 246 000	9 630 000	9 246 000	9 246 000	37 368 000
10 RPI	9 246 000	9 630 000	9 246 000	9 246 000	37 368 000
Recettes fiscales	9 246 000	9 630 000	9 246 000	9 246 000	37 368 000
116 Douanes	2 889 183 700	2 865 922 000	3 510 929 668	4 247 182 613	13 513 217 981
00 Budget Général	2 869 100 000	2 846 000 000	3 486 524 000	4 217 659 000	13 419 283 000
3 OPERATIONS COURANTES - HORS SOLDES	2 869 100 000	2 846 000 000	3 486 524 000	4 217 659 000	13 419 283 000
Financement Intérieur	2 869 100 000	2 846 000 000	3 486 524 000	4 217 659 000	13 419 283 000
10 RPI	2 869 100 000	2 846 000 000	3 486 524 000	4 217 659 000	13 419 283 000
Recettes fiscales	2 869 100 000	2 846 000 000	3 486 524 000	4 217 659 000	13 419 283 000
02 Compte particulier du Trésor	20 083 700	19 922 000	24 405 668	29 523 613	93 934 981
3 OPERATIONS COURANTES - HORS SOLDES	20 083 700	19 922 000	24 405 668	29 523 613	93 934 981
Financement Intérieur	20 083 700	19 922 000	24 405 668	29 523 613	93 934 981
10 RPI	20 083 700	19 922 000	24 405 668	29 523 613	93 934 981
Recettes fiscales	20 083 700	19 922 000	24 405 668	29 523 613	93 934 981
117 Trésor	7 831 232 908	7 674 493 110	7 786 672 028	7 396 254 636	30 688 652 682
00 Budget Général	348 759 283	397 306 883	127 275 744	128 491 137	1 001 833 047
3 OPERATIONS COURANTES - HORS SOLDES	348 759 283	395 484 383	127 275 744	128 491 137	1 000 010 547
Financement Intérieur	79 876 233	79 876 233	79 912 360	80 966 910	320 631 736
10 RPI	79 876 233	79 876 233	79 912 360	80 966 910	320 631 736
Recettes non fiscales	79 876 233	79 876 233	79 912 360	80 966 910	320 631 736
Financement Extérieur	268 883 050	315 608 150	47 363 384	47 524 227	679 378 811
60 SUB	268 883 050	315 608 150	47 363 384	47 524 227	679 378 811
Recettes non fiscales	268 883 050	315 608 150	47 363 384	47 524 227	679 378 811
5 OPERATIONS D' INVESTISSEMENT	0	1 822 500	0	0	1 822 500
Financement Extérieur	0	1 822 500	0	0	1 822 500
60 SUB	0	1 822 500	0	0	1 822 500
Recettes non fiscales	0	1 822 500	0	0	1 822 500
02 Compte particulier du Trésor	10 335 424	11 495 424	9 917 404	9 917 404	41 665 656
3 OPERATIONS COURANTES - HORS SOLDES	10 335 424	11 495 424	9 917 404	9 917 404	41 665 656
Financement Intérieur	10 335 424	11 495 424	9 917 404	9 917 404	41 665 656
10 RPI	10 335 424	11 495 424	9 917 404	9 917 404	41 665 656
Biens et Services	13	13	0	0	26

Prévision Recettes - En Milliers d'Ariary

Ministère/Institution-Mission-Programme	LFI 2021	LF 2021	Prév 2022	Prév 2023	Total
Bilan	598 007	598 007	180 000	180 000	1 556 014
Recettes non fiscales	9 737 404	10 897 404	9 737 404	9 737 404	40 109 616
05 Fonds de Contrevaieur	425 017	425 017	266 936	106 093	1 223 063
3 OPERATIONS COURANTES - HORS SOLDES	425 017	425 017	266 936	106 093	1 223 063
Financement Intérieur	425 017	425 017	266 936	106 093	1 223 063
10 RPI	425 017	425 017	266 936	106 093	1 223 063
Recettes non fiscales	425 017	425 017	266 936	106 093	1 223 063
06 Dette Publique	7 471 713 184	7 265 265 786	7 649 211 944	7 257 740 002	29 643 930 916
7 OPERATIONS DE FINANCEMENT	7 471 713 184	7 265 265 786	7 649 211 944	7 257 740 002	29 643 930 916
Financement Intérieur	7 471 713 184	7 265 265 786	7 649 211 944	7 257 740 002	29 643 930 916
10 RPI	7 471 713 184	7 265 265 786	7 649 211 944	7 257 740 002	29 643 930 916
Bilan	7 471 713 184	7 265 265 786	7 649 211 944	7 257 740 002	29 643 930 916
130 Gestion Financière du Personnel de l'Etat	783 000 000	793 228 000	783 000 000	783 000 000	3 142 228 000
02 Compte particulier du Trésor	783 000 000	793 228 000	783 000 000	783 000 000	3 142 228 000
3 OPERATIONS COURANTES - HORS SOLDES	783 000 000	793 228 000	783 000 000	783 000 000	3 142 228 000
Financement Intérieur	783 000 000	793 228 000	783 000 000	783 000 000	3 142 228 000
10 RPI	783 000 000	793 228 000	783 000 000	783 000 000	3 142 228 000
Recettes non fiscales	783 000 000	793 228 000	783 000 000	783 000 000	3 142 228 000

Prévision Recettes - En Milliers d'Ariary

Ministère/Institution-Mission-Programme	LFI 2021	LFR 2021	Prév 2022	Prév 2023	Total
14 MINISTÈRE DE L'INTÉRIEUR ET DE LA DÉCENTRALISATION	68 640 000	68 640 000	73 473 000	60 823 919	271 576 919
142 ADMINISTRATION DU TERRITOIRE ET DECENTRALISATION	68 640 000	68 640 000	73 473 000	60 823 919	271 576 919
063 Administration et Coordination	3 480 000	3 480 000	2 158 000	2 212 000	11 330 000
00 Budget Général	3 480 000	3 480 000	2 158 000	2 212 000	11 330 000
5 OPERATIONS D' INVESTISSEMENT	3 480 000	3 480 000	2 158 000	2 212 000	11 330 000
Financement Extérieur	3 480 000	3 480 000	2 158 000	2 212 000	11 330 000
60 SUB	3 480 000	3 480 000	2 158 000	2 212 000	11 330 000
Recettes non fiscales	3 480 000	3 480 000	2 158 000	2 212 000	11 330 000
133 Administration Territoriale	43 000 000	43 000 000	43 000 000	58 611 919	187 611 919
00 Budget Général	43 000 000	43 000 000	43 000 000	58 611 919	187 611 919
3 OPERATIONS COURANTES - HORS SOLDES	43 000 000	43 000 000	43 000 000	58 611 919	187 611 919
Financement Intérieur	43 000 000	43 000 000	43 000 000	58 611 919	187 611 919
10 RPI	43 000 000	43 000 000	43 000 000	58 611 919	187 611 919
Recettes non fiscales	43 000 000	43 000 000	43 000 000	58 611 919	187 611 919
134 Décentralisation et Développement Local	22 160 000	22 160 000	28 315 000	0	72 635 000
00 Budget Général	22 160 000	22 160 000	28 315 000	0	72 635 000
5 OPERATIONS D' INVESTISSEMENT	22 160 000	22 160 000	28 315 000	0	72 635 000
Financement Extérieur	22 160 000	22 160 000	28 315 000	0	72 635 000
60 SUB	22 160 000	22 160 000	28 315 000	0	72 635 000
Recettes non fiscales	22 160 000	22 160 000	28 315 000	0	72 635 000

Prévision Recettes - En Milliers d'Ariary

Ministère/Institution-Mission-Programme	LFI 2021	LFR 2021	Prév 2022	Prév 2023	Total
15 MINISTÈRE DE LA SÉCURITÉ PUBLIQUE	12 000 000	12 000 000	12 000 000	16 356 815	52 356 815
150 SECURITE PUBLIQUE	12 000 000	12 000 000	12 000 000	16 356 815	52 356 815
136 Surveillance du territoire et renseignements généraux	12 000 000	12 000 000	12 000 000	16 356 815	52 356 815
00 Budget Général	12 000 000	12 000 000	12 000 000	16 356 815	52 356 815
3 OPERATIONS COURANTES - HORS SOLDES	12 000 000	12 000 000	12 000 000	16 356 815	52 356 815
Financement Intérieur	12 000 000	12 000 000	12 000 000	16 356 815	52 356 815
10 RPI	12 000 000	12 000 000	12 000 000	16 356 815	52 356 815
Recettes non fiscales	12 000 000	12 000 000	12 000 000	16 356 815	52 356 815

Prévision Recettes - En Milliers d'Ariary

Ministère/Institution-Mission-Programme	LFI 2021	LFR 2021	Prév 2022	Prév 2023	Total
62 MINISTERE DE L'AMENAGEMENT DU TERRITOIRE ET DES TRAVAUX PUBLICS	187 048 000	168 005 003	167 167 500	118 879 000	641 099 503
460 DOMAINE ET SECURISATION FONCIERE	959 000	959 003	0	0	1 918 003
018 Administration et Coordination	0	3	0	0	3
00 Budget Général	0	3	0	0	3
3 OPERATIONS COURANTES - HORS SOLDES	0	3	0	0	3
Financement Intérieur	0	3	0	0	3
10 RPI	0	3	0	0	3
Recettes non fiscales	0	3	0	0	3
409 Domaine et sécurisation foncière	959 000	959 000	0	0	1 918 000
00 Budget Général	959 000	959 000	0	0	1 918 000
5 OPERATIONS D' INVESTISSEMENT	959 000	959 000	0	0	1 918 000
Financement Extérieur	959 000	959 000	0	0	1 918 000
60 SUB	959 000	959 000	0	0	1 918 000
Recettes non fiscales	959 000	959 000	0	0	1 918 000
610 TRAVAUX PUBLICS	153 695 000	134 652 000	150 477 500	114 280 000	553 104 500
206 Développement des infrastructures routières	153 695 000	134 652 000	150 477 500	114 280 000	553 104 500
00 Budget Général	153 695 000	134 652 000	150 477 500	114 280 000	553 104 500
5 OPERATIONS D' INVESTISSEMENT	153 695 000	134 652 000	150 477 500	114 280 000	553 104 500
Financement Extérieur	153 695 000	134 652 000	150 477 500	114 280 000	553 104 500
60 SUB	153 695 000	134 652 000	150 477 500	114 280 000	553 104 500
Recettes non fiscales	153 695 000	134 652 000	150 477 500	114 280 000	553 104 500
620 AMENAGEMENT DU TERRITOIRE	31 774 000	31 774 000	16 050 000	3 943 000	83 541 000
021 Administration et Coordination	2 689 000	2 689 000	102 000	0	5 480 000
00 Budget Général	2 689 000	2 689 000	102 000	0	5 480 000
5 OPERATIONS D' INVESTISSEMENT	2 689 000	2 689 000	102 000	0	5 480 000
Financement Extérieur	2 689 000	2 689 000	102 000	0	5 480 000
60 SUB	2 689 000	2 689 000	102 000	0	5 480 000
Recettes non fiscales	2 689 000	2 689 000	102 000	0	5 480 000
207 Aménagement et équipement des villes	29 085 000	29 085 000	15 948 000	3 943 000	78 061 000
00 Budget Général	29 085 000	29 085 000	15 948 000	3 943 000	78 061 000
5 OPERATIONS D' INVESTISSEMENT	29 085 000	29 085 000	15 948 000	3 943 000	78 061 000
Financement Extérieur	29 085 000	29 085 000	15 948 000	3 943 000	78 061 000
60 SUB	29 085 000	29 085 000	15 948 000	3 943 000	78 061 000
Recettes non fiscales	29 085 000	29 085 000	15 948 000	3 943 000	78 061 000
640 GRANDS TRAVAUX D'INFRASTRUCTURES ET EQUIPEMENTS	620 000	620 000	640 000	656 000	2 536 000
215 Développement des infrastructures	620 000	620 000	640 000	656 000	2 536 000
00 Budget Général	620 000	620 000	640 000	656 000	2 536 000
5 OPERATIONS D' INVESTISSEMENT	620 000	620 000	640 000	656 000	2 536 000
Financement Extérieur	620 000	620 000	640 000	656 000	2 536 000
60 SUB	620 000	620 000	640 000	656 000	2 536 000
Recettes non fiscales	620 000	620 000	640 000	656 000	2 536 000

Prévision Recettes - En Milliers d'Ariary

Ministère/Institution-Mission-Programme	LFI 2021	LFR 2021	Prév 2022	Prév 2023	Total
81 MINISTERE DE L'EDUCATION NATIONALE	95 694 909	109 952 909	168 365 909	149 119 909	523 133 636
812 EDUCATION	95 694 909	109 952 909	168 365 909	149 119 909	523 133 636
067 Administration et coordination	915 745	915 745	915 745	915 745	3 662 980
02 Compte particulier du Trésor	915 745	915 745	915 745	915 745	3 662 980
3 OPERATIONS COURANTES - HORS SOLDES	915 745	915 745	915 745	915 745	3 662 980
Financement Intérieur	915 745	915 745	915 745	915 745	3 662 980
10 RPI	915 745	915 745	915 745	915 745	3 662 980
Recettes non fiscales	915 745	915 745	915 745	915 745	3 662 980
314 Education fondamentale de 9 ans	88 999 164	103 257 164	161 670 164	142 424 164	496 350 656
00 Budget Général	81 220 000	95 478 000	153 891 000	134 645 000	465 234 000
5 OPERATIONS D' INVESTISSEMENT	81 220 000	95 478 000	153 891 000	134 645 000	465 234 000
Financement Extérieur	81 220 000	95 478 000	153 891 000	134 645 000	465 234 000
60 SUB	81 220 000	95 478 000	153 891 000	134 645 000	465 234 000
Recettes non fiscales	81 220 000	95 478 000	153 891 000	134 645 000	465 234 000
02 Compte particulier du Trésor	7 779 164	7 779 164	7 779 164	7 779 164	31 116 656
3 OPERATIONS COURANTES - HORS SOLDES	7 779 164	7 779 164	7 779 164	7 779 164	31 116 656
Financement Intérieur	7 779 164	7 779 164	7 779 164	7 779 164	31 116 656
10 RPI	7 779 164	7 779 164	7 779 164	7 779 164	31 116 656
Recettes non fiscales	7 779 164	7 779 164	7 779 164	7 779 164	31 116 656
316 Enseignement secondaire générale	5 780 000	5 780 000	5 780 000	5 780 000	23 120 000
02 Compte particulier du Trésor	5 780 000	5 780 000	5 780 000	5 780 000	23 120 000
3 OPERATIONS COURANTES - HORS SOLDES	5 780 000	5 780 000	5 780 000	5 780 000	23 120 000
Financement Intérieur	5 780 000	5 780 000	5 780 000	5 780 000	23 120 000
10 RPI	5 780 000	5 780 000	5 780 000	5 780 000	23 120 000
Recettes non fiscales	5 780 000	5 780 000	5 780 000	5 780 000	23 120 000

Prévision Recettes - En Milliers d'Ariary

Ministère/Institution-Mission-Programme	LFI 2021	LFR 2021	Prév 2022	Prév 2023	Total
83 MINISTERE DE L'ENSEIGNEMENT TECHNIQUE ET DE LA FORMATION PROFESSIONNELLE	16 175 000	17 062 889	13 861 000	27 185 000	74 283 889
830 ENSEIGNEMENT TECHNIQUE ET FORMATION PROFESSIONNELLE	16 175 000	17 062 889	13 861 000	27 185 000	74 283 889
049 Administration et Coordination	6 380 000	7 698 011	6 593 000	20 280 000	40 951 011
00 Budget Général	6 380 000	7 030 000	6 593 000	20 280 000	40 283 000
5 OPERATIONS D' INVESTISSEMENT	6 380 000	7 030 000	6 593 000	20 280 000	40 283 000
Financement Extérieur	6 380 000	7 030 000	6 593 000	20 280 000	40 283 000
60 SUB	6 380 000	7 030 000	6 593 000	20 280 000	40 283 000
Recettes non fiscales	6 380 000	7 030 000	6 593 000	20 280 000	40 283 000
02 Compte particulier du Trésor	0	668 011	0	0	668 011
3 OPERATIONS COURANTES - HORS SOLDES	0	668 011	0	0	668 011
Financement Intérieur	0	668 011	0	0	668 011
10 RPI	0	668 011	0	0	668 011
Recettes non fiscales	0	668 011	0	0	668 011
317 Enseignement Technique et Professionnel	3 840 000	1 194 110	3 840 000	3 840 000	12 714 110
02 Compte particulier du Trésor	3 840 000	1 194 110	3 840 000	3 840 000	12 714 110
3 OPERATIONS COURANTES - HORS SOLDES	3 840 000	1 194 110	3 840 000	3 840 000	12 714 110
Financement Intérieur	3 840 000	1 194 110	3 840 000	3 840 000	12 714 110
10 RPI	3 840 000	1 194 110	3 840 000	3 840 000	12 714 110
Recettes non fiscales	3 840 000	1 194 110	3 840 000	3 840 000	12 714 110
318 Formation Professionnelle	5 955 000	8 170 768	3 428 000	3 065 000	20 618 768
00 Budget Général	5 955 000	5 955 000	3 428 000	3 065 000	18 403 000
5 OPERATIONS D' INVESTISSEMENT	5 955 000	5 955 000	3 428 000	3 065 000	18 403 000
Financement Extérieur	5 955 000	5 955 000	3 428 000	3 065 000	18 403 000
60 SUB	5 955 000	5 955 000	3 428 000	3 065 000	18 403 000
Recettes non fiscales	5 955 000	5 955 000	3 428 000	3 065 000	18 403 000
02 Compte particulier du Trésor	0	2 215 768	0	0	2 215 768
3 OPERATIONS COURANTES - HORS SOLDES	0	2 215 768	0	0	2 215 768
Financement Intérieur	0	2 215 768	0	0	2 215 768
10 RPI	0	2 215 768	0	0	2 215 768
Recettes non fiscales	0	2 215 768	0	0	2 215 768

Prévision Recettes - En Milliers d'Ariary

Ministère/Institution-Mission-Programme	LFI 2021	LFR 2021	Prév 2022	Prév 2023	Total
71 MINISTÈRE DE LA SANTÉ PUBLIQUE	266 848 000	222 510 000	222 383 000	205 179 000	916 920 000
710 SANTE	266 848 000	222 510 000	222 383 000	205 179 000	916 920 000
024 Administration et Coordination	5 223 000	5 223 000	3 861 000	922 000	15 229 000
00 Budget Général	5 223 000	5 223 000	3 861 000	922 000	15 229 000
5 OPERATIONS D' INVESTISSEMENT	5 223 000	5 223 000	3 861 000	922 000	15 229 000
Financement Extérieur	5 223 000	5 223 000	3 861 000	922 000	15 229 000
60 SUB	5 223 000	5 223 000	3 861 000	922 000	15 229 000
Recettes non fiscales	5 223 000	5 223 000	3 861 000	922 000	15 229 000
505 Lutte contre les maladies	174 417 000	149 829 000	159 148 000	170 541 000	653 935 000
00 Budget Général	174 417 000	149 829 000	159 148 000	170 541 000	653 935 000
5 OPERATIONS D' INVESTISSEMENT	174 417 000	149 829 000	159 148 000	170 541 000	653 935 000
Financement Extérieur	174 417 000	149 829 000	159 148 000	170 541 000	653 935 000
60 SUB	174 417 000	149 829 000	159 148 000	170 541 000	653 935 000
Recettes non fiscales	174 417 000	149 829 000	159 148 000	170 541 000	653 935 000
506 Survie et développement de la mère et de l'enfant	82 405 000	62 655 000	58 103 000	32 413 000	235 576 000
00 Budget Général	82 405 000	62 655 000	58 103 000	32 413 000	235 576 000
5 OPERATIONS D' INVESTISSEMENT	82 405 000	62 655 000	58 103 000	32 413 000	235 576 000
Financement Extérieur	82 405 000	62 655 000	58 103 000	32 413 000	235 576 000
60 SUB	82 405 000	62 655 000	58 103 000	32 413 000	235 576 000
Recettes non fiscales	82 405 000	62 655 000	58 103 000	32 413 000	235 576 000
508 Fourniture des soins de santé de qualité	4 803 000	4 803 000	1 271 000	1 303 000	12 180 000
00 Budget Général	4 803 000	4 803 000	1 271 000	1 303 000	12 180 000
5 OPERATIONS D' INVESTISSEMENT	4 803 000	4 803 000	1 271 000	1 303 000	12 180 000
Financement Extérieur	4 803 000	4 803 000	1 271 000	1 303 000	12 180 000
60 SUB	4 803 000	4 803 000	1 271 000	1 303 000	12 180 000
Recettes non fiscales	4 803 000	4 803 000	1 271 000	1 303 000	12 180 000

Prévision Recettes - En Milliers d'Ariary

Ministère/Institution-Mission-Programme	LFI 2021	LFR 2021	Prév 2022	Prév 2023	Total
41 MINISTERE DE L'AGRICULTURE, DE L'ELEVAGE ET DE LA PECHE	193 209 954	174 407 954	200 758 403	133 933 242	702 309 553
430 PECHE	46 981 000	25 770 000	39 260 000	13 630 679	125 641 679
033 Administration et Coordination	10 000 000	10 000 000	10 000 000	13 630 679	43 630 679
00 Budget Général	10 000 000	10 000 000	10 000 000	13 630 679	43 630 679
3 OPERATIONS COURANTES - HORS SOLDES	10 000 000	10 000 000	10 000 000	13 630 679	43 630 679
Financement Intérieur	10 000 000	10 000 000	10 000 000	13 630 679	43 630 679
10 RPI	10 000 000	10 000 000	10 000 000	13 630 679	43 630 679
Recettes non fiscales	10 000 000	10 000 000	10 000 000	13 630 679	43 630 679
408 Développement de la pêche et des ressources halieutiques	36 981 000	15 770 000	29 260 000	0	82 011 000
00 Budget Général	36 981 000	15 770 000	29 260 000	0	82 011 000
5 OPERATIONS D' INVESTISSEMENT	36 981 000	15 770 000	29 260 000	0	82 011 000
Financement Extérieur	36 981 000	15 770 000	29 260 000	0	82 011 000
60 SUB	36 981 000	15 770 000	29 260 000	0	82 011 000
Recettes non fiscales	36 981 000	15 770 000	29 260 000	0	82 011 000
480 AGRICULTURE ET ELEVAGE	146 228 954	148 637 954	161 498 403	120 302 563	576 667 874
061 Administration et Coordination	264 954	264 954	263 403	361 063	1 154 374
00 Budget Général	264 954	264 954	263 403	361 063	1 154 374
3 OPERATIONS COURANTES - HORS SOLDES	264 954	264 954	263 403	361 063	1 154 374
Financement Intérieur	264 954	264 954	263 403	361 063	1 154 374
10 RPI	264 954	264 954	263 403	361 063	1 154 374
Recettes non fiscales	264 954	264 954	263 403	361 063	1 154 374
411 Agriculture	145 964 000	148 373 000	161 235 000	119 941 500	575 513 500
00 Budget Général	145 964 000	148 373 000	161 235 000	119 941 500	575 513 500
5 OPERATIONS D' INVESTISSEMENT	145 964 000	148 373 000	161 235 000	119 941 500	575 513 500
Financement Extérieur	145 964 000	148 373 000	161 235 000	119 941 500	575 513 500
60 SUB	145 964 000	148 373 000	161 235 000	119 941 500	575 513 500
Recettes non fiscales	145 964 000	148 373 000	161 235 000	119 941 500	575 513 500

Prévision Recettes - En Milliers d'Ariary

Ministère/Institution-Mission-Programme	LFI 2021	LFR 2021	Prév 2022	Prév 2023	Total
51 MINISTERE DE L'ENERGIE ET DES HYDROCARBURES	22 753 673	26 753 673	19 793 920	20 321 347	89 622 613
510 ENERGIE	8 753 673	12 753 673	5 793 920	6 321 347	33 622 613
203 Développement des infrastructures électriques et des ressources d'énergie locales	8 753 673	12 753 673	5 793 920	6 321 347	33 622 613
00 Budget Général	8 753 673	12 753 673	5 793 920	6 321 347	33 622 613
3 OPERATIONS COURANTES - HORS SOLDES	128 673	128 673	127 920	175 347	560 613
Financement Intérieur	128 673	128 673	127 920	175 347	560 613
10 RPI	128 673	128 673	127 920	175 347	560 613
Recettes non fiscales	128 673	128 673	127 920	175 347	560 613
5 OPERATIONS D' INVESTISSEMENT	8 625 000	12 625 000	5 666 000	6 146 000	33 062 000
Financement Extérieur	8 625 000	12 625 000	5 666 000	6 146 000	33 062 000
60 SUB	8 625 000	12 625 000	5 666 000	6 146 000	33 062 000
Recettes non fiscales	8 625 000	12 625 000	5 666 000	6 146 000	33 062 000
540 HYDROCARBURES	14 000 000	14 000 000	14 000 000	14 000 000	56 000 000
204 Développement du secteur pétrolier et des biocarburants	14 000 000	14 000 000	14 000 000	14 000 000	56 000 000
02 Compte particulier du Trésor	14 000 000	14 000 000	14 000 000	14 000 000	56 000 000
3 OPERATIONS COURANTES - HORS SOLDES	14 000 000	14 000 000	14 000 000	14 000 000	56 000 000
Financement Intérieur	14 000 000	14 000 000	14 000 000	14 000 000	56 000 000
10 RPI	14 000 000	14 000 000	14 000 000	14 000 000	56 000 000
Recettes non fiscales	14 000 000	14 000 000	14 000 000	14 000 000	56 000 000

Prévision Recettes - En Milliers d'Ariary

Ministère/Institution-Mission-Programme	LFI 2021	LFR 2021	Prév 2022	Prév 2023	Total
52 MINISTERE DE L'EAU, DE L'ASSAINISSEMENT ET DE L'HYGIENE	88 003 000	32 038 500	91 833 000	58 541 000	270 415 500
520 EAU ET ASSAINISSEMENT	88 003 000	32 038 500	91 833 000	58 541 000	270 415 500
205 Développement de l'accès à l'eau et aux infrastructures d'assainissement	88 003 000	32 038 500	91 833 000	58 541 000	270 415 500
00 Budget Général	88 003 000	32 038 500	91 833 000	58 541 000	270 415 500
5 OPERATIONS D' INVESTISSEMENT	88 003 000	32 038 500	91 833 000	58 541 000	270 415 500
Financement Extérieur	88 003 000	32 038 500	91 833 000	58 541 000	270 415 500
60 SUB	88 003 000	32 038 500	91 833 000	58 541 000	270 415 500
Recettes non fiscales	88 003 000	32 038 500	91 833 000	58 541 000	270 415 500

Prévision Recettes - En Milliers d'Ariary

Ministère/Institution-Mission-Programme	LFI 2021	LFR 2021	Prév 2022	Prév 2023	Total
53 MINISTERE DES MINES ET DES RESSOURCES STRATEGIQUES	10 224 227	10 224 227	10 187 781	13 934 244	44 570 479
530 MINES	10 224 227	10 224 227	10 187 781	13 934 244	44 570 479
019 Administration et Coordination	2 644 097	2 644 097	2 637 110	3 604 743	11 530 047
00 Budget Général	2 644 097	2 644 097	2 637 110	3 604 743	11 530 047
3 OPERATIONS COURANTES - HORS SOLDES	2 644 097	2 644 097	2 637 110	3 604 743	11 530 047
Financement Intérieur	2 644 097	2 644 097	2 637 110	3 604 743	11 530 047
10 RPI	2 644 097	2 644 097	2 637 110	3 604 743	11 530 047
Recettes non fiscales	2 644 097	2 644 097	2 637 110	3 604 743	11 530 047
217 Développement du secteur pétrolier	4 528 017	4 528 017	4 501 504	6 170 488	19 728 026
00 Budget Général	4 528 017	4 528 017	4 501 504	6 170 488	19 728 026
3 OPERATIONS COURANTES - HORS SOLDES	4 528 017	4 528 017	4 501 504	6 170 488	19 728 026
Financement Intérieur	4 528 017	4 528 017	4 501 504	6 170 488	19 728 026
10 RPI	4 528 017	4 528 017	4 501 504	6 170 488	19 728 026
Recettes non fiscales	4 528 017	4 528 017	4 501 504	6 170 488	19 728 026
609 Développement du secteur Minier	3 052 113	3 052 113	3 049 167	4 159 013	13 312 406
00 Budget Général	3 052 113	3 052 113	3 049 167	4 159 013	13 312 406
3 OPERATIONS COURANTES - HORS SOLDES	3 052 113	3 052 113	3 049 167	4 159 013	13 312 406
Financement Intérieur	3 052 113	3 052 113	3 049 167	4 159 013	13 312 406
10 RPI	3 052 113	3 052 113	3 049 167	4 159 013	13 312 406
Recettes non fiscales	3 052 113	3 052 113	3 049 167	4 159 013	13 312 406

Prévision Recettes - En Milliers d'Ariary

Ministère/Institution-Mission-Programme	LFI 2021	LF 2021	Prév 2022	Prév 2023	Total
63 MINISTERE DES TRANSPORTS, DU TOURISME ET DE LA METEOROLOGIE	8 901 813	8 901 810	5 858 563	6 303 017	29 965 203
350 TOURISME	2 737 000	2 737 000	2 432 000	1 998 000	9 904 000
040 Administration et Coordination	2 737 000	2 737 000	2 432 000	1 998 000	9 904 000
00 Budget Général	2 737 000	2 737 000	2 432 000	1 998 000	9 904 000
5 OPERATIONS D' INVESTISSEMENT	2 737 000	2 737 000	2 432 000	1 998 000	9 904 000
Financement Extérieur	2 737 000	2 737 000	2 432 000	1 998 000	9 904 000
60 SUB	2 737 000	2 737 000	2 432 000	1 998 000	9 904 000
Recettes non fiscales	2 737 000	2 737 000	2 432 000	1 998 000	9 904 000
630 TRANSPORT	5 866 000	5 866 000	3 129 500	3 897 814	18 759 314
208 Transports Routier et Ferroviaire	5 866 000	5 866 000	3 129 500	3 897 814	18 759 314
00 Budget Général	5 866 000	5 866 000	3 129 500	3 897 814	18 759 314
3 OPERATIONS COURANTES - HORS SOLDES	1 727 000	1 727 000	1 722 000	2 371 814	7 547 814
Financement Intérieur	1 727 000	1 727 000	1 722 000	2 371 814	7 547 814
10 RPI	1 727 000	1 727 000	1 722 000	2 371 814	7 547 814
Recettes non fiscales	1 727 000	1 727 000	1 722 000	2 371 814	7 547 814
5 OPERATIONS D' INVESTISSEMENT	4 139 000	4 139 000	1 407 500	1 526 000	11 211 500
Financement Extérieur	4 139 000	4 139 000	1 407 500	1 526 000	11 211 500
60 SUB	4 139 000	4 139 000	1 407 500	1 526 000	11 211 500
Recettes non fiscales	4 139 000	4 139 000	1 407 500	1 526 000	11 211 500
680 METEOROLOGIE	298 813	298 810	297 063	407 203	1 301 889
211 Développement météorologique	298 813	298 810	297 063	407 203	1 301 889
00 Budget Général	298 813	298 810	297 063	407 203	1 301 889
3 OPERATIONS COURANTES - HORS SOLDES	298 813	298 810	297 063	407 203	1 301 889
Financement Intérieur	298 813	298 810	297 063	407 203	1 301 889
10 RPI	298 813	298 810	297 063	407 203	1 301 889
Recettes non fiscales	298 813	298 810	297 063	407 203	1 301 889

Prévision Recettes - En Milliers d'Ariary

Ministère/Institution-Mission-Programme	LFI 2021	LFR 2021	Prév 2022	Prév 2023	Total
84 MINISTÈRE DE L'ENSEIGNEMENT SUPÉRIEUR ET DE LA RECHERCHE SCIENTIFIQUE	2 000 000	3 391 479	2 000 000	2 000 000	9 391 479
840 ENSEIGNEMENT SUPERIEUR	2 000 000	3 011 850	2 000 000	2 000 000	9 011 850
028 Administration et Coordination	1 000 000	2 011 850	1 000 000	1 000 000	5 011 850
02 Compte particulier du Trésor	1 000 000	2 011 850	1 000 000	1 000 000	5 011 850
3 OPERATIONS COURANTES - HORS SOLDES	1 000 000	2 011 850	1 000 000	1 000 000	5 011 850
Financement Intérieur	1 000 000	2 011 850	1 000 000	1 000 000	5 011 850
10 RPI	1 000 000	2 011 850	1 000 000	1 000 000	5 011 850
Recettes non fiscales	1 000 000	2 011 850	1 000 000	1 000 000	5 011 850
310 Enseignement Supérieur	1 000 000	1 000 000	1 000 000	1 000 000	4 000 000
02 Compte particulier du Trésor	1 000 000	1 000 000	1 000 000	1 000 000	4 000 000
3 OPERATIONS COURANTES - HORS SOLDES	1 000 000	1 000 000	1 000 000	1 000 000	4 000 000
Financement Intérieur	1 000 000	1 000 000	1 000 000	1 000 000	4 000 000
10 RPI	1 000 000	1 000 000	1 000 000	1 000 000	4 000 000
Recettes non fiscales	1 000 000	1 000 000	1 000 000	1 000 000	4 000 000
850 RECHERCHE SCIENTIFIQUE	0	379 629	0	0	379 629
311 Recherche Scientifique	0	379 629	0	0	379 629
02 Compte particulier du Trésor	0	379 629	0	0	379 629
3 OPERATIONS COURANTES - HORS SOLDES	0	379 629	0	0	379 629
Financement Intérieur	0	379 629	0	0	379 629
10 RPI	0	379 629	0	0	379 629
Recettes non fiscales	0	379 629	0	0	379 629

Prévision Recettes - En Milliers d'Ariary

Ministère/Institution-Mission-Programme	LFI 2021	LFR 2021	Prév 2022	Prév 2023	Total
34 MINISTERE DE L'INDUSTRIE, DU COMMERCE ET DE L'ARTISANAT	43 620 937	13 528 937	64 629 726	83 310 000	205 089 600
340 INDUSTRIE	36 036 000	5 944 000	53 996 000	82 090 000	178 066 000
605 Industrie	36 036 000	5 944 000	53 996 000	82 090 000	178 066 000
00 Budget Général	36 036 000	5 944 000	53 996 000	82 090 000	178 066 000
5 OPERATIONS D' INVESTISSEMENT	36 036 000	5 944 000	53 996 000	82 090 000	178 066 000
Financement Extérieur	36 036 000	5 944 000	53 996 000	82 090 000	178 066 000
60 SUB	36 036 000	5 944 000	53 996 000	82 090 000	178 066 000
Recettes non fiscales	36 036 000	5 944 000	53 996 000	82 090 000	178 066 000
360 COMMERCE	7 584 937	7 584 937	10 633 726	1 220 000	27 023 600
614 Commerce Intérieur	871 937	871 937	863 726	1 220 000	3 827 600
00 Budget Général	871 937	871 937	863 726	1 220 000	3 827 600
3 OPERATIONS COURANTES - HORS SOLDES	871 937	871 937	863 726	1 220 000	3 827 600
Financement Intérieur	871 937	871 937	863 726	1 220 000	3 827 600
10 RPI	871 937	871 937	863 726	1 220 000	3 827 600
Recettes non fiscales	871 937	871 937	863 726	1 220 000	3 827 600
615 Commerce Extérieur	6 713 000	6 713 000	9 770 000	0	23 196 000
00 Budget Général	6 713 000	6 713 000	9 770 000	0	23 196 000
5 OPERATIONS D' INVESTISSEMENT	6 713 000	6 713 000	9 770 000	0	23 196 000
Financement Extérieur	6 713 000	6 713 000	9 770 000	0	23 196 000
60 SUB	6 713 000	6 713 000	9 770 000	0	23 196 000
Recettes non fiscales	6 713 000	6 713 000	9 770 000	0	23 196 000

Prévision Recettes - En Milliers d'Ariary

Ministère/Institution-Mission-Programme	LFI 2021	LFR 2021	Prév 2022	Prév 2023	Total
44 MINISTERE DE L'ENVIRONNEMENT ET DU DEVELOPPEMENT DURABLE	58 312 261	44 556 261	49 584 147	44 306 723	196 759 392
440 ENVIRONNEMENT	58 312 261	44 556 261	49 584 147	44 306 723	196 759 392
017 Administration et Coordination	6 155 261	6 155 261	6 108 147	8 551 723	26 970 392
00 Budget Général	6 155 261	6 155 261	6 108 147	8 551 723	26 970 392
3 OPERATIONS COURANTES - HORS SOLDES	6 155 261	6 155 261	6 108 147	8 551 723	26 970 392
Financement Intérieur	6 155 261	6 155 261	6 108 147	8 551 723	26 970 392
10 RPI	6 155 261	6 155 261	6 108 147	8 551 723	26 970 392
Recettes non fiscales	6 155 261	6 155 261	6 108 147	8 551 723	26 970 392
701 Gestion durable des ressources naturelles	52 157 000	38 401 000	43 476 000	35 755 000	169 789 000
00 Budget Général	44 357 000	30 601 000	35 676 000	27 955 000	138 589 000
5 OPERATIONS D' INVESTISSEMENT	44 357 000	30 601 000	35 676 000	27 955 000	138 589 000
Financement Extérieur	44 357 000	30 601 000	35 676 000	27 955 000	138 589 000
60 SUB	44 357 000	30 601 000	35 676 000	27 955 000	138 589 000
Recettes non fiscales	44 357 000	30 601 000	35 676 000	27 955 000	138 589 000
02 Compte particulier du Trésor	7 800 000	7 800 000	7 800 000	7 800 000	31 200 000
3 OPERATIONS COURANTES - HORS SOLDES	7 800 000	7 800 000	7 800 000	7 800 000	31 200 000
Financement Intérieur	7 800 000	7 800 000	7 800 000	7 800 000	31 200 000
10 RPI	7 800 000	7 800 000	7 800 000	7 800 000	31 200 000
Recettes non fiscales	7 800 000	7 800 000	7 800 000	7 800 000	31 200 000

Prévision Recettes - En Milliers d'Ariary

Ministère/Institution-Mission-Programme	LFI 2021	LFR 2021	Prév 2022	Prév 2023	Total
66 MINISTÈRE DES POSTES, DES TÉLÉCOMMUNICATIONS ET DU DÉVELOPPEMENT NUMÉRIQUE	4 750 000	4 980 000	5 250 000	5 250 000	20 230 000
660 POSTE ET TELECOMMUNICATION	4 750 000	4 980 000	5 250 000	5 250 000	20 230 000
023 Administration et Coordination	4 750 000	4 980 000	5 250 000	5 250 000	20 230 000
01 Budget annexe	4 750 000	4 980 000	5 250 000	5 250 000	20 230 000
3 OPERATIONS COURANTES - HORS SOLDES	4 750 000	4 980 000	5 250 000	5 250 000	20 230 000
Financement Intérieur	4 750 000	4 980 000	5 250 000	5 250 000	20 230 000
10 RPI	4 750 000	4 980 000	5 250 000	5 250 000	20 230 000
Recettes non fiscales	4 750 000	4 980 000	5 250 000	5 250 000	20 230 000

Prévision Recettes - En Milliers d'Ariary

Ministère/Institution-Mission-Programme	LFI 2021	LFR 2021	Prév 2022	Prév 2023	Total
76 MINISTÈRE DE LA POPULATION, DE LA PROTECTION SOCIALE ET DE LA PROMOTION DE LA FEMME	16 011 000	16 011 000	3 496 000	3 585 000	39 103 000
762 Développement social	16 011 000	16 011 000	3 496 000	3 585 000	39 103 000
828 Population et développement	5 474 000	5 474 000	0	0	10 948 000
00 Budget Général	5 474 000	5 474 000	0	0	10 948 000
5 OPERATIONS D' INVESTISSEMENT	5 474 000	5 474 000	0	0	10 948 000
Financement Extérieur	5 474 000	5 474 000	0	0	10 948 000
60 SUB	5 474 000	5 474 000	0	0	10 948 000
Recettes non fiscales	5 474 000	5 474 000	0	0	10 948 000
829 Genre et développement	2 448 000	2 448 000	0	0	4 896 000
00 Budget Général	2 448 000	2 448 000	0	0	4 896 000
5 OPERATIONS D' INVESTISSEMENT	2 448 000	2 448 000	0	0	4 896 000
Financement Extérieur	2 448 000	2 448 000	0	0	4 896 000
60 SUB	2 448 000	2 448 000	0	0	4 896 000
Recettes non fiscales	2 448 000	2 448 000	0	0	4 896 000
830 Protection sociale	8 089 000	8 089 000	3 496 000	3 585 000	23 259 000
00 Budget Général	8 089 000	8 089 000	3 496 000	3 585 000	23 259 000
5 OPERATIONS D' INVESTISSEMENT	8 089 000	8 089 000	3 496 000	3 585 000	23 259 000
Financement Extérieur	8 089 000	8 089 000	3 496 000	3 585 000	23 259 000
60 SUB	8 089 000	8 089 000	3 496 000	3 585 000	23 259 000
Recettes non fiscales	8 089 000	8 089 000	3 496 000	3 585 000	23 259 000

Prévision Recettes - En Milliers d'Ariary

Ministère/Institution-Mission-Programme	LFI 2021	LFR 2021	Prév 2022	Prév 2023	Total
75 MINISTÈRE DE LA JEUNESSE ET DES SPORTS	3 965 000	3 965 000	884 000	907 000	9 721 000
750 JEUNESSE	3 109 000	3 109 000	0	0	6 218 000
312 Jeunesse et Loisirs	3 109 000	3 109 000	0	0	6 218 000
00 Budget Général	3 109 000	3 109 000	0	0	6 218 000
5 OPERATIONS D' INVESTISSEMENT	3 109 000	3 109 000	0	0	6 218 000
Financement Extérieur	3 109 000	3 109 000	0	0	6 218 000
60 SUB	3 109 000	3 109 000	0	0	6 218 000
Recettes non fiscales	3 109 000	3 109 000	0	0	6 218 000
780 SPORTS	856 000	856 000	884 000	907 000	3 503 000
301 Sports	856 000	856 000	884 000	907 000	3 503 000
00 Budget Général	856 000	856 000	884 000	907 000	3 503 000
5 OPERATIONS D' INVESTISSEMENT	856 000	856 000	884 000	907 000	3 503 000
Financement Extérieur	856 000	856 000	884 000	907 000	3 503 000
60 SUB	856 000	856 000	884 000	907 000	3 503 000
Recettes non fiscales	856 000	856 000	884 000	907 000	3 503 000

Prévision Recettes - En Milliers d'Ariary

Ministère/Institution-Mission-Programme	LFI 2021	LFR 2021	Prév 2022	Prév 2023	Total
37 MINISTERE DE LA COMMUNICATION ET DE LA CULTURE	1 113 000	1 113 000	1 118 000	0	3 344 000
370 COMMUNICATION	1 113 000	1 113 000	1 118 000	0	3 344 000
212 Média	1 113 000	1 113 000	1 118 000	0	3 344 000
00 Budget Général	1 113 000	1 113 000	1 118 000	0	3 344 000
5 OPERATIONS D' INVESTISSEMENT	1 113 000	1 113 000	1 118 000	0	3 344 000
Financement Extérieur	1 113 000	1 113 000	1 118 000	0	3 344 000
60 SUB	1 113 000	1 113 000	1 118 000	0	3 344 000
Recettes non fiscales	1 113 000	1 113 000	1 118 000	0	3 344 000

Prévision Recettes - En Milliers d'Ariary

Ministère/Institution-Mission-Programme	LFI 2021	LFR 2021	Prév 2022	Prév 2023	Total
13 SECRÉTARIAT D'ETAT AUPRÈS DU MINISTÈRE DE LA DÉFENSE NATIONALE CHARGÉ DE LA GENDARMERIE NATIONALE	88 222	69 952	88 222	88 222	334 618
130 GENDARMERIE NATIONALE	88 222	69 952	88 222	88 222	334 618
121 SECURITE ET ORDRE PUBLICS	88 222	69 952	88 222	88 222	334 618
02 Compte particulier du Trésor	88 222	69 952	88 222	88 222	334 618
3 OPERATIONS COURANTES - HORS SOLDES	88 222	69 952	88 222	88 222	334 618
Financement Intérieur	88 222	69 952	88 222	88 222	334 618
10 RPI	88 222	69 952	88 222	88 222	334 618
Recettes non fiscales	88 222	69 952	88 222	88 222	334 618

Total général

16 616 315 764

16 008 949 624

18 290 549 252

19 822 936 876

70 738 751 516

ANNEXE 4

DÉPENSES

Synthèse Prévision Dépenses - En Milliers d'Ariary

Budget/Catégorie d'opérations		LFI 2021	LFR 2021	Prév 2022	Prév 2023	Total
00	Budget Général	11 489 595 874	11 025 843 532	13 704 896 845	14 636 360 068	50 856 696 319
1	OPERATIONS COURANTES - DETTE PUBLIQUE	482 532 386	435 988 000	510 317 652	563 881 496	1 992 719 534
	Financement Intérieur	482 532 386	435 988 000	510 317 652	563 881 496	1 992 719 534
10	RPI	482 532 386	435 988 000	510 317 652	563 881 496	1 992 719 534
	Biens et Services	482 532 386	435 988 000	510 317 652	563 881 496	1 992 719 534
2	OPERATIONS COURANTES - SOLDES	2 958 400 000	2 941 600 000	3 228 600 000	3 500 400 000	12 629 000 000
	Financement Intérieur	2 958 400 000	2 941 600 000	3 228 600 000	3 500 400 000	12 629 000 000
10	RPI	2 958 400 000	2 941 600 000	3 228 600 000	3 500 400 000	12 629 000 000
	Indemnités	2 958 400 000	2 941 600 000	3 228 600 000	3 500 400 000	12 629 000 000
3	OPERATIONS COURANTES - HORS SOLDES	2 852 250 690	3 293 198 497	2 563 808 016	2 663 175 078	11 372 432 281
	Financement Intérieur	2 852 250 690	3 293 198 497	2 563 808 016	2 663 175 078	11 372 432 281
10	RPI	2 852 250 690	3 293 198 497	2 563 808 016	2 663 175 078	11 372 432 281
	Biens et Services	1 164 723 303	1 220 709 202	503 271 370	537 413 423	3 426 117 298
	Indemnités	223 572 585	210 199 797	257 454 838	257 892 456	949 119 676
	Transferts	1 463 954 802	1 862 289 498	1 803 081 808	1 867 869 199	6 997 195 307
5	OPERATIONS D' INVESTISSEMENT	5 196 412 798	4 355 057 035	7 402 171 177	7 908 903 494	24 862 544 504
	Financement Intérieur	1 907 427 284	1 711 395 195	2 278 188 943	3 440 444 563	9 337 455 985
10	RPI	1 907 427 284	1 711 395 195	2 278 188 943	3 440 444 563	9 337 455 985
	Biens et Services	1 448 878 049	902 606 551	1 776 650 970	2 570 542 592	6 698 678 162
	Transferts	458 549 235	808 788 644	501 537 973	869 901 971	2 638 777 823
	Financement Intérieur	102 957 174	102 955 114	112 345 675	177 177 120	495 435 083
20	DTI	102 957 174	102 955 114	112 345 675	177 177 120	495 435 083
	Biens et Services	102 957 174	102 955 114	112 345 675	177 177 120	495 435 083
	Financement Intérieur	19 025 314	19 025 314	13 018 559	21 313 311	72 382 498
30	TVA	19 025 314	19 025 314	13 018 559	21 313 311	72 382 498
	Biens et Services	19 025 314	19 025 314	13 018 559	21 313 311	72 382 498
	Financement Extérieur	1 193 892 000	1 016 870 000	1 236 854 000	1 042 645 500	4 490 261 500
60	SUB	1 193 892 000	1 016 870 000	1 236 854 000	1 042 645 500	4 490 261 500
	Biens et Services	1 160 653 201	983 611 201	1 190 948 201	1 004 931 500	4 340 144 103
	Transferts	33 238 799	33 258 799	45 905 799	37 714 000	150 117 397
	Financement Extérieur	1 973 111 026	1 504 811 412	3 761 764 000	3 227 323 000	10 467 009 438
70	EE	1 973 111 026	1 504 811 412	3 761 764 000	3 227 323 000	10 467 009 438
	Biens et Services	1 947 047 733	1 481 744 119	3 730 195 551	3 208 058 886	10 367 046 289
	Transferts	26 063 293	23 067 293	31 568 449	19 264 114	99 963 149
01	Budget annexe	34 682 000	34 912 000	36 678 600	38 175 200	144 447 800
3	OPERATIONS COURANTES - HORS SOLDES	27 112 000	27 342 000	28 730 100	29 848 200	113 032 300
	Financement Intérieur	27 112 000	27 342 000	28 730 100	29 848 200	113 032 300
10	RPI	27 112 000	27 342 000	28 730 100	29 848 200	113 032 300
	Biens et Services	14 077 843	14 207 843	15 213 868	15 849 893	59 349 447
	Indemnités	12 690 155	12 690 155	13 163 730	13 637 305	52 181 345
	Transferts	344 002	444 002	352 502	361 002	1 501 508
5	OPERATIONS D' INVESTISSEMENT	7 570 000	7 570 000	7 948 500	8 327 000	31 415 500
	Financement Intérieur	7 570 000	7 570 000	7 948 500	8 327 000	31 415 500
10	RPI	7 570 000	7 570 000	7 948 500	8 327 000	31 415 500
	Biens et Services	7 570 000	7 570 000	7 948 500	8 327 000	31 415 500
02	Compte particulier du Trésor	1 503 919 188	1 463 715 975	998 013 431	1 055 937 062	5 021 585 656
3	OPERATIONS COURANTES - HORS SOLDES	1 211 180 894	1 224 344 052	929 888 114	923 379 439	4 288 792 499
	Financement Intérieur	1 211 180 894	1 224 344 052	929 888 114	923 379 439	4 288 792 499
10	RPI	1 211 180 894	1 224 344 052	929 888 114	923 379 439	4 288 792 499
	Biens et Services	402 149 617	405 186 184	116 621 308	105 097 047	1 029 054 156
	Indemnités	19 791 277	19 632 123	24 026 806	29 042 392	92 492 598
	Transferts	789 240 000	799 525 745	789 240 000	789 240 000	3 167 245 745
5	OPERATIONS D' INVESTISSEMENT	292 738 294	239 371 923	68 125 317	132 557 623	732 793 157
	Financement Extérieur	292 738 294	239 371 923	68 125 317	132 557 623	732 793 157
70	EE	292 738 294	239 371 923	68 125 317	132 557 623	732 793 157
	Bilan	292 738 294	239 371 923	68 125 317	132 557 623	732 793 157

Synthèse Préviation Dépenses - En Milliers d'Ariary

Budget/Catégorie d'opérations		LFI 2021	LFR 2021	Prév 2022	Prév 2023	Total
05	Fonds de Contrevaieur	6 359 086	6 359 086	0	0	12 718 172
5	OPERATIONS D' INVESTISSEMENT	6 359 086	6 359 086	0	0	12 718 172
	Financement Intérieur	6 359 086	6 359 086	0	0	12 718 172
	40 FCV	6 359 086	6 359 086	0	0	12 718 172
	Biens et Services	6 359 086	6 359 086	0	0	12 718 172
06	Dette Publique	3 581 759 616	3 478 119 031	3 550 960 376	4 092 464 546	14 703 303 569
7	OPERATIONS DE FINANCEMENT	3 581 759 616	3 478 119 031	3 550 960 376	4 092 464 546	14 703 303 569
	Financement Intérieur	3 581 759 616	3 478 119 031	3 550 960 376	4 092 464 546	14 703 303 569
	10 RPI	3 581 759 616	3 478 119 031	3 550 960 376	4 092 464 546	14 703 303 569
	Bilan	3 581 759 616	3 478 119 031	3 550 960 376	4 092 464 546	14 703 303 569

Total général

16 616 315 764

16 008 949 624

18 290 549 252

19 822 936 876

70 738 751 516

Prévision Dépenses - En Milliers d'Ariary

Ministère/Institution-Mission-Programme		LFI 2021	LFR 2021	Prév 2022	Prév 2023	Total
01	PRESIDENCE DE LA REPUBLIQUE	191 996 674	197 841 966	251 916 433	384 552 814	1 026 307 887
010	PRESIDENCE DE LA REPUBLIQUE	191 996 674	197 841 966	251 916 433	384 552 814	1 026 307 887
001	Administration Et Coordination	136 702 681	138 163 930	155 169 689	198 694 534	628 730 834
00	Budget Général	136 702 681	138 163 930	155 169 689	198 694 534	628 730 834
2	OPERATIONS COURANTES - SOLDES	13 539 000	13 544 825	14 774 000	16 018 000	57 875 825
	Financement Intérieur	13 539 000	13 544 825	14 774 000	16 018 000	57 875 825
	10 RPI	13 539 000	13 544 825	14 774 000	16 018 000	57 875 825
	Indemnités	13 539 000	13 544 825	14 774 000	16 018 000	57 875 825
3	OPERATIONS COURANTES - HORS SOLDES	58 137 232	59 592 656	58 137 232	58 137 232	234 004 352
	Financement Intérieur	58 137 232	59 592 656	58 137 232	58 137 232	234 004 352
	10 RPI	58 137 232	59 592 656	58 137 232	58 137 232	234 004 352
	Transferts	10 728 268	10 728 268	10 728 268	10 728 268	42 913 072
	Biens et Services	31 169 005	30 656 907	31 169 005	31 169 005	124 163 922
	Indemnités	16 239 959	18 207 481	16 239 959	16 239 959	66 927 358
5	OPERATIONS D' INVESTISSEMENT	65 026 449	65 026 449	82 258 457	124 539 302	336 850 657
	Financement Intérieur	65 026 449	65 026 449	82 258 457	124 539 302	336 850 657
	10 RPI	65 026 449	65 026 449	82 258 457	124 539 302	336 850 657
	Transferts	61 157 911	61 157 911	77 364 757	117 130 242	316 810 821
	Biens et Services	3 868 538	3 868 538	4 893 700	7 409 060	20 039 836
138	Appui à la gouvernance et à l'Etat de droit	37 922 681	42 486 242	82 633 696	170 713 901	333 756 520
00	Budget Général	37 922 681	42 486 242	82 633 696	170 713 901	333 756 520
3	OPERATIONS COURANTES - HORS SOLDES	17 744 282	18 213 452	17 744 282	17 744 282	71 446 298
	Financement Intérieur	17 744 282	18 213 452	17 744 282	17 744 282	71 446 298
	10 RPI	17 744 282	18 213 452	17 744 282	17 744 282	71 446 298
	Transferts	8 460 105	8 460 105	8 460 105	8 460 105	33 840 420
	Biens et Services	3 640 188	3 838 361	3 640 188	3 640 188	14 758 925
	Indemnités	5 643 989	5 914 986	5 643 989	5 643 989	22 846 953
5	OPERATIONS D' INVESTISSEMENT	20 178 399	24 272 790	64 889 414	152 969 619	262 310 222
	Financement Intérieur	3 702 493	3 702 493	4 683 649	7 091 044	19 179 679
	10 RPI	3 702 493	3 702 493	4 683 649	7 091 044	19 179 679
	Biens et Services	1 702 493	1 702 493	2 153 649	3 260 624	8 819 259
	Transferts	2 000 000	2 000 000	2 530 000	3 830 420	10 360 420
	Financement Intérieur	108 906	108 906	137 765	208 575	564 152
	20 DTI	108 906	108 906	137 765	208 575	564 152
	Biens et Services	108 906	108 906	137 765	208 575	564 152
	Financement Extérieur	2 900 000	2 900 000	2 997 000	3 073 000	11 870 000
	60 SUB	2 900 000	2 900 000	2 997 000	3 073 000	11 870 000
	Biens et Services	2 900 000	2 900 000	2 997 000	3 073 000	11 870 000
	Financement Extérieur	13 467 000	17 561 391	57 071 000	142 597 000	230 696 391
	70 EE	13 467 000	17 561 391	57 071 000	142 597 000	230 696 391
	Biens et Services	13 467 000	17 561 391	57 071 000	142 597 000	230 696 391
620	Appui au développement social et économique	17 371 312	17 191 794	14 113 048	15 144 379	63 820 533
00	Budget Général	17 371 312	17 191 794	14 113 048	15 144 379	63 820 533
3	OPERATIONS COURANTES - HORS SOLDES	2 669 657	2 455 485	2 669 657	2 669 657	10 464 456
	Financement Intérieur	2 669 657	2 455 485	2 669 657	2 669 657	10 464 456
	10 RPI	2 669 657	2 455 485	2 669 657	2 669 657	10 464 456
	Indemnités	1 448 197	1 252 100	1 448 197	1 448 197	5 596 691
	Transferts	65 647	65 647	65 647	65 647	262 588
	Biens et Services	1 155 813	1 137 738	1 155 813	1 155 813	4 605 177
5	OPERATIONS D' INVESTISSEMENT	14 701 655	14 736 309	11 443 391	12 474 722	53 356 077
	Financement Intérieur	1 221 655	1 221 655	1 545 391	2 339 722	6 328 423
	10 RPI	1 221 655	1 221 655	1 545 391	2 339 722	6 328 423
	Biens et Services	1 221 655	1 221 655	1 545 391	2 339 722	6 328 423
	Financement Extérieur	9 578 000	9 578 000	9 898 000	10 135 000	39 189 000
	60 SUB	9 578 000	9 578 000	9 898 000	10 135 000	39 189 000
	Biens et Services	9 578 000	9 578 000	9 898 000	10 135 000	39 189 000

Prévision Dépenses - En Milliers d'Ariary

Ministère/Institution-Mission-Programme		LFI 2021	LFR 2021	Prév 2022	Prév 2023	Total
Financement	Extérieur	3 902 000	3 936 654	0	0	7 838 654
70	EE	3 902 000	3 936 654	0	0	7 838 654
	Biens et Services	3 902 000	3 936 654	0	0	7 838 654

Prévision Dépenses - En Milliers d'Ariary

Ministère/Institution-Mission-Programme		LFI 2021	LFR 2021	Prév 2022	Prév 2023	Total
02	SENAT	16 558 322	16 541 322	16 579 522	16 631 538	66 310 704
020	SENAT	16 558 322	16 541 322	16 579 522	16 631 538	66 310 704
002	Administration Et Coordination	10 234 524	10 217 524	10 255 724	10 307 740	41 015 512
00	Budget Général	10 234 524	10 217 524	10 255 724	10 307 740	41 015 512
3	OPERATIONS COURANTES - HORS SOLDES	10 154 524	10 137 524	10 154 524	10 154 524	40 601 096
	Financement Intérieur	10 154 524	10 137 524	10 154 524	10 154 524	40 601 096
10	RPI	10 154 524	10 137 524	10 154 524	10 154 524	40 601 096
	Indemnités	7 770 013	7 770 013	7 770 013	7 770 013	31 080 052
	Transferts	250 000	250 000	250 000	250 000	1 000 000
	Biens et Services	2 134 511	2 117 511	2 134 511	2 134 511	8 521 044
5	OPERATIONS D' INVESTISSEMENT	80 000	80 000	101 200	153 216	414 416
	Financement Intérieur	80 000	80 000	101 200	153 216	414 416
10	RPI	80 000	80 000	101 200	153 216	414 416
	Biens et Services	80 000	80 000	101 200	153 216	414 416
119	Gestion opérationnelle des missions des parlementaires du Sénat	6 323 798	6 323 798	6 323 798	6 323 798	25 295 192
00	Budget Général	6 323 798	6 323 798	6 323 798	6 323 798	25 295 192
3	OPERATIONS COURANTES - HORS SOLDES	6 323 798	6 323 798	6 323 798	6 323 798	25 295 192
	Financement Intérieur	6 323 798	6 323 798	6 323 798	6 323 798	25 295 192
10	RPI	6 323 798	6 323 798	6 323 798	6 323 798	25 295 192
	Indemnités	1 316 528	1 316 528	1 316 528	1 316 528	5 266 112
	Biens et Services	4 462 270	4 462 270	4 462 270	4 462 270	17 849 080
	Transferts	545 000	545 000	545 000	545 000	2 180 000

Prévision Dépenses - En Milliers d'Ariary

Ministère/Institution-Mission-Programme		LFI 2021	LFR 2021	Prév 2022	Prév 2023	Total
03	ASSEMBLEE NATIONALE	50 658 125	54 756 333	51 055 624	52 030 938	208 501 020
030	ASSEMBLEE NATIONALE	50 658 125	54 756 333	51 055 624	52 030 938	208 501 020
003	Administration et Coordination	17 594 416	17 463 416	17 991 915	18 967 229	72 016 976
00	Budget Général	17 594 416	17 463 416	17 991 915	18 967 229	72 016 976
3	OPERATIONS COURANTES - HORS SOLDES	16 094 416	15 963 416	16 094 416	16 094 416	64 246 664
	Financement Intérieur	16 094 416	15 963 416	16 094 416	16 094 416	64 246 664
	10 RPI	16 094 416	15 963 416	16 094 416	16 094 416	64 246 664
	Biens et Services	2 511 536	2 380 536	2 511 536	2 511 536	9 915 144
	Indemnités	13 113 984	13 113 984	13 113 984	13 113 984	52 455 936
	Transferts	468 896	468 896	468 896	468 896	1 875 584
5	OPERATIONS D' INVESTISSEMENT	1 500 000	1 500 000	1 897 499	2 872 813	7 770 312
	Financement Intérieur	1 500 000	1 500 000	1 897 499	2 872 813	7 770 312
	10 RPI	1 500 000	1 500 000	1 897 499	2 872 813	7 770 312
	Biens et Services	1 500 000	1 500 000	1 897 499	2 872 813	7 770 312
101	Gouvernance Responsable	33 063 709	37 292 917	33 063 709	33 063 709	136 484 044
00	Budget Général	33 063 709	37 292 917	33 063 709	33 063 709	136 484 044
3	OPERATIONS COURANTES - HORS SOLDES	33 063 709	37 292 917	33 063 709	33 063 709	136 484 044
	Financement Intérieur	33 063 709	37 292 917	33 063 709	33 063 709	136 484 044
	10 RPI	33 063 709	37 292 917	33 063 709	33 063 709	136 484 044
	Transferts	85 000	85 000	85 000	85 000	340 000
	Indemnités	18 805 959	18 805 959	18 805 959	18 805 959	75 223 836
	Biens et Services	14 172 750	18 401 958	14 172 750	14 172 750	60 920 208

Prévision Dépenses - En Milliers d'Ariary

Ministère/Institution-Mission-Programme		LFI 2021	LF 2021	Prév 2022	Prév 2023	Total
04	HAUTE COUR CONSTITUTIONNELLE	9 181 831	9 117 831	9 446 829	10 097 039	37 843 530
040	HAUTE COUR CONSTITUTIONNELLE	9 181 831	9 117 831	9 446 829	10 097 039	37 843 530
004	Administration et Coordination	6 629 031	6 565 031	6 894 029	7 544 239	27 632 330
00	Budget Général	6 629 031	6 565 031	6 894 029	7 544 239	27 632 330
3	OPERATIONS COURANTES - HORS SOLDES	5 629 031	5 565 031	5 629 031	5 629 031	22 452 124
	Financement Intérieur	5 629 031	5 565 031	5 629 031	5 629 031	22 452 124
	10 RPI	5 629 031	5 565 031	5 629 031	5 629 031	22 452 124
	Transferts	91 906	91 906	91 906	91 906	367 624
	Indemnités	4 444 625	4 444 625	4 444 625	4 444 625	17 778 500
	Biens et Services	1 092 500	1 028 500	1 092 500	1 092 500	4 306 000
5	OPERATIONS D' INVESTISSEMENT	1 000 000	1 000 000	1 264 998	1 915 208	5 180 206
	Financement Intérieur	1 000 000	1 000 000	1 264 998	1 915 208	5 180 206
	10 RPI	1 000 000	1 000 000	1 264 998	1 915 208	5 180 206
	Biens et Services	1 000 000	1 000 000	1 264 998	1 915 208	5 180 206
102	Gouvernance responsable	2 552 800	2 552 800	2 552 800	2 552 800	10 211 200
00	Budget Général	2 552 800	2 552 800	2 552 800	2 552 800	10 211 200
3	OPERATIONS COURANTES - HORS SOLDES	2 552 800	2 552 800	2 552 800	2 552 800	10 211 200
	Financement Intérieur	2 552 800	2 552 800	2 552 800	2 552 800	10 211 200
	10 RPI	2 552 800	2 552 800	2 552 800	2 552 800	10 211 200
	Biens et Services	2 552 800	2 552 800	2 552 800	2 552 800	10 211 200

Prévision Dépenses - En Milliers d'Ariary

Ministère/Institution-Mission-Programme		LFI 2021	LFR 2021	Prév 2022	Prév 2023	Total
05	PRIMATURE	264 273 252	263 678 335	280 867 532	213 741 435	1 022 560 554
050	PRIMATURE	264 273 252	263 678 335	280 867 532	213 741 435	1 022 560 554
005	Administration et Coordination	28 908 451	27 778 161	30 074 809	31 687 683	118 449 104
00	Budget Général	28 908 451	27 778 161	30 074 809	31 687 683	118 449 104
2	OPERATIONS COURANTES - SOLDES	9 477 000	8 632 295	10 341 000	11 212 000	39 662 295
	Financement Intérieur	9 477 000	8 632 295	10 341 000	11 212 000	39 662 295
10	RPI	9 477 000	8 632 295	10 341 000	11 212 000	39 662 295
	Indemnités	9 477 000	8 632 295	10 341 000	11 212 000	39 662 295
3	OPERATIONS COURANTES - HORS SOLDES	18 290 474	18 004 889	18 290 474	18 290 474	72 876 311
	Financement Intérieur	18 290 474	18 004 889	18 290 474	18 290 474	72 876 311
10	RPI	18 290 474	18 004 889	18 290 474	18 290 474	72 876 311
	Indemnités	16 340 673	16 055 088	16 340 673	16 340 673	65 077 107
	Transferts	275 551	275 551	275 551	275 551	1 102 204
	Biens et Services	1 674 250	1 674 250	1 674 250	1 674 250	6 697 000
5	OPERATIONS D' INVESTISSEMENT	1 140 977	1 140 977	1 443 335	2 185 209	5 910 498
	Financement Intérieur	1 140 977	1 140 977	1 443 335	2 185 209	5 910 498
10	RPI	1 140 977	1 140 977	1 443 335	2 185 209	5 910 498
	Biens et Services	1 140 977	1 140 977	1 443 335	2 185 209	5 910 498
139	Pilotage et coordination, appui, mise en œuvre, suivi et contrôle des actions gouvernementales	10 410 604	10 167 550	10 519 651	10 787 208	41 885 013
00	Budget Général	10 410 604	10 167 550	10 519 651	10 787 208	41 885 013
3	OPERATIONS COURANTES - HORS SOLDES	9 999 104	9 756 050	9 999 104	9 999 104	39 753 362
	Financement Intérieur	9 999 104	9 756 050	9 999 104	9 999 104	39 753 362
10	RPI	9 999 104	9 756 050	9 999 104	9 999 104	39 753 362
	Indemnités	160 671	80 336	160 671	160 671	562 349
	Transferts	1 554 714	1 554 714	1 554 714	1 554 714	6 218 856
	Biens et Services	8 283 719	8 121 000	8 283 719	8 283 719	32 972 157
5	OPERATIONS D' INVESTISSEMENT	411 500	411 500	520 547	788 104	2 131 651
	Financement Intérieur	411 500	411 500	520 547	788 104	2 131 651
10	RPI	411 500	411 500	520 547	788 104	2 131 651
	Biens et Services	411 500	411 500	520 547	788 104	2 131 651
827	Appui au développement	224 954 197	225 732 624	240 273 072	171 266 544	862 226 437
00	Budget Général	224 954 197	225 732 624	240 273 072	171 266 544	862 226 437
3	OPERATIONS COURANTES - HORS SOLDES	5 613 774	5 574 413	5 613 774	5 613 774	22 415 735
	Financement Intérieur	5 613 774	5 574 413	5 613 774	5 613 774	22 415 735
10	RPI	5 613 774	5 574 413	5 613 774	5 613 774	22 415 735
	Transferts	5 304 836	5 304 836	5 304 836	5 304 836	21 219 344
	Biens et Services	230 776	230 495	230 776	230 776	922 823
	Indemnités	78 162	39 082	78 162	78 162	273 568
5	OPERATIONS D' INVESTISSEMENT	219 340 423	220 158 211	234 659 298	165 652 770	839 810 702
	Financement Intérieur	19 858 310	19 858 310	25 120 761	38 032 828	102 870 209
10	RPI	19 858 310	19 858 310	25 120 761	38 032 828	102 870 209
	Transferts	3 600 000	3 600 000	4 554 000	6 894 756	18 648 756
	Biens et Services	16 258 310	16 258 310	20 566 761	31 138 072	84 221 453
	Financement Intérieur	1 466 913	1 466 913	1 855 644	2 809 444	7 598 914
20	DTI	1 466 913	1 466 913	1 855 644	2 809 444	7 598 914
	Biens et Services	1 466 913	1 466 913	1 855 644	2 809 444	7 598 914
	Financement Intérieur	376 200	376 200	475 893	720 498	1 948 791
30	TVA	376 200	376 200	475 893	720 498	1 948 791
	Biens et Services	376 200	376 200	475 893	720 498	1 948 791
	Financement Extérieur	107 835 000	107 835 000	117 360 000	124 090 000	457 120 000
60	SUB	107 835 000	107 835 000	117 360 000	124 090 000	457 120 000
	Biens et Services	107 835 000	107 835 000	117 360 000	124 090 000	457 120 000
	Financement Extérieur	89 804 000	90 621 788	89 847 000	0	270 272 788
70	EE	89 804 000	90 621 788	89 847 000	0	270 272 788
	Biens et Services	89 804 000	90 621 788	89 847 000	0	270 272 788

Prévision Dépenses - En Milliers d'Ariary

Ministère/Institution-Mission-Programme		LFI 2021	LFR 2021	Prév 2022	Prév 2023	Total
06	CONSEIL DU FAMPIDAVANANA MALAGASY	7 765 574	7 762 574	7 964 324	8 451 980	31 944 452
060	RECONCILIATION MALAGASY	7 765 574	7 762 574	7 964 324	8 451 980	31 944 452
057	Administration et Coordination	6 859 103	6 856 103	7 057 853	7 545 509	28 318 568
00	Budget Général	6 859 103	6 856 103	7 057 853	7 545 509	28 318 568
3	OPERATIONS COURANTES - HORS SOLDES	6 109 103	6 106 103	6 109 103	6 109 103	24 433 412
	Financement Intérieur	6 109 103	6 106 103	6 109 103	6 109 103	24 433 412
	10 RPI	6 109 103	6 106 103	6 109 103	6 109 103	24 433 412
	Indemnités	4 826 000	4 826 000	4 826 000	4 826 000	19 304 000
	Transferts	33 644	33 644	33 644	33 644	134 576
	Biens et Services	1 249 459	1 246 459	1 249 459	1 249 459	4 994 836
5	OPERATIONS D' INVESTISSEMENT	750 000	750 000	948 750	1 436 406	3 885 156
	Financement Intérieur	750 000	750 000	948 750	1 436 406	3 885 156
	10 RPI	750 000	750 000	948 750	1 436 406	3 885 156
	Biens et Services	750 000	750 000	948 750	1 436 406	3 885 156
823	Réconciliation Nationale	906 471	906 471	906 471	906 471	3 625 884
00	Budget Général	906 471	906 471	906 471	906 471	3 625 884
3	OPERATIONS COURANTES - HORS SOLDES	906 471	906 471	906 471	906 471	3 625 884
	Financement Intérieur	906 471	906 471	906 471	906 471	3 625 884
	10 RPI	906 471	906 471	906 471	906 471	3 625 884
	Biens et Services	906 471	906 471	906 471	906 471	3 625 884

Prévision Dépenses - En Milliers d'Ariary

Ministère/Institution-Mission-Programme		LFI 2021	LFR 2021	Prév 2022	Prév 2023	Total
07	COMMISSION ELECTORALE NATIONALE INDEPENDANTE	15 027 612	14 840 612	15 993 392	18 363 058	64 224 674
070	ELECTIONS	15 027 612	14 840 612	15 993 392	18 363 058	64 224 674
060	Administration et Coordination	8 036 656	7 849 656	8 036 656	8 036 656	31 959 624
00	Budget Général	8 036 656	7 849 656	8 036 656	8 036 656	31 959 624
	3 OPERATIONS COURANTES - HORS SOLDES	8 036 656	7 849 656	8 036 656	8 036 656	31 959 624
	Financement Intérieur	8 036 656	7 849 656	8 036 656	8 036 656	31 959 624
	10 RPI	8 036 656	7 849 656	8 036 656	8 036 656	31 959 624
	Biens et Services	1 314 047	1 270 047	1 314 047	1 314 047	5 212 188
	Indemnités	6 459 201	6 316 201	6 459 201	6 459 201	25 693 804
	Transferts	263 408	263 408	263 408	263 408	1 053 632
126	Mise en Oeuvre du Processus Electoral	6 783 956	6 783 956	7 749 736	10 119 402	31 437 050
00	Budget Général	6 783 956	6 783 956	7 749 736	10 119 402	31 437 050
	3 OPERATIONS COURANTES - HORS SOLDES	3 139 494	3 139 494	3 139 494	3 139 494	12 557 976
	Financement Intérieur	3 139 494	3 139 494	3 139 494	3 139 494	12 557 976
	10 RPI	3 139 494	3 139 494	3 139 494	3 139 494	12 557 976
	Biens et Services	194 634	194 634	194 634	194 634	778 536
	Indemnités	2 944 860	2 944 860	2 944 860	2 944 860	11 779 440
	5 OPERATIONS D' INVESTISSEMENT	3 644 462	3 644 462	4 610 242	6 979 908	18 879 074
	Financement Intérieur	3 644 462	3 644 462	4 610 242	6 979 908	18 879 074
	10 RPI	3 644 462	3 644 462	4 610 242	6 979 908	18 879 074
	Biens et Services	3 644 462	3 644 462	4 610 242	6 979 908	18 879 074
825	Education Electorale et Communication	207 000	207 000	207 000	207 000	828 000
00	Budget Général	207 000	207 000	207 000	207 000	828 000
	3 OPERATIONS COURANTES - HORS SOLDES	207 000	207 000	207 000	207 000	828 000
	Financement Intérieur	207 000	207 000	207 000	207 000	828 000
	10 RPI	207 000	207 000	207 000	207 000	828 000
	Biens et Services	207 000	207 000	207 000	207 000	828 000

Prévision Dépenses - En Milliers d'Ariary

Ministère/Institution-Mission-Programme		LFI 2021	LFR 2021	Prév 2022	Prév 2023	Total
12	MINISTÈRE DE LA DÉFENSE NATIONALE	389 979 466	378 429 010	425 159 713	469 876 926	1 663 445 115
122	DEFENSE ET SECURITE	362 413 436	351 690 750	385 089 318	420 263 581	1 519 457 085
007	Administration et Coordination	332 809 862	322 598 850	359 287 324	384 661 791	1 399 357 827
00	Budget Général	332 809 862	322 598 850	359 287 324	384 661 791	1 399 357 827
2	OPERATIONS COURANTES - SOLDES	314 718 000	308 718 000	343 460 000	372 379 000	1 339 275 000
	Financement Intérieur	314 718 000	308 718 000	343 460 000	372 379 000	1 339 275 000
10	RPI	314 718 000	308 718 000	343 460 000	372 379 000	1 339 275 000
	Indemnités	314 718 000	308 718 000	343 460 000	372 379 000	1 339 275 000
3	OPERATIONS COURANTES - HORS SOLDES	14 091 738	13 880 850	9 833 895	9 427 268	47 233 751
	Financement Intérieur	14 091 738	13 880 850	9 833 895	9 427 268	47 233 751
10	RPI	14 091 738	13 880 850	9 833 895	9 427 268	47 233 751
	Indemnités	6 224 555	6 088 555	3 928 427	3 671 150	19 912 687
	Biens et Services	7 680 763	7 605 875	5 779 424	5 630 220	26 696 282
	Transferts	186 420	186 420	126 044	125 898	624 782
5	OPERATIONS D' INVESTISSEMENT	4 000 124	0	5 993 429	2 855 523	12 849 076
	Financement Intérieur	4 000 124	0	5 993 429	2 855 523	12 849 076
10	RPI	4 000 124	0	5 993 429	2 855 523	12 849 076
	Biens et Services	4 000 124	0	5 993 429	2 855 523	12 849 076
103	Pilotage de la politique de défense	29 603 574	29 091 900	25 801 994	35 601 790	120 099 258
00	Budget Général	29 603 574	29 091 900	25 801 994	35 601 790	120 099 258
3	OPERATIONS COURANTES - HORS SOLDES	9 306 589	8 794 915	9 192 023	8 679 145	35 972 672
	Financement Intérieur	9 306 589	8 794 915	9 192 023	8 679 145	35 972 672
10	RPI	9 306 589	8 794 915	9 192 023	8 679 145	35 972 672
	Transferts	687 038	687 038	694 956	693 396	2 762 428
	Indemnités	5 191 459	4 713 033	3 565 140	3 294 315	16 763 947
	Biens et Services	3 428 092	3 394 844	4 931 927	4 691 434	16 446 297
5	OPERATIONS D' INVESTISSEMENT	20 296 985	20 296 985	16 609 971	26 922 645	84 126 586
	Financement Intérieur	20 296 985	20 296 985	16 609 971	26 922 645	84 126 586
10	RPI	20 296 985	20 296 985	16 609 971	26 922 645	84 126 586
	Biens et Services	20 296 985	20 296 985	16 609 971	26 922 645	84 126 586
123	ARMEE MALAGASY	27 566 030	26 738 260	40 070 395	49 613 345	143 988 030
008	Administration et Coordination	10 416 265	9 607 615	10 388 834	12 342 449	42 755 163
00	Budget Général	10 416 265	9 607 615	10 388 834	12 342 449	42 755 163
3	OPERATIONS COURANTES - HORS SOLDES	10 416 265	9 607 615	9 279 599	9 531 469	38 834 948
	Financement Intérieur	10 416 265	9 607 615	9 279 599	9 531 469	38 834 948
10	RPI	10 416 265	9 607 615	9 279 599	9 531 469	38 834 948
	Transferts	54 841	54 841	107 289	108 997	325 968
	Indemnités	5 794 156	5 320 370	4 762 495	4 851 840	20 728 861
	Biens et Services	4 567 268	4 232 404	4 409 815	4 570 632	17 780 119
5	OPERATIONS D' INVESTISSEMENT	0	0	1 109 235	2 810 980	3 920 215
	Financement Intérieur	0	0	1 109 235	2 810 980	3 920 215
10	RPI	0	0	1 109 235	2 810 980	3 920 215
	Biens et Services	0	0	1 109 235	2 810 980	3 920 215
104	Armée de Terre	14 701 979	14 682 859	18 001 978	18 537 392	65 924 208
00	Budget Général	14 701 979	14 682 859	18 001 978	18 537 392	65 924 208
3	OPERATIONS COURANTES - HORS SOLDES	14 701 979	14 682 859	18 001 978	18 537 392	65 924 208
	Financement Intérieur	14 701 979	14 682 859	18 001 978	18 537 392	65 924 208
10	RPI	14 701 979	14 682 859	18 001 978	18 537 392	65 924 208
	Indemnités	9 311 243	9 292 123	13 623 329	13 945 556	46 172 251
	Biens et Services	5 390 736	5 390 736	4 378 649	4 591 836	19 751 957
105	Armée de l'Air	1 078 177	1 078 177	8 511 517	15 802 945	26 470 816
00	Budget Général	1 078 177	1 078 177	8 511 517	15 802 945	26 470 816
3	OPERATIONS COURANTES - HORS SOLDES	1 078 177	1 078 177	1 776 557	1 858 037	5 790 948
	Financement Intérieur	1 078 177	1 078 177	1 776 557	1 858 037	5 790 948
10	RPI	1 078 177	1 078 177	1 776 557	1 858 037	5 790 948
	Indemnités	541 010	541 010	1 040 398	1 055 604	3 178 022
	Biens et Services	537 167	537 167	736 159	802 433	2 612 926
5	OPERATIONS D' INVESTISSEMENT	0	0	6 734 960	13 944 908	20 679 868

Prévision Dépenses - En Milliers d'Ariary

Ministère/Institution-Mission-Programme		LFI 2021	LFR 2021	Prév 2022	Prév 2023	Total
Financement	Intérieur	0	0	6 734 960	13 944 908	20 679 868
10	RPI	0	0	6 734 960	13 944 908	20 679 868
	Biens et Services	0	0	6 734 960	13 944 908	20 679 868
106	Marine Nationale	1 369 609	1 369 609	3 168 066	2 930 559	8 837 843
00	Budget Général	1 369 609	1 369 609	3 168 066	2 930 559	8 837 843
3	OPERATIONS COURANTES - HORS SOLDES	1 369 609	1 369 609	2 879 841	2 930 559	8 549 618
Financement	Intérieur	1 369 609	1 369 609	2 879 841	2 930 559	8 549 618
10	RPI	1 369 609	1 369 609	2 879 841	2 930 559	8 549 618
	Indemnités	749 041	749 041	891 608	992 939	3 382 629
	Biens et Services	620 568	620 568	1 988 233	1 937 620	5 166 989
5	OPERATIONS D' INVESTISSEMENT	0	0	288 225	0	288 225
Financement	Intérieur	0	0	288 225	0	288 225
10	RPI	0	0	288 225	0	288 225
	Biens et Services	0	0	288 225	0	288 225

Prévision Dépenses - En Milliers d'Ariary

Ministère/Institution-Mission-Programme		LFI 2021	LFR 2021	Prév 2022	Prév 2023	Total
11	MINISTÈRE DES AFFAIRES ETRANGÈRES	84 508 558	82 667 985	90 326 073	96 949 498	354 452 114
080	COOPERATION ET DEVELOPPEMENT	88 600	88 600	39 524	39 184	255 908
617	Coopération internationale et développement économique	88 600	88 600	39 524	39 184	255 908
00	Budget Général	88 600	88 600	39 524	39 184	255 908
3	OPERATIONS COURANTES - HORS SOLDES	88 600	88 600	39 524	39 184	255 908
	Financement Intérieur	88 600	88 600	39 524	39 184	255 908
	10 RPI	88 600	88 600	39 524	39 184	255 908
	Biens et Services	88 600	88 600	39 524	39 184	255 908
110	AFFAIRES ETRANGERES	84 419 958	82 579 385	90 286 549	96 910 314	354 196 206
006	Administration et Coordination	74 917 440	74 128 487	79 923 729	85 239 486	314 209 142
00	Budget Général	74 917 440	74 128 487	79 923 729	85 239 486	314 209 142
2	OPERATIONS COURANTES - SOLDES	57 922 000	57 440 547	63 210 000	68 533 000	247 105 547
	Financement Intérieur	57 922 000	57 440 547	63 210 000	68 533 000	247 105 547
	10 RPI	57 922 000	57 440 547	63 210 000	68 533 000	247 105 547
	Indemnités	57 922 000	57 440 547	63 210 000	68 533 000	247 105 547
3	OPERATIONS COURANTES - HORS SOLDES	16 995 440	16 687 940	16 713 729	16 706 486	67 103 595
	Financement Intérieur	16 995 440	16 687 940	16 713 729	16 706 486	67 103 595
	10 RPI	16 995 440	16 687 940	16 713 729	16 706 486	67 103 595
	Indemnités	1 297 600	1 051 600	1 827 571	1 827 571	6 004 342
	Transferts	13 551 484	13 551 484	13 551 479	13 551 478	54 205 925
	Biens et Services	2 146 356	2 084 856	1 334 679	1 327 437	6 893 328
601	Diplomatie et Coopération	9 502 518	8 450 898	10 362 820	11 670 828	39 987 064
00	Budget Général	9 502 518	8 450 898	10 362 820	11 670 828	39 987 064
3	OPERATIONS COURANTES - HORS SOLDES	7 502 398	7 450 898	7 832 669	7 840 179	30 626 144
	Financement Intérieur	7 502 398	7 450 898	7 832 669	7 840 179	30 626 144
	10 RPI	7 502 398	7 450 898	7 832 669	7 840 179	30 626 144
	Biens et Services	5 413 611	5 362 111	6 273 868	6 281 378	23 330 968
	Indemnités	2 088 787	2 088 787	1 558 801	1 558 801	7 295 176
5	OPERATIONS D' INVESTISSEMENT	2 000 120	1 000 000	2 530 151	3 830 649	9 360 920
	Financement Intérieur	2 000 120	1 000 000	2 530 151	3 830 649	9 360 920
	10 RPI	2 000 120	1 000 000	2 530 151	3 830 649	9 360 920
	Biens et Services	2 000 120	1 000 000	2 530 151	3 830 649	9 360 920

Prévision Dépenses - En Milliers d'Ariary

Ministère/Institution-Mission-Programme		LFI 2021	LFR 2021	Prév 2022	Prév 2023	Total
16	MINISTÈRE DE LA JUSTICE	219 550 720	201 505 785	247 035 326	294 967 143	963 058 974
160	JUSTICE	219 550 720	201 505 785	247 035 326	294 967 143	963 058 974
012	Administration et Coordination	149 772 237	132 465 162	162 913 375	155 101 672	600 252 446
00	Budget Général	149 772 237	132 465 162	162 913 375	155 101 672	600 252 446
2	OPERATIONS COURANTES - SOLDES	116 492 000	115 371 427	127 129 000	137 834 000	496 826 427
	Financement Intérieur	116 492 000	115 371 427	127 129 000	137 834 000	496 826 427
10	RPI	116 492 000	115 371 427	127 129 000	137 834 000	496 826 427
	Indemnités	116 492 000	115 371 427	127 129 000	137 834 000	496 826 427
3	OPERATIONS COURANTES - HORS SOLDES	7 647 115	6 460 735	7 147 035	7 214 072	28 468 957
	Financement Intérieur	7 647 115	6 460 735	7 147 035	7 214 072	28 468 957
10	RPI	7 647 115	6 460 735	7 147 035	7 214 072	28 468 957
	Indemnités	5 297 415	4 214 415	5 585 461	5 585 461	20 682 752
	Transferts	97 020	97 020	54 271	55 663	303 974
	Biens et Services	2 252 680	2 149 300	1 507 303	1 572 948	7 482 231
5	OPERATIONS D' INVESTISSEMENT	25 633 122	10 633 000	28 637 340	10 053 600	74 957 062
	Financement Intérieur	15 000 000	0	17 649 204	2 307 600	34 956 804
10	RPI	15 000 000	0	17 649 204	2 307 600	34 956 804
	Biens et Services	15 000 000	0	17 649 204	2 307 600	34 956 804
	Financement Intérieur	122	0	136	0	258
20	DTI	122	0	136	0	258
	Biens et Services	122	0	136	0	258
	Financement Extérieur	10 633 000	10 633 000	10 988 000	7 746 000	40 000 000
60	SUB	10 633 000	10 633 000	10 988 000	7 746 000	40 000 000
	Biens et Services	10 633 000	10 633 000	10 988 000	7 746 000	40 000 000
111	Administration judiciaire	11 863 427	11 581 037	15 517 976	24 037 966	63 000 406
00	Budget Général	11 775 202	11 492 812	15 429 751	23 949 741	62 647 506
3	OPERATIONS COURANTES - HORS SOLDES	6 769 506	6 487 116	5 597 897	5 812 003	24 666 522
	Financement Intérieur	6 769 506	6 487 116	5 597 897	5 812 003	24 666 522
10	RPI	6 769 506	6 487 116	5 597 897	5 812 003	24 666 522
	Biens et Services	4 271 394	3 989 004	2 986 165	3 133 224	14 379 787
	Transferts	2 498 112	2 498 112	2 611 732	2 678 779	10 286 735
5	OPERATIONS D' INVESTISSEMENT	5 005 696	5 005 696	9 831 854	18 137 738	37 980 984
	Financement Intérieur	5 005 696	5 005 696	9 831 854	18 137 738	37 980 984
10	RPI	5 005 696	5 005 696	9 831 854	18 137 738	37 980 984
	Biens et Services	5 005 696	5 005 696	9 831 854	18 137 738	37 980 984
02	Compte particulier du Trésor	88 225	88 225	88 225	88 225	352 900
3	OPERATIONS COURANTES - HORS SOLDES	88 225	88 225	88 225	88 225	352 900
	Financement Intérieur	88 225	88 225	88 225	88 225	352 900
10	RPI	88 225	88 225	88 225	88 225	352 900
	Biens et Services	88 225	88 225	88 225	88 225	352 900
112	Administration pénitentiaire	53 133 802	52 959 739	62 158 643	110 609 361	278 861 545
00	Budget Général	53 133 802	52 959 739	62 158 643	110 609 361	278 861 545
3	OPERATIONS COURANTES - HORS SOLDES	10 900 078	10 726 015	12 819 042	12 429 813	46 874 948
	Financement Intérieur	10 900 078	10 726 015	12 819 042	12 429 813	46 874 948
10	RPI	10 900 078	10 726 015	12 819 042	12 429 813	46 874 948
	Transferts	990 708	990 708	945 490	874 816	3 801 722
	Biens et Services	9 909 370	9 735 307	11 873 552	11 554 997	43 073 226
5	OPERATIONS D' INVESTISSEMENT	42 233 724	42 233 724	49 339 601	98 179 548	231 986 597
	Financement Intérieur	42 233 724	42 233 724	49 339 601	98 179 548	231 986 597
10	RPI	42 233 724	42 233 724	49 339 601	98 179 548	231 986 597
	Biens et Services	42 233 724	42 233 724	49 339 601	98 179 548	231 986 597
127	Promotion de l'intégrité	526 010	467 770	677 003	1 087 646	2 758 429
00	Budget Général	453 210	453 210	604 203	1 014 846	2 525 469
3	OPERATIONS COURANTES - HORS SOLDES	453 210	453 210	418 191	437 946	1 762 557
	Financement Intérieur	453 210	453 210	418 191	437 946	1 762 557
10	RPI	453 210	453 210	418 191	437 946	1 762 557
	Transferts	28 965	28 965	38 903	39 899	136 732
	Biens et Services	424 245	424 245	379 288	398 047	1 625 825

Prévision Dépenses - En Milliers d'Ariary

Ministère/Institution-Mission-Programme		LFI 2021	LFR 2021	Prév 2022	Prév 2023	Total
5	OPERATIONS D' INVESTISSEMENT	0	0	186 012	576 900	762 912
	Financement Intérieur	0	0	186 012	576 900	762 912
	10 RPI	0	0	186 012	576 900	762 912
	Biens et Services	0	0	186 012	576 900	762 912
02	Compte particulier du Trésor	72 800	14 560	72 800	72 800	232 960
3	OPERATIONS COURANTES - HORS SOLDES	72 800	14 560	72 800	72 800	232 960
	Financement Intérieur	72 800	14 560	72 800	72 800	232 960
	10 RPI	72 800	14 560	72 800	72 800	232 960
	Biens et Services	72 800	14 560	72 800	72 800	232 960
132	Contrôle externe des Finances Publiques	751 415	648 219	1 987 753	670 234	4 057 621
00	Budget Général	751 415	648 219	1 987 753	670 234	4 057 621
3	OPERATIONS COURANTES - HORS SOLDES	751 415	648 219	648 467	670 234	2 718 335
	Financement Intérieur	751 415	648 219	648 467	670 234	2 718 335
	10 RPI	751 415	648 219	648 467	670 234	2 718 335
	Transferts	33 000	33 000	15 350	15 749	97 099
	Indemnités	147 744	75 608	200 919	200 919	625 190
	Biens et Services	570 671	539 611	432 198	453 566	1 996 046
5	OPERATIONS D' INVESTISSEMENT	0	0	1 339 286	0	1 339 286
	Financement Intérieur	0	0	1 339 286	0	1 339 286
	10 RPI	0	0	1 339 286	0	1 339 286
	Biens et Services	0	0	1 339 286	0	1 339 286
140	Répression des actes de corruption	3 503 829	3 383 858	3 780 576	3 460 264	14 128 527
00	Budget Général	3 503 829	3 383 858	3 780 576	3 460 264	14 128 527
3	OPERATIONS COURANTES - HORS SOLDES	3 503 829	3 383 858	3 393 672	3 460 264	13 741 623
	Financement Intérieur	3 503 829	3 383 858	3 393 672	3 460 264	13 741 623
	10 RPI	3 503 829	3 383 858	3 393 672	3 460 264	13 741 623
	Biens et Services	1 080 300	1 062 193	1 329 380	1 395 140	4 867 013
	Indemnités	2 373 120	2 271 256	2 031 893	2 031 893	8 708 162
	Transferts	50 409	50 409	32 399	33 231	166 448
5	OPERATIONS D' INVESTISSEMENT	0	0	386 904	0	386 904
	Financement Intérieur	0	0	386 904	0	386 904
	10 RPI	0	0	386 904	0	386 904
	Biens et Services	0	0	386 904	0	386 904

Prévision Dépenses - En Milliers d'Ariary

Ministère/Institution-Mission-Programme		LFI 2021	LFR 2021	Prév 2022	Prév 2023	Total
21	MINISTERE DE L'ECONOMIE ET DES FINANCES	8 851 873 227	9 164 991 120	8 328 011 335	9 357 989 831	35 702 865 513
220	FINANCES ET BUDGET	8 828 897 461	9 138 414 000	8 290 585 020	9 317 025 169	35 574 921 650
013	Administration et Coordination	336 377 110	297 451 287	511 831 734	471 987 381	1 617 647 512
00	Budget Général	306 445 110	267 519 287	480 403 134	439 062 181	1 493 429 712
2	OPERATIONS COURANTES - SOLDES	56 377 056	53 271 899	47 526 678	51 483 813	208 659 446
	Financement Intérieur	56 377 056	53 271 899	47 526 678	51 483 813	208 659 446
10	RPI	56 377 056	53 271 899	47 526 678	51 483 813	208 659 446
	Indemnités	56 377 056	53 271 899	47 526 678	51 483 813	208 659 446
3	OPERATIONS COURANTES - HORS SOLDES	20 665 679	20 230 727	39 921 972	50 025 578	130 843 956
	Financement Intérieur	20 665 679	20 230 727	39 921 972	50 025 578	130 843 956
10	RPI	20 665 679	20 230 727	39 921 972	50 025 578	130 843 956
	Biens et Services	15 375 867	14 940 915	29 474 642	37 876 860	97 668 284
	Indemnités	1 957 674	1 957 674	4 843 157	5 455 914	14 214 419
	Transferts	3 332 138	3 332 138	5 604 173	6 692 804	18 961 253
5	OPERATIONS D' INVESTISSEMENT	229 402 375	194 016 661	392 954 484	337 552 790	1 153 926 310
	Financement Intérieur	27 644 919	17 644 919	37 855 293	46 326 449	129 471 580
10	RPI	27 644 919	17 644 919	37 855 293	46 326 449	129 471 580
	Transferts	800 000	800 000	0	1 566 500	3 166 500
	Biens et Services	26 844 919	16 844 919	37 855 293	44 759 949	126 305 080
	Financement Intérieur	615 801	615 680	191	202 758	1 434 430
20	DTI	615 801	615 680	191	202 758	1 434 430
	Biens et Services	615 801	615 680	191	202 758	1 434 430
	Financement Intérieur	7 967 629	7 967 629	0	1 015 583	16 950 841
30	TVA	7 967 629	7 967 629	0	1 015 583	16 950 841
	Biens et Services	7 967 629	7 967 629	0	1 015 583	16 950 841
	Financement Extérieur	95 211 000	79 454 000	114 902 000	110 652 000	400 219 000
60	SUB	95 211 000	79 454 000	114 902 000	110 652 000	400 219 000
	Biens et Services	95 211 000	79 454 000	114 902 000	110 652 000	400 219 000
	Financement Extérieur	97 963 026	88 334 433	240 197 000	179 356 000	605 850 459
70	EE	97 963 026	88 334 433	240 197 000	179 356 000	605 850 459
	Biens et Services	97 963 026	88 330 433	240 197 000	179 356 000	605 846 459
	Transferts	0	4 000	0	0	4 000
01	Budget annexe	29 932 000	29 932 000	31 428 600	32 925 200	124 217 800
3	OPERATIONS COURANTES - HORS SOLDES	22 362 000	22 362 000	23 480 100	24 598 200	92 802 300
	Financement Intérieur	22 362 000	22 362 000	23 480 100	24 598 200	92 802 300
10	RPI	22 362 000	22 362 000	23 480 100	24 598 200	92 802 300
	Indemnités	9 471 500	9 471 500	9 945 075	10 418 650	39 306 725
	Transferts	170 000	170 000	178 500	187 000	705 500
	Biens et Services	12 720 500	12 720 500	13 356 525	13 992 550	52 790 075
5	OPERATIONS D' INVESTISSEMENT	7 570 000	7 570 000	7 948 500	8 327 000	31 415 500
	Financement Intérieur	7 570 000	7 570 000	7 948 500	8 327 000	31 415 500
10	RPI	7 570 000	7 570 000	7 948 500	8 327 000	31 415 500
	Biens et Services	7 570 000	7 570 000	7 948 500	8 327 000	31 415 500
114	Gestion du Budget	1 655 100 585	2 173 760 225	2 186 280 128	2 634 498 998	8 649 639 936
00	Budget Général	1 655 100 585	2 173 760 225	2 186 280 128	2 634 498 998	8 649 639 936
2	OPERATIONS COURANTES - SOLDES	76 527 850	72 323 133	126 790 452	137 462 796	413 104 231
	Financement Intérieur	76 527 850	72 323 133	126 790 452	137 462 796	413 104 231
10	RPI	76 527 850	72 323 133	126 790 452	137 462 796	413 104 231
	Indemnités	76 527 850	72 323 133	126 790 452	137 462 796	413 104 231
3	OPERATIONS COURANTES - HORS SOLDES	873 916 438	1 297 988 611	1 316 496 113	1 384 060 560	4 872 461 722
	Financement Intérieur	873 916 438	1 297 988 611	1 316 496 113	1 384 060 560	4 872 461 722
10	RPI	873 916 438	1 297 988 611	1 316 496 113	1 384 060 560	4 872 461 722
	Transferts	817 314 995	1 214 114 575	1 207 499 274	1 265 218 876	4 504 147 720
	Indemnités	23 481 198	27 410 054	50 530 672	49 517 252	150 939 176
	Biens et Services	33 120 245	56 463 982	58 466 167	69 324 432	217 374 826
5	OPERATIONS D' INVESTISSEMENT	704 656 297	803 448 481	742 993 563	1 112 975 642	3 364 073 983

Prévision Dépenses - En Milliers d'Ariary

Ministère/Institution-Mission-Programme		LFI 2021	LFR 2021	Prév 2022	Prév 2023	Total
Financement	Intérieur	594 656 297	693 448 481	626 984 307	939 690 172	2 854 779 257
10	RPI	594 656 297	693 448 481	626 984 307	939 690 172	2 854 779 257
	Biens et Services	342 656 297	201 509 072	361 217 625	539 558 250	1 444 941 244
	Transferts	252 000 000	491 939 409	265 766 682	400 131 922	1 409 838 013
Financement	Intérieur	100 000 000	100 000 000	105 462 966	157 532 250	462 995 216
20	DTI	100 000 000	100 000 000	105 462 966	157 532 250	462 995 216
	Biens et Services	100 000 000	100 000 000	105 462 966	157 532 250	462 995 216
Financement	Intérieur	10 000 000	10 000 000	10 546 290	15 753 220	46 299 510
30	TVA	10 000 000	10 000 000	10 546 290	15 753 220	46 299 510
	Biens et Services	10 000 000	10 000 000	10 546 290	15 753 220	46 299 510
115	Gestion Fiscale	89 031 974	89 178 319	92 716 659	103 479 778	374 406 730
00	Budget Général	79 785 974	79 548 319	83 470 659	94 233 778	337 038 730
2	OPERATIONS COURANTES - SOLDES	74 976 699	75 054 405	74 210 942	80 458 690	304 700 736
Financement	Intérieur	74 976 699	75 054 405	74 210 942	80 458 690	304 700 736
10	RPI	74 976 699	75 054 405	74 210 942	80 458 690	304 700 736
	Indemnités	74 976 699	75 054 405	74 210 942	80 458 690	304 700 736
3	OPERATIONS COURANTES - HORS SOLDES	4 809 275	4 493 914	9 259 717	11 853 196	30 416 102
Financement	Intérieur	4 809 275	4 493 914	9 259 717	11 853 196	30 416 102
10	RPI	4 809 275	4 493 914	9 259 717	11 853 196	30 416 102
	Biens et Services	4 472 882	4 157 521	8 687 402	11 163 874	28 481 679
	Transferts	335 293	335 293	569 594	686 257	1 926 437
	Indemnités	1 100	1 100	2 721	3 065	7 986
5	OPERATIONS D' INVESTISSEMENT	0	0	0	1 921 892	1 921 892
Financement	Intérieur	0	0	0	1 921 892	1 921 892
10	RPI	0	0	0	1 921 892	1 921 892
	Biens et Services	0	0	0	1 921 892	1 921 892
02	Compte particulier du Trésor	9 246 000	9 630 000	9 246 000	9 246 000	37 368 000
3	OPERATIONS COURANTES - HORS SOLDES	9 246 000	9 630 000	9 246 000	9 246 000	37 368 000
Financement	Intérieur	9 246 000	9 630 000	9 246 000	9 246 000	37 368 000
10	RPI	9 246 000	9 630 000	9 246 000	9 246 000	37 368 000
	Biens et Services	9 246 000	9 630 000	9 246 000	9 246 000	37 368 000
116	Douanes	71 695 803	64 165 865	90 620 188	102 228 786	328 710 642
00	Budget Général	51 612 103	44 243 865	66 214 520	72 705 173	234 775 661
2	OPERATIONS COURANTES - SOLDES	49 113 193	42 013 295	61 423 065	66 593 962	219 143 515
Financement	Intérieur	49 113 193	42 013 295	61 423 065	66 593 962	219 143 515
10	RPI	49 113 193	42 013 295	61 423 065	66 593 962	219 143 515
	Indemnités	49 113 193	42 013 295	61 423 065	66 593 962	219 143 515
3	OPERATIONS COURANTES - HORS SOLDES	2 498 910	2 230 570	4 791 455	6 111 211	15 632 146
Financement	Intérieur	2 498 910	2 230 570	4 791 455	6 111 211	15 632 146
10	RPI	2 498 910	2 230 570	4 791 455	6 111 211	15 632 146
	Biens et Services	2 258 175	1 989 835	4 342 186	5 579 997	14 170 193
	Transferts	188 735	188 735	320 625	386 294	1 084 389
	Indemnités	52 000	52 000	128 644	144 920	377 564
02	Compte particulier du Trésor	20 083 700	19 922 000	24 405 668	29 523 613	93 934 981
3	OPERATIONS COURANTES - HORS SOLDES	20 083 700	19 922 000	24 405 668	29 523 613	93 934 981
Financement	Intérieur	20 083 700	19 922 000	24 405 668	29 523 613	93 934 981
10	RPI	20 083 700	19 922 000	24 405 668	29 523 613	93 934 981
	Biens et Services	401 674	398 440	488 113	590 472	1 878 699
	Indemnités	19 682 026	19 523 560	23 917 555	28 933 141	92 056 282
117	Trésor	5 763 219 830	5 583 260 945	4 508 179 886	5 073 319 556	20 927 980 217
00	Budget Général	1 528 354 882	1 504 242 953	818 221 903	789 051 717	4 639 871 455
1	OPERATIONS COURANTES - DETTE PUBLIQUE	482 532 386	435 988 000	510 317 652	563 881 496	1 992 719 534
Financement	Intérieur	482 532 386	435 988 000	510 317 652	563 881 496	1 992 719 534
10	RPI	482 532 386	435 988 000	510 317 652	563 881 496	1 992 719 534
	Biens et Services	482 532 386	435 988 000	510 317 652	563 881 496	1 992 719 534
2	OPERATIONS COURANTES - SOLDES	79 761 709	80 740 856	78 703 020	85 328 736	324 534 321

Prévision Dépenses - En Milliers d'Ariary

Ministère/Institution-Mission-Programme		LFI 2021	LFR 2021	Prév 2022	Prév 2023	Total
Financement	Intérieur	79 761 709	80 740 856	78 703 020	85 328 736	324 534 321
10	RPI	79 761 709	80 740 856	78 703 020	85 328 736	324 534 321
	Indemnités	79 761 709	80 740 856	78 703 020	85 328 736	324 534 321
3	OPERATIONS COURANTES - HORS SOLDES	900 311 787	935 275 221	126 435 231	136 011 585	2 098 033 824
Financement	Intérieur	900 311 787	935 275 221	126 435 231	136 011 585	2 098 033 824
10	RPI	900 311 787	935 275 221	126 435 231	136 011 585	2 098 033 824
	Indemnités	1 822 391	1 822 391	4 508 478	5 078 891	13 232 151
	Biens et Services	736 017 437	770 979 963	14 133 776	17 833 853	1 538 965 029
	Transferts	162 471 959	162 472 867	107 792 977	113 098 841	545 836 644
5	OPERATIONS D' INVESTISSEMENT	65 749 000	52 238 876	102 766 000	3 829 900	224 583 776
Financement	Intérieur	215 000	215 000	0	3 829 900	4 259 900
10	RPI	215 000	215 000	0	3 829 900	4 259 900
	Biens et Services	215 000	215 000	0	3 829 900	4 259 900
Financement	Extérieur	0	1 822 500	0	0	1 822 500
60	SUB	0	1 822 500	0	0	1 822 500
	Biens et Services	0	1 822 500	0	0	1 822 500
Financement	Extérieur	65 534 000	50 201 376	102 766 000	0	218 501 376
70	EE	65 534 000	50 201 376	102 766 000	0	218 501 376
	Biens et Services	65 534 000	50 201 376	102 766 000	0	218 501 376
02	Compte particulier du Trésor	649 225 332	597 018 961	138 997 607	191 803 293	1 577 045 193
3	OPERATIONS COURANTES - HORS SOLDES	356 487 038	357 647 038	70 872 290	59 245 670	844 252 036
Financement	Intérieur	356 487 038	357 647 038	70 872 290	59 245 670	844 252 036
10	RPI	356 487 038	357 647 038	70 872 290	59 245 670	844 252 036
	Indemnités	5 000	5 000	5 000	5 000	20 000
	Biens et Services	356 482 038	357 642 038	70 867 290	59 240 670	844 232 036
5	OPERATIONS D' INVESTISSEMENT	292 738 294	239 371 923	68 125 317	132 557 623	732 793 157
Financement	Extérieur	292 738 294	239 371 923	68 125 317	132 557 623	732 793 157
70	EE	292 738 294	239 371 923	68 125 317	132 557 623	732 793 157
	Bilan	292 738 294	239 371 923	68 125 317	132 557 623	732 793 157
05	Fonds de Contrevaaleur	3 880 000	3 880 000	0	0	7 760 000
5	OPERATIONS D' INVESTISSEMENT	3 880 000	3 880 000	0	0	7 760 000
Financement	Intérieur	3 880 000	3 880 000	0	0	7 760 000
40	FCV	3 880 000	3 880 000	0	0	7 760 000
	Biens et Services	3 880 000	3 880 000	0	0	7 760 000
06	Dettes Publiques	3 581 759 616	3 478 119 031	3 550 960 376	4 092 464 546	14 703 303 569
7	OPERATIONS DE FINANCEMENT	3 581 759 616	3 478 119 031	3 550 960 376	4 092 464 546	14 703 303 569
Financement	Intérieur	3 581 759 616	3 478 119 031	3 550 960 376	4 092 464 546	14 703 303 569
10	RPI	3 581 759 616	3 478 119 031	3 550 960 376	4 092 464 546	14 703 303 569
	Bilan	3 581 759 616	3 478 119 031	3 550 960 376	4 092 464 546	14 703 303 569
129	Contrôle Budgétaire et Financière	25 930 068	25 969 433	25 909 656	28 867 801	106 676 958
00	Budget Général	25 930 068	25 969 433	25 909 656	28 867 801	106 676 958
2	OPERATIONS COURANTES - SOLDES	23 586 127	23 713 379	21 156 050	22 937 061	91 392 617
Financement	Intérieur	23 586 127	23 713 379	21 156 050	22 937 061	91 392 617
10	RPI	23 586 127	23 713 379	21 156 050	22 937 061	91 392 617
	Indemnités	23 586 127	23 713 379	21 156 050	22 937 061	91 392 617
3	OPERATIONS COURANTES - HORS SOLDES	2 343 941	2 256 054	4 753 606	5 930 740	15 284 341
Financement	Intérieur	2 343 941	2 256 054	4 753 606	5 930 740	15 284 341
10	RPI	2 343 941	2 256 054	4 753 606	5 930 740	15 284 341
	Transferts	11 169	11 169	18 974	22 860	64 172
	Biens et Services	1 882 772	1 794 885	3 621 361	4 653 758	11 952 776
	Indemnités	450 000	450 000	1 113 271	1 254 122	3 267 393
130	Gestion Financière du Personnel de l'Etat	881 182 825	898 292 587	873 469 431	884 728 483	3 537 673 326
00	Budget Général	881 182 825	898 292 587	873 469 431	884 728 483	3 537 673 326
2	OPERATIONS COURANTES - SOLDES	82 925 803	89 552 657	62 919 566	68 216 447	303 614 473
Financement	Intérieur	82 925 803	89 552 657	62 919 566	68 216 447	303 614 473
10	RPI	82 925 803	89 552 657	62 919 566	68 216 447	303 614 473
	Indemnités	82 925 803	89 552 657	62 919 566	68 216 447	303 614 473

Prévision Dépenses - En Milliers d'Ariary

Ministère/Institution-Mission-Programme		LFI 2021	LFR 2021	Prév 2022	Prév 2023	Total
3	OPERATIONS COURANTES - HORS SOLDES	15 257 022	15 511 930	27 549 865	33 512 036	91 830 853
	Financement Intérieur	15 257 022	15 511 930	27 549 865	33 512 036	91 830 853
	10 RPI	15 257 022	15 511 930	27 549 865	33 512 036	91 830 853
	Transferts	1 146 706	1 214 175	1 948 026	2 347 016	6 655 923
	Biens et Services	14 110 316	14 297 755	25 601 839	31 165 020	85 174 930
02	Compte particulier du Trésor	783 000 000	793 228 000	783 000 000	783 000 000	3 142 228 000
3	OPERATIONS COURANTES - HORS SOLDES	783 000 000	793 228 000	783 000 000	783 000 000	3 142 228 000
	Financement Intérieur	783 000 000	793 228 000	783 000 000	783 000 000	3 142 228 000
	10 RPI	783 000 000	793 228 000	783 000 000	783 000 000	3 142 228 000
	Transferts	783 000 000	793 228 000	783 000 000	783 000 000	3 142 228 000
803	Action sociale et développement	6 359 266	6 335 339	1 577 338	17 914 386	32 186 329
00	Budget Général	6 359 266	6 335 339	1 577 338	17 914 386	32 186 329
3	OPERATIONS COURANTES - HORS SOLDES	819 436	795 509	1 577 338	2 025 813	5 218 096
	Financement Intérieur	819 436	795 509	1 577 338	2 025 813	5 218 096
	10 RPI	819 436	795 509	1 577 338	2 025 813	5 218 096
	Biens et Services	816 436	792 509	1 569 918	2 017 453	5 196 316
	Indemnités	3 000	3 000	7 420	8 360	21 780
5	OPERATIONS D' INVESTISSEMENT	5 539 830	5 539 830	0	15 888 573	26 968 233
	Financement Intérieur	5 539 830	5 539 830	0	15 888 573	26 968 233
	10 RPI	5 539 830	5 539 830	0	15 888 573	26 968 233
	Biens et Services	5 539 830	5 539 830	0	4 861 316	15 940 976
	Transferts	0	0	0	11 027 257	11 027 257
290	PILOTAGE DE L'ECONOMIE	22 975 766	26 577 120	37 426 315	40 964 662	127 943 863
014	Administration et Coordination	21 599 563	25 422 717	34 641 227	37 557 495	119 221 002
00	Budget Général	21 599 563	25 422 717	34 641 227	37 557 495	119 221 002
2	OPERATIONS COURANTES - SOLDES	21 599 563	25 422 717	34 641 227	37 557 495	119 221 002
	Financement Intérieur	21 599 563	25 422 717	34 641 227	37 557 495	119 221 002
	10 RPI	21 599 563	25 422 717	34 641 227	37 557 495	119 221 002
	Indemnités	21 599 563	25 422 717	34 641 227	37 557 495	119 221 002
604	Economie	1 261 529	1 039 729	2 564 592	3 123 819	7 989 669
00	Budget Général	1 261 529	1 039 729	2 564 592	3 123 819	7 989 669
3	OPERATIONS COURANTES - HORS SOLDES	1 261 529	1 039 729	2 564 592	3 123 819	7 989 669
	Financement Intérieur	1 261 529	1 039 729	2 564 592	3 123 819	7 989 669
	10 RPI	1 261 529	1 039 729	2 564 592	3 123 819	7 989 669
	Indemnités	350 000	150 000	865 877	975 427	2 341 304
	Biens et Services	657 860	636 060	1 267 782	1 629 212	4 190 914
	Transferts	253 669	253 669	430 933	519 180	1 457 451
612	Planification	114 674	114 674	220 496	283 348	733 192
00	Budget Général	114 674	114 674	220 496	283 348	733 192
3	OPERATIONS COURANTES - HORS SOLDES	114 674	114 674	220 496	283 348	733 192
	Financement Intérieur	114 674	114 674	220 496	283 348	733 192
	10 RPI	114 674	114 674	220 496	283 348	733 192
	Biens et Services	114 674	114 674	220 496	283 348	733 192

Prévision Dépenses - En Milliers d'Ariary

Ministère/Institution-Mission-Programme		LFI 2021	LFR 2021	Prév 2022	Prév 2023	Total
14	MINISTÈRE DE L'INTÉRIEUR ET DE LA DÉCENTRALISATION	394 552 281	360 412 400	495 328 513	560 205 669	1 810 498 863
142	ADMINISTRATION DU TERRITOIRE ET DECENTRALISATION	394 552 281	360 412 400	495 328 513	560 205 669	1 810 498 863
063	Administration et Coordination	68 603 408	46 889 213	94 398 258	70 468 196	280 359 075
00	Budget Général	68 603 408	46 889 213	94 398 258	70 468 196	280 359 075
2	OPERATIONS COURANTES - SOLDES	40 828 000	40 367 547	44 555 000	48 307 000	174 057 547
	Financement Intérieur	40 828 000	40 367 547	44 555 000	48 307 000	174 057 547
10	RPI	40 828 000	40 367 547	44 555 000	48 307 000	174 057 547
	Indemnités	40 828 000	40 367 547	44 555 000	48 307 000	174 057 547
3	OPERATIONS COURANTES - HORS SOLDES	3 883 603	2 629 992	3 774 130	3 790 938	14 078 663
	Financement Intérieur	3 883 603	2 629 992	3 774 130	3 790 938	14 078 663
10	RPI	3 883 603	2 629 992	3 774 130	3 790 938	14 078 663
	Biens et Services	3 212 317	2 099 899	3 027 924	3 027 924	11 368 064
	Indemnités	362 379	221 186	359 088	357 934	1 300 587
	Transferts	308 907	308 907	387 118	405 080	1 410 012
5	OPERATIONS D' INVESTISSEMENT	23 891 805	3 891 674	46 069 128	18 370 258	92 222 865
	Financement Intérieur	20 411 674	411 674	43 910 952	16 158 258	80 892 558
10	RPI	20 411 674	411 674	43 910 952	16 158 258	80 892 558
	Biens et Services	20 000 000	0	37 428 106	3 243 294	60 671 400
	Transferts	411 674	411 674	6 482 846	12 914 964	20 221 158
	Financement Intérieur	131	0	176	0	307
20	DTI	131	0	176	0	307
	Biens et Services	131	0	176	0	307
	Financement Extérieur	3 480 000	3 480 000	2 158 000	2 212 000	11 330 000
60	SUB	3 480 000	3 480 000	2 158 000	2 212 000	11 330 000
	Biens et Services	3 480 000	3 480 000	2 158 000	2 212 000	11 330 000
133	Administration Territoriale	85 608 644	84 982 895	88 076 199	129 129 985	387 797 723
00	Budget Général	85 608 644	84 982 895	88 076 199	129 129 985	387 797 723
3	OPERATIONS COURANTES - HORS SOLDES	44 231 426	43 605 677	44 484 152	44 484 566	176 805 821
	Financement Intérieur	44 231 426	43 605 677	44 484 152	44 484 566	176 805 821
10	RPI	44 231 426	43 605 677	44 484 152	44 484 566	176 805 821
	Indemnités	767 757	384 587	779 509	780 020	2 711 873
	Transferts	33 000	33 000	39 514	39 417	144 931
	Biens et Services	43 430 669	43 188 090	43 665 129	43 665 129	173 949 017
5	OPERATIONS D' INVESTISSEMENT	41 377 218	41 377 218	43 592 047	84 645 419	210 991 902
	Financement Intérieur	41 377 218	41 377 218	43 592 047	84 645 419	210 991 902
10	RPI	41 377 218	41 377 218	43 592 047	84 645 419	210 991 902
	Transferts	37 750 000	37 750 000	33 801 652	61 217 093	170 518 745
	Biens et Services	3 627 218	3 627 218	9 790 395	23 428 326	40 473 157
134	Décentralisation et Développement Local	239 999 116	228 203 453	306 192 748	354 181 800	1 128 577 117
00	Budget Général	239 999 116	228 203 453	306 192 748	354 181 800	1 128 577 117
3	OPERATIONS COURANTES - HORS SOLDES	110 762 588	110 606 320	110 635 260	110 617 879	442 622 047
	Financement Intérieur	110 762 588	110 606 320	110 635 260	110 617 879	442 622 047
10	RPI	110 762 588	110 606 320	110 635 260	110 617 879	442 622 047
	Biens et Services	584 047	559 050	552 430	552 430	2 247 957
	Indemnités	262 544	131 273	254 008	254 566	902 391
	Transferts	109 915 997	109 915 997	109 828 822	109 810 883	439 471 699
5	OPERATIONS D' INVESTISSEMENT	129 236 528	117 597 133	195 557 488	243 563 921	685 955 070
	Financement Intérieur	88 364 528	88 364 528	94 712 251	178 151 907	449 593 214
10	RPI	88 364 528	88 364 528	94 712 251	178 151 907	449 593 214
	Transferts	62 000 000	62 000 000	43 637 770	79 030 980	246 668 750
	Biens et Services	26 364 528	26 364 528	51 074 481	99 120 927	202 924 464
	Financement Intérieur	0	0	371 593	672 983	1 044 576
20	DTI	0	0	371 593	672 983	1 044 576
	Biens et Services	0	0	371 593	672 983	1 044 576
	Financement Intérieur	0	0	1 017 644	1 843 031	2 860 675
30	TVA	0	0	1 017 644	1 843 031	2 860 675
	Biens et Services	0	0	1 017 644	1 843 031	2 860 675

Prévision Dépenses - En Milliers d'Ariary

Ministère/Institution-Mission-Programme		LFI 2021	LFR 2021	Prév 2022	Prév 2023	Total
Financement	Extérieur	22 160 000	22 160 000	28 315 000	0	72 635 000
60	SUB	22 160 000	22 160 000	28 315 000	0	72 635 000
	Transferts	2 097 000	2 097 000	2 170 000	0	6 364 000
	Biens et Services	20 063 000	20 063 000	26 145 000	0	66 271 000
Financement	Extérieur	18 712 000	7 072 605	71 141 000	62 896 000	159 821 605
70	EE	18 712 000	7 072 605	71 141 000	62 896 000	159 821 605
	Biens et Services	14 712 000	6 072 605	71 141 000	62 896 000	154 821 605
	Transferts	4 000 000	1 000 000	0	0	5 000 000
135	Réformes Administratives	341 113	336 839	6 661 308	6 425 688	13 764 948
00	Budget Général	341 113	336 839	6 661 308	6 425 688	13 764 948
3	OPERATIONS COURANTES - HORS SOLDES	341 113	336 839	321 800	321 810	1 321 562
Financement	Intérieur	341 113	336 839	321 800	321 810	1 321 562
10	RPI	341 113	336 839	321 800	321 810	1 321 562
	Indemnités	4 537	2 269	4 531	4 541	15 878
	Biens et Services	336 576	334 570	317 269	317 269	1 305 684
5	OPERATIONS D' INVESTISSEMENT	0	0	6 339 508	6 103 878	12 443 386
Financement	Intérieur	0	0	6 339 508	6 103 878	12 443 386
10	RPI	0	0	6 339 508	6 103 878	12 443 386
	Biens et Services	0	0	6 339 508	6 103 878	12 443 386

Prévision Dépenses - En Milliers d'Ariary

Ministère/Institution-Mission-Programme		LFI 2021	LFR 2021	Prév 2022	Prév 2023	Total
15	MINISTÈRE DE LA SÉCURITÉ PUBLIQUE	202 753 612	194 961 570	226 588 243	265 604 258	889 907 683
150	SECURITE PUBLIQUE	202 753 612	194 961 570	226 588 243	265 604 258	889 907 683
036	Administration et Coordination	158 353 601	156 889 149	166 259 995	190 606 412	672 109 157
00	Budget Général	158 353 601	156 889 149	166 259 995	190 606 412	672 109 157
	2 OPERATIONS COURANTES - SOLDES	147 269 000	145 681 798	160 718 000	174 251 000	627 919 798
	Financement Intérieur	147 269 000	145 681 798	160 718 000	174 251 000	627 919 798
	10 RPI	147 269 000	145 681 798	160 718 000	174 251 000	627 919 798
	Indemnités	147 269 000	145 681 798	160 718 000	174 251 000	627 919 798
	3 OPERATIONS COURANTES - HORS SOLDES	5 438 561	5 561 311	5 541 995	5 542 062	22 083 929
	Financement Intérieur	5 438 561	5 561 311	5 541 995	5 542 062	22 083 929
	10 RPI	5 438 561	5 561 311	5 541 995	5 542 062	22 083 929
	Transferts	541 091	541 091	541 090	541 090	2 164 362
	Indemnités	326 100	230 100	326 100	326 100	1 208 400
	Biens et Services	4 571 370	4 790 120	4 674 805	4 674 872	18 711 167
	5 OPERATIONS D' INVESTISSEMENT	5 646 040	5 646 040	0	10 813 350	22 105 430
	Financement Intérieur	5 646 040	5 646 040	0	10 813 350	22 105 430
	10 RPI	5 646 040	5 646 040	0	10 813 350	22 105 430
	Biens et Services	5 646 040	5 646 040	0	10 813 350	22 105 430
120	Securité publique	25 558 029	25 443 508	1 971 079	47 066 398	100 039 014
00	Budget Général	25 558 029	25 443 508	1 971 079	47 066 398	100 039 014
	3 OPERATIONS COURANTES - HORS SOLDES	2 012 269	1 897 748	1 971 079	1 971 323	7 852 419
	Financement Intérieur	2 012 269	1 897 748	1 971 079	1 971 323	7 852 419
	10 RPI	2 012 269	1 897 748	1 971 079	1 971 323	7 852 419
	Biens et Services	2 012 269	1 897 748	1 971 079	1 971 323	7 852 419
	5 OPERATIONS D' INVESTISSEMENT	23 545 760	23 545 760	0	45 095 075	92 186 595
	Financement Intérieur	23 545 760	23 545 760	0	45 095 075	92 186 595
	10 RPI	23 545 760	23 545 760	0	45 095 075	92 186 595
	Biens et Services	23 545 760	23 545 760	0	45 095 075	92 186 595
136	Surveillance du territoire et renseignements généraux	6 412 700	6 412 700	6 349 561	6 349 342	25 524 303
00	Budget Général	6 412 700	6 412 700	6 349 561	6 349 342	25 524 303
	3 OPERATIONS COURANTES - HORS SOLDES	6 412 700	6 412 700	6 349 561	6 349 342	25 524 303
	Financement Intérieur	6 412 700	6 412 700	6 349 561	6 349 342	25 524 303
	10 RPI	6 412 700	6 412 700	6 349 561	6 349 342	25 524 303
	Biens et Services	6 412 700	6 412 700	6 349 561	6 349 342	25 524 303
137	Formation et réforme	12 429 282	6 216 213	52 007 608	21 582 106	92 235 209
00	Budget Général	12 429 282	6 216 213	52 007 608	21 582 106	92 235 209
	3 OPERATIONS COURANTES - HORS SOLDES	2 429 145	6 216 213	2 429 808	2 429 744	13 504 910
	Financement Intérieur	2 429 145	6 216 213	2 429 808	2 429 744	13 504 910
	10 RPI	2 429 145	6 216 213	2 429 808	2 429 744	13 504 910
	Indemnités	128 530	128 530	128 530	128 529	514 119
	Transferts	429 500	1 106 400	429 500	429 500	2 394 900
	Biens et Services	1 871 115	4 981 283	1 871 778	1 871 715	10 595 891
	5 OPERATIONS D' INVESTISSEMENT	10 000 137	0	49 577 800	19 152 362	78 730 299
	Financement Intérieur	10 000 137	0	49 577 800	19 152 362	78 730 299
	10 RPI	10 000 137	0	49 577 800	19 152 362	78 730 299
	Biens et Services	10 000 137	0	49 577 800	19 152 362	78 730 299

Prévision Dépenses - En Milliers d'Ariary

Ministère/Institution-Mission-Programme		LFI 2021	LFR 2021	Prév 2022	Prév 2023	Total
62	MINISTERE DE L'AMENAGEMENT DU TERRITOIRE ET DES TRAVAUX PUBLICS	1 358 293 465	1 104 767 157	1 991 421 578	1 616 033 095	6 070 515 295
460	DOMAINE ET SECURISATION FONCIERE	4 031 320	2 954 311	3 070 273	3 066 490	13 122 394
018	Administration et Coordination	3 072 320	1 995 311	3 070 273	3 066 490	11 204 394
00	Budget Général	3 072 320	1 995 311	3 070 273	3 066 490	11 204 394
	3 OPERATIONS COURANTES - HORS SOLDES	3 072 320	1 995 311	3 070 273	3 066 490	11 204 394
	Financement Intérieur	3 072 320	1 995 311	3 070 273	3 066 490	11 204 394
	10 RPI	3 072 320	1 995 311	3 070 273	3 066 490	11 204 394
	Biens et Services	806 344	806 344	804 297	800 514	3 217 499
	Indemnités	2 155 976	1 078 967	2 155 976	2 155 976	7 546 895
	Transferts	110 000	110 000	110 000	110 000	440 000
409	Domaine et sécurisation foncière	959 000	959 000	0	0	1 918 000
00	Budget Général	959 000	959 000	0	0	1 918 000
	5 OPERATIONS D' INVESTISSEMENT	959 000	959 000	0	0	1 918 000
	Financement Extérieur	959 000	959 000	0	0	1 918 000
	60 SUB	959 000	959 000	0	0	1 918 000
	Biens et Services	959 000	959 000	0	0	1 918 000
610	TRAVAUX PUBLICS	918 816 876	785 636 350	1 559 291 240	1 421 038 689	4 684 783 155
020	Administration et Coordination	7 597 748	7 297 294	8 034 272	8 666 186	31 595 500
00	Budget Général	7 597 748	7 297 294	8 034 272	8 666 186	31 595 500
	2 OPERATIONS COURANTES - SOLDES	7 073 145	6 972 155	7 509 980	8 142 475	29 697 755
	Financement Intérieur	7 073 145	6 972 155	7 509 980	8 142 475	29 697 755
	10 RPI	7 073 145	6 972 155	7 509 980	8 142 475	29 697 755
	Indemnités	7 073 145	6 972 155	7 509 980	8 142 475	29 697 755
	3 OPERATIONS COURANTES - HORS SOLDES	524 603	325 139	524 292	523 711	1 897 745
	Financement Intérieur	524 603	325 139	524 292	523 711	1 897 745
	10 RPI	524 603	325 139	524 292	523 711	1 897 745
	Biens et Services	125 674	125 674	125 363	124 782	501 493
	Indemnités	398 929	199 465	398 929	398 929	1 396 252
206	Développement des infrastructures routières	911 141 066	778 260 994	1 551 179 098	1 412 294 993	4 652 876 151
00	Budget Général	911 141 066	778 260 994	1 551 179 098	1 412 294 993	4 652 876 151
	3 OPERATIONS COURANTES - HORS SOLDES	96 364	96 364	96 160	95 783	384 671
	Financement Intérieur	96 364	96 364	96 160	95 783	384 671
	10 RPI	96 364	96 364	96 160	95 783	384 671
	Transferts	14 500	14 500	14 500	14 500	58 000
	Biens et Services	81 864	81 864	81 660	81 283	326 671
	5 OPERATIONS D' INVESTISSEMENT	911 044 702	778 164 630	1 551 082 938	1 412 199 210	4 652 491 480
	Financement Intérieur	192 801 702	192 801 702	157 786 323	474 746 165	1 018 135 892
	10 RPI	192 801 702	192 801 702	157 786 323	474 746 165	1 018 135 892
	Transferts	19 429 000	19 429 000	24 589 509	9 203 712	72 651 221
	Biens et Services	173 372 702	173 372 702	133 196 814	465 542 453	945 484 671
	Financement Intérieur	20 000	20 000	29 115	115 045	184 160
	20 DTI	20 000	20 000	29 115	115 045	184 160
	Biens et Services	20 000	20 000	29 115	115 045	184 160
	Financement Extérieur	153 695 000	134 652 000	150 477 500	114 280 000	553 104 500
	60 SUB	153 695 000	134 652 000	150 477 500	114 280 000	553 104 500
	Biens et Services	153 695 000	134 652 000	150 477 500	114 280 000	553 104 500
	Financement Extérieur	564 528 000	450 690 928	1 242 790 000	823 058 000	3 081 066 928
	70 EE	564 528 000	450 690 928	1 242 790 000	823 058 000	3 081 066 928
	Biens et Services	564 528 000	450 690 928	1 242 790 000	823 058 000	3 081 066 928
218	Gestion du patrimoine routier	78 062	78 062	77 870	77 510	311 504
00	Budget Général	78 062	78 062	77 870	77 510	311 504
	3 OPERATIONS COURANTES - HORS SOLDES	78 062	78 062	77 870	77 510	311 504
	Financement Intérieur	78 062	78 062	77 870	77 510	311 504
	10 RPI	78 062	78 062	77 870	77 510	311 504
	Biens et Services	78 062	78 062	77 870	77 510	311 504
620	AMENAGEMENT DU TERRITOIRE	284 925 269	234 861 630	428 420 065	191 271 916	1 139 478 880
021	Administration et Coordination	84 649 190	33 857 810	141 923 700	36 493 079	296 923 779
00	Budget Général	84 649 190	33 857 810	141 923 700	36 493 079	296 923 779

Prévision Dépenses - En Milliers d'Ariary

Ministère/Institution-Mission-Programme		LFI 2021	LFR 2021	Prév 2022	Prév 2023	Total
2	OPERATIONS COURANTES - SOLDES	18 013 855	17 751 632	19 867 020	21 539 525	77 172 032
Financement	Intérieur	18 013 855	17 751 632	19 867 020	21 539 525	77 172 032
10	RPI	18 013 855	17 751 632	19 867 020	21 539 525	77 172 032
	Indemnités	18 013 855	17 751 632	19 867 020	21 539 525	77 172 032
3	OPERATIONS COURANTES - HORS SOLDES	14 946 232	13 417 178	14 948 593	14 953 554	58 265 557
Financement	Intérieur	14 946 232	13 417 178	14 948 593	14 953 554	58 265 557
10	RPI	14 946 232	13 417 178	14 948 593	14 953 554	58 265 557
	Transferts	7 697 964	7 697 964	7 697 964	7 697 964	30 791 856
	Indemnités	3 412 801	1 885 747	3 412 801	3 412 801	12 124 150
	Biens et Services	3 835 467	3 833 467	3 837 828	3 842 789	15 349 551
5	OPERATIONS D' INVESTISSEMENT	51 689 103	2 689 000	107 108 087	0	161 486 190
Financement	Intérieur	49 000 000	0	107 005 862	0	156 005 862
10	RPI	49 000 000	0	107 005 862	0	156 005 862
	Biens et Services	49 000 000	0	107 005 862	0	156 005 862
Financement	Intérieur	103	0	225	0	328
20	DTI	103	0	225	0	328
	Biens et Services	103	0	225	0	328
Financement	Extérieur	2 689 000	2 689 000	102 000	0	5 480 000
60	SUB	2 689 000	2 689 000	102 000	0	5 480 000
	Biens et Services	2 689 000	2 689 000	102 000	0	5 480 000
207	Aménagement et équipement des villes	177 576 079	178 153 820	215 625 000	121 401 000	692 755 899
00	Budget Général	177 576 079	178 153 820	215 625 000	121 401 000	692 755 899
5	OPERATIONS D' INVESTISSEMENT	177 576 079	178 153 820	215 625 000	121 401 000	692 755 899
Financement	Intérieur	848 079	848 079	0	0	1 696 158
10	RPI	848 079	848 079	0	0	1 696 158
	Transferts	848 079	848 079	0	0	1 696 158
Financement	Extérieur	29 085 000	29 085 000	15 948 000	3 943 000	78 061 000
60	SUB	29 085 000	29 085 000	15 948 000	3 943 000	78 061 000
	Biens et Services	29 085 000	29 085 000	15 948 000	3 943 000	78 061 000
Financement	Extérieur	147 643 000	148 220 741	199 677 000	117 458 000	612 998 741
70	EE	147 643 000	148 220 741	199 677 000	117 458 000	612 998 741
	Biens et Services	142 908 250	143 485 991	180 005 520	103 858 000	570 257 761
	Transferts	4 734 750	4 734 750	19 671 480	13 600 000	42 740 980
219	Nouvelles Villes et Logements	22 700 000	22 850 000	70 871 365	33 377 837	149 799 202
00	Budget Général	22 700 000	22 850 000	70 871 365	33 377 837	149 799 202
5	OPERATIONS D' INVESTISSEMENT	22 700 000	22 850 000	70 871 365	33 377 837	149 799 202
Financement	Intérieur	22 700 000	22 850 000	70 871 365	33 377 837	149 799 202
10	RPI	22 700 000	22 850 000	70 871 365	33 377 837	149 799 202
	Biens et Services	22 700 000	22 850 000	70 871 365	33 377 837	149 799 202
640	GRANDS TRAVAUX D'INFRASTRUCTURES ET EQUIPEMENTS	150 520 000	81 314 866	640 000	656 000	233 130 866
215	Développement des infrastructures	150 520 000	81 314 866	640 000	656 000	233 130 866
00	Budget Général	150 520 000	81 314 866	640 000	656 000	233 130 866
5	OPERATIONS D' INVESTISSEMENT	150 520 000	81 314 866	640 000	656 000	233 130 866
Financement	Extérieur	620 000	620 000	640 000	656 000	2 536 000
60	SUB	620 000	620 000	640 000	656 000	2 536 000
	Biens et Services	620 000	620 000	640 000	656 000	2 536 000
Financement	Extérieur	149 900 000	80 694 866	0	0	230 594 866
70	EE	149 900 000	80 694 866	0	0	230 594 866
	Biens et Services	149 900 000	80 694 866	0	0	230 594 866

Prévision Dépenses - En Milliers d'Ariary

Ministère/Institution-Mission-Programme		LFI 2021	LF 2021	Prév 2022	Prév 2023	Total
81	MINISTERE DE L'EDUCATION NATIONALE	1 422 245 586	1 295 954 787	1 588 992 717	1 755 970 590	6 063 163 680
812	EDUCATION	1 422 245 586	1 295 954 787	1 588 992 717	1 755 970 590	6 063 163 680
067	Administration et coordination	958 299 986	948 102 033	1 044 928 912	1 132 098 206	4 083 429 137
00	Budget Général	957 384 241	947 186 288	1 044 013 167	1 131 182 461	4 079 766 157
2	OPERATIONS COURANTES - SOLDES	948 477 000	938 812 990	1 035 099 000	1 122 255 000	4 044 643 990
	Financement Intérieur	948 477 000	938 812 990	1 035 099 000	1 122 255 000	4 044 643 990
10	RPI	948 477 000	938 812 990	1 035 099 000	1 122 255 000	4 044 643 990
	Indemnités	948 477 000	938 812 990	1 035 099 000	1 122 255 000	4 044 643 990
3	OPERATIONS COURANTES - HORS SOLDES	8 907 241	8 373 298	8 914 167	8 927 461	35 122 167
	Financement Intérieur	8 907 241	8 373 298	8 914 167	8 927 461	35 122 167
10	RPI	8 907 241	8 373 298	8 914 167	8 927 461	35 122 167
	Indemnités	104 500	44 112	105 661	106 907	361 180
	Biens et Services	7 506 979	7 033 424	7 512 744	7 524 792	29 577 939
	Transferts	1 295 762	1 295 762	1 295 762	1 295 762	5 183 048
02	Compte particulier du Trésor	915 745	915 745	915 745	915 745	3 662 980
3	OPERATIONS COURANTES - HORS SOLDES	915 745	915 745	915 745	915 745	3 662 980
	Financement Intérieur	915 745	915 745	915 745	915 745	3 662 980
10	RPI	915 745	915 745	915 745	915 745	3 662 980
	Biens et Services	915 745	915 745	915 745	915 745	3 662 980
313	Education préscolaire	3 255 120	5 400 320	3 255 120	3 255 120	15 165 680
00	Budget Général	3 255 120	5 400 320	3 255 120	3 255 120	15 165 680
3	OPERATIONS COURANTES - HORS SOLDES	3 255 120	5 400 320	3 255 120	3 255 120	15 165 680
	Financement Intérieur	3 255 120	5 400 320	3 255 120	3 255 120	15 165 680
10	RPI	3 255 120	5 400 320	3 255 120	3 255 120	15 165 680
	Transferts	3 255 120	5 400 320	3 255 120	3 255 120	15 165 680
314	Education fondamentale de 9 ans	442 849 285	324 418 339	520 894 705	573 507 256	1 861 669 585
00	Budget Général	435 070 121	316 639 175	513 115 541	565 728 092	1 830 552 929
3	OPERATIONS COURANTES - HORS SOLDES	147 755 995	150 965 495	147 848 904	147 935 369	594 505 763
	Financement Intérieur	147 755 995	150 965 495	147 848 904	147 935 369	594 505 763
10	RPI	147 755 995	150 965 495	147 848 904	147 935 369	594 505 763
	Biens et Services	45 475 631	45 475 631	45 569 826	45 657 528	182 178 616
	Transferts	93 382 124	96 591 624	93 382 124	93 382 124	376 737 996
	Indemnités	8 898 240	8 898 240	8 896 954	8 895 717	35 589 151
5	OPERATIONS D' INVESTISSEMENT	287 314 126	165 673 680	365 266 637	417 792 723	1 236 047 166
	Financement Intérieur	140 951 000	30 951 000	177 160 482	244 043 723	593 106 205
10	RPI	140 951 000	30 951 000	177 160 482	244 043 723	593 106 205
	Biens et Services	140 951 000	30 951 000	177 160 482	244 043 723	593 106 205
	Financement Intérieur	126	0	155	0	281
20	DTI	126	0	155	0	281
	Biens et Services	126	0	155	0	281
	Financement Extérieur	81 220 000	95 478 000	153 891 000	134 645 000	465 234 000
60	SUB	81 220 000	95 478 000	153 891 000	134 645 000	465 234 000
	Biens et Services	81 220 000	95 478 000	153 891 000	134 645 000	465 234 000
	Financement Extérieur	65 143 000	39 244 680	34 215 000	39 104 000	177 706 680
70	EE	65 143 000	39 244 680	34 215 000	39 104 000	177 706 680
	Transferts	315 043	315 043	165 469	189 114	984 669
	Biens et Services	64 827 957	38 929 637	34 049 531	38 914 886	176 722 011
02	Compte particulier du Trésor	7 779 164	7 779 164	7 779 164	7 779 164	31 116 656
3	OPERATIONS COURANTES - HORS SOLDES	7 779 164	7 779 164	7 779 164	7 779 164	31 116 656
	Financement Intérieur	7 779 164	7 779 164	7 779 164	7 779 164	31 116 656
10	RPI	7 779 164	7 779 164	7 779 164	7 779 164	31 116 656
	Biens et Services	7 779 164	7 779 164	7 779 164	7 779 164	31 116 656
315	Education non formelle	474 733	474 733	474 881	475 026	1 899 373
00	Budget Général	474 733	474 733	474 881	475 026	1 899 373
3	OPERATIONS COURANTES - HORS SOLDES	474 733	474 733	474 881	475 026	1 899 373
	Financement Intérieur	474 733	474 733	474 881	475 026	1 899 373
10	RPI	474 733	474 733	474 881	475 026	1 899 373

Prévision Dépenses - En Milliers d'Ariary

Ministère/Institution-Mission-Programme		LFI 2021	LF 2021	Prév 2022	Prév 2023	Total
	Biens et Services	74 733	74 733	74 881	75 026	299 373
	Transferts	400 000	400 000	400 000	400 000	1 600 000
316	Enseignement secondaire générale	17 366 462	17 559 362	19 439 099	46 634 982	100 999 905
00	Budget Général	11 586 462	11 779 362	13 659 099	40 854 982	77 879 905
	3 OPERATIONS COURANTES - HORS SOLDES	7 693 962	7 886 862	7 592 551	7 492 745	30 666 120
	Financement Intérieur	7 693 962	7 886 862	7 592 551	7 492 745	30 666 120
	10 RPI	7 693 962	7 886 862	7 592 551	7 492 745	30 666 120
	Biens et Services	2 600 362	2 600 362	2 498 951	2 399 145	10 098 820
	Transferts	5 093 600	5 286 500	5 093 600	5 093 600	20 567 300
	5 OPERATIONS D' INVESTISSEMENT	3 892 500	3 892 500	6 066 548	33 362 237	47 213 785
	Financement Intérieur	3 892 500	3 892 500	6 066 548	33 362 237	47 213 785
	10 RPI	3 892 500	3 892 500	6 066 548	33 362 237	47 213 785
	Biens et Services	3 892 500	3 892 500	6 066 548	33 362 237	47 213 785
02	Compte particulier du Trésor	5 780 000	5 780 000	5 780 000	5 780 000	23 120 000
	3 OPERATIONS COURANTES - HORS SOLDES	5 780 000	5 780 000	5 780 000	5 780 000	23 120 000
	Financement Intérieur	5 780 000	5 780 000	5 780 000	5 780 000	23 120 000
	10 RPI	5 780 000	5 780 000	5 780 000	5 780 000	23 120 000
	Biens et Services	5 780 000	5 780 000	5 780 000	5 780 000	23 120 000

Prévision Dépenses - En Milliers d'Ariary

Ministère/Institution-Mission-Programme		LFI 2021	LFR 2021	Prév 2022	Prév 2023	Total
83	MINISTERE DE L'ENSEIGNEMENT TECHNIQUE ET DE LA FORMATION PROFESSIONNELLE	74 558 667	66 103 063	77 777 193	100 505 397	318 944 320
830	ENSEIGNEMENT TECHNIQUE ET FORMATION PROFESSIONNELLE	74 558 667	66 103 063	77 777 193	100 505 397	318 944 320
049	Administration et Coordination	56 050 221	49 768 834	61 802 885	84 894 094	252 516 034
00	Budget Général	56 050 221	49 100 823	61 802 885	84 894 094	251 848 023
2	OPERATIONS COURANTES - SOLDES	31 590 000	33 568 639	34 474 000	37 376 000	137 008 639
	Financement Intérieur	31 590 000	33 568 639	34 474 000	37 376 000	137 008 639
10	RPI	31 590 000	33 568 639	34 474 000	37 376 000	137 008 639
	Indemnités	31 590 000	33 568 639	34 474 000	37 376 000	137 008 639
3	OPERATIONS COURANTES - HORS SOLDES	8 080 089	7 502 184	8 085 719	8 085 742	31 753 734
	Financement Intérieur	8 080 089	7 502 184	8 085 719	8 085 742	31 753 734
10	RPI	8 080 089	7 502 184	8 085 719	8 085 742	31 753 734
	Indemnités	696 540	350 870	696 540	696 540	2 440 490
	Biens et Services	6 062 459	5 830 224	6 068 089	6 068 112	24 028 884
	Transferts	1 321 090	1 321 090	1 321 090	1 321 090	5 284 360
5	OPERATIONS D' INVESTISSEMENT	16 380 132	8 030 000	19 243 166	39 432 352	83 085 650
	Financement Intérieur	10 000 000	999 868	12 650 000	19 152 100	42 801 968
10	RPI	10 000 000	999 868	12 650 000	19 152 100	42 801 968
	Biens et Services	10 000 000	999 868	12 650 000	19 152 100	42 801 968
	Financement Intérieur	132	132	166	252	682
20	DTI	132	132	166	252	682
	Biens et Services	132	132	166	252	682
	Financement Extérieur	6 380 000	7 030 000	6 593 000	20 280 000	40 283 000
60	SUB	6 380 000	7 030 000	6 593 000	20 280 000	40 283 000
	Biens et Services	6 380 000	7 030 000	6 593 000	20 280 000	40 283 000
02	Compte particulier du Trésor	0	668 011	0	0	668 011
3	OPERATIONS COURANTES - HORS SOLDES	0	668 011	0	0	668 011
	Financement Intérieur	0	668 011	0	0	668 011
10	RPI	0	668 011	0	0	668 011
	Biens et Services	0	610 266	0	0	610 266
	Transferts	0	57 745	0	0	57 745
309	Formation Professionnelle et Technique	0	566 801	0	0	566 801
02	Compte particulier du Trésor	0	566 801	0	0	566 801
3	OPERATIONS COURANTES - HORS SOLDES	0	566 801	0	0	566 801
	Financement Intérieur	0	566 801	0	0	566 801
10	RPI	0	566 801	0	0	566 801
	Biens et Services	0	566 801	0	0	566 801
317	Enseignement Technique et Professionnel	11 965 906	7 575 921	11 955 090	11 955 085	43 452 002
00	Budget Général	8 125 906	6 381 811	8 115 090	8 115 085	30 737 892
3	OPERATIONS COURANTES - HORS SOLDES	8 125 906	6 381 811	8 115 090	8 115 085	30 737 892
	Financement Intérieur	8 125 906	6 381 811	8 115 090	8 115 085	30 737 892
10	RPI	8 125 906	6 381 811	8 115 090	8 115 085	30 737 892
	Indemnités	3 753 460	2 682 130	3 753 460	3 753 460	13 942 510
	Biens et Services	4 372 446	3 699 681	4 361 630	4 361 625	16 795 382
02	Compte particulier du Trésor	3 840 000	1 194 110	3 840 000	3 840 000	12 714 110
3	OPERATIONS COURANTES - HORS SOLDES	3 840 000	1 194 110	3 840 000	3 840 000	12 714 110
	Financement Intérieur	3 840 000	1 194 110	3 840 000	3 840 000	12 714 110
10	RPI	3 840 000	1 194 110	3 840 000	3 840 000	12 714 110
	Biens et Services	3 840 000	1 194 110	3 840 000	3 840 000	12 714 110
318	Formation Professionnelle	6 542 540	8 191 507	4 019 218	3 656 218	22 409 483
00	Budget Général	6 542 540	6 542 540	4 019 218	3 656 218	20 760 516
3	OPERATIONS COURANTES - HORS SOLDES	587 540	587 540	591 218	591 218	2 357 516
	Financement Intérieur	587 540	587 540	591 218	591 218	2 357 516
10	RPI	587 540	587 540	591 218	591 218	2 357 516
	Biens et Services	587 540	587 540	591 218	591 218	2 357 516
5	OPERATIONS D' INVESTISSEMENT	5 955 000	5 955 000	3 428 000	3 065 000	18 403 000

Prévision Dépenses - En Milliers d'Ariary

Ministère/Institution-Mission-Programme		LFI 2021	LFR 2021	Prév 2022	Prév 2023	Total
Financement	Extérieur	5 955 000	5 955 000	3 428 000	3 065 000	18 403 000
60	SUB	5 955 000	5 955 000	3 428 000	3 065 000	18 403 000
	Biens et Services	5 955 000	5 955 000	3 428 000	3 065 000	18 403 000
02	Compte particulier du Trésor	0	1 648 967	0	0	1 648 967
3	OPERATIONS COURANTES - HORS SOLDES	0	1 648 967	0	0	1 648 967
Financement	Intérieur	0	1 648 967	0	0	1 648 967
10	RPI	0	1 648 967	0	0	1 648 967
	Biens et Services	0	1 648 967	0	0	1 648 967

Prévision Dépenses - En Milliers d'Ariary

Ministère/Institution-Mission-Programme		LFI 2021	LFR 2021	Prév 2022	Prév 2023	Total
71	MINISTÈRE DE LA SANTÉ PUBLIQUE	766 201 492	660 242 017	765 803 937	708 893 027	2 901 140 473
710	SANTÉ	766 201 492	660 242 017	765 803 937	708 893 027	2 901 140 473
024	Administration et Coordination	291 535 162	248 701 505	347 777 930	292 368 082	1 180 382 679
00	Budget Général	291 535 162	248 701 505	347 777 930	292 368 082	1 180 382 679
2	OPERATIONS COURANTES - SOLDES	239 987 000	237 461 640	261 904 000	283 957 000	1 023 309 640
	Financement Intérieur	239 987 000	237 461 640	261 904 000	283 957 000	1 023 309 640
10	RPI	239 987 000	237 461 640	261 904 000	283 957 000	1 023 309 640
	Indemnités	239 987 000	237 461 640	261 904 000	283 957 000	1 023 309 640
3	OPERATIONS COURANTES - HORS SOLDES	6 325 015	6 016 865	7 447 398	7 489 082	27 278 360
	Financement Intérieur	6 325 015	6 016 865	7 447 398	7 489 082	27 278 360
10	RPI	6 325 015	6 016 865	7 447 398	7 489 082	27 278 360
	Transferts	836 144	836 144	876 464	865 319	3 414 071
	Biens et Services	3 662 667	4 245 107	4 744 700	4 797 511	17 449 985
	Indemnités	1 826 204	935 614	1 826 234	1 826 252	6 414 304
5	OPERATIONS D' INVESTISSEMENT	45 223 147	5 223 000	78 426 532	922 000	129 794 679
	Financement Intérieur	40 000 000	0	74 565 258	0	114 565 258
10	RPI	40 000 000	0	74 565 258	0	114 565 258
	Biens et Services	40 000 000	0	74 565 258	0	114 565 258
	Financement Intérieur	147	0	274	0	421
20	DTI	147	0	274	0	421
	Biens et Services	147	0	274	0	421
	Financement Extérieur	5 223 000	5 223 000	3 861 000	922 000	15 229 000
60	SUB	5 223 000	5 223 000	3 861 000	922 000	15 229 000
	Biens et Services	5 223 000	5 223 000	3 861 000	922 000	15 229 000
505	Lutte contre les maladies	189 370 825	164 616 432	175 063 044	198 686 408	727 736 709
00	Budget Général	186 891 739	162 137 346	175 063 044	198 686 408	722 778 537
3	OPERATIONS COURANTES - HORS SOLDES	1 046 739	791 710	856 798	874 159	3 569 406
	Financement Intérieur	1 046 739	791 710	856 798	874 159	3 569 406
10	RPI	1 046 739	791 710	856 798	874 159	3 569 406
	Biens et Services	1 045 489	790 860	855 594	872 976	3 564 919
	Indemnités	1 250	850	1 204	1 183	4 487
5	OPERATIONS D' INVESTISSEMENT	185 845 000	161 345 636	174 206 246	197 812 249	719 209 131
	Financement Intérieur	1 675 000	1 675 000	5 075 246	27 271 249	35 696 495
10	RPI	1 675 000	1 675 000	5 075 246	27 271 249	35 696 495
	Biens et Services	1 675 000	1 675 000	5 075 246	27 271 249	35 696 495
	Financement Extérieur	174 417 000	149 829 000	159 148 000	170 541 000	653 935 000
60	SUB	174 417 000	149 829 000	159 148 000	170 541 000	653 935 000
	Biens et Services	174 417 000	149 829 000	159 148 000	170 541 000	653 935 000
	Financement Extérieur	9 753 000	9 841 636	9 983 000	0	29 577 636
70	EE	9 753 000	9 841 636	9 983 000	0	29 577 636
	Biens et Services	9 753 000	9 841 636	9 983 000	0	29 577 636
05	Fonds de Contrevaieur	2 479 086	2 479 086	0	0	4 958 172
5	OPERATIONS D' INVESTISSEMENT	2 479 086	2 479 086	0	0	4 958 172
	Financement Intérieur	2 479 086	2 479 086	0	0	4 958 172
40	FCV	2 479 086	2 479 086	0	0	4 958 172
	Biens et Services	2 479 086	2 479 086	0	0	4 958 172
506	Survie et développement de la mère et de l'enfant	178 608 749	153 124 908	161 881 264	55 252 333	548 867 254
00	Budget Général	178 608 749	153 124 908	161 881 264	55 252 333	548 867 254
3	OPERATIONS COURANTES - HORS SOLDES	3 860 849	3 797 921	9 068 336	9 667 986	26 395 092
	Financement Intérieur	3 860 849	3 797 921	9 068 336	9 667 986	26 395 092
10	RPI	3 860 849	3 797 921	9 068 336	9 667 986	26 395 092
	Indemnités	320	320	318	330	1 288
	Transferts	3 500 000	3 500 000	8 234 432	8 746 920	23 981 352
	Biens et Services	360 529	297 601	833 586	920 736	2 412 452
5	OPERATIONS D' INVESTISSEMENT	174 747 900	149 326 987	152 812 928	45 584 347	522 472 162
	Financement Intérieur	666 900	666 900	869 928	4 933 347	7 137 075
10	RPI	666 900	666 900	869 928	4 933 347	7 137 075
	Biens et Services	666 900	666 900	869 928	4 933 347	7 137 075

Prévision Dépenses - En Milliers d'Ariary

Ministère/Institution-Mission-Programme		LFI 2021	LFR 2021	Prév 2022	Prév 2023	Total
Financement	Extérieur	82 405 000	62 655 000	58 103 000	32 413 000	235 576 000
60	SUB	82 405 000	62 655 000	58 103 000	32 413 000	235 576 000
	Biens et Services	82 405 000	62 655 000	58 103 000	32 413 000	235 576 000
Financement	Extérieur	91 676 000	86 005 087	93 840 000	8 238 000	279 759 087
70	EE	91 676 000	86 005 087	93 840 000	8 238 000	279 759 087
	Biens et Services	91 676 000	86 005 087	93 840 000	8 238 000	279 759 087
508	Fourniture des soins de santé de qualité	106 686 756	93 799 172	81 081 699	162 586 204	444 153 831
00	Budget Général	106 686 756	93 799 172	81 081 699	162 586 204	444 153 831
3	OPERATIONS COURANTES - HORS SOLDES	42 844 255	41 257 362	36 701 910	36 043 150	156 846 677
Financement	Intérieur	42 844 255	41 257 362	36 701 910	36 043 150	156 846 677
10	RPI	42 844 255	41 257 362	36 701 910	36 043 150	156 846 677
	Transferts	30 758 423	30 758 423	25 983 600	25 482 261	112 982 707
	Indemnités	452 339	452 329	452 303	452 252	1 809 223
	Biens et Services	11 633 493	10 046 610	10 266 007	10 108 637	42 054 747
5	OPERATIONS D' INVESTISSEMENT	63 842 501	52 541 810	44 379 789	126 543 054	287 307 154
Financement	Intérieur	39 865 501	39 865 501	23 481 789	125 240 054	228 452 845
10	RPI	39 865 501	39 865 501	23 481 789	125 240 054	228 452 845
	Biens et Services	31 667 753	31 667 753	11 364 946	63 190 194	137 890 646
	Transferts	8 197 748	8 197 748	12 116 843	62 049 860	90 562 199
Financement	Extérieur	4 803 000	4 803 000	1 271 000	1 303 000	12 180 000
60	SUB	4 803 000	4 803 000	1 271 000	1 303 000	12 180 000
	Biens et Services	4 803 000	4 803 000	1 271 000	1 303 000	12 180 000
Financement	Extérieur	19 174 000	7 873 309	19 627 000	0	46 674 309
70	EE	19 174 000	7 873 309	19 627 000	0	46 674 309
	Biens et Services	19 174 000	7 873 309	19 627 000	0	46 674 309

Prévision Dépenses - En Milliers d'Ariary

Ministère/Institution-Mission-Programme		LFI 2021	LFR 2021	Prév 2022	Prév 2023	Total
41	MINISTERE DE L'AGRICULTURE, DE L'ELEVAGE ET DE LA PECHE	544 933 450	473 192 635	907 473 642	740 193 938	2 665 793 665
430	PECHE	67 726 199	45 152 466	90 095 074	139 966 432	342 940 171
033	Administration et Coordination	5 601 784	5 514 614	5 803 005	6 291 534	23 210 937
00	Budget Général	5 601 784	5 514 614	5 803 005	6 291 534	23 210 937
	2 OPERATIONS COURANTES - SOLDES	5 601 784	5 514 614	5 803 005	6 291 534	23 210 937
	Financement Intérieur	5 601 784	5 514 614	5 803 005	6 291 534	23 210 937
	10 RPI	5 601 784	5 514 614	5 803 005	6 291 534	23 210 937
	Indemnités	5 601 784	5 514 614	5 803 005	6 291 534	23 210 937
408	Développement de la pêche et des ressources halieutiques	62 124 415	39 637 852	84 292 069	133 674 898	319 729 234
00	Budget Général	62 124 415	39 637 852	84 292 069	133 674 898	319 729 234
	3 OPERATIONS COURANTES - HORS SOLDES	4 888 415	4 803 497	6 202 069	6 350 898	22 244 879
	Financement Intérieur	4 888 415	4 803 497	6 202 069	6 350 898	22 244 879
	10 RPI	4 888 415	4 803 497	6 202 069	6 350 898	22 244 879
	Indemnités	115 013	54 566	120 632	116 969	407 180
	Transferts	4 321 000	4 321 000	5 595 974	5 731 086	19 969 060
	Biens et Services	452 402	427 931	485 463	502 843	1 868 639
	5 OPERATIONS D' INVESTISSEMENT	57 236 000	34 834 355	78 090 000	127 324 000	297 484 355
	Financement Intérieur	750 000	750 000	0	0	1 500 000
	10 RPI	750 000	750 000	0	0	1 500 000
	Biens et Services	750 000	750 000	0	0	1 500 000
	Financement Extérieur	36 981 000	15 770 000	29 260 000	0	82 011 000
	60 SUB	36 981 000	15 770 000	29 260 000	0	82 011 000
	Biens et Services	36 981 000	15 770 000	29 260 000	0	82 011 000
	Financement Extérieur	19 505 000	18 314 355	48 830 000	127 324 000	213 973 355
	70 EE	19 505 000	18 314 355	48 830 000	127 324 000	213 973 355
	Biens et Services	19 505 000	18 314 355	48 830 000	127 324 000	213 973 355
480	AGRICULTURE ET ELEVAGE	477 207 251	428 040 169	817 378 568	600 227 506	2 322 853 494
061	Administration et Coordination	48 115 254	37 091 367	55 876 026	42 292 334	183 374 981
00	Budget Général	48 115 254	37 091 367	55 876 026	42 292 334	183 374 981
	2 OPERATIONS COURANTES - SOLDES	26 572 216	26 421 961	29 307 995	31 775 466	114 077 638
	Financement Intérieur	26 572 216	26 421 961	29 307 995	31 775 466	114 077 638
	10 RPI	26 572 216	26 421 961	29 307 995	31 775 466	114 077 638
	Indemnités	26 572 216	26 421 961	29 307 995	31 775 466	114 077 638
	3 OPERATIONS COURANTES - HORS SOLDES	11 542 913	10 669 406	10 571 717	10 516 868	43 300 904
	Financement Intérieur	11 542 913	10 669 406	10 571 717	10 516 868	43 300 904
	10 RPI	11 542 913	10 669 406	10 571 717	10 516 868	43 300 904
	Indemnités	2 230 496	977 861	2 158 431	2 226 290	7 593 078
	Biens et Services	2 988 155	2 918 133	2 996 616	2 920 052	11 822 956
	Transferts	6 324 262	6 773 412	5 416 670	5 370 526	23 884 870
	5 OPERATIONS D' INVESTISSEMENT	10 000 125	0	15 996 314	0	25 996 439
	Financement Intérieur	10 000 000	0	15 996 114	0	25 996 114
	10 RPI	10 000 000	0	15 996 114	0	25 996 114
	Biens et Services	10 000 000	0	15 996 114	0	25 996 114
	Financement Intérieur	125	0	200	0	325
	20 DTI	125	0	200	0	325
	Biens et Services	125	0	200	0	325
411	Agriculture	427 563 021	389 501 898	760 937 849	557 395 300	2 135 398 068
00	Budget Général	427 563 021	389 501 898	760 937 849	557 395 300	2 135 398 068
	3 OPERATIONS COURANTES - HORS SOLDES	6 083 378	4 926 169	5 794 796	5 725 687	22 530 030
	Financement Intérieur	6 083 378	4 926 169	5 794 796	5 725 687	22 530 030
	10 RPI	6 083 378	4 926 169	5 794 796	5 725 687	22 530 030
	Indemnités	1 744 802	851 973	1 808 259	1 746 102	6 151 136
	Biens et Services	2 538 576	2 274 196	2 524 809	2 601 001	9 938 582
	Transferts	1 800 000	1 800 000	1 461 728	1 378 584	6 440 312
	5 OPERATIONS D' INVESTISSEMENT	421 479 643	384 575 729	755 143 053	551 669 613	2 112 868 038
	Financement Intérieur	19 820 643	19 820 643	23 868 065	60 303 961	123 813 312
	10 RPI	19 820 643	19 820 643	23 868 065	60 303 961	123 813 312

Prévision Dépenses - En Milliers d'Ariary

Ministère/Institution-Mission-Programme		LFI 2021	LFR 2021	Prév 2022	Prév 2023	Total
	Transferts	10 354 823	10 354 823	15 996 130	49 541 270	86 247 046
	Biens et Services	9 465 820	9 465 820	7 871 935	10 762 691	37 566 266
Financement	Intérieur	58 000	58 000	31 988	99 152	247 140
20	DTI	58 000	58 000	31 988	99 152	247 140
	Biens et Services	58 000	58 000	31 988	99 152	247 140
Financement	Extérieur	145 964 000	148 373 000	161 235 000	119 941 500	575 513 500
60	SUB	145 964 000	148 373 000	161 235 000	119 941 500	575 513 500
	Biens et Services	115 213 201	117 602 201	117 499 201	82 227 500	432 542 103
	Transferts	30 750 799	30 770 799	43 735 799	37 714 000	142 971 397
Financement	Extérieur	255 637 000	216 324 086	570 008 000	371 325 000	1 413 294 086
70	EE	255 637 000	216 324 086	570 008 000	371 325 000	1 413 294 086
	Biens et Services	238 623 500	199 310 586	558 276 500	365 850 000	1 362 060 586
	Transferts	17 013 500	17 013 500	11 731 500	5 475 000	51 233 500
412	Elevage	1 528 976	1 446 904	564 693	539 872	4 080 445
00	Budget Général	1 528 976	1 446 904	564 693	539 872	4 080 445
3	OPERATIONS COURANTES - HORS SOLDES	619 102	537 030	564 693	539 872	2 260 697
Financement	Intérieur	619 102	537 030	564 693	539 872	2 260 697
10	RPI	619 102	537 030	564 693	539 872	2 260 697
	Indemnités	63 727	31 573	66 630	64 604	226 534
	Transferts	90 000	90 000	60 814	54 995	295 809
	Biens et Services	465 375	415 457	437 249	420 273	1 738 354
5	OPERATIONS D' INVESTISSEMENT	909 874	909 874	0	0	1 819 748
Financement	Intérieur	909 874	909 874	0	0	1 819 748
10	RPI	909 874	909 874	0	0	1 819 748
	Biens et Services	909 874	909 874	0	0	1 819 748

Prévision Dépenses - En Milliers d'Ariary

Ministère/Institution-Mission-Programme		LFI 2021	LFR 2021	Prév 2022	Prév 2023	Total
51	MINISTERE DE L'ENERGIE ET DES HYDROCARBURES	250 332 014	180 562 005	752 816 964	1 053 705 285	2 237 416 268
510	ENERGIE	236 293 014	166 523 005	738 780 159	1 039 663 436	2 181 259 614
031	Administration et coordination	25 961 514	6 438 597	13 758 328	6 555 040	52 713 479
00	Budget Général	25 961 514	6 438 597	13 758 328	6 555 040	52 713 479
2	OPERATIONS COURANTES - SOLDES	3 460 000	3 390 778	3 775 000	4 092 000	14 717 778
	Financement Intérieur	3 460 000	3 390 778	3 775 000	4 092 000	14 717 778
10	RPI	3 460 000	3 390 778	3 775 000	4 092 000	14 717 778
	Indemnités	3 460 000	3 390 778	3 775 000	4 092 000	14 717 778
3	OPERATIONS COURANTES - HORS SOLDES	2 501 382	2 047 819	2 494 862	2 463 040	9 507 103
	Financement Intérieur	2 501 382	2 047 819	2 494 862	2 463 040	9 507 103
10	RPI	2 501 382	2 047 819	2 494 862	2 463 040	9 507 103
	Indemnités	906 394	507 831	906 389	906 386	3 227 000
	Transferts	240 000	240 000	240 000	239 995	959 995
	Biens et Services	1 354 988	1 299 988	1 348 473	1 316 659	5 320 108
5	OPERATIONS D' INVESTISSEMENT	20 000 132	1 000 000	7 488 466	0	28 488 598
	Financement Intérieur	20 000 000	999 868	7 488 417	0	28 488 285
10	RPI	20 000 000	999 868	7 488 417	0	28 488 285
	Biens et Services	20 000 000	999 868	7 488 417	0	28 488 285
	Financement Intérieur	132	132	49	0	313
20	DTI	132	132	49	0	313
	Biens et Services	132	132	49	0	313
203	Développement des infrastructures électriques et des ressources d'énergie locales	210 331 500	160 084 408	725 021 831	1 033 108 396	2 128 546 135
00	Budget Général	210 331 500	160 084 408	725 021 831	1 033 108 396	2 128 546 135
3	OPERATIONS COURANTES - HORS SOLDES	259 500	256 500	268 151	294 956	1 079 107
	Financement Intérieur	259 500	256 500	268 151	294 956	1 079 107
10	RPI	259 500	256 500	268 151	294 956	1 079 107
	Biens et Services	259 500	256 500	268 151	294 956	1 079 107
5	OPERATIONS D' INVESTISSEMENT	210 072 000	159 827 908	724 753 680	1 032 813 440	2 127 467 028
	Financement Intérieur	0	0	12 380 091	20 787 965	33 168 056
10	RPI	0	0	12 380 091	20 787 965	33 168 056
	Transferts	0	0	3 918 937	11 589 973	15 508 910
	Biens et Services	0	0	8 461 154	9 197 992	17 659 146
	Financement Intérieur	0	0	4 452 857	15 535 496	19 988 353
20	DTI	0	0	4 452 857	15 535 496	19 988 353
	Biens et Services	0	0	4 452 857	15 535 496	19 988 353
	Financement Intérieur	0	0	978 732	1 980 979	2 959 711
30	TVA	0	0	978 732	1 980 979	2 959 711
	Biens et Services	0	0	978 732	1 980 979	2 959 711
	Financement Extérieur	8 625 000	12 625 000	5 666 000	6 146 000	33 062 000
60	SUB	8 625 000	12 625 000	5 666 000	6 146 000	33 062 000
	Biens et Services	8 234 000	12 234 000	5 666 000	6 146 000	32 280 000
	Transferts	391 000	391 000	0	0	782 000
	Financement Extérieur	201 447 000	147 202 908	701 276 000	988 363 000	2 038 288 908
70	EE	201 447 000	147 202 908	701 276 000	988 363 000	2 038 288 908
	Biens et Services	201 447 000	147 202 908	701 276 000	988 363 000	2 038 288 908
540	HYDROCARBURES	14 039 000	14 039 000	14 036 805	14 041 849	56 156 654
204	Développement du secteur pétrolier et des biocarburants	14 039 000	14 039 000	14 036 805	14 041 849	56 156 654
00	Budget Général	39 000	39 000	36 805	41 849	156 654
3	OPERATIONS COURANTES - HORS SOLDES	39 000	39 000	36 805	41 849	156 654
	Financement Intérieur	39 000	39 000	36 805	41 849	156 654
10	RPI	39 000	39 000	36 805	41 849	156 654
	Biens et Services	39 000	39 000	36 805	41 849	156 654
02	Compte particulier du Trésor	14 000 000	14 000 000	14 000 000	14 000 000	56 000 000
3	OPERATIONS COURANTES - HORS SOLDES	14 000 000	14 000 000	14 000 000	14 000 000	56 000 000
	Financement Intérieur	14 000 000	14 000 000	14 000 000	14 000 000	56 000 000
10	RPI	14 000 000	14 000 000	14 000 000	14 000 000	56 000 000

Prévision Dépenses - En Milliers d'Ariary

Ministère/Institution-Mission-Programme	LFI 2021	LFR 2021	Prév 2022	Prév 2023	Total
Biens et Services	14 000 000	14 000 000	14 000 000	14 000 000	56 000 000

Prévision Dépenses - En Milliers d'Ariary

Ministère/Institution-Mission-Programme		LFI 2021	LFR 2021	Prév 2022	Prév 2023	Total
52	MINISTERE DE L'EAU, DE L'ASSAINISSEMENT ET DE L'HYGIENE	161 689 062	65 857 910	208 830 448	297 342 730	733 720 150
520	EAU ET ASSAINISSEMENT	161 689 062	65 857 910	208 830 448	297 342 730	733 720 150
032	Administration Et Coordination	43 545 245	6 751 616	74 465 004	77 782 821	202 544 686
00	Budget Général	43 545 245	6 751 616	74 465 004	77 782 821	202 544 686
2	OPERATIONS COURANTES - SOLDES	4 391 000	4 561 274	4 790 000	5 194 000	18 936 274
	Financement Intérieur	4 391 000	4 561 274	4 790 000	5 194 000	18 936 274
	10 RPI	4 391 000	4 561 274	4 790 000	5 194 000	18 936 274
	Indemnités	4 391 000	4 561 274	4 790 000	5 194 000	18 936 274
3	OPERATIONS COURANTES - HORS SOLDES	2 623 904	2 190 342	2 627 806	2 625 547	10 067 599
	Financement Intérieur	2 623 904	2 190 342	2 627 806	2 625 547	10 067 599
	10 RPI	2 623 904	2 190 342	2 627 806	2 625 547	10 067 599
	Biens et Services	1 500 498	1 462 498	1 424 006	1 421 744	5 808 746
	Transferts	212 000	212 000	292 420	292 420	1 008 840
	Indemnités	911 406	515 844	911 380	911 383	3 250 013
5	OPERATIONS D' INVESTISSEMENT	36 530 341	0	67 047 198	69 963 274	173 540 813
	Financement Intérieur	36 530 000	0	67 046 572	69 962 621	173 539 193
	10 RPI	36 530 000	0	67 046 572	69 962 621	173 539 193
	Biens et Services	36 530 000	0	67 046 572	69 962 621	173 539 193
	Financement Intérieur	341	0	626	653	1 620
	20 DTI	341	0	626	653	1 620
	Biens et Services	341	0	626	653	1 620
205	Développement de l'accès à l'eau et aux infrastructures d'assainissement	118 143 817	59 106 294	134 365 444	219 559 909	531 175 464
00	Budget Général	118 143 817	59 106 294	134 365 444	219 559 909	531 175 464
3	OPERATIONS COURANTES - HORS SOLDES	3 379 442	3 379 442	3 375 407	3 377 650	13 511 941
	Financement Intérieur	3 379 442	3 379 442	3 375 407	3 377 650	13 511 941
	10 RPI	3 379 442	3 379 442	3 375 407	3 377 650	13 511 941
	Transferts	3 186 000	3 186 000	3 105 570	3 105 570	12 583 140
	Biens et Services	193 442	193 442	269 837	272 080	928 801
5	OPERATIONS D' INVESTISSEMENT	114 764 375	55 726 852	130 990 037	216 182 259	517 663 523
	Financement Intérieur	18 392 375	18 392 375	2 430 037	35 225 259	74 440 046
	10 RPI	18 392 375	18 392 375	2 430 037	35 225 259	74 440 046
	Biens et Services	18 392 375	18 392 375	2 430 037	35 225 259	74 440 046
	Financement Extérieur	88 003 000	32 038 500	91 833 000	58 541 000	270 415 500
	60 SUB	88 003 000	32 038 500	91 833 000	58 541 000	270 415 500
	Biens et Services	88 003 000	32 038 500	91 833 000	58 541 000	270 415 500
	Financement Extérieur	8 369 000	5 295 977	36 727 000	122 416 000	172 807 977
	70 EE	8 369 000	5 295 977	36 727 000	122 416 000	172 807 977
	Biens et Services	8 369 000	5 295 977	36 727 000	122 416 000	172 807 977

Prévision Dépenses - En Milliers d'Ariary

Ministère/Institution-Mission-Programme		LFI 2021	LFR 2021	Prév 2022	Prév 2023	Total
53	MINISTERE DES MINES ET DES RESSOURCES STRATEGIQUES	21 178 319	17 653 388	22 249 994	24 326 673	85 408 374
530	MINES	21 178 319	17 653 388	22 249 994	24 326 673	85 408 374
019	Administration et Coordination	19 350 319	15 837 388	20 148 938	22 257 823	77 594 468
00	Budget Général	19 350 319	15 837 388	20 148 938	22 257 823	77 594 468
	2 OPERATIONS COURANTES - SOLDES	4 208 000	4 186 790	4 591 000	4 977 000	17 962 790
	Financement Intérieur	4 208 000	4 186 790	4 591 000	4 977 000	17 962 790
	10 RPI	4 208 000	4 186 790	4 591 000	4 977 000	17 962 790
	Indemnités	4 208 000	4 186 790	4 591 000	4 977 000	17 962 790
	3 OPERATIONS COURANTES - HORS SOLDES	12 542 181	11 550 598	12 268 765	12 301 015	48 662 559
	Financement Intérieur	12 542 181	11 550 598	12 268 765	12 301 015	48 662 559
	10 RPI	12 542 181	11 550 598	12 268 765	12 301 015	48 662 559
	Indemnités	1 694 220	886 637	1 694 194	1 694 198	5 969 249
	Transferts	965 177	965 177	965 162	965 160	3 860 676
	Biens et Services	9 882 784	9 698 784	9 609 409	9 641 657	38 832 634
	5 OPERATIONS D' INVESTISSEMENT	2 600 138	100 000	3 289 173	4 979 808	10 969 119
	Financement Intérieur	2 600 138	100 000	3 289 173	4 979 808	10 969 119
	10 RPI	2 600 138	100 000	3 289 173	4 979 808	10 969 119
	Biens et Services	2 600 138	100 000	3 289 173	4 979 808	10 969 119
217	Développement du secteur pétrolier	748 000	748 000	912 331	894 312	3 302 643
00	Budget Général	748 000	748 000	912 331	894 312	3 302 643
	3 OPERATIONS COURANTES - HORS SOLDES	748 000	748 000	912 331	894 312	3 302 643
	Financement Intérieur	748 000	748 000	912 331	894 312	3 302 643
	10 RPI	748 000	748 000	912 331	894 312	3 302 643
	Biens et Services	748 000	748 000	912 331	894 312	3 302 643
609	Développement du secteur Minier	1 080 000	1 068 000	1 188 725	1 174 538	4 511 263
00	Budget Général	1 080 000	1 068 000	1 188 725	1 174 538	4 511 263
	3 OPERATIONS COURANTES - HORS SOLDES	1 080 000	1 068 000	1 188 725	1 174 538	4 511 263
	Financement Intérieur	1 080 000	1 068 000	1 188 725	1 174 538	4 511 263
	10 RPI	1 080 000	1 068 000	1 188 725	1 174 538	4 511 263
	Biens et Services	1 080 000	1 068 000	1 188 725	1 174 538	4 511 263

Prévision Dépenses - En Milliers d'Ariary

Ministère/Institution-Mission-Programme		LFI 2021	LFR 2021	Prév 2022	Prév 2023	Total
63	MINISTERE DES TRANSPORTS, DU TOURISME ET DE LA METEOROLOGIE	58 745 626	140 569 632	124 485 929	176 244 594	500 045 781
350	TOURISME	8 892 330	8 397 683	19 173 454	53 061 439	89 524 906
040	Administration et Coordination	6 620 135	6 339 991	6 327 477	6 173 249	25 460 852
00	Budget Général	6 620 135	6 339 991	6 327 477	6 173 249	25 460 852
	2 OPERATIONS COURANTES - SOLDES	3 261 320	3 215 586	3 347 823	3 631 189	13 455 918
	Financement Intérieur	3 261 320	3 215 586	3 347 823	3 631 189	13 455 918
	10 RPI	3 261 320	3 215 586	3 347 823	3 631 189	13 455 918
	Indemnités	3 261 320	3 215 586	3 347 823	3 631 189	13 455 918
	3 OPERATIONS COURANTES - HORS SOLDES	621 815	387 405	547 654	544 060	2 100 934
	Financement Intérieur	621 815	387 405	547 654	544 060	2 100 934
	10 RPI	621 815	387 405	547 654	544 060	2 100 934
	Transferts	82 800	20 000	10 862	18 526	132 188
	Indemnités	369 015	202 423	358 409	358 350	1 288 197
	Biens et Services	170 000	164 982	178 383	167 184	680 549
	5 OPERATIONS D' INVESTISSEMENT	2 737 000	2 737 000	2 432 000	1 998 000	9 904 000
	Financement Extérieur	2 737 000	2 737 000	2 432 000	1 998 000	9 904 000
	60 SUB	2 737 000	2 737 000	2 432 000	1 998 000	9 904 000
	Biens et Services	2 737 000	2 737 000	2 432 000	1 998 000	9 904 000
618	Administration, normalisation et formalisation du secteur tourisme	165 900	172 902	10 877 750	43 885 592	55 102 144
00	Budget Général	165 900	172 902	10 877 750	43 885 592	55 102 144
	3 OPERATIONS COURANTES - HORS SOLDES	165 900	172 902	98 903	112 570	550 275
	Financement Intérieur	165 900	172 902	98 903	112 570	550 275
	10 RPI	165 900	172 902	98 903	112 570	550 275
	Biens et Services	65 900	77 902	74 474	67 708	285 984
	Transferts	100 000	95 000	24 429	44 862	264 291
	5 OPERATIONS D' INVESTISSEMENT	0	0	10 778 847	43 773 022	54 551 869
	Financement Intérieur	0	0	10 778 847	43 773 022	54 551 869
	10 RPI	0	0	10 778 847	43 773 022	54 551 869
	Transferts	0	0	10 778 847	43 773 022	54 551 869
619	Aménagement et développement du secteur tourisme	2 106 295	1 884 790	1 968 227	3 002 598	8 961 910
00	Budget Général	2 106 295	1 884 790	1 968 227	3 002 598	8 961 910
	3 OPERATIONS COURANTES - HORS SOLDES	2 106 295	1 884 790	1 907 167	2 629 746	8 527 998
	Financement Intérieur	2 106 295	1 884 790	1 907 167	2 629 746	8 527 998
	10 RPI	2 106 295	1 884 790	1 907 167	2 629 746	8 527 998
	Transferts	1 206 344	1 164 844	1 087 879	1 855 373	5 314 440
	Indemnités	323 975	162 111	324 650	324 714	1 135 450
	Biens et Services	575 976	557 835	494 638	449 659	2 078 108
	5 OPERATIONS D' INVESTISSEMENT	0	0	61 060	372 852	433 912
	Financement Intérieur	0	0	61 060	372 852	433 912
	10 RPI	0	0	61 060	372 852	433 912
	Biens et Services	0	0	61 060	372 852	433 912
630	TRANSPORT	48 494 269	130 956 336	104 265 097	122 159 331	405 875 033
022	Administration et Coordination	28 753 604	8 549 727	27 919 730	10 399 830	75 622 891
00	Budget Général	28 753 604	8 549 727	27 919 730	10 399 830	75 622 891
	2 OPERATIONS COURANTES - SOLDES	5 398 680	5 396 165	6 101 177	6 614 811	23 510 833
	Financement Intérieur	5 398 680	5 396 165	6 101 177	6 614 811	23 510 833
	10 RPI	5 398 680	5 396 165	6 101 177	6 614 811	23 510 833
	Indemnités	5 398 680	5 396 165	6 101 177	6 614 811	23 510 833
	3 OPERATIONS COURANTES - HORS SOLDES	3 354 775	3 153 562	3 500 025	3 785 019	13 793 381
	Financement Intérieur	3 354 775	3 153 562	3 500 025	3 785 019	13 793 381
	10 RPI	3 354 775	3 153 562	3 500 025	3 785 019	13 793 381
	Transferts	232 307	209 707	80 192	136 771	658 977
	Biens et Services	2 657 232	2 699 907	2 946 970	3 175 368	11 479 477
	Indemnités	465 236	243 948	472 863	472 880	1 654 927
	5 OPERATIONS D' INVESTISSEMENT	20 000 149	0	18 318 528	0	38 318 677
	Financement Intérieur	20 000 000	0	18 318 392	0	38 318 392
	10 RPI	20 000 000	0	18 318 392	0	38 318 392

Prévision Dépenses - En Milliers d'Ariary

Ministère/Institution-Mission-Programme		LFI 2021	LFR 2021	Prév 2022	Prév 2023	Total
	Biens et Services	20 000 000	0	18 318 392	0	38 318 392
	Financement Intérieur	149	0	136	0	285
	20 DTI	149	0	136	0	285
	Biens et Services	149	0	136	0	285
208	Transports Routier et Ferroviaire	13 345 982	119 743 746	66 712 041	69 534 909	269 336 678
00	Budget Général	13 345 982	119 743 746	66 712 041	69 534 909	269 336 678
	3 OPERATIONS COURANTES - HORS SOLDES	2 333 982	2 254 746	1 568 541	2 124 909	8 282 178
	Financement Intérieur	2 333 982	2 254 746	1 568 541	2 124 909	8 282 178
	10 RPI	2 333 982	2 254 746	1 568 541	2 124 909	8 282 178
	Biens et Services	610 701	621 720	602 885	552 530	2 387 836
	Transferts	1 453 903	1 403 503	697 598	1 304 327	4 859 331
	Indemnités	269 378	229 523	268 058	268 052	1 035 011
	5 OPERATIONS D' INVESTISSEMENT	11 012 000	117 489 000	65 143 500	67 410 000	261 054 500
	Financement Intérieur	3 050 000	113 350 000	0	0	116 400 000
	10 RPI	3 050 000	113 350 000	0	0	116 400 000
	Biens et Services	3 050 000	3 050 000	0	0	6 100 000
	Transferts	0	110 300 000	0	0	110 300 000
	Financement Extérieur	4 139 000	4 139 000	1 407 500	1 526 000	11 211 500
	60 SUB	4 139 000	4 139 000	1 407 500	1 526 000	11 211 500
	Biens et Services	4 139 000	4 139 000	1 407 500	1 526 000	11 211 500
	Financement Extérieur	3 823 000	0	63 736 000	65 884 000	133 443 000
	70 EE	3 823 000	0	63 736 000	65 884 000	133 443 000
	Biens et Services	3 823 000	0	63 736 000	65 884 000	133 443 000
209	Transports Maritime, Fluvial et Aérien	6 394 683	2 662 863	9 633 326	42 224 592	60 915 464
00	Budget Général	6 394 683	2 662 863	9 633 326	42 224 592	60 915 464
	3 OPERATIONS COURANTES - HORS SOLDES	2 493 683	2 410 917	3 765 326	2 214 592	10 884 518
	Financement Intérieur	2 493 683	2 410 917	3 765 326	2 214 592	10 884 518
	10 RPI	2 493 683	2 410 917	3 765 326	2 214 592	10 884 518
	Transferts	1 745 000	1 711 685	3 105 223	1 606 684	8 168 592
	Biens et Services	667 034	657 838	574 073	521 885	2 420 830
	Indemnités	81 649	41 394	86 030	86 023	295 096
	5 OPERATIONS D' INVESTISSEMENT	3 901 000	251 946	5 868 000	40 010 000	50 030 946
	Financement Extérieur	3 901 000	251 946	5 868 000	40 010 000	50 030 946
	70 EE	3 901 000	251 946	5 868 000	40 010 000	50 030 946
	Biens et Services	3 901 000	251 946	5 868 000	40 010 000	50 030 946
680	METEOROLOGIE	1 359 027	1 215 613	1 047 378	1 023 824	4 645 842
211	Développement météorologique	1 359 027	1 215 613	1 047 378	1 023 824	4 645 842
00	Budget Général	1 359 027	1 215 613	1 047 378	1 023 824	4 645 842
	3 OPERATIONS COURANTES - HORS SOLDES	1 359 027	1 215 613	1 047 378	1 023 824	4 645 842
	Financement Intérieur	1 359 027	1 215 613	1 047 378	1 023 824	4 645 842
	10 RPI	1 359 027	1 215 613	1 047 378	1 023 824	4 645 842
	Biens et Services	925 624	877 398	800 660	737 526	3 341 208
	Transferts	242 000	229 500	56 124	95 718	623 342
	Indemnités	191 403	108 715	190 594	190 580	681 292

Prévision Dépenses - En Milliers d'Ariary

Ministère/Institution-Mission-Programme	LFI 2021	LFR 2021	Prév 2022	Prév 2023	Total
32 MINISTERE DU TRAVAIL, DE L'EMPLOI, DE LA FONCTION PUBLIQUE ET DES LOIS SOCIALES	28 632 872	25 664 429	31 625 321	36 608 426	122 531 048
310 TRAVAIL ET LOIS SOCIALES	365 590	345 290	819 153	783 888	2 313 921
824 Promouvoir l'insertion et la reconversion du travail	77 500	77 500	61 939	61 705	278 644
00 Budget Général	77 500	77 500	61 939	61 705	278 644
3 OPERATIONS COURANTES - HORS SOLDES	77 500	77 500	61 939	61 705	278 644
Financement Intérieur	77 500	77 500	61 939	61 705	278 644
10 RPI	77 500	77 500	61 939	61 705	278 644
Biens et Services	77 500	77 500	61 939	61 705	278 644
826 Promotion de l'inspection et de l'administration du Travail	288 090	267 790	757 214	722 183	2 035 277
00 Budget Général	288 090	267 790	757 214	722 183	2 035 277
3 OPERATIONS COURANTES - HORS SOLDES	288 090	267 790	720 299	722 183	1 998 362
Financement Intérieur	288 090	267 790	720 299	722 183	1 998 362
10 RPI	288 090	267 790	720 299	722 183	1 998 362
Transferts	24 000	24 000	14 835	14 835	77 670
Indemnités	41 300	24 000	388 189	389 759	843 248
Biens et Services	222 790	219 790	317 275	317 589	1 077 444
5 OPERATIONS D' INVESTISSEMENT	0	0	36 915	0	36 915
Financement Intérieur	0	0	36 915	0	36 915
10 RPI	0	0	36 915	0	36 915
Biens et Services	0	0	36 915	0	36 915
320 FONCTION PUBLIQUE	27 947 657	25 001 860	30 531 205	35 559 575	119 040 297
015 Administration et Coordination	27 564 327	24 622 730	30 237 571	35 266 709	117 691 337
00 Budget Général	27 564 327	24 622 730	30 237 571	35 266 709	117 691 337
2 OPERATIONS COURANTES - SOLDES	17 889 000	17 979 664	19 521 000	21 165 000	76 554 664
Financement Intérieur	17 889 000	17 979 664	19 521 000	21 165 000	76 554 664
10 RPI	17 889 000	17 979 664	19 521 000	21 165 000	76 554 664
Indemnités	17 889 000	17 979 664	19 521 000	21 165 000	76 554 664
3 OPERATIONS COURANTES - HORS SOLDES	4 540 082	4 007 928	4 257 408	4 266 639	17 072 057
Financement Intérieur	4 540 082	4 007 928	4 257 408	4 266 639	17 072 057
10 RPI	4 540 082	4 007 928	4 257 408	4 266 639	17 072 057
Indemnités	966 479	514 779	655 215	658 232	2 794 705
Biens et Services	1 794 460	1 714 006	1 799 448	1 810 999	7 118 913
Transferts	1 779 143	1 779 143	1 802 745	1 797 408	7 158 439
5 OPERATIONS D' INVESTISSEMENT	5 135 245	2 635 138	6 459 163	9 835 070	24 064 616
Financement Intérieur	5 135 245	2 635 138	6 459 163	9 835 070	24 064 616
10 RPI	5 135 245	2 635 138	6 459 163	9 835 070	24 064 616
Biens et Services	5 135 245	2 635 138	6 459 163	9 835 070	24 064 616
128 Réforme de l'Administration	34 600	34 600	28 633	28 691	126 524
00 Budget Général	34 600	34 600	28 633	28 691	126 524
3 OPERATIONS COURANTES - HORS SOLDES	34 600	34 600	28 633	28 691	126 524
Financement Intérieur	34 600	34 600	28 633	28 691	126 524
10 RPI	34 600	34 600	28 633	28 691	126 524
Biens et Services	34 600	34 600	28 633	28 691	126 524
131 Promouvoir une fonction publique professionnelle moderne, intégrée et centrée sur le service public	348 730	344 530	265 001	264 175	1 222 436
00 Budget Général	348 730	344 530	265 001	264 175	1 222 436
3 OPERATIONS COURANTES - HORS SOLDES	348 730	344 530	265 001	264 175	1 222 436
Financement Intérieur	348 730	344 530	265 001	264 175	1 222 436
10 RPI	348 730	344 530	265 001	264 175	1 222 436
Biens et Services	243 730	239 530	204 310	204 870	892 440
Indemnités	75 000	75 000	39 366	34 781	224 147
Transferts	30 000	30 000	21 325	24 524	105 849
330 EMPLOI	319 625	317 279	274 963	264 963	1 176 830
607 Promouvoir la croissance économique par l'emploi décent	319 625	317 279	274 963	264 963	1 176 830
00 Budget Général	319 625	317 279	274 963	264 963	1 176 830
3 OPERATIONS COURANTES - HORS SOLDES	319 625	317 279	274 963	264 963	1 176 830

Prévision Dépenses - En Milliers d'Ariary

Ministère/Institution-Mission-Programme		LFI 2021	LFR 2021	Prév 2022	Prév 2023	Total
Financement	Intérieur	319 625	317 279	274 963	264 963	1 176 830
10	RPI	319 625	317 279	274 963	264 963	1 176 830
	Biens et Services	299 625	297 279	260 746	248 614	1 106 264
	Transferts	20 000	20 000	14 217	16 349	70 566

Prévision Dépenses - En Milliers d'Ariary

Ministère/Institution-Mission-Programme		LFI 2021	LFR 2021	Prév 2022	Prév 2023	Total
84	MINISTÈRE DE L'ENSEIGNEMENT SUPÉRIEUR ET DE LA RECHERCHE SCIENTIFIQUE	306 258 159	291 051 742	349 216 633	394 430 700	1 340 957 234
840	ENSEIGNEMENT SUPERIEUR	303 238 859	287 676 816	346 219 537	391 512 660	1 328 647 872
028	Administration et Coordination	244 138 557	235 109 794	257 789 297	272 358 965	1 009 396 613
00	Budget Général	243 138 557	233 097 944	256 789 297	271 358 965	1 004 384 763
2	OPERATIONS COURANTES - SOLDES	135 825 000	136 607 549	148 229 000	160 709 000	581 370 549
	Financement Intérieur	135 825 000	136 607 549	148 229 000	160 709 000	581 370 549
10	RPI	135 825 000	136 607 549	148 229 000	160 709 000	581 370 549
	Indemnités	135 825 000	136 607 549	148 229 000	160 709 000	581 370 549
3	OPERATIONS COURANTES - HORS SOLDES	107 313 557	96 490 395	107 330 456	107 410 833	418 545 241
	Financement Intérieur	107 313 557	96 490 395	107 330 456	107 410 833	418 545 241
10	RPI	107 313 557	96 490 395	107 330 456	107 410 833	418 545 241
	Transferts	102 366 698	91 713 246	102 470 069	102 547 357	399 097 370
	Biens et Services	4 066 000	4 019 233	3 978 467	3 989 083	16 052 783
	Indemnités	880 859	757 916	881 920	874 393	3 395 088
5	OPERATIONS D' INVESTISSEMENT	0	0	1 229 841	3 239 132	4 468 973
	Financement Intérieur	0	0	1 229 841	3 239 132	4 468 973
10	RPI	0	0	1 229 841	3 239 132	4 468 973
	Biens et Services	0	0	1 229 841	3 239 132	4 468 973
02	Compte particulier du Trésor	1 000 000	2 011 850	1 000 000	1 000 000	5 011 850
3	OPERATIONS COURANTES - HORS SOLDES	1 000 000	2 011 850	1 000 000	1 000 000	5 011 850
	Financement Intérieur	1 000 000	2 011 850	1 000 000	1 000 000	5 011 850
10	RPI	1 000 000	2 011 850	1 000 000	1 000 000	5 011 850
	Biens et Services	1 000 000	2 011 850	1 000 000	1 000 000	5 011 850
310	Enseignement Supérieur	59 100 302	52 567 022	88 430 240	119 153 695	319 251 259
00	Budget Général	58 100 302	51 567 022	87 430 240	118 153 695	315 251 259
3	OPERATIONS COURANTES - HORS SOLDES	1 436 050	1 416 820	1 441 113	1 439 827	5 733 810
	Financement Intérieur	1 436 050	1 416 820	1 441 113	1 439 827	5 733 810
10	RPI	1 436 050	1 416 820	1 441 113	1 439 827	5 733 810
	Biens et Services	1 255 400	1 236 170	1 261 526	1 252 714	5 005 810
	Indemnités	180 650	180 650	179 587	187 113	728 000
5	OPERATIONS D' INVESTISSEMENT	56 664 252	50 150 202	85 989 127	116 713 868	309 517 449
	Financement Intérieur	49 127 120	44 127 120	60 915 921	90 849 868	245 020 029
10	RPI	49 127 120	44 127 120	60 915 921	90 849 868	245 020 029
	Biens et Services	49 127 120	44 127 120	60 915 921	90 849 868	245 020 029
	Financement Intérieur	132	0	206	0	338
20	DTI	132	0	206	0	338
	Biens et Services	132	0	206	0	338
	Financement Extérieur	7 537 000	6 023 082	25 073 000	25 864 000	64 497 082
70	EE	7 537 000	6 023 082	25 073 000	25 864 000	64 497 082
	Biens et Services	7 537 000	6 023 082	25 073 000	25 864 000	64 497 082
02	Compte particulier du Trésor	1 000 000	1 000 000	1 000 000	1 000 000	4 000 000
3	OPERATIONS COURANTES - HORS SOLDES	1 000 000	1 000 000	1 000 000	1 000 000	4 000 000
	Financement Intérieur	1 000 000	1 000 000	1 000 000	1 000 000	4 000 000
10	RPI	1 000 000	1 000 000	1 000 000	1 000 000	4 000 000
	Biens et Services	1 000 000	1 000 000	1 000 000	1 000 000	4 000 000
850	RECHERCHE SCIENTIFIQUE	3 019 300	3 374 926	2 997 096	2 918 040	12 309 362
050	Administration et Coordination	2 688 500	2 675 747	2 573 592	2 497 707	10 435 546
00	Budget Général	2 688 500	2 675 747	2 573 592	2 497 707	10 435 546
3	OPERATIONS COURANTES - HORS SOLDES	2 688 500	2 675 747	2 573 592	2 497 707	10 435 546
	Financement Intérieur	2 688 500	2 675 747	2 573 592	2 497 707	10 435 546
10	RPI	2 688 500	2 675 747	2 573 592	2 497 707	10 435 546
	Biens et Services	169 500	156 747	157 979	159 381	643 607
	Transferts	2 519 000	2 519 000	2 415 613	2 338 326	9 791 939
311	Recherche Scientifique	330 800	699 179	423 504	420 333	1 873 816
00	Budget Général	330 800	319 550	423 504	420 333	1 494 187
3	OPERATIONS COURANTES - HORS SOLDES	330 800	319 550	423 504	420 333	1 494 187

Prévision Dépenses - En Milliers d'Ariary

Ministère/Institution-Mission-Programme		LFI 2021	LFR 2021	Prév 2022	Prév 2023	Total
Financement	Intérieur	330 800	319 550	423 504	420 333	1 494 187
10	RPI	330 800	319 550	423 504	420 333	1 494 187
	Biens et Services	330 800	319 550	423 504	420 333	1 494 187
02	Compte particulier du Trésor	0	379 629	0	0	379 629
3	OPERATIONS COURANTES - HORS SOLDES	0	379 629	0	0	379 629
Financement	Intérieur	0	379 629	0	0	379 629
10	RPI	0	379 629	0	0	379 629
	Biens et Services	0	379 629	0	0	379 629

Prévision Dépenses - En Milliers d'Ariary

Ministère/Institution-Mission-Programme		LFI 2021	LFR 2021	Prév 2022	Prév 2023	Total
34	MINISTERE DE L'INDUSTRIE, DU COMMERCE ET DE L'ARTISANAT	209 362 576	99 373 255	253 549 507	247 332 373	809 617 711
340	INDUSTRIE	88 955 073	45 541 392	168 319 515	203 758 533	506 574 513
051	Administration et Coordination	17 093 873	13 812 481	24 159 953	22 212 314	77 278 621
00	Budget Général	17 093 873	13 812 481	24 159 953	22 212 314	77 278 621
2	OPERATIONS COURANTES - SOLDES	5 376 533	5 386 028	6 680 439	7 243 619	24 686 619
	Financement Intérieur	5 376 533	5 386 028	6 680 439	7 243 619	24 686 619
	10 RPI	5 376 533	5 386 028	6 680 439	7 243 619	24 686 619
	Indemnités	5 376 533	5 386 028	6 680 439	7 243 619	24 686 619
3	OPERATIONS COURANTES - HORS SOLDES	6 863 465	6 072 713	6 818 136	6 831 419	26 585 733
	Financement Intérieur	6 863 465	6 072 713	6 818 136	6 831 419	26 585 733
	10 RPI	6 863 465	6 072 713	6 818 136	6 831 419	26 585 733
	Biens et Services	3 364 540	3 205 925	3 249 606	3 198 500	13 018 571
	Transferts	895 700	895 700	896 461	977 468	3 665 329
	Indemnités	2 603 225	1 971 088	2 672 069	2 655 451	9 901 833
5	OPERATIONS D' INVESTISSEMENT	4 853 875	2 353 740	10 661 378	8 137 276	26 006 269
	Financement Intérieur	4 853 875	2 353 740	10 661 091	8 137 276	26 005 847
	10 RPI	4 853 875	2 353 740	10 661 091	8 137 276	26 005 847
	Biens et Services	4 853 875	2 353 740	10 661 091	8 137 276	26 005 847
	Financement Intérieur	135	0	287	0	422
	20 DTI	135	0	287	0	422
	Biens et Services	135	0	287	0	422
605	Industrie	71 804 200	31 671 603	144 107 066	181 499 903	429 082 772
00	Budget Général	71 804 200	31 671 603	144 107 066	181 499 903	429 082 772
3	OPERATIONS COURANTES - HORS SOLDES	180 800	179 904	168 682	148 815	678 201
	Financement Intérieur	180 800	179 904	168 682	148 815	678 201
	10 RPI	180 800	179 904	168 682	148 815	678 201
	Biens et Services	180 800	179 904	168 682	148 815	678 201
5	OPERATIONS D' INVESTISSEMENT	71 623 400	31 491 699	143 938 384	181 351 088	428 404 571
	Financement Intérieur	13 630 000	13 630 000	21 239 384	40 223 088	88 722 472
	10 RPI	13 630 000	13 630 000	21 239 384	40 223 088	88 722 472
	Biens et Services	13 630 000	13 630 000	21 239 384	40 223 088	88 722 472
	Financement Intérieur	328 536	328 536	0	0	657 072
	20 DTI	328 536	328 536	0	0	657 072
	Biens et Services	328 536	328 536	0	0	657 072
	Financement Intérieur	172 864	172 864	0	0	345 728
	30 TVA	172 864	172 864	0	0	345 728
	Biens et Services	172 864	172 864	0	0	345 728
	Financement Extérieur	36 036 000	5 944 000	53 996 000	82 090 000	178 066 000
	60 SUB	36 036 000	5 944 000	53 996 000	82 090 000	178 066 000
	Biens et Services	36 036 000	5 944 000	53 996 000	82 090 000	178 066 000
	Financement Extérieur	21 456 000	11 416 299	68 703 000	59 038 000	160 613 299
	70 EE	21 456 000	11 416 299	68 703 000	59 038 000	160 613 299
	Biens et Services	21 456 000	11 416 299	68 703 000	59 038 000	160 613 299
621	Développement du Secteur Privé	57 000	57 308	52 496	46 316	213 120
00	Budget Général	57 000	57 308	52 496	46 316	213 120
3	OPERATIONS COURANTES - HORS SOLDES	57 000	57 308	52 496	46 316	213 120
	Financement Intérieur	57 000	57 308	52 496	46 316	213 120
	10 RPI	57 000	57 308	52 496	46 316	213 120
	Biens et Services	57 000	57 308	52 496	46 316	213 120
360	COMMERCE	114 966 314	48 383 924	83 639 217	40 797 353	287 786 808
037	Administration et Coordination	36 242 763	36 837 988	36 370 201	37 179 340	146 630 292
00	Budget Général	36 242 763	36 837 988	36 370 201	37 179 340	146 630 292
2	OPERATIONS COURANTES - SOLDES	8 940 467	9 622 624	8 942 561	9 695 381	37 201 033
	Financement Intérieur	8 940 467	9 622 624	8 942 561	9 695 381	37 201 033
	10 RPI	8 940 467	9 622 624	8 942 561	9 695 381	37 201 033
	Indemnités	8 940 467	9 622 624	8 942 561	9 695 381	37 201 033
3	OPERATIONS COURANTES - HORS SOLDES	27 302 296	27 215 364	27 427 640	27 483 959	109 429 259

Prévision Dépenses - En Milliers d'Ariary

Ministère/Institution-Mission-Programme		LFI 2021	LFR 2021	Prév 2022	Prév 2023	Total
Financement	Intérieur	27 302 296	27 215 364	27 427 640	27 483 959	109 429 259
10	RPI	27 302 296	27 215 364	27 427 640	27 483 959	109 429 259
	Biens et Services	555 391	468 459	681 547	818 877	2 524 274
	Transferts	26 746 905	26 746 905	26 746 093	26 665 082	106 904 985
614	Commerce Intérieur	3 281 900	3 261 307	2 954 662	3 464 774	12 962 643
00	Budget Général	3 281 900	3 261 307	2 954 662	3 464 774	12 962 643
3	OPERATIONS COURANTES - HORS SOLDES	963 000	942 407	886 092	881 336	3 672 835
Financement	Intérieur	963 000	942 407	886 092	881 336	3 672 835
10	RPI	963 000	942 407	886 092	881 336	3 672 835
	Biens et Services	163 000	142 407	154 939	133 566	593 912
	Indemnités	800 000	800 000	731 153	747 770	3 078 923
5	OPERATIONS D' INVESTISSEMENT	2 318 900	2 318 900	2 068 570	2 583 438	9 289 808
Financement	Intérieur	2 318 900	2 318 900	2 068 570	2 583 438	9 289 808
10	RPI	2 318 900	2 318 900	2 068 570	2 583 438	9 289 808
	Biens et Services	2 318 900	2 318 900	2 068 570	2 583 438	9 289 808
615	Commerce Extérieur	75 441 651	8 284 629	44 314 354	153 239	128 193 873
00	Budget Général	75 441 651	8 284 629	44 314 354	153 239	128 193 873
3	OPERATIONS COURANTES - HORS SOLDES	138 450	158 428	163 354	153 239	613 471
Financement	Intérieur	138 450	158 428	163 354	153 239	613 471
10	RPI	138 450	158 428	163 354	153 239	613 471
	Biens et Services	138 450	158 428	163 354	153 239	613 471
5	OPERATIONS D' INVESTISSEMENT	75 303 201	8 126 201	44 151 000	0	127 580 402
Financement	Intérieur	548 000	548 000	0	0	1 096 000
10	RPI	548 000	548 000	0	0	1 096 000
	Biens et Services	548 000	548 000	0	0	1 096 000
Financement	Intérieur	356 580	356 580	0	0	713 160
20	DTI	356 580	356 580	0	0	713 160
	Biens et Services	356 580	356 580	0	0	713 160
Financement	Intérieur	508 621	508 621	0	0	1 017 242
30	TVA	508 621	508 621	0	0	1 017 242
	Biens et Services	508 621	508 621	0	0	1 017 242
Financement	Extérieur	6 713 000	6 713 000	9 770 000	0	23 196 000
60	SUB	6 713 000	6 713 000	9 770 000	0	23 196 000
	Biens et Services	6 713 000	6 713 000	9 770 000	0	23 196 000
Financement	Extérieur	67 177 000	0	34 381 000	0	101 558 000
70	EE	67 177 000	0	34 381 000	0	101 558 000
	Biens et Services	67 177 000	0	34 381 000	0	101 558 000
862	CULTURE ET ARTISANAT	5 441 189	5 447 939	1 590 775	2 776 487	15 256 390
616	Artisanat	5 441 189	5 447 939	1 590 775	2 776 487	15 256 390
00	Budget Général	5 441 189	5 447 939	1 590 775	2 776 487	15 256 390
3	OPERATIONS COURANTES - HORS SOLDES	184 500	191 250	172 928	144 087	692 765
Financement	Intérieur	184 500	191 250	172 928	144 087	692 765
10	RPI	184 500	191 250	172 928	144 087	692 765
	Biens et Services	184 500	191 250	172 928	144 087	692 765
5	OPERATIONS D' INVESTISSEMENT	5 256 689	5 256 689	1 417 847	2 632 400	14 563 625
Financement	Intérieur	5 256 689	5 256 689	1 417 847	2 632 400	14 563 625
10	RPI	5 256 689	5 256 689	1 417 847	2 632 400	14 563 625
	Biens et Services	5 256 689	5 256 689	1 417 847	2 632 400	14 563 625

Prévision Dépenses - En Milliers d'Ariary

Ministère/Institution-Mission-Programme		LFI 2021	LFR 2021	Prév 2022	Prév 2023	Total
44	MINISTERE DE L'ENVIRONNEMENT ET DU DEVELOPPEMENT DURABLE	94 713 218	65 868 333	90 169 863	89 357 080	340 108 494
440	ENVIRONNEMENT	94 713 218	65 868 333	90 169 863	89 357 080	340 108 494
017	Administration et Coordination	34 262 633	24 904 028	38 605 975	46 459 040	144 231 676
00	Budget Général	34 262 633	24 904 028	38 605 975	46 459 040	144 231 676
	2 OPERATIONS COURANTES - SOLDES	15 160 000	14 979 243	16 543 000	17 937 000	64 619 243
	Financement Intérieur	15 160 000	14 979 243	16 543 000	17 937 000	64 619 243
	10 RPI	15 160 000	14 979 243	16 543 000	17 937 000	64 619 243
	Indemnités	15 160 000	14 979 243	16 543 000	17 937 000	64 619 243
	3 OPERATIONS COURANTES - HORS SOLDES	9 102 496	8 924 885	9 412 803	9 369 678	36 809 862
	Financement Intérieur	9 102 496	8 924 885	9 412 803	9 369 678	36 809 862
	10 RPI	9 102 496	8 924 885	9 412 803	9 369 678	36 809 862
	Indemnités	721 241	758 628	926 927	932 950	3 339 746
	Transferts	899 563	899 563	822 970	820 148	3 442 244
	Biens et Services	7 481 692	7 266 694	7 662 906	7 616 580	30 027 872
	5 OPERATIONS D' INVESTISSEMENT	10 000 137	999 900	12 650 172	19 152 362	42 802 571
	Financement Intérieur	10 000 000	999 900	12 649 999	19 152 100	42 801 999
	10 RPI	10 000 000	999 900	12 649 999	19 152 100	42 801 999
	Biens et Services	10 000 000	999 900	12 649 999	19 152 100	42 801 999
	Financement Intérieur	137	0	173	262	572
	20 DTI	137	0	173	262	572
	Biens et Services	137	0	173	262	572
701	Gestion durable des ressources naturelles	60 310 185	40 823 905	51 411 949	42 738 893	195 284 932
00	Budget Général	52 510 185	33 023 905	43 611 949	34 938 893	164 084 932
	3 OPERATIONS COURANTES - HORS SOLDES	2 891 185	2 422 805	2 568 949	2 604 893	10 487 832
	Financement Intérieur	2 891 185	2 422 805	2 568 949	2 604 893	10 487 832
	10 RPI	2 891 185	2 422 805	2 568 949	2 604 893	10 487 832
	Biens et Services	823 425	753 423	630 323	669 482	2 876 653
	Transferts	44 700	44 700	121 287	124 096	334 783
	Indemnités	2 023 060	1 624 682	1 817 339	1 811 315	7 276 396
	5 OPERATIONS D' INVESTISSEMENT	49 619 000	30 601 100	41 043 000	32 334 000	153 597 100
	Financement Intérieur	0	100	0	0	100
	20 DTI	0	100	0	0	100
	Biens et Services	0	100	0	0	100
	Financement Extérieur	44 357 000	30 601 000	35 676 000	27 955 000	138 589 000
	60 SUB	44 357 000	30 601 000	35 676 000	27 955 000	138 589 000
	Biens et Services	44 357 000	30 601 000	35 676 000	27 955 000	138 589 000
	Financement Extérieur	5 262 000	0	5 367 000	4 379 000	15 008 000
	70 EE	5 262 000	0	5 367 000	4 379 000	15 008 000
	Biens et Services	5 262 000	0	5 367 000	4 379 000	15 008 000
02	Compte particulier du Trésor	7 800 000	7 800 000	7 800 000	7 800 000	31 200 000
	3 OPERATIONS COURANTES - HORS SOLDES	7 800 000	7 800 000	7 800 000	7 800 000	31 200 000
	Financement Intérieur	7 800 000	7 800 000	7 800 000	7 800 000	31 200 000
	10 RPI	7 800 000	7 800 000	7 800 000	7 800 000	31 200 000
	Biens et Services	1 460 000	1 460 000	1 460 000	1 460 000	5 840 000
	Indemnités	100 000	100 000	100 000	100 000	400 000
	Transferts	6 240 000	6 240 000	6 240 000	6 240 000	24 960 000
704	Maintien des fonctions écologiques des écosystèmes malagasy	140 400	140 400	151 939	159 147	591 886
00	Budget Général	140 400	140 400	151 939	159 147	591 886
	3 OPERATIONS COURANTES - HORS SOLDES	140 400	140 400	151 939	159 147	591 886
	Financement Intérieur	140 400	140 400	151 939	159 147	591 886
	10 RPI	140 400	140 400	151 939	159 147	591 886
	Biens et Services	140 400	140 400	151 939	159 147	591 886

Prévision Dépenses - En Milliers d'Ariary

Ministère/Institution-Mission-Programme		LFI 2021	LFR 2021	Prév 2022	Prév 2023	Total
66	MINISTÈRE DES POSTES, DES TÉLÉCOMMUNICATIONS ET DU DÉVELOPPEMENT NUMÉRIQUE	52 664 371	25 623 964	55 679 369	69 083 721	203 051 425
660	POSTE ET TELECOMMUNICATION	12 659 121	7 750 776	10 728 765	7 325 455	38 464 117
023	Administration et Coordination	12 600 421	7 692 076	10 650 565	7 247 255	38 190 317
00	Budget Général	8 067 371	2 929 026	5 732 515	2 329 205	19 058 117
2	OPERATIONS COURANTES - SOLDES	1 438 000	1 431 790	1 569 000	1 700 000	6 138 790
	Financement Intérieur	1 438 000	1 431 790	1 569 000	1 700 000	6 138 790
10	RPI	1 438 000	1 431 790	1 569 000	1 700 000	6 138 790
	Indemnités	1 438 000	1 431 790	1 569 000	1 700 000	6 138 790
3	OPERATIONS COURANTES - HORS SOLDES	629 236	497 236	629 204	629 205	2 384 881
	Financement Intérieur	629 236	497 236	629 204	629 205	2 384 881
10	RPI	629 236	497 236	629 204	629 205	2 384 881
	Transferts	18 873	18 873	18 873	18 873	75 492
	Indemnités	140 790	70 000	140 788	140 788	492 366
	Biens et Services	469 573	408 363	469 543	469 544	1 817 023
5	OPERATIONS D' INVESTISSEMENT	6 000 135	1 000 000	3 534 311	0	10 534 446
	Financement Intérieur	6 000 000	999 865	3 534 232	0	10 534 097
10	RPI	6 000 000	999 865	3 534 232	0	10 534 097
	Biens et Services	6 000 000	999 865	3 534 232	0	10 534 097
	Financement Intérieur	135	135	79	0	349
20	DTI	135	135	79	0	349
	Biens et Services	135	135	79	0	349
01	Budget annexe	4 533 050	4 763 050	4 918 050	4 918 050	19 132 200
3	OPERATIONS COURANTES - HORS SOLDES	4 533 050	4 763 050	4 918 050	4 918 050	19 132 200
	Financement Intérieur	4 533 050	4 763 050	4 918 050	4 918 050	19 132 200
10	RPI	4 533 050	4 763 050	4 918 050	4 918 050	19 132 200
	Biens et Services	1 140 393	1 270 393	1 525 393	1 525 393	5 461 572
	Indemnités	3 218 655	3 218 655	3 218 655	3 218 655	12 874 620
	Transferts	174 002	274 002	174 002	174 002	796 008
214	Appui à l'extension de la couverture postale	58 700	58 700	78 200	78 200	273 800
01	Budget annexe	58 700	58 700	78 200	78 200	273 800
3	OPERATIONS COURANTES - HORS SOLDES	58 700	58 700	78 200	78 200	273 800
	Financement Intérieur	58 700	58 700	78 200	78 200	273 800
10	RPI	58 700	58 700	78 200	78 200	273 800
	Biens et Services	58 700	58 700	78 200	78 200	273 800
670	TIC	40 005 250	17 873 188	44 950 604	61 758 266	164 587 308
043	Administration et Coordination	158 250	158 250	253 750	253 750	824 000
01	Budget annexe	158 250	158 250	253 750	253 750	824 000
3	OPERATIONS COURANTES - HORS SOLDES	158 250	158 250	253 750	253 750	824 000
	Financement Intérieur	158 250	158 250	253 750	253 750	824 000
10	RPI	158 250	158 250	253 750	253 750	824 000
	Biens et Services	158 250	158 250	253 750	253 750	824 000
210	Développement des réseaux d'accès aux TIC dans les zones rurales	39 847 000	17 714 938	44 696 854	61 504 516	163 763 308
00	Budget Général	39 847 000	17 714 938	44 696 854	61 504 516	163 763 308
5	OPERATIONS D' INVESTISSEMENT	39 847 000	17 714 938	44 696 854	61 504 516	163 763 308
	Financement Intérieur	0	0	4 055 854	11 491 516	15 547 370
10	RPI	0	0	4 055 854	11 491 516	15 547 370
	Biens et Services	0	0	4 055 854	11 491 516	15 547 370
	Financement Extérieur	39 847 000	17 714 938	40 641 000	50 013 000	148 215 938
70	EE	39 847 000	17 714 938	40 641 000	50 013 000	148 215 938
	Biens et Services	39 847 000	17 714 938	40 641 000	50 013 000	148 215 938

Prévision Dépenses - En Milliers d'Ariary

Ministère/Institution-Mission-Programme		LFI 2021	LFR 2021	Prév 2022	Prév 2023	Total
76	MINISTÈRE DE LA POPULATION, DE LA PROTECTION SOCIALE ET DE LA PROMOTION DE LA FEMME	44 162 891	56 078 404	33 643 629	42 417 003	176 301 927
762	Développement social	44 162 891	56 078 404	33 643 629	42 417 003	176 301 927
066	Administration et coordination	19 308 295	22 837 525	21 989 817	15 710 540	79 846 177
00	Budget Général	19 308 295	22 837 525	21 989 817	15 710 540	79 846 177
2	OPERATIONS COURANTES - SOLDES	7 580 000	7 528 561	8 271 000	8 967 000	32 346 561
	Financement Intérieur	7 580 000	7 528 561	8 271 000	8 967 000	32 346 561
10	RPI	7 580 000	7 528 561	8 271 000	8 967 000	32 346 561
	Indemnités	7 580 000	7 528 561	8 271 000	8 967 000	32 346 561
3	OPERATIONS COURANTES - HORS SOLDES	5 689 560	9 882 364	5 689 560	5 689 560	26 951 044
	Financement Intérieur	5 689 560	9 882 364	5 689 560	5 689 560	26 951 044
10	RPI	5 689 560	9 882 364	5 689 560	5 689 560	26 951 044
	Transferts	855 000	5 711 907	855 000	855 000	8 276 907
	Indemnités	1 182 960	631 857	1 182 960	1 182 960	4 180 737
	Biens et Services	3 651 600	3 538 600	3 651 600	3 651 600	14 493 400
5	OPERATIONS D' INVESTISSEMENT	6 038 735	5 426 600	8 029 257	1 053 980	20 548 572
	Financement Intérieur	6 038 592	5 426 600	8 029 000	1 053 980	20 548 172
10	RPI	6 038 592	5 426 600	8 029 000	1 053 980	20 548 172
	Biens et Services	6 038 592	5 426 600	8 029 000	1 053 980	20 548 172
	Financement Intérieur	143	0	257	0	400
20	DTI	143	0	257	0	400
	Biens et Services	143	0	257	0	400
828	Population et développement	8 316 446	10 492 876	3 442 341	9 581 498	31 833 161
00	Budget Général	8 316 446	10 492 876	3 442 341	9 581 498	31 833 161
3	OPERATIONS COURANTES - HORS SOLDES	157 000	157 000	157 000	157 000	628 000
	Financement Intérieur	157 000	157 000	157 000	157 000	628 000
10	RPI	157 000	157 000	157 000	157 000	628 000
	Transferts	50 000	50 000	50 000	50 000	200 000
	Biens et Services	107 000	107 000	107 000	107 000	428 000
5	OPERATIONS D' INVESTISSEMENT	8 159 446	10 335 876	3 285 341	9 424 498	31 205 161
	Financement Intérieur	2 685 446	4 861 876	3 285 341	9 424 498	20 257 161
10	RPI	2 685 446	4 861 876	3 285 341	9 424 498	20 257 161
	Biens et Services	2 685 446	4 861 876	3 285 341	9 424 498	20 257 161
	Financement Extérieur	5 474 000	5 474 000	0	0	10 948 000
60	SUB	5 474 000	5 474 000	0	0	10 948 000
	Biens et Services	5 474 000	5 474 000	0	0	10 948 000
829	Genre et développement	3 896 650	5 115 770	3 171 315	13 208 465	25 392 200
00	Budget Général	3 896 650	5 115 770	3 171 315	13 208 465	25 392 200
3	OPERATIONS COURANTES - HORS SOLDES	157 000	157 000	157 000	157 000	628 000
	Financement Intérieur	157 000	157 000	157 000	157 000	628 000
10	RPI	157 000	157 000	157 000	157 000	628 000
	Biens et Services	157 000	157 000	157 000	157 000	628 000
5	OPERATIONS D' INVESTISSEMENT	3 739 650	4 958 770	3 014 315	13 051 465	24 764 200
	Financement Intérieur	1 291 650	2 510 770	3 014 315	13 051 465	19 868 200
10	RPI	1 291 650	2 510 770	3 014 315	13 051 465	19 868 200
	Biens et Services	1 291 650	2 510 770	3 014 315	13 051 465	19 868 200
	Financement Extérieur	2 448 000	2 448 000	0	0	4 896 000
60	SUB	2 448 000	2 448 000	0	0	4 896 000
	Biens et Services	2 448 000	2 448 000	0	0	4 896 000
830	Protection sociale	12 641 500	17 632 233	5 040 156	3 916 500	39 230 389
00	Budget Général	12 641 500	17 632 233	5 040 156	3 916 500	39 230 389
3	OPERATIONS COURANTES - HORS SOLDES	331 500	331 500	331 500	331 500	1 326 000
	Financement Intérieur	331 500	331 500	331 500	331 500	1 326 000
10	RPI	331 500	331 500	331 500	331 500	1 326 000
	Biens et Services	331 500	331 500	331 500	331 500	1 326 000
5	OPERATIONS D' INVESTISSEMENT	12 310 000	17 300 733	4 708 656	3 585 000	37 904 389

Prévision Dépenses - En Milliers d'Ariary

Ministère/Institution-Mission-Programme		LFI 2021	LF 2021	Prév 2022	Prév 2023	Total
Financement	Intérieur	2 270 000	7 243 406	1 212 656	0	10 726 062
10	RPI	2 270 000	7 243 406	1 212 656	0	10 726 062
	Biens et Services	2 270 000	7 243 406	1 212 656	0	10 726 062
Financement	Extérieur	8 089 000	8 089 000	3 496 000	3 585 000	23 259 000
60	SUB	8 089 000	8 089 000	3 496 000	3 585 000	23 259 000
	Biens et Services	8 089 000	8 089 000	3 496 000	3 585 000	23 259 000
Financement	Extérieur	1 951 000	1 968 327	0	0	3 919 327
70	EE	1 951 000	1 968 327	0	0	3 919 327
	Biens et Services	1 951 000	1 968 327	0	0	3 919 327

Prévision Dépenses - En Milliers d'Ariary

Ministère/Institution-Mission-Programme		LFI 2021	LFR 2021	Prév 2022	Prév 2023	Total
75	MINISTÈRE DE LA JEUNESSE ET DES SPORTS	159 862 939	149 842 069	192 199 932	277 321 801	779 226 741
750	JEUNESSE	25 958 771	24 679 263	29 112 140	22 841 117	102 591 291
045	Administration et Coordination	17 265 462	16 040 918	18 572 331	19 888 475	71 767 186
00	Budget Général	17 265 462	16 040 918	18 572 331	19 888 475	71 767 186
	2 OPERATIONS COURANTES - SOLDES	13 685 000	13 632 028	14 933 000	16 191 000	58 441 028
	Financement Intérieur	13 685 000	13 632 028	14 933 000	16 191 000	58 441 028
	10 RPI	13 685 000	13 632 028	14 933 000	16 191 000	58 441 028
	Indemnités	13 685 000	13 632 028	14 933 000	16 191 000	58 441 028
	3 OPERATIONS COURANTES - HORS SOLDES	3 580 462	2 408 890	3 639 331	3 697 475	13 326 158
	Financement Intérieur	3 580 462	2 408 890	3 639 331	3 697 475	13 326 158
	10 RPI	3 580 462	2 408 890	3 639 331	3 697 475	13 326 158
	Indemnités	2 248 532	1 171 960	2 257 972	2 257 911	7 936 375
	Transferts	249 000	249 000	256 831	315 031	1 069 862
	Biens et Services	1 082 930	987 930	1 124 528	1 124 533	4 319 921
312	Jeunesse et Loisirs	8 693 309	8 638 345	10 539 809	2 952 642	30 824 105
00	Budget Général	8 693 309	8 638 345	10 539 809	2 952 642	30 824 105
	3 OPERATIONS COURANTES - HORS SOLDES	5 584 309	5 529 345	3 032 559	2 952 642	17 098 855
	Financement Intérieur	5 584 309	5 529 345	3 032 559	2 952 642	17 098 855
	10 RPI	5 584 309	5 529 345	3 032 559	2 952 642	17 098 855
	Indemnités	96 559	41 595	91 162	91 196	320 512
	Transferts	5 400 000	5 400 000	2 875 968	2 795 953	16 471 921
	Biens et Services	87 750	87 750	65 429	65 493	306 422
	5 OPERATIONS D' INVESTISSEMENT	3 109 000	3 109 000	7 507 250	0	13 725 250
	Financement Intérieur	0	0	7 507 250	0	7 507 250
	10 RPI	0	0	7 507 250	0	7 507 250
	Biens et Services	0	0	7 507 250	0	7 507 250
	Financement Extérieur	3 109 000	3 109 000	0	0	6 218 000
	60 SUB	3 109 000	3 109 000	0	0	6 218 000
	Biens et Services	3 109 000	3 109 000	0	0	6 218 000
780	SPORTS	133 904 168	125 162 806	163 087 792	254 480 684	676 635 450
301	Sports	133 904 168	125 162 806	163 087 792	254 480 684	676 635 450
00	Budget Général	133 904 168	125 162 806	163 087 792	254 480 684	676 635 450
	3 OPERATIONS COURANTES - HORS SOLDES	4 103 871	5 362 626	6 596 510	6 618 278	22 681 285
	Financement Intérieur	4 103 871	5 362 626	6 596 510	6 618 278	22 681 285
	10 RPI	4 103 871	5 362 626	6 596 510	6 618 278	22 681 285
	Biens et Services	78 750	78 750	59 300	59 243	276 043
	Transferts	3 952 314	5 250 571	6 468 472	6 490 272	22 161 629
	Indemnités	72 807	33 305	68 738	68 763	243 613
	5 OPERATIONS D' INVESTISSEMENT	129 800 297	119 800 180	156 491 282	247 862 406	653 954 165
	Financement Intérieur	128 944 180	118 944 180	155 607 146	246 955 406	650 450 912
	10 RPI	128 944 180	118 944 180	155 607 146	246 955 406	650 450 912
	Biens et Services	128 944 180	118 944 180	155 607 146	246 955 406	650 450 912
	Financement Intérieur	117	0	136	0	253
	20 DTI	117	0	136	0	253
	Biens et Services	117	0	136	0	253
	Financement Extérieur	856 000	856 000	884 000	907 000	3 503 000
	60 SUB	856 000	856 000	884 000	907 000	3 503 000
	Biens et Services	856 000	856 000	884 000	907 000	3 503 000

Prévision Dépenses - En Milliers d'Ariary

Ministère/Institution-Mission-Programme		LFI 2021	LFR 2021	Prév 2022	Prév 2023	Total
37	MINISTERE DE LA COMMUNICATION ET DE LA CULTURE	38 815 247	26 814 315	44 288 169	55 040 736	164 958 467
370	COMMUNICATION	28 113 666	16 342 078	40 080 836	37 889 501	122 426 081
030	Administration et Coordination	26 980 666	15 209 078	38 943 203	37 869 868	119 002 815
00	Budget Général	26 980 666	15 209 078	38 943 203	37 869 868	119 002 815
2	OPERATIONS COURANTES - SOLDES	8 210 116	8 127 448	9 175 620	9 948 766	35 461 950
	Financement Intérieur	8 210 116	8 127 448	9 175 620	9 948 766	35 461 950
	10 RPI	8 210 116	8 127 448	9 175 620	9 948 766	35 461 950
	Indemnités	8 210 116	8 127 448	9 175 620	9 948 766	35 461 950
3	OPERATIONS COURANTES - HORS SOLDES	8 770 419	7 081 630	8 768 419	8 768 752	33 389 220
	Financement Intérieur	8 770 419	7 081 630	8 768 419	8 768 752	33 389 220
	10 RPI	8 770 419	7 081 630	8 768 419	8 768 752	33 389 220
	Transferts	1 703 500	1 703 500	1 706 505	1 706 844	6 820 349
	Biens et Services	4 726 227	4 013 227	4 721 222	4 721 216	18 181 892
	Indemnités	2 340 692	1 364 903	2 340 692	2 340 692	8 386 979
5	OPERATIONS D' INVESTISSEMENT	10 000 131	0	20 999 164	19 152 350	50 151 645
	Financement Intérieur	10 000 000	0	20 998 889	19 152 100	50 150 989
	10 RPI	10 000 000	0	20 998 889	19 152 100	50 150 989
	Biens et Services	10 000 000	0	20 998 889	19 152 100	50 150 989
	Financement Intérieur	131	0	275	250	656
	20 DTI	131	0	275	250	656
	Biens et Services	131	0	275	250	656
212	Média	1 133 000	1 133 000	1 137 633	19 633	3 423 266
00	Budget Général	1 133 000	1 133 000	1 137 633	19 633	3 423 266
3	OPERATIONS COURANTES - HORS SOLDES	20 000	20 000	19 633	19 633	79 266
	Financement Intérieur	20 000	20 000	19 633	19 633	79 266
	10 RPI	20 000	20 000	19 633	19 633	79 266
	Biens et Services	20 000	20 000	19 633	19 633	79 266
5	OPERATIONS D' INVESTISSEMENT	1 113 000	1 113 000	1 118 000	0	3 344 000
	Financement Extérieur	1 113 000	1 113 000	1 118 000	0	3 344 000
	60 SUB	1 113 000	1 113 000	1 118 000	0	3 344 000
	Biens et Services	1 113 000	1 113 000	1 118 000	0	3 344 000
862	CULTURE ET ARTISANAT	10 701 581	10 472 237	4 207 333	17 151 235	42 532 386
064	Administration et Coordination	3 505 884	3 556 751	3 609 380	3 913 234	14 585 249
00	Budget Général	3 505 884	3 556 751	3 609 380	3 913 234	14 585 249
2	OPERATIONS COURANTES - SOLDES	3 505 884	3 556 751	3 609 380	3 913 234	14 585 249
	Financement Intérieur	3 505 884	3 556 751	3 609 380	3 913 234	14 585 249
	10 RPI	3 505 884	3 556 751	3 609 380	3 913 234	14 585 249
	Indemnités	3 505 884	3 556 751	3 609 380	3 913 234	14 585 249
831	Culture	7 195 697	6 915 486	597 953	13 238 001	27 947 137
00	Budget Général	7 195 697	6 915 486	597 953	13 238 001	27 947 137
3	OPERATIONS COURANTES - HORS SOLDES	595 697	315 486	597 953	597 615	2 106 751
	Financement Intérieur	595 697	315 486	597 953	597 615	2 106 751
	10 RPI	595 697	315 486	597 953	597 615	2 106 751
	Indemnités	518 697	238 486	518 697	518 697	1 794 577
	Transferts	47 000	47 000	43 982	43 644	181 626
	Biens et Services	30 000	30 000	35 274	35 274	130 548
5	OPERATIONS D' INVESTISSEMENT	6 600 000	6 600 000	0	12 640 386	25 840 386
	Financement Intérieur	6 600 000	6 600 000	0	12 640 386	25 840 386
	10 RPI	6 600 000	6 600 000	0	12 640 386	25 840 386
	Biens et Services	6 600 000	6 600 000	0	12 640 386	25 840 386

Prévision Dépenses - En Milliers d'Ariary

Ministère/Institution-Mission-Programme		LFI 2021	LFR 2021	Prév 2022	Prév 2023	Total
13	SECRETARIAT D'ETAT AUPRES DU MINISTÈRE DE LA DÉFENSE NATIONALE CHARGÉ DE LA GENDARMERIE NATIONALE	317 782 006	309 556 324	346 816 029	381 399 042	1 355 553 401
130	GENDARMERIE NATIONALE	317 782 006	309 556 324	346 816 029	381 399 042	1 355 553 401
009	Administration et Coordination	300 377 732	292 529 019	329 411 756	363 994 769	1 286 313 276
00	Budget Général	300 377 732	292 529 019	329 411 756	363 994 769	1 286 313 276
	2 OPERATIONS COURANTES - SOLDES	277 293 000	283 293 000	302 617 000	328 097 000	1 191 300 000
	Financement Intérieur	277 293 000	283 293 000	302 617 000	328 097 000	1 191 300 000
	10 RPI	277 293 000	283 293 000	302 617 000	328 097 000	1 191 300 000
	Indemnités	277 293 000	283 293 000	302 617 000	328 097 000	1 191 300 000
	3 OPERATIONS COURANTES - HORS SOLDES	9 084 620	8 236 019	9 084 615	9 084 615	35 489 869
	Financement Intérieur	9 084 620	8 236 019	9 084 615	9 084 615	35 489 869
	10 RPI	9 084 620	8 236 019	9 084 615	9 084 615	35 489 869
	Indemnités	2 619 773	1 831 172	2 619 772	2 619 772	9 690 489
	Biens et Services	6 291 122	6 231 122	6 291 120	6 291 120	25 104 484
	Transferts	173 725	173 725	173 723	173 723	694 896
	5 OPERATIONS D' INVESTISSEMENT	14 000 112	1 000 000	17 710 141	26 813 154	59 523 407
	Financement Intérieur	14 000 112	1 000 000	17 710 141	26 813 154	59 523 407
	10 RPI	14 000 112	1 000 000	17 710 141	26 813 154	59 523 407
	Biens et Services	14 000 112	1 000 000	17 710 141	26 813 154	59 523 407
108	Intervention spéciale et/ou mixte	6 734 952	6 674 952	6 734 951	6 734 951	26 879 806
00	Budget Général	6 734 952	6 674 952	6 734 951	6 734 951	26 879 806
	3 OPERATIONS COURANTES - HORS SOLDES	6 734 952	6 674 952	6 734 951	6 734 951	26 879 806
	Financement Intérieur	6 734 952	6 674 952	6 734 951	6 734 951	26 879 806
	10 RPI	6 734 952	6 674 952	6 734 951	6 734 951	26 879 806
	Indemnités	509 427	509 427	509 426	509 426	2 037 706
	Transferts	24 000	24 000	24 000	24 000	96 000
	Biens et Services	6 201 525	6 141 525	6 201 525	6 201 525	24 746 100
121	SECURITE ET ORDRE PUBLICS	8 986 222	8 656 744	8 986 222	8 986 222	35 615 410
00	Budget Général	8 898 000	8 586 792	8 898 000	8 898 000	35 280 792
	3 OPERATIONS COURANTES - HORS SOLDES	8 898 000	8 586 792	8 898 000	8 898 000	35 280 792
	Financement Intérieur	8 898 000	8 586 792	8 898 000	8 898 000	35 280 792
	10 RPI	8 898 000	8 586 792	8 898 000	8 898 000	35 280 792
	Biens et Services	7 001 000	6 741 342	7 001 000	7 001 000	27 744 342
	Indemnités	1 678 000	1 626 450	1 678 000	1 678 000	6 660 450
	Transferts	219 000	219 000	219 000	219 000	876 000
02	Compte particulier du Trésor	88 222	69 952	88 222	88 222	334 618
	3 OPERATIONS COURANTES - HORS SOLDES	88 222	69 952	88 222	88 222	334 618
	Financement Intérieur	88 222	69 952	88 222	88 222	334 618
	10 RPI	88 222	69 952	88 222	88 222	334 618
	Biens et Services	83 971	66 389	83 971	83 971	318 302
	Indemnités	4 251	3 563	4 251	4 251	16 316
125	Formation	1 683 100	1 695 609	1 683 100	1 683 100	6 744 909
00	Budget Général	1 683 100	1 695 609	1 683 100	1 683 100	6 744 909
	3 OPERATIONS COURANTES - HORS SOLDES	1 683 100	1 695 609	1 683 100	1 683 100	6 744 909
	Financement Intérieur	1 683 100	1 695 609	1 683 100	1 683 100	6 744 909
	10 RPI	1 683 100	1 695 609	1 683 100	1 683 100	6 744 909
	Transferts	30 000	30 000	30 000	30 000	120 000
	Indemnités	1 143 100	1 167 651	1 143 100	1 143 100	4 596 951
	Biens et Services	510 000	497 958	510 000	510 000	2 027 958

Prévision Dépenses - En Milliers d'Ariary

Ministère/Institution-Mission-Programme		LFI 2021	LFR 2021	Prév 2022	Prév 2023	Total
91	HAUT CONSEIL POUR LA DEFENSE DE LA DEMOCRATIE ET DE L'ETAT DE DROIT	1 805 290	1 805 290	1 805 290	1 805 290	7 221 160
910	Démocratie et Bonne Gouvernance	1 805 290	1 805 290	1 805 290	1 805 290	7 221 160
832	Démocratie	1 805 290	1 805 290	1 805 290	1 805 290	7 221 160
00	Budget Général	1 805 290	1 805 290	1 805 290	1 805 290	7 221 160
	3 OPERATIONS COURANTES - HORS SOLDES	1 805 290	1 805 290	1 805 290	1 805 290	7 221 160
	Financement Intérieur	1 805 290	1 805 290	1 805 290	1 805 290	7 221 160
	10 RPI	1 805 290	1 805 290	1 805 290	1 805 290	7 221 160
	Transferts	1 805 290	1 805 290	1 805 290	1 805 290	7 221 160

Prévision Dépenses - En Milliers d'Ariary

Ministère/Institution-Mission-Programme		LFI 2021	LF 2021	Prév 2022	Prév 2023	Total
92	COMMISSION NATIONALE INDEPENDANTE DES DROITS DE L'HOMME	1 641 173	1 160 665	1 641 173	1 641 173	6 084 184
920	Droits de l'Homme	1 641 173	1 160 665	1 641 173	1 641 173	6 084 184
069	Administration et Coordination	1 041 173	752 844	1 041 173	1 041 173	3 876 363
00	Budget Général	1 041 173	752 844	1 041 173	1 041 173	3 876 363
3	OPERATIONS COURANTES - HORS SOLDES	1 041 173	752 844	1 041 173	1 041 173	3 876 363
	Financement Intérieur	1 041 173	752 844	1 041 173	1 041 173	3 876 363
10	RPI	1 041 173	752 844	1 041 173	1 041 173	3 876 363
	Transferts	1 041 173	752 844	1 041 173	1 041 173	3 876 363
834	Promotion et protection des Droits de l'Homme	600 000	407 821	600 000	600 000	2 207 821
00	Budget Général	600 000	407 821	600 000	600 000	2 207 821
3	OPERATIONS COURANTES - HORS SOLDES	600 000	407 821	600 000	600 000	2 207 821
	Financement Intérieur	600 000	407 821	600 000	600 000	2 207 821
10	RPI	600 000	407 821	600 000	600 000	2 207 821
	Transferts	600 000	407 821	600 000	600 000	2 207 821

Prévision Dépenses - En Milliers d'Ariary

Ministère/Institution-Mission-Programme		LFI 2021	LFR 2021	Prév 2022	Prév 2023	Total
93	HAUTE COUR DE JUSTICE	3 758 087	3 701 397	3 789 076	3 822 075	15 070 635
930	Haute Cour de Justice	3 758 087	3 701 397	3 789 076	3 822 075	15 070 635
070	Administration et Coordination	792 287	735 597	832 567	865 986	3 226 437
00	Budget Général	792 287	735 597	832 567	865 986	3 226 437
	2 OPERATIONS COURANTES - SOLDES	350 000	352 310	381 000	414 000	1 497 310
	Financement Intérieur	350 000	352 310	381 000	414 000	1 497 310
	10 RPI	350 000	352 310	381 000	414 000	1 497 310
	Indemnités	350 000	352 310	381 000	414 000	1 497 310
	3 OPERATIONS COURANTES - HORS SOLDES	442 287	383 287	451 567	451 986	1 729 127
	Financement Intérieur	442 287	383 287	451 567	451 986	1 729 127
	10 RPI	442 287	383 287	451 567	451 986	1 729 127
	Transferts	6 567	6 567	6 567	6 567	26 268
	Biens et Services	180 720	179 720	187 252	183 101	730 793
	Indemnités	255 000	197 000	257 748	262 318	972 066
835	Pouvoir Juridictionnel à l'endroit des Hautes Personnalités/Gouvernants	2 965 800	2 965 800	2 956 509	2 956 089	11 844 198
00	Budget Général	2 965 800	2 965 800	2 956 509	2 956 089	11 844 198
	3 OPERATIONS COURANTES - HORS SOLDES	2 965 800	2 965 800	2 956 509	2 956 089	11 844 198
	Financement Intérieur	2 965 800	2 965 800	2 956 509	2 956 089	11 844 198
	10 RPI	2 965 800	2 965 800	2 956 509	2 956 089	11 844 198
	Indemnités	2 829 000	2 829 000	2 826 250	2 821 680	11 305 930
	Biens et Services	136 800	136 800	130 259	134 409	538 268

Total général

16 616 315 764

16 008 949 624

18 290 549 252

19 822 936 876

70 738 751 516

ANNEXE 5

**RECETTES
PAR SERVICE**

Prévision Recettes par service - En Milliers d'Ariary

Ministère/Institution-Mission-Programme	LFI 2021	LFR 2021	Prév 2022	Prév 2023	Total
01 PRESIDENCE DE LA REPUBLIQUE	12 478 000	12 478 000	12 895 000	13 208 000	51 059 000
010 PRESIDENCE DE LA REPUBLIQUE	12 478 000	12 478 000	12 895 000	13 208 000	51 059 000
138 Appui à la gouvernance et à l'Etat de droit	2 900 000	2 900 000	2 997 000	3 073 000	11 870 000
00 Budget Général	2 900 000	2 900 000	2 997 000	3 073 000	11 870 000
00-01-0-4H0-00000	2 900 000	2 900 000	2 997 000	3 073 000	11 870 000
COORDINATION GENERALE DU PROGRAMME DE REFORMES POUR L'EFFICACITE DE L'ADMINISTRATION (PREA)					
620 Appui au développement social et économique	9 578 000	9 578 000	9 898 000	10 135 000	39 189 000
00 Budget Général	9 578 000	9 578 000	9 898 000	10 135 000	39 189 000
00-01-0-4C0-00000	9 578 000	9 578 000	9 898 000	10 135 000	39 189 000
CONSEIL NATIONAL DE LUTTE CONTRE LE SIDA (CNLS)					

Prévision Recettes par service - En Milliers d'Ariary

Ministère/Institution-Mission-Programme		LFI 2021	LFR 2021	Prév 2022	Prév 2023	Total
05	PRIMATURE	107 835 000	107 835 000	117 360 000	124 090 000	457 120 000
050	PRIMATURE	107 835 000	107 835 000	117 360 000	124 090 000	457 120 000
827	Appui au développement	107 835 000	107 835 000	117 360 000	124 090 000	457 120 000
00	Budget Général	107 835 000	107 835 000	117 360 000	124 090 000	457 120 000
00-05-0-402-00000	FONDS D'INTERVENTION POUR LE DEVELOPPEMENT PHASE IV (FID IV)	40 699 000	40 699 000	42 056 000	43 122 000	166 576 000
00-05-0-403-00000	OFFICE NATIONAL DE NUTRITION-PROGRAMME DE NUTRITION COMMUNAUTAIRE (EX.SEECALINE)	65 527 000	65 527 000	73 202 000	77 117 000	281 373 000
00-05-0-407-00000	CELLULE DE PREVENTION ET GESTION DES URGENCES	1 609 000	1 609 000	2 102 000	3 851 000	9 171 000

Prévision Recettes par service - En Milliers d'Ariary

Ministère/Institution-Mission-Programme		LFI 2021	LFR 2021	Prév 2022	Prév 2023	Total
12	MINISTÈRE DE LA DÉFENSE NATIONALE	329 135	329 135	429 960	239 964	1 328 194
122	DEFENSE ET SECURITE	329 135	329 135	429 960	239 964	1 328 194
103	Pilotage de la politique de défense	329 135	329 135	429 960	239 964	1 328 194
00	Budget Général	329 135	329 135	429 960	239 964	1 328 194
00-12-C-B43-00000	SERVICE DE LA LOGISTIQUE ET DES DOMAINES / PATRIMOINE MILITAIRE	266 404	266 404	320 751	151 814	1 005 373
00-12-C-C30-00000	DIRECTION DE LA DEFENSE / SECURISATION MARITIME	62 731	62 731	109 209	88 150	322 821

Prévision Recettes par service - En Milliers d'Ariary

Ministère/Institution-Mission-Programme		LFI 2021	LFR 2021	Prév 2022	Prév 2023	Total
16	MINISTÈRE DE LA JUSTICE	10 794 025	10 735 785	11 149 025	7 907 025	40 585 860
160	JUSTICE	10 794 025	10 735 785	11 149 025	7 907 025	40 585 860
012	Administration et Coordination	10 633 000	10 633 000	10 988 000	7 746 000	40 000 000
00	Budget Général	10 633 000	10 633 000	10 988 000	7 746 000	40 000 000
	00-16-0-100-00000 SECRETARIAT GENERAL	4 253 000	4 253 000	4 395 000	4 501 000	17 402 000
	00-16-0-400-00000 DIRECTION GENERALE DES PROGRAMMES ET DES RESSOURCES	6 380 000	6 380 000	6 593 000	3 245 000	22 598 000
111	Administration judiciaire	88 225	88 225	88 225	88 225	352 900
02	Compte particulier du Trésor	88 225	88 225	88 225	88 225	352 900
	02-16-1-040-10101 COUR D'APPEL ANTANANARIVO	7 350	7 350	7 350	7 350	29 400
	02-16-1-040-20101 COUR D'APPEL ANTSIRANANA	3 640	3 640	3 640	3 640	14 560
	02-16-1-040-30101 COUR D'APPEL FIANARANTSOA	3 640	3 640	3 640	3 640	14 560
	02-16-1-040-40101 COUR D'APPEL MAHAJANGA	3 640	3 640	3 640	3 640	14 560
	02-16-1-040-50101 COUR D'APPEL TOAMASINA	3 640	3 640	3 640	3 640	14 560
	02-16-1-040-60101 COUR D'APPEL TOLIARA	3 640	3 640	3 640	3 640	14 560
	02-16-3-050-10101 TRIBUNAL PREMIERE INSTANCE ANTANANARIVO	14 500	14 500	14 500	14 500	58 000
	02-16-3-050-10803 TRIBUNAL PREMIERE INSTANCE ANKAZOBE	2 625	2 625	2 625	2 625	10 500
	02-16-3-050-11001 TRIBUNAL PREMIERE INSTANCE ANTSIRABE	11 600	11 600	11 600	11 600	46 400
	02-16-3-050-11707 TRIBUNAL PREMIERE INSTANCE MIARINARIVO	2 625	2 625	2 625	2 625	10 500
	02-16-3-050-20101 TRIBUNAL PREMIERE INSTANCE ANTSIRANANA	3 640	3 640	3 640	3 640	14 560
	02-16-3-050-20705 TRIBUNAL PREMIERE INSTANCE NOSY BE	2 625	2 625	2 625	2 625	10 500
	02-16-3-050-30101 TRIBUNAL PREMIERE INSTANCE FIANARANTSOA	3 640	3 640	3 640	3 640	14 560
	02-16-3-050-30606 TRIBUNAL PREMIERE INSTANCE AMBOSITRA	2 625	2 625	2 625	2 625	10 500
	02-16-3-050-41210 TRIBUNAL PREMIERE INSTANCE MAEVATANANA	2 625	2 625	2 625	2 625	10 500
	02-16-3-050-50302 TRIBUNAL PREMIERE INSTANCE AMBATONDRAZAKA	2 625	2 625	2 625	2 625	10 500
	02-16-3-050-61424 TRIBUNAL PREMIERE INSTANCE TOLAGNARO	2 625	2 625	2 625	2 625	10 500
	02-16-4-401-40101 TRIBUNAL PREMIERE INSTANCE MAHAJANGA	3 640	3 640	3 640	3 640	14 560
	02-16-4-501-50101 TRIBUNAL PREMIERE INSTANCE TOAMASINA	3 640	3 640	3 640	3 640	14 560
	02-16-4-601-60101 TRIBUNAL PREMIERE INSTANCE TOLIARA	3 640	3 640	3 640	3 640	14 560
127	Promotion de l'intégrité	72 800	14 560	72 800	72 800	232 960
02	Compte particulier du Trésor	72 800	14 560	72 800	72 800	232 960
	02-16-0-040-00000 DIRECTION DE LA COORDINATION NATIONALE DES POLES ANTI-CORRUPTION	72 800	14 560	72 800	72 800	232 960

Prévision Recettes par service - En Milliers d'Ariary

Ministère/Institution-Mission-Programme		LFI 2021	LFR 2021	Prév 2022	Prév 2023	Total
21	MINISTERE DE L'ECONOMIE ET DES FINANCES	15 385 520 608	14 939 459 110	17 035 983 096	18 727 468 449	66 088 431 263
220	FINANCES ET BUDGET	15 385 520 608	14 939 459 110	17 035 983 096	18 727 468 449	66 088 431 263
013	Administration et Coordination	125 143 000	109 386 000	146 330 600	143 577 200	524 436 800
00	Budget Général	95 211 000	79 454 000	114 902 000	110 652 000	400 219 000
	00-21-0-B00-00000 SECRETARIAT GENERAL	16 256 000	16 256 000	6 098 000	5 153 000	43 763 000
	00-21-0-B40-00000 DIRECTION DE LA COORDINATION ET DU SUIVI DES REFORMES	0	1 000 000	0	0	1 000 000
	00-21-0-B60-00000 BUREAU D'APPUI A LA COOPERATION EXTERIEURE	78 955 000	62 198 000	108 804 000	105 499 000	355 456 000
01	Budget annexe	29 932 000	29 932 000	31 428 600	32 925 200	124 217 800
	01-21-0-110-00000 DIRECTION DE L'IMPRIMERIE NATIONALE	29 932 000	29 932 000	31 428 600	32 925 200	124 217 800
115	Gestion Fiscale	3 756 961 000	3 496 430 000	4 809 050 800	6 157 454 000	18 219 895 800
00	Budget Général	3 747 715 000	3 486 800 000	4 799 804 800	6 148 208 000	18 182 527 800
	00-23-0-660-00000 DIRECTION DES GRANDES ENTREPRISES	2 973 677 300	2 790 860 600	3 808 471 100	4 878 387 400	14 451 396 400
	00-23-2-150-10101 DIRECTION REGIONALE DES IMPÔTS ANALAMANGA	558 246 700	497 085 800	714 962 500	915 815 500	2 686 110 500
	00-23-2-170-11707 DIRECTION REGIONALE DES IMPÔTS ITASY	5 019 000	4 799 400	6 428 100	8 233 700	24 480 200
	00-23-2-180-11001 DIRECTION REGIONALE DES IMPÔTS VAKINANKARATRA	16 583 200	15 448 900	21 238 500	27 204 500	80 475 100
	00-23-2-230-20101 DIRECTION REGIONALE DES IMPÔTS DIANA	30 152 600	26 778 900	38 617 400	49 465 600	145 014 500
	00-23-2-240-20824 DIRECTION REGIONALE DES IMPÔTS SAVA	23 309 600	21 355 300	29 853 200	38 239 300	112 757 400
	00-23-2-360-30101 DIRECTION REGIONALE DES IMPÔTS HAUTE MATSIATRA	22 483 400	19 431 700	28 795 100	36 884 000	107 594 200
	00-23-2-400-31623 DIRECTION REGIONALE DES IMPÔTS VATOVAVY FITOVINANY	4 014 300	3 786 300	5 141 500	6 585 100	19 527 200
	00-23-2-450-40101 DIRECTION REGIONALE DES IMPÔTS BOENY	25 532 000	22 090 800	32 699 600	41 885 300	122 207 700
	00-23-2-480-40711 DIRECTION REGIONALE DES IMPÔTS SOFIA	2 491 100	2 310 800	3 190 700	4 086 600	12 079 200
	00-23-2-540-50101 DIRECTION REGIONALE DES IMPÔTS ATSIANANA	58 966 700	58 381 700	75 520 500	96 735 700	289 604 600
	00-23-2-560-50302 DIRECTION REGIONALE DES IMPÔTS ALAOTRA MANGORO	5 129 900	4 508 800	6 570 300	8 415 600	24 624 600
	00-23-2-650-60101 DIRECTION REGIONALE DES IMPÔTS ATSIMO ANDREFANA	13 114 300	11 954 100	16 796 000	21 514 000	63 378 400
	00-23-2-670-61905 DIRECTION REGIONALE DES IMPÔTS MENABE	2 684 500	2 386 700	3 438 200	4 403 600	12 913 000
	00-23-2-680-61424 DIRECTION REGIONALE DES IMPÔTS ANOSY	6 310 400	5 620 200	8 082 100	10 352 100	30 364 800
02	Compte particulier du Trésor	9 246 000	9 630 000	9 246 000	9 246 000	37 368 000
	02-23-0-630-00000 DIRECTION DE LA PROGRAMMATION DES RESSOURCES	4 460 000	4 680 000	4 460 000	4 460 000	18 060 000
	02-23-0-631-00000 SERVICE ADMINISTRATIF ET FINANCIER	4 786 000	4 950 000	4 786 000	4 786 000	19 308 000
116	Douanes	2 889 183 700	2 865 922 000	3 510 929 668	4 247 182 613	13 513 217 981
00	Budget Général	2 869 100 000	2 846 000 000	3 486 524 000	4 217 659 000	13 419 283 000
	00-23-5-101-10101 RECETTES DES DOUANES ANTANANARIVO	168 795 000	168 795 000	195 851 894	236 922 650	770 364 544
	00-23-5-105-10518 RECETTES DES DOUANES IVATO - AEROPORT	63 060 000	63 060 000	73 076 932	88 401 391	287 598 323
	00-23-5-105-10519 RECETTES DES DOUANES MAMORY IVATO	53 490 800	53 490 800	61 980 253	74 977 706	243 939 559
	00-23-5-110-11001 RECETTES DES DOUANES ANTSIRABE	80 000	80 000	93 279	112 840	366 119
	00-23-5-201-20101 RECETTES DES DOUANES ANTSIRANANA	37 046 500	37 046 500	42 955 559	51 963 479	169 012 038
	00-23-5-206-20606 RECETTES DES DOUANES ANTALAHA	1	1	110	110	222
	00-23-5-207-20705 RECETTES DES DOUANES NOSY - BE	15 224 000	15 224 000	17 937 678	21 699 290	70 084 968
	00-23-5-208-20824 RECETTES DES DOUANES SAMBAVA	136 000	136 000	157 461	190 481	619 942
	00-23-5-209-20919 RECETTES DES DOUANES VOHEMAR	6 989 000	6 989 000	5 389 191	6 519 322	25 886 513
	00-23-5-301-30101 RECETTES DES DOUANES FIANARANTSOA	3 300 000	3 300 000	3 029 012	3 664 205	13 293 217
	00-23-5-316-31623 RECETTES DES DOUANES MANAKARA	1	1	0	0	2
	00-23-5-317-31715 RECETTES DES DOUANES MANANJARY	1	1	100	100	202
	00-23-5-401-40101 RECETTES DES DOUANES MAHAJANGA	90 602 000	90 602 000	112 540 234	136 140 312	429 884 546
	00-23-5-501-50101 RECETTES DES DOUANES TAMATAVE - PORT	1 707 547 995	1 684 447 995	1 984 255 569	2 400 360 493	7 776 612 052
	00-23-5-502-50216 RECETTES DES DOUANES TAMATAVE - PETROLE	663 460 000	663 460 000	914 670 380	1 106 479 283	3 348 069 663
	00-23-5-503-50216 RECETTES DES DOUANES TAMATAVE SHERRIT	1 241 200	1 241 200	3 807 115	4 605 482	10 894 997
	00-23-5-515-51501 RECETTES DES DOUANES SAINTE MARIE	1	1	110	110	222
	00-23-5-601-60101 RECETTES DES DOUANES TOLIARA	32 921 000	32 921 000	38 193 336	46 202 615	150 237 951
	00-23-5-614-61424 RECETTES DES DOUANES	25 206 500	25 206 500	32 584 720	39 417 843	122 415 563

Prévision Recettes par service - En Milliers d'Ariary

Ministère/Institution-Mission-Programme		LFI 2021	LFR 2021	Prév 2022	Prév 2023	Total
	TAOLAGNARO					
	00-23-5-619-61905	1	1	1 067	1 288	2 357
	RECETTES DES DOUANES MORONDAVA					
02	Compte particulier du Trésor	20 083 700	19 922 000	24 405 668	29 523 613	93 934 981
	02-23-0-320-00000	20 083 700	19 922 000	24 405 668	29 523 613	93 934 981
	DIRECTION DES STATISTIQUES ET DE LA COMPTABILITE					
117	Trésor	7 831 232 908	7 674 493 110	7 786 672 028	7 396 254 636	30 688 652 682
00	Budget Général	348 759 283	397 306 883	127 275 744	128 491 137	1 001 833 047
	00-21-0-230-00000	246 694 283	293 441 883	50 563 384	51 774 227	642 473 777
	DIRECTION DE LA DETTE PUBLIQUE					
	00-21-0-250-00000	0	1 800 000	0	0	1 800 000
	DIRECTION DES OPERATIONS FINANCIERES					
	00-21-0-253-00000	76 707 850	76 707 850	76 712 360	76 716 910	306 844 970
	SERVICE DE LA PARTICIPATION FINANCIERE DE L'ETAT					
	00-21-R-253-00000	25 357 150	25 357 150	0	0	50 714 300
	SERVICE DE LA PARTICIPATION FINANCIERE DE L'ETAT/ OPERATION DE REGULARISATION					
02	Compte particulier du Trésor	10 335 424	11 495 424	9 917 404	9 917 404	41 665 656
	02-21-0-201-00000	8 917 404	10 077 404	8 917 404	8 917 404	36 829 616
	SERVICE ADMINISTRATIF ET FINANCIER - DGT					
	02-21-0-230-00000	418 007	418 007	0	0	836 014
	DDP / C P T					
	02-21-C-253-00000	1 000 000	1 000 000	1 000 000	1 000 000	4 000 000
	SERVICE DE LA PARTICIPATION FINANCIERE DE L'ETAT/C-A-S OPERATIONS LIEES A LA PRIVATISATION					
	02-21-R-253-00000	13	13	0	0	26
	SERVICE DE LA PARTICIPATION FINANCIERE DE L'ETAT/ OPERATION DE REGULARISATION					
05	Fonds de Contrevaieur	425 017	425 017	266 936	106 093	1 223 063
	05-21-0-22D-00000	425 017	425 017	266 936	106 093	1 223 063
	AGENCE COMPTABLE DES AIDES ET DES FONDS DE CONTRE-VALEUR					
06	Dettes Publiques	7 471 713 184	7 265 265 786	7 649 211 944	7 257 740 002	29 643 930 916
	06-21-0-230-00000	6 678 116 726	5 847 495 425	7 649 211 944	7 257 740 002	27 432 564 097
	DIRECTION DE LA DETTE PUBLIQUE /OPERATION DE FINANCEMENT					
	06-21-R-230-00000	793 596 458	1 417 770 361	0	0	2 211 366 819
	DIRECTION DE LA DETTE PUBLIQUE (OPERATION DE FINANCEMENT)/ OPERATION DE REGULARISATION					
130	Gestion Financière du Personnel de l'État	783 000 000	793 228 000	783 000 000	783 000 000	3 142 228 000
02	Compte particulier du Trésor	783 000 000	793 228 000	783 000 000	783 000 000	3 142 228 000
	02-23-0-F40-00000	783 000 000	793 228 000	783 000 000	783 000 000	3 142 228 000
	CRCM/CPR					

Prévision Recettes par service - En Milliers d'Ariary

Ministère/Institution-Mission-Programme	LFI 2021	LFR 2021	Prév 2022	Prév 2023	Total
14 MINISTÈRE DE L'INTÉRIEUR ET DE LA DÉCENTRALISATION	68 640 000	68 640 000	73 473 000	60 823 919	271 576 919
142 ADMINISTRATION DU TERRITOIRE ET DECENTRALISATION	68 640 000	68 640 000	73 473 000	60 823 919	271 576 919
063 Administration et Coordination	3 480 000	3 480 000	2 158 000	2 212 000	11 330 000
00 Budget Général	3 480 000	3 480 000	2 158 000	2 212 000	11 330 000
00-14-0-410-00000 DIRECTION DES AFFAIRES FINANCIERES	3 480 000	3 480 000	2 158 000	2 212 000	11 330 000
133 Administration Territoriale	43 000 000	43 000 000	43 000 000	58 611 919	187 611 919
00 Budget Général	43 000 000	43 000 000	43 000 000	58 611 919	187 611 919
00-14-C-310-00000 DIRECTION DE L'ADMINISTRATION DU TERRITOIRE / CARTE GRISE SECURISEE	20 000 000	20 000 000	20 000 000	27 261 358	87 261 358
00-14-C-31A-00000 DIRECTION DE L'ADMINISTRATION DU TERRITOIRE / PERMIS DE CONDUIRE	15 000 000	15 000 000	15 000 000	20 446 018	65 446 018
00-14-C-340-00000 DIRECTION DE L'IMMIGRATION ET EMIGRATION / MISE EN PLACE D'UN SYSTEME BIOMETRIQUE DE CARTES DE RESIDENTS	8 000 000	8 000 000	8 000 000	10 904 543	34 904 543
134 Décentralisation et Développement Local	22 160 000	22 160 000	28 315 000	0	72 635 000
00 Budget Général	22 160 000	22 160 000	28 315 000	0	72 635 000
00-14-0-800-00000 UNITE DE COORDINATION GENERALE DES PROJETS ET DES PARTENARIATS	9 591 500	8 591 500	15 632 500	0	33 815 500
00-17-0-600-00000 DIRECTION GENERALE DE LA DECENTRALISATION	12 568 500	12 568 500	12 682 500	0	37 819 500
00-17-0-620-00000 DIRECTION DES CONCOURS FINANCIERS DE L'ETAT (DCFE)	0	1 000 000	0	0	1 000 000

Prévision Recettes par service - En Milliers d'Ariary

Ministère/Institution-Mission-Programme	LFI 2021	LFR 2021	Prév 2022	Prév 2023	Total
15 MINISTÈRE DE LA SÉCURITÉ PUBLIQUE	12 000 000	12 000 000	12 000 000	16 356 815	52 356 815
150 SECURITE PUBLIQUE	12 000 000	12 000 000	12 000 000	16 356 815	52 356 815
136 Surveillance du territoire et renseignements généraux	12 000 000	12 000 000	12 000 000	16 356 815	52 356 815
00 Budget Général	12 000 000	12 000 000	12 000 000	16 356 815	52 356 815
00-15-C-350-00000	12 000 000	12 000 000	12 000 000	16 356 815	52 356 815
DIRECTION DES RENSEIGNEMENTS ET DU CONTRÔLE DE L'IMMIGRATION ET DE L'EMIGRATION / PASSEPORTS ELECTRONIQUES					

Prévision Recettes par service - En Milliers d'Ariary

Ministère/Institution-Mission-Programme	LFI 2021	LFR 2021	Prév 2022	Prév 2023	Total
62 MINISTERE DE L'AMENAGEMENT DU TERRITOIRE ET DES TRAVAUX PUBLICS	187 048 000	168 005 003	167 167 500	118 879 000	641 099 503
460 DOMAINE ET SECURISATION FONCIERE	959 000	959 003	0	0	1 918 003
018 Administration et Coordination	0	3	0	0	3
00 Budget Général	0	3	0	0	3
00-46-0-F30-00000	0	3	0	0	3
DIRECTION DES ETUDES ET TRAVAUX TOPOGRAPHIQUES (DETT)					
409 Domaine et sécurisation foncière	959 000	959 000	0	0	1 918 000
00 Budget Général	959 000	959 000	0	0	1 918 000
00-46-0-F10-00000	959 000	959 000	0	0	1 918 000
DIRECTION D'APPUI À LA GESTION FONCIÈRE DÉCENTRALISÉE (DAGFD)					
610 TRAVAUX PUBLICS	153 695 000	134 652 000	150 477 500	114 280 000	553 104 500
206 Développement des infrastructures routières	153 695 000	134 652 000	150 477 500	114 280 000	553 104 500
00 Budget Général	153 695 000	134 652 000	150 477 500	114 280 000	553 104 500
00-61-0-E00-00000	107 132 000	103 885 000	117 557 000	112 754 000	441 328 000
DIRECTION GÉNÉRALE DES TRAVAUX PUBLICS (DGTP)					
00-61-0-E10-00000	46 563 000	30 767 000	32 920 500	1 526 000	111 776 500
DIRECTION DES INFRASTRUCTURES (DINFRA)					
620 AMENAGEMENT DU TERRITOIRE	31 774 000	31 774 000	16 050 000	3 943 000	83 541 000
021 Administration et Coordination	2 689 000	2 689 000	102 000	0	5 480 000
00 Budget Général	2 689 000	2 689 000	102 000	0	5 480 000
00-62-0-B90-00000	2 689 000	2 689 000	102 000	0	5 480 000
OBSERVATOIRE DE L'AMÉNAGEMENT DU TERRITOIRE ET DU FONCIER (OATF)					
207 Aménagement et équipement des villes	29 085 000	29 085 000	15 948 000	3 943 000	78 061 000
00 Budget Général	29 085 000	29 085 000	15 948 000	3 943 000	78 061 000
00-62-0-H10-00000	29 085 000	29 085 000	15 948 000	3 943 000	78 061 000
Direction du Développement Urbain Durable (DDUD)					
640 GRANDS TRAVAUX D'INFRASTRUCTURES ET EQUIPEMENTS	620 000	620 000	640 000	656 000	2 536 000
215 Développement des infrastructures	620 000	620 000	640 000	656 000	2 536 000
00 Budget Général	620 000	620 000	640 000	656 000	2 536 000
00-61-0-E10-00000	620 000	620 000	640 000	656 000	2 536 000
DIRECTION DES INFRASTRUCTURES (DINFRA)					

Prévision Recettes par service - En Milliers d'Ariary

Ministère/Institution-Mission-Programme	LFI 2021	LFR 2021	Prév 2022	Prév 2023	Total
81 MINISTERE DE L'EDUCATION NATIONALE	95 694 909	109 952 909	168 365 909	149 119 909	523 133 636
812 EDUCATION	95 694 909	109 952 909	168 365 909	149 119 909	523 133 636
067 Administration et coordination	915 745	915 745	915 745	915 745	3 662 980
02 Compte particulier du Trésor	915 745	915 745	915 745	915 745	3 662 980
02-81-0-100-00000 SECRETARIAT GENERAL (SG)/CAS	915 745	915 745	915 745	915 745	3 662 980
314 Education fondamentale de 9 ans	88 999 164	103 257 164	161 670 164	142 424 164	496 350 656
00 Budget Général	81 220 000	95 478 000	153 891 000	134 645 000	465 234 000
00-81-0-110-00000 DIRECTION DES AFFAIRES ADMINISTRATIVES ET FINANCIERES (DAAF)	0	15 000 000	0	0	15 000 000
00-81-0-D00-00000 DIRECTION GENERALE DE LA PEDAGOGIE (DGP)	81 220 000	80 478 000	153 891 000	134 645 000	450 234 000
02 Compte particulier du Trésor	7 779 164	7 779 164	7 779 164	7 779 164	31 116 656
02-81-0-D00-00000 DIRECTION GENERALE DE LA PEDAGOGIE (DGP)/CAS	7 779 164	7 779 164	7 779 164	7 779 164	31 116 656
316 Enseignement secondaire générale	5 780 000	5 780 000	5 780 000	5 780 000	23 120 000
02 Compte particulier du Trésor	5 780 000	5 780 000	5 780 000	5 780 000	23 120 000
02-81-0-E00-00000 DIRECTION GENERALE DES ETABLISSEMENTS SCOLAIRES (DGES)/CAS	5 780 000	5 780 000	5 780 000	5 780 000	23 120 000

Prévision Recettes par service - En Milliers d'Ariary

Ministère/Institution-Mission-Programme	LFI 2021	LFR 2021	Prév 2022	Prév 2023	Total
83 MINISTERE DE L'ENSEIGNEMENT TECHNIQUE ET DE LA FORMATION PROFESSIONNELLE	16 175 000	17 062 889	13 861 000	27 185 000	74 283 889
830 ENSEIGNEMENT TECHNIQUE ET FORMATION PROFESSIONNELLE	16 175 000	17 062 889	13 861 000	27 185 000	74 283 889
049 Administration et Coordination	6 380 000	7 698 011	6 593 000	20 280 000	40 951 011
00 Budget Général	6 380 000	7 030 000	6 593 000	20 280 000	40 283 000
00-83-0-B00-00000 SECRETARIAT GENERAL	6 380 000	7 030 000	6 593 000	20 280 000	40 283 000
02 Compte particulier du Trésor	0	668 011	0	0	668 011
02-83-0-B10-00000 DIRECTION DES AFFAIRES FINANCIÈRES/CAS	0	185 512	0	0	185 512
02-83-0-B20-00000 DIRECTION DES RESSOURCES HUMAINES/CAS	0	116 064	0	0	116 064
02-83-0-B40-00000 DIRECTION DU SYSTÈME D'INFORMATION/CAS	0	240 705	0	0	240 705
02-83-0-C10-00000 DIRECTION DE LA PLANIFICATION ET DU SUIVI-EVALUATION/CAS	0	125 730	0	0	125 730
317 Enseignement Technique et Professionnel	3 840 000	1 194 110	3 840 000	3 840 000	12 714 110
02 Compte particulier du Trésor	3 840 000	1 194 110	3 840 000	3 840 000	12 714 110
02-83-0-F00-00000 DIRECTION GENERALE DE L'ENSEIGNEMENT TECHNIQUE ET PROFESSIONNELLE/CAS	3 840 000	159 800	3 840 000	3 840 000	11 679 800
02-83-0-F20-00000 DIRECTION DES CURRICULA ET DE L'ASSURANCE QUALITE/CAS	0	531 951	0	0	531 951
02-83-0-F50-00000 DIRECTION DE L'INGÉNIERIE PÉDAGOGIQUE/CAS	0	271 107	0	0	271 107
02-83-0-F60-00000 DIRECTION DE L'ENSEIGNEMENT TECHNIQUE ET PROFESSIONNEL/CAS	0	231 252	0	0	231 252
318 Formation Professionnelle	5 955 000	8 170 768	3 428 000	3 065 000	20 618 768
00 Budget Général	5 955 000	5 955 000	3 428 000	3 065 000	18 403 000
00-83-0-D00-00000 DIRECTION GENERALE DE LA FORMATION PROFESSIONNELLE	5 955 000	5 955 000	3 428 000	3 065 000	18 403 000
02 Compte particulier du Trésor	0	2 215 768	0	0	2 215 768
02-83-0-D00-00000 DIRECTION GENERALE DE LA FORMATION PROFESSIONNELLE/CAS	0	191 688	0	0	191 688
02-83-0-D10-00000 DIRECTION DES ETUDES ET RECHERCHES SUR LES COMPÉTENCES PROFESSIONNELLES/CAS	0	566 801	0	0	566 801
02-83-0-D20-00000 DIRECTION DE L'INGÉNIERIE DE LA FORMATION PROFESSIONNELLE/CAS	0	100 000	0	0	100 000
02-83-0-D30-00000 DIRECTION DE LA FORMATION PROFESSIONNELLE QUALIFIANTE/CAS	0	590 027	0	0	590 027
02-83-0-D40-00000 DIRECTION DE L'APPRENTISSAGE DES MÉTIERS DE BASE/CAS	0	767 252	0	0	767 252

Prévision Recettes par service - En Milliers d'Ariary

Ministère/Institution-Mission-Programme		LFI 2021	LF 2021	Prév 2022	Prév 2023	Total	
71	MINISTÈRE DE LA SANTÉ PUBLIQUE	266 848 000	222 510 000	222 383 000	205 179 000	916 920 000	
710	SANTÉ	266 848 000	222 510 000	222 383 000	205 179 000	916 920 000	
024	Administration et Coordination	5 223 000	5 223 000	3 861 000	922 000	15 229 000	
00	Budget Général	5 223 000	5 223 000	3 861 000	922 000	15 229 000	
	00-71-0-E30-00000	DIRECTION DES ETUDES, DE LA PLANIFICATION ET DU SYSTEME D'INFORMATION(DEPSI)	5 223 000	5 223 000	3 861 000	922 000	15 229 000
505	Lutte contre les maladies	174 417 000	149 829 000	159 148 000	170 541 000	653 935 000	
00	Budget Général	174 417 000	149 829 000	159 148 000	170 541 000	653 935 000	
	00-71-0-C00-00000	DIRECTION GENERALE DE LA MEDECINE PREVENTIVE (DGMP)	0	1 247 000	0	0	1 247 000
	00-71-0-C14-00000	SERVICE DES URGENCES ET DES RIPOSTES AUX ÉPIDÉMIES ET CATASTROPHES (SURECa)	5 180 000	5 180 000	9 652 000	3 851 000	23 863 000
	00-71-0-C23-00000	PROGRAMME NATIONAL DE LUTTE CONTRE LE PALUDISME (PNLP)	21 504 000	21 504 000	23 919 000	12 921 000	79 848 000
	00-71-0-C26-00000	SERVICE CONTRE LES MALADIES ENDEMO-ÉPIDÉMIQUES ET TROPICALES NEGLIGÉES	142 749 000	0	118 166 000	150 225 000	411 140 000
	00-71-0-C27-00000	SERVICE DE LUTTE CONTRE LA PESTE, LES MALADIES EMERGENTES ET REEMERGENTES AINSI QUE LES MALADIES ENDEMO-ÉPIDÉMIQUES ET TROPICALES NEGLIGÉES (SLPMMETN)	0	116 914 000	0	0	116 914 000
	00-71-0-C50-00000	DIRECTION DE LUTTE CONTRE LES MALADIES NON TRANSMISSIBLES (DLMNT)	4 984 000	4 984 000	7 411 000	3 544 000	20 923 000
506	Survie et développement de la mère et de l'enfant	82 405 000	62 655 000	58 103 000	32 413 000	235 576 000	
00	Budget Général	82 405 000	62 655 000	58 103 000	32 413 000	235 576 000	
	00-71-0-C30-00000	DIRECTION DE LA SANTÉ FAMILIALE (DSFa)	45 929 000	28 296 000	3 017 000	0	77 242 000
	00-71-0-C33-00000	SERVICE DE LA NUTRITION (SNut)	25 485 000	26 485 000	26 253 000	27 087 000	105 310 000
	00-71-0-C40-00000	DIRECTION DU PROGRAMME ELARGI DE VACCINATION (DPEV)	10 991 000	7 874 000	28 833 000	5 326 000	53 024 000
508	Fourniture des soins de santé de qualité	4 803 000	4 803 000	1 271 000	1 303 000	12 180 000	
00	Budget Général	4 803 000	4 803 000	1 271 000	1 303 000	12 180 000	
	00-71-0-D00-00000	DIRECTION GENERALE DE FOURNITURE DES SOINS (DGFS)	1 230 000	1 230 000	1 271 000	1 303 000	5 034 000
	00-71-0-D30-00000	DIRECTION DES SOINS DE SANTÉ DE BASE (DSSB)	3 573 000	3 573 000	0	0	7 146 000

Prévision Recettes par service - En Milliers d'Ariary

Ministère/Institution-Mission-Programme	LFI 2021	LF 2021	Prév 2022	Prév 2023	Total	
41 MINISTERE DE L'AGRICULTURE, DE L'ELEVAGE ET DE LA PECHE	193 209 954	174 407 954	200 758 403	133 933 242	702 309 553	
430 PECHE	46 981 000	25 770 000	39 260 000	13 630 679	125 641 679	
033 Administration et Coordination	10 000 000	10 000 000	10 000 000	13 630 679	43 630 679	
00 Budget Général	10 000 000	10 000 000	10 000 000	13 630 679	43 630 679	
00-43-0-200-00000	DIRECTION GENERALE DES RESSOURCES HALIEUTIQUES ET DE LA PECHE (DGRHP)	10 000 000	10 000 000	10 000 000	13 630 679	43 630 679
408 Développement de la pêche et des ressources halieutiques	36 981 000	15 770 000	29 260 000	0	82 011 000	
00 Budget Général	36 981 000	15 770 000	29 260 000	0	82 011 000	
00-43-0-E00-00000	DIRECTION GENERALE DE LA PECHE ET DE L'AQUACULTURE (DGPA)	32 090 000	10 879 000	28 331 000	0	71 300 000
00-43-0-E20-00000	DIRECTION D'APPUI AU DEVELOPPEMENT DE L'AQUACULTURE (DADA)	4 891 000	4 891 000	929 000	0	10 711 000
480 AGRICULTURE ET ELEVAGE	146 228 954	148 637 954	161 498 403	120 302 563	576 667 874	
061 Administration et Coordination	264 954	264 954	263 403	361 063	1 154 374	
00 Budget Général	264 954	264 954	263 403	361 063	1 154 374	
00-41-C-B00-00000	SECRETARIAT GENERAL (SG) / FONDS DE CONTRÔLE : SEMENCES ET PLANTS	15 887	15 887	15 794	21 650	69 218
00-41-C-C30-00000	DIRECTION DE GENIE RURAL (DGR) / FONDS DE MECANISATION AGRICOLE	221 897	221 897	220 598	302 387	966 779
00-41-C-C41-00000	SERVICE DE LA PHYTOPHARMACIE / CONTRÔLE DES PESTICIDES ET PHYTOPHARMACIES	27 170	27 170	27 011	37 026	118 377
411 Agriculture	145 964 000	148 373 000	161 235 000	119 941 500	575 513 500	
00 Budget Général	145 964 000	148 373 000	161 235 000	119 941 500	575 513 500	
00-41-0-A40-00000	DIRECTION COMMUNICATION ET SYSTEME D'INFORMATIONS (DCSI)	50 000	50 000	0	0	100 000
00-41-0-B30-00000	DIRECTION ADMINISTRATIVE ET FINANCIERE (DAF)	59 000	59 000	0	0	118 000
00-41-0-C00-00000	DIRECTION GENERALE DE L'AGRICULTURE (DGA)	11 982 000	11 982 000	5 666 000	3 048 000	32 678 000
00-41-0-C10-00000	DIRECTION D'APPUI A LA PRODUCTION VEGETALE (DAPV)	37 484 000	37 484 000	52 571 000	50 245 000	177 784 000
00-41-0-C30-00000	DIRECTION DE GENIE RURAL (DGR)	16 880 000	24 750 000	38 732 000	7 621 000	87 983 000
00-41-0-F00-00000	CELLULE DE COORDINATION ET D'APPUI AUX PROJETS ET AUX ACTIVITÉS RÉGIONALES (CPAR)	10 296 000	9 254 000	10 293 000	6 801 000	36 644 000
00-41-0-F01-00000	SERVICE ENVIRONNEMENT, CLIMAT ET REPONSE AUX URGENCES (SECRU)	1 603 000	1 603 000	1 495 500	1 549 250	6 250 750
00-41-0-F02-00000	SERVICE DES STATISTIQUES AGRICOLES (STATAGRI)	234 000	234 000	0	0	468 000
00-41-0-F10-00000	DIRECTION DE LA PLANIFICATION ET DU SUIVI EVALUATION (DPSE)	4 253 000	4 253 000	4 097 000	4 097 000	16 700 000
00-41-0-F20-00000	DIRECTION D'APPUI AUX FORMATIONS AGRICOLES ET PROFESSIONNALISATION DES PRODUCTEURS ET PECHEURS (DFAPP)	14 166 000	10 609 000	7 610 000	553 000	32 938 000
00-41-0-F30-00000	DIRECTION D'APPUI À L'AGRO-BUSINESS (DAAB)	37 715 000	37 715 000	37 397 000	42 610 000	155 437 000
00-41-2-B70-10101	DIRECTION REGIONALE DE L'AGRICULTURE, DE L'ELEVAGE ET DE LA PECHE D'ANALAMANGA	900 000	900 000	0	0	1 800 000
00-41-2-B70-40101	DIRECTION REGIONALE DE L'AGRICULTURE, DE L'ELEVAGE ET DE LA PECHE DE BOENY	1 603 000	1 603 000	1 495 500	1 549 250	6 250 750
00-41-2-B70-60101	DIRECTION REGIONALE DE L'AGRICULTURE, DE L'ELEVAGE ET DE LA PECHE D'ATSIMO	4 362 000	3 500 000	0	0	7 862 000
00-41-2-B70-61905	DIRECTION REGIONALE DE L'AGRICULTURE, DE L'ELEVAGE ET DE LA PECHE DE MENABE	4 377 000	4 377 000	1 878 000	1 868 000	12 500 000

Prévision Recettes par service - En Milliers d'Ariary

Ministère/Institution-Mission-Programme		LFI 2021	LFR 2021	Prév 2022	Prév 2023	Total
51	MINISTERE DE L'ENERGIE ET DES HYDROCARBURES	22 753 673	26 753 673	19 793 920	20 321 347	89 622 613
510	ENERGIE	8 753 673	12 753 673	5 793 920	6 321 347	33 622 613
203	Développement des infrastructures électriques et des ressources d'énergie locales	8 753 673	12 753 673	5 793 920	6 321 347	33 622 613
00	Budget Général	8 753 673	12 753 673	5 793 920	6 321 347	33 622 613
00-51-0-G10-00000	DIRECTION EMERGENCE ENERGETIQUE (DEE)	0	4 000 000	0	0	4 000 000
00-51-0-G50-00000	DIRECTION DES INFRASTRUCTURES ET SUPPORT (DIS)	8 625 000	8 625 000	5 666 000	6 146 000	29 062 000
00-51-C-C40-00000	DIRECTION DU DEVELOPPEMENT DES ENERGIES RENOUVELABLES (DDER)	118 611	118 611	117 917	161 635	516 774
00-51-P-C40-00000	DIRECTION DU DEVELOPPEMENT DES ENERGIES RENOUVELABLES (DDER) / PRELEVEMENT SUR LES PRIX DES PRODUITS PETROLIERS	10 062	10 062	10 003	13 712	43 839
540	HYDROCARBURES	14 000 000	14 000 000	14 000 000	14 000 000	56 000 000
204	Développement du secteur pétrolier et des biocarburants	14 000 000	14 000 000	14 000 000	14 000 000	56 000 000
02	Compte particulier du Trésor	14 000 000	14 000 000	14 000 000	14 000 000	56 000 000
02-51-0-E00-00000	DIRECTION GENERALE DES HYDROCARBURES (DGH)	14 000 000	14 000 000	14 000 000	14 000 000	56 000 000

Prévision Recettes par service - En Milliers d'Ariary

Ministère/Institution-Mission-Programme		LFI 2021	LFR 2021	Prév 2022	Prév 2023	Total	
52	MINISTERE DE L'EAU, DE L'ASSAINISSEMENT ET DE L'HYGIENE	88 003 000	32 038 500	91 833 000	58 541 000	270 415 500	
520	EAU ET ASSAINISSEMENT	88 003 000	32 038 500	91 833 000	58 541 000	270 415 500	
205	Développement de l'accès à l'eau et aux infrastructures d'assainissement	88 003 000	32 038 500	91 833 000	58 541 000	270 415 500	
00	Budget Général	88 003 000	32 038 500	91 833 000	58 541 000	270 415 500	
	00-52-0-C00-00000	DIRECTION GENERALE TECHNIQUE (DGT)	85 550 000	29 585 500	91 270 000	58 541 000	264 946 500
	00-52-0-C20-00000	DIRECTION DE L'ASSAINISSEMENT ET DE L'HYGIENE (DAH)	2 453 000	2 453 000	563 000	0	5 469 000

Prévision Recettes par service - En Milliers d'Ariary

Ministère/Institution-Mission-Programme	LFI 2021	LF 2021	Prév 2022	Prév 2023	Total
53 MINISTERE DES MINES ET DES RESSOURCES STRATEGIQUES	10 224 227	10 224 227	10 187 781	13 934 244	44 570 479
530 MINES	10 224 227	10 224 227	10 187 781	13 934 244	44 570 479
019 Administration et Coordination	2 644 097	2 644 097	2 637 110	3 604 743	11 530 047
00 Budget Général	2 644 097	2 644 097	2 637 110	3 604 743	11 530 047
00-53-C-A10-00000	622 000	622 000	622 000	848 156	2 714 156
00-53-C-B40-00000	474 364	474 364	471 586	646 432	2 066 746
00-53-D-B60-10101	34 000	34 000	34 000	46 158	148 158
00-53-D-B60-20101	47 000	47 000	47 000	63 467	204 467
00-53-D-B60-30101	85 000	85 000	85 000	115 395	370 395
00-53-D-B60-40101	131 000	131 000	131 000	178 863	571 863
00-53-D-B60-50101	718 733	718 733	714 524	979 442	3 131 432
00-53-D-B60-60101	127 000	127 000	127 000	173 093	554 093
00-53-E-B60-11001	21 000	21 000	21 000	28 687	91 687
00-53-E-B60-20824	21 000	21 000	21 000	28 849	91 849
00-53-E-B60-31623	21 000	21 000	21 000	28 849	91 849
00-53-E-B60-50302	63 000	63 000	63 000	86 547	275 547
00-53-E-B60-61424	254 000	254 000	254 000	346 186	1 108 186
00-53-E-B60-61905	25 000	25 000	25 000	34 619	109 619
217 Développement du secteur pétrolier	4 528 017	4 528 017	4 501 504	6 170 488	19 728 026
00 Budget Général	4 528 017	4 528 017	4 501 504	6 170 488	19 728 026
00-53-C-D00-00000	3 593 664	3 593 664	3 572 622	4 897 213	15 657 163
00-53-C-D20-00000	934 353	934 353	928 882	1 273 275	4 070 863
609 Développement du secteur Minier	3 052 113	3 052 113	3 049 167	4 159 013	13 312 406
00 Budget Général	3 052 113	3 052 113	3 049 167	4 159 013	13 312 406
00-53-C-C00-00000	1 745 000	1 745 000	1 745 000	2 377 147	7 612 147
00-53-C-C10-00000	503 113	503 113	500 167	685 610	2 192 003
00-53-C-C20-00000	804 000	804 000	804 000	1 096 256	3 508 256

Prévision Recettes par service - En Milliers d'Ariary

Ministère/Institution-Mission-Programme	LFI 2021	LFR 2021	Prév 2022	Prév 2023	Total
63 MINISTERE DES TRANSPORTS, DU TOURISME ET DE LA METEOROLOGIE	8 901 813	8 901 810	5 858 563	6 303 017	29 965 203
350 TOURISME	2 737 000	2 737 000	2 432 000	1 998 000	9 904 000
040 Administration et Coordination	2 737 000	2 737 000	2 432 000	1 998 000	9 904 000
00 Budget Général	2 737 000	2 737 000	2 432 000	1 998 000	9 904 000
00-35-0-D00-00000 DIRECTION GENERALE DU TOURISME (DGTOUR)	2 737 000	2 737 000	2 432 000	1 998 000	9 904 000
630 TRANSPORT	5 866 000	5 866 000	3 129 500	3 897 814	18 759 314
208 Transports Routier et Ferroviaire	5 866 000	5 866 000	3 129 500	3 897 814	18 759 314
00 Budget Général	5 866 000	5 866 000	3 129 500	3 897 814	18 759 314
00-63-0-C10-00000 DIRECTION DES TRANSPORTS TERRESTRES (DTT)	4 139 000	4 139 000	1 407 500	1 526 000	11 211 500
00-63-C-C10-00000 DIRECTION DES TRANSPORTS TERRESTRES (DTT) / CIRCULATION ROUTIERE	1 476 000	1 476 000	1 476 000	2 011 680	6 439 680
00-63-C-C1A-00000 DIRECTION DES TRANSPORTS TERRESTRES (DTT) / FONDS D'INVESTISSEMENTS ET DE DEVELOPPEMENT FERROVIAIRES	251 000	251 000	246 000	360 134	1 108 134
680 METEOROLOGIE	298 813	298 810	297 063	407 203	1 301 889
211 Développement météorologique	298 813	298 810	297 063	407 203	1 301 889
00 Budget Général	298 813	298 810	297 063	407 203	1 301 889
00-68-C-E00-00000 DIRECTION GENERALE DE LA METEOROLOGIE (DGM)	298 813	298 810	297 063	407 203	1 301 889

Prévision Recettes par service - En Milliers d'Ariary

Ministère/Institution-Mission-Programme	LFI 2021	LF 2021	Prév 2022	Prév 2023	Total
84 MINISTÈRE DE L'ENSEIGNEMENT SUPÉRIEUR ET DE LA RECHERCHE SCIENTIFIQUE	2 000 000	3 391 479	2 000 000	2 000 000	9 391 479
840 ENSEIGNEMENT SUPERIEUR	2 000 000	3 011 850	2 000 000	2 000 000	9 011 850
028 Administration et Coordination	1 000 000	2 011 850	1 000 000	1 000 000	5 011 850
02 Compte particulier du Trésor	1 000 000	2 011 850	1 000 000	1 000 000	5 011 850
02-84-0-140-00000 DIRECTION D'APPUI A LA REFORME DE L'ENSEIGNEMENT SUPERIEUR ET DE LA RECHERCHE/CAS	0	400 000	0	0	400 000
02-84-0-180-00000 DIRECTION DE LA STATISTIQUE, DE LA PLANIFICATION ET DU SUIVI/CAS	1 000 000	1 195 000	1 000 000	1 000 000	4 195 000
02-84-0-400-00000 DIRECTION GENERALE DE LA RECHERCHE SCIENTIFIQUE/CAS	0	416 850	0	0	416 850
310 Enseignement Supérieur	1 000 000	1 000 000	1 000 000	1 000 000	4 000 000
02 Compte particulier du Trésor	1 000 000	1 000 000	1 000 000	1 000 000	4 000 000
02-84-0-200-00000 DIRECTION GENERALE DE L'ENSEIGNEMENT SUPERIEUR/CAS	342 500	342 500	342 500	342 500	1 370 000
02-84-0-220-00000 DIRECTION DE L'ACCREDITATION ET DE L'ASSURANCE QUALITE/CAS	305 000	305 000	305 000	305 000	1 220 000
02-84-0-240-00000 DIRECTION DE L'ENSEIGNEMENT SUPERIEUR/CAS	352 500	352 500	352 500	352 500	1 410 000
850 RECHERCHE SCIENTIFIQUE	0	379 629	0	0	379 629
311 Recherche Scientifique	0	379 629	0	0	379 629
02 Compte particulier du Trésor	0	379 629	0	0	379 629
02-84-0-410-00000 DIRECTION DE LA REHERCHE ET DE L'INNOVATION/CAS	0	379 629	0	0	379 629

Prévision Recettes par service - En Milliers d'Ariary

Ministère/Institution-Mission-Programme	LFI 2021	LFR 2021	Prév 2022	Prév 2023	Total
34 MINISTERE DE L'INDUSTRIE, DU COMMERCE ET DE L'ARTISANAT	43 620 937	13 528 937	64 629 726	83 310 000	205 089 600
340 INDUSTRIE	36 036 000	5 944 000	53 996 000	82 090 000	178 066 000
605 Industrie	36 036 000	5 944 000	53 996 000	82 090 000	178 066 000
00 Budget Général	36 036 000	5 944 000	53 996 000	82 090 000	178 066 000
00-34-0-C00-00000					
DIRECTION GENERALE DE L'INDUSTRIALISATION (DGI)	36 036 000	5 944 000	53 996 000	82 090 000	178 066 000
360 COMMERCE	7 584 937	7 584 937	10 633 726	1 220 000	27 023 600
614 Commerce Intérieur	871 937	871 937	863 726	1 220 000	3 827 600
00 Budget Général	871 937	871 937	863 726	1 220 000	3 827 600
00-36-C-D20-00000					
DIRECTION DE LA PROTECTION DES CONSOMMATEURS (DPC)	871 937	871 937	863 726	1 220 000	3 827 600
615 Commerce Extérieur	6 713 000	6 713 000	9 770 000	0	23 196 000
00 Budget Général	6 713 000	6 713 000	9 770 000	0	23 196 000
00-36-0-D30-00000					
DIRECTION DU COMMERCE EXTERIEUR (DCE)	6 713 000	6 713 000	9 770 000	0	23 196 000

Prévision Recettes par service - En Milliers d'Ariary

Ministère/Institution-Mission-Programme	LFI 2021	LFR 2021	Prév 2022	Prév 2023	Total
44 MINISTERE DE L'ENVIRONNEMENT ET DU DEVELOPPEMENT DURABLE	58 312 261	44 556 261	49 584 147	44 306 723	196 759 392
440 ENVIRONNEMENT	58 312 261	44 556 261	49 584 147	44 306 723	196 759 392
017 Administration et Coordination	6 155 261	6 155 261	6 108 147	8 551 723	26 970 392
00 Budget Général	6 155 261	6 155 261	6 108 147	8 551 723	26 970 392
00-44-C-B10-00000	3 114 000	3 114 000	3 114 000	4 244 859	13 586 859
					BUREAU NATIONAL DES CHANGEMENTS CLIMATIQUES, DU CARBONE ET DE LA REDUCTION DES EMISSIONS DUES A LA DEFORESTATION ET DEGRADATION DES FORETS (BN-CCREDD+)
00-44-C-C00-00000	306 747	306 747	302 905	429 975	1 346 374
					DIRECTION GENERALE DE L'ENVIRONNEMENT ET DES FORETS (DGEF) / AFARB
00-44-C-C10-00000	479 620	479 620	472 357	672 694	2 104 291
					DIRECTION DE LA GESTION DES RESSOURCES NATURELLES RENOUVELABLES ET DES ECOSYSTEMES (DGRNE) / AFARB
00-44-C-C20-00000	100 000	100 000	98 000	144 054	442 054
					DIRECTION DE LA LUTTE CONTRE LES MENACES ENVIRONNEMENTALES ET DU CONTENTIEUX FORESTIER (DMECF) / AFARB
00-44-D-B50-11917	40 000	40 000	39 000	57 513	176 513
					DIRECTIONS INTER-REGIONALES DE L'ENVIRONNEMENT ET DU DEVELOPPEMENT DURABLE (DIREDD) BONGOLAVA / AFARB
00-44-D-B50-40101	142 000	142 000	140 000	204 636	628 636
					DIRECTIONS INTER-REGIONALES DE L'ENVIRONNEMENT ET DU DEVELOPPEMENT DURABLE (DIREDD) BOENY / AFARB
00-44-D-B50-61424	49 000	49 000	48 000	69 992	215 992
					DIRECTIONS INTER-REGIONALES DE L'ENVIRONNEMENT ET DU DEVELOPPEMENT DURABLE (DIREDD) ANOSY / AFARB
00-44-E-B50-10101	64 000	64 000	63 000	92 554	283 554
					DIRECTION REGIONALE DE L'ENVIRONNEMENT ET DU DEVELOPPEMENT DURABLE (DREDD) ANALAMANGA / AFARB
00-44-E-B50-11001	13 000	13 000	12 000	18 007	56 007
					DIRECTION REGIONALE DE L'ENVIRONNEMENT ET DU DEVELOPPEMENT DURABLE (DREDD) VAKINANKARATRA / AFARB
00-44-E-B50-20101	107 000	107 000	105 000	154 498	473 498
					DIRECTION REGIONALE DE L'ENVIRONNEMENT ET DU DEVELOPPEMENT DURABLE (DREDD) DIANA / AFARB
00-44-E-B50-20824	1 083 113	1 083 113	1 071 167	1 521 120	4 758 513
					DIRECTION REGIONALE DE L'ENVIRONNEMENT ET DU DEVELOPPEMENT DURABLE (DREDD) SAVA / AFARB
00-44-E-B50-30101	13 000	13 000	13 000	18 367	57 367
					DIRECTION REGIONALE DE L'ENVIRONNEMENT ET DU DEVELOPPEMENT DURABLE (DREDD) HAUTE MATSIATRA / AFARB
00-44-E-B50-30606	12 000	12 000	11 000	16 746	51 746
					DIRECTION REGIONALE DE L'ENVIRONNEMENT ET DU DEVELOPPEMENT DURABLE (DREDD) AMORONI MANIA / AFARB
00-44-E-B50-31307	12 000	12 000	11 000	16 638	51 638
					DIRECTION REGIONALE DE L'ENVIRONNEMENT ET DU DEVELOPPEMENT DURABLE (DREDD) IHOROMBE / AFARB
00-44-E-B50-31623	36 000	36 000	36 000	52 039	160 039
					DIRECTION REGIONALE DE L'ENVIRONNEMENT ET DU DEVELOPPEMENT DURABLE (DREDD) VATOVAVY FITOVINANY / AFARB
00-44-E-B50-40711	24 000	24 000	23 000	33 997	104 997
					DIRECTION REGIONALE DE L'ENVIRONNEMENT ET DU DEVELOPPEMENT DURABLE (DREDD) SOFIA / AFARB
00-44-E-B50-41312	38 000	38 000	37 000	54 020	167 020
					DIRECTION REGIONALE DE L'ENVIRONNEMENT ET DU DEVELOPPEMENT DURABLE (DREDD) MELAKY / AFARB
00-44-E-B50-50101	226 000	226 000	221 000	324 121	997 121
					DIRECTION REGIONALE DE L'ENVIRONNEMENT ET DU DEVELOPPEMENT DURABLE (DREDD) ATSIANANA / AFARB
00-44-E-B50-50302	114 000	114 000	112 000	163 789	503 789
					DIRECTION REGIONALE DE L'ENVIRONNEMENT ET DU DEVELOPPEMENT DURABLE (DREDD) ALAOTRA MANGORO / AFARB
00-44-E-B50-50905	51 000	51 000	50 000	73 827	225 827
					DIRECTION REGIONALE DE L'ENVIRONNEMENT ET DU DEVELOPPEMENT DURABLE (DREDD) ANALANJIROFO / AFARB
00-44-E-B50-60101	74 000	74 000	73 000	106 960	327 960
					DIRECTION REGIONALE DE L'ENVIRONNEMENT ET DU DEVELOPPEMENT DURABLE (DREDD) ATSIMO ANDREFANA / AFARB

Prévision Recettes par service - En Milliers d'Ariary

Ministère/Institution-Mission-Programme	LFI 2021	LFR 2021	Prév 2022	Prév 2023	Total	
00-44-E-B50-61905	DIRECTION REGIONALE DE L'ENVIRONNEMENT ET DU DEVELOPPEMENT DURABLE (DREDD) MENABE / AFARB	56 781	56 781	55 718	81 317	250 597
701	Gestion durable des ressources naturelles	52 157 000	38 401 000	43 476 000	35 755 000	169 789 000
00	Budget Général	44 357 000	30 601 000	35 676 000	27 955 000	138 589 000
00-44-0-B70-00000	BUREAU NATIONAL DES CHANGEMENTS CLIMATIQUES ET DE LA REDUCTION DES EMISSION DUE A LA DEGRADATION DES FORETS (BNCCREDD+)	4 211 000	4 211 000	0	0	8 422 000
00-44-0-F00-00000	DIRECTION GENERALE DE LA GOUVERNANCE ENVIRONNEMENTALE (DGGE)	24 243 000	16 571 000	17 806 000	11 579 000	70 199 000
00-44-0-F10-00000	DIRECTION DES AIRES PROTEGEES, DES RESSOURCES NATURELLES RENOUVELABLES ET DES ECOSYSTEMES (DAPRNE)	657 000	657 000	4 113 000	14 327 000	19 754 000
00-44-2-B50-20101	DIRECTION REGIONALE DE L'ENVIRONNEMENT ET DU DEVELOPPEMENT DURABLE (DREDD) DIANA	15 246 000	9 162 000	13 757 000	2 049 000	40 214 000
02	Compte particulier du Trésor	7 800 000	7 800 000	7 800 000	7 800 000	31 200 000
02-44-0-B70-00000	BUREAU NATIONAL DES CHANGEMENTS CLIMATIQUES ET DE LA REDUCTION DES EMISSION DUE A LA DEGRADATION DES FORETS (BNCCREDD+)/CAS	7 800 000	7 800 000	7 800 000	7 800 000	31 200 000

Prévision Recettes par service - En Milliers d'Ariary

Ministère/Institution-Mission-Programme		LFI 2021	LFR 2021	Prév 2022	Prév 2023	Total
66	MINISTÈRE DES POSTES, DES TÉLÉCOMMUNICATIONS ET DU DÉVELOPPEMENT NUMÉRIQUE	4 750 000	4 980 000	5 250 000	5 250 000	20 230 000
660	POSTE ET TELECOMMUNICATION	4 750 000	4 980 000	5 250 000	5 250 000	20 230 000
023	Administration et Coordination	4 750 000	4 980 000	5 250 000	5 250 000	20 230 000
01	Budget annexe	4 750 000	4 980 000	5 250 000	5 250 000	20 230 000
	01-66-0-B30-00000 DIRECTION ADMINISTRATIVE ET FINANCIERE (DAF)	4 750 000	4 980 000	5 250 000	5 250 000	20 230 000

Prévision Recettes par service - En Milliers d'Ariary

Ministère/Institution-Mission-Programme	LFI 2021	LFR 2021	Prév 2022	Prév 2023	Total		
76 MINISTÈRE DE LA POPULATION, DE LA PROTECTION SOCIALE ET DE LA PROMOTION DE LA FEMME	16 011 000	16 011 000	3 496 000	3 585 000	39 103 000		
762 Développement social	16 011 000	16 011 000	3 496 000	3 585 000	39 103 000		
828 Population et développement	5 474 000	5 474 000	0	0	10 948 000		
00 Budget Général	5 474 000	5 474 000	0	0	10 948 000		
00-76-0-200-00000		DIRECTION GENERALE DE LA POPULATION	5 474 000	5 474 000	0	0	10 948 000
829 Genre et développement	2 448 000	2 448 000	0	0	4 896 000		
00 Budget Général	2 448 000	2 448 000	0	0	4 896 000		
00-77-0-400-00000		DIRECTION GENERALE DE LA PROMOTION DE LA FEMME	2 448 000	2 448 000	0	0	4 896 000
830 Protection sociale	8 089 000	8 089 000	3 496 000	3 585 000	23 259 000		
00 Budget Général	8 089 000	8 089 000	3 496 000	3 585 000	23 259 000		
00-77-0-300-00000		DIRECTION GENERALE DE LA PROTECTION SOCIALE	8 089 000	8 089 000	3 496 000	3 585 000	23 259 000

Prévision Recettes par service - En Milliers d'Ariary

Ministère/Institution-Mission-Programme	LFI 2021	LFR 2021	Prév 2022	Prév 2023	Total
75 MINISTÈRE DE LA JEUNESSE ET DES SPORTS	3 965 000	3 965 000	884 000	907 000	9 721 000
750 JEUNESSE	3 109 000	3 109 000	0	0	6 218 000
312 Jeunesse et Loisirs	3 109 000	3 109 000	0	0	6 218 000
00 Budget Général	3 109 000	3 109 000	0	0	6 218 000
00-75-0-200-00000 DIRECTION GENERALE DE LA JEUNESSE (DGJ)	3 109 000	3 109 000	0	0	6 218 000
780 SPORTS	856 000	856 000	884 000	907 000	3 503 000
301 Sports	856 000	856 000	884 000	907 000	3 503 000
00 Budget Général	856 000	856 000	884 000	907 000	3 503 000
00-78-0-430-00000 DIRECTION DU SPORT FEDERAL (DSF)	856 000	856 000	884 000	907 000	3 503 000

Prévision Recettes par service - En Milliers d'Ariary

Ministère/Institution-Mission-Programme	LFI 2021	LFR 2021	Prév 2022	Prév 2023	Total
37 MINISTERE DE LA COMMUNICATION ET DE LA CULTURE	1 113 000	1 113 000	1 118 000	0	3 344 000
370 COMMUNICATION	1 113 000	1 113 000	1 118 000	0	3 344 000
212 Média	1 113 000	1 113 000	1 118 000	0	3 344 000
00 Budget Général	1 113 000	1 113 000	1 118 000	0	3 344 000
00-37-0-B10-00000	1 113 000	1 113 000	1 118 000	0	3 344 000
DIRECTION DES AFFAIRES ADMINISTRATIVES ET FINANCIERES (DAAF)					

Prévision Recettes par service - En Milliers d'Ariary

Ministère/Institution-Mission-Programme	LFI 2021	LFR 2021	Prév 2022	Prév 2023	Total
13 SECRETARIAT D'ETAT AUPRÈS DU MINISTÈRE DE LA DÉFENSE NATIONALE CHARGÉ DE LA GENDARMERIE NATIONALE	88 222	69 952	88 222	88 222	334 618
130 GENDARMERIE NATIONALE	88 222	69 952	88 222	88 222	334 618
121 SECURITE ET ORDRE PUBLICS	88 222	69 952	88 222	88 222	334 618
02 Compte particulier du Trésor	88 222	69 952	88 222	88 222	334 618
02-13-2-371-10101 GROUPEMENT DE LA GN ANALAMANGA	24 500	18 200	24 500	24 500	91 700
02-13-2-371-11001 GROUPEMENT DE LA GN VAKINANKARATRA	7 050	5 100	7 050	7 050	26 250
02-13-2-371-11707 GROUPEMENT DE LA GN ITASY	2 150	1 900	2 150	2 150	8 350
02-13-2-371-11917 GROUPEMENT DE LA GN BONGOLAVA	2 540	2 040	2 540	2 540	9 660
02-13-2-371-20101 GROUPEMENT DE LA GN DIANA	2 240	1 700	2 240	2 240	8 420
02-13-2-371-20824 GROUPEMENT DE LA GN SAVA	1 340	1 340	1 340	1 340	5 360
02-13-2-371-30101 GROUPEMENT DE LA GN HAUTE MATSIATRA	5 700	4 500	5 700	5 700	21 600
02-13-2-371-30606 GROUPEMENT DE LA GN AMORON' I MANIA	2 400	1 900	2 400	2 400	9 100
02-13-2-371-30914 GROUPEMENT DE LA GN ATSIMO ATSIANANA	3 850	3 000	3 850	3 850	14 550
02-13-2-371-31307 GROUPEMENT DE LA GN IHOROMBE	2 660	1 960	2 660	2 660	9 940
02-13-2-371-31623 GROUPEMENT DE LA GN VATOVAVY FITOVINANY	608	348	608	608	2 172
02-13-2-371-40101 GROUPEMENT DE LA GN BOENY	4 500	3 500	4 500	4 500	17 000
02-13-2-371-40711 GROUPEMENT DE LA GN SOFIA	4 150	4 150	4 150	4 150	16 600
02-13-2-371-41210 GROUPEMENT DE LA GN BETSIBOKA	4 300	3 200	4 300	4 300	16 100
02-13-2-371-41312 GROUPEMENT DE LA GN MELAKY	770	770	770	770	3 080
02-13-2-371-50101 GROUPEMENT DE LA GN ATSIANANA	5 800	4 600	5 800	5 800	22 000
02-13-2-371-50302 GROUPEMENT DE LA GN ALAOTRA MANGORO	1 680	1 400	1 680	1 680	6 440
02-13-2-371-50905 GROUPEMENT DE LA GN ANALANJIROFO	1 640	1 200	1 640	1 640	6 120
02-13-2-371-60101 GROUPEMENT DE LA GN ATSIMO ANDREFANA	2 900	2 400	2 900	2 900	11 100
02-13-2-371-60406 GROUPEMENT DE LA GN ANDROY	2 700	2 500	2 700	2 700	10 600
02-13-2-371-61424 GROUPEMENT DE LA GN ANOSY	1 680	1 680	1 680	1 680	6 720
02-13-2-371-61905 GROUPEMENT DE LA GN MENABE	1 840	1 340	1 840	1 840	6 860
02-13-3-371-20705 COMPAGNIE DE LA GN NOSY BE	1 224	1 224	1 224	1 224	4 896

Total général

16 616 315 764

16 008 949 624

18 290 549 252

19 822 936 876

70 738 751 516

ANNEXE 6

DÉPENSES
PAR SERVICE

Prévision Depenses par service - En Milliers d'Ariary

Ministère/Institution-Mission-Programme	LFI 2021	LFR 2021	Prév 2022	Prév 2023	Total
01 PRESIDENCE DE LA REPUBLIQUE	191 996 674	197 841 966	251 916 433	384 552 814	1 026 307 887
010 PRESIDENCE DE LA REPUBLIQUE	191 996 674	197 841 966	251 916 433	384 552 814	1 026 307 887
001 Administration Et Coordination	136 702 681	138 163 930	155 169 689	198 694 534	628 730 834
00 Budget Général	136 702 681	138 163 930	155 169 689	198 694 534	628 730 834
00-01-0-010-00000 DIRECTION DU CABINET CIVIL	2 789 793	2 992 293	2 789 793	2 789 793	11 361 672
00-01-0-050-00000 DIRECTION GENERAL EN CHARGE DES PROJETS PRESIDENTIELS	208 500	208 500	208 500	208 500	834 000
00-01-0-100-00000 SECRETARIAT GENERAL DE LA PRESIDENCE	106 022 748	107 258 013	123 163 331	165 219 856	501 663 948
00-01-0-210-00000 DIRECTION ADMINISTRATIVE ET FINANCIERE	2 752 936	2 822 936	2 752 936	2 752 936	11 081 744
00-01-0-280-00000 DIRECTION DE LA SECURITE PRESIDENTIELLE	7 206 499	7 136 274	7 259 499	7 389 540	28 991 812
00-01-0-281-00000 GARDE PRESIDENTIELLE	1 290 517	1 302 709	1 290 517	1 290 517	5 174 260
00-01-0-2B0-00000 DIRECTION DES AFFAIRES SOCIALES ET POLITIQUES	796 500	796 500	796 500	796 500	3 186 000
00-01-0-420-00000 GRANDE CHANCELLERIE ET CONSEIL DE L'ORDRE NATIONAL	185 653	188 953	185 653	185 653	745 912
00-01-0-480-00000 CENTRAL INTELLIGENCE SERVICE	1 910 535	1 912 927	1 948 960	2 043 239	7 815 661
00-01-9-110-00000 PERSONNEL PRESIDENCE DE LA REPUBLIQUE CENTRAL	13 539 000	13 544 825	14 774 000	16 018 000	57 875 825
138 Appui à la gouvernance et à l'Etat de droit	37 922 681	42 486 242	82 633 696	170 713 901	333 756 520
00 Budget Général	37 922 681	42 486 242	82 633 696	170 713 901	333 756 520
00-01-0-060-00000 DIRECTION GENERALE DE LA PRESIDENCE EN CHARGE DES AFFAIRES POLITIQUES DE LA PRESIDENCE	208 499	208 499	208 499	208 499	833 996
00-01-0-430-00000 MEDIATURE	872 398	954 902	872 398	872 398	3 572 096
00-01-0-440-00000 CONSEIL SUPERIEUR DE LA MAGISTRATURE (CSM)	2 554 785	2 705 412	2 634 285	2 829 348	10 723 830
00-01-0-450-00000 INSPECTION GENERALE DE L'ARMEE MALAGASY (IGAM)	388 719	426 965	408 093	455 632	1 679 409
00-01-0-460-00000 INSPECTION GENERALE DE LA GENDARMERIE NATIONALE (IGGN)	420 576	402 706	433 131	463 938	1 720 351
00-01-0-490-00000 DIRECTION GENERALE DE L'INSPECTION GENERALE DE L'ETAT (D.G.I.G.E)	3 416 761	3 390 765	3 456 509	3 554 041	13 818 076
00-01-0-4A0-00000 COMITE POUR LA SAUVEGARDE DE L'INTEGRITE (CSI)	1 643 301	1 883 878	1 802 300	2 192 426	7 521 905
00-01-0-4B0-00000 BUREAU INDEPENDANT ANTI-CORRUPTION	8 728 810	8 728 810	9 258 810	10 559 230	37 275 660
00-01-0-4D0-00000 SAMPANA MISAHANA NY FAMOTSIAM-BOLA	1 944 711	1 944 711	2 042 761	2 283 336	8 215 519
00-01-0-4H0-00000 COORDINATION GENERALE DU PROGRAMME DE REFORMES POUR L'EFFICACITE DE L'ADMINISTRATION (PREA)	17 040 850	21 142 016	60 770 709	146 443 519	245 397 094
00-01-0-4J0-00000 ORGANISME DE COORDINATION ET DE SUIVI DES INVESTISSEMENTS ET DE LEURS FINANCEMENTS (OCSIF)	547 625	547 625	590 555	695 888	2 381 693
00-01-1-490-10101 DIR INTER - REG I.E / ANTANANARIVO	25 941	24 321	25 941	25 941	102 144
00-01-1-490-20101 DIR INTER - REG I.E / ANTSIRANANA	25 941	25 250	25 941	25 941	103 073
00-01-1-490-30101 DIR INTER - REG I.E / FIANARANTSOA	25 941	24 911	25 941	25 941	102 734
00-01-1-490-40101 DIR INTER - REG I.E / MAHAJANGA	25 941	25 873	25 941	25 941	103 696
00-01-1-490-50101 DIR INTER - REG I.E / TOAMASINA	25 941	25 277	25 941	25 941	103 100
00-01-1-490-60101 DIR INTER - REG I.E / TOLIARA	25 941	24 321	25 941	25 941	102 144
620 Appui au développement social et économique	17 371 312	17 191 794	14 113 048	15 144 379	63 820 533
00 Budget Général	17 371 312	17 191 794	14 113 048	15 144 379	63 820 533
00-01-0-100-00000 SECRETARIAT GENERAL DE LA PRESIDENCE	3 998 878	4 033 532	122 549	185 541	8 340 500
00-01-0-10A-00000 SECRETAIRE GENERAL ADJOINT DE LA PRESIDENCE	0	176 652	0	0	176 652
00-01-0-4C0-00000 CONSEIL NATIONAL DE LUTTE CONTRE LE SIDA (CNLS)	10 979 478	10 923 903	11 593 363	12 551 444	46 048 188
00-01-0-4E0-00000 SERVICE CIVIQUE	270 574	0	270 574	270 574	811 722
00-01-0-4F1-00000 DIRECTION DE L'ADMINISTRATION GÉNÉRALE	287 243	259 554	287 243	287 243	1 121 283
00-01-0-4F2-00000 DIRECTION DES AFFAIRES MILITAIRES	90 326	110 326	90 326	90 326	381 304
00-01-0-4F3-00000 DIRECTION DE LA DOCUMENTATION GÉNÉRALE	97 945	108 445	97 945	97 945	402 280
00-01-0-4FS-00000 SÉCRÉTARIAT PERMANENT À LA DÉFENSE ET À LA SÉCURITÉ NATIONALE	1 646 868	1 579 382	1 651 048	1 661 306	6 538 604

Prévision Depenses par service - En Milliers d'Ariary

Ministère/Institution-Mission-Programme		LFI 2021	LFR 2021	Prév 2022	Prév 2023	Total
02	SENAT	16 558 322	16 541 322	16 579 522	16 631 538	66 310 704
020	SENAT	16 558 322	16 541 322	16 579 522	16 631 538	66 310 704
002	Administration Et Coordination	10 234 524	10 217 524	10 255 724	10 307 740	41 015 512
00	Budget Général	10 234 524	10 217 524	10 255 724	10 307 740	41 015 512
	00-02-0-000-00000 CABINET DU PRESIDENT	10 234 524	10 217 524	10 255 724	10 307 740	41 015 512
119	Gestion opérationnelle des missions des parlementaires du Sénat	6 323 798	6 323 798	6 323 798	6 323 798	25 295 192
00	Budget Général	6 323 798	6 323 798	6 323 798	6 323 798	25 295 192
	00-02-0-060-00000 CABINET DU QUESTEUR I	6 323 798	6 323 798	6 323 798	6 323 798	25 295 192

Prévision Depenses par service - En Milliers d'Ariary

Ministère/Institution-Mission-Programme		LFI 2021	LFR 2021	Prév 2022	Prév 2023	Total
03	ASSEMBLEE NATIONALE	50 658 125	54 756 333	51 055 624	52 030 938	208 501 020
030	ASSEMBLEE NATIONALE	50 658 125	54 756 333	51 055 624	52 030 938	208 501 020
003	Administration et Coordination	17 594 416	17 463 416	17 991 915	18 967 229	72 016 976
00	Budget Général	17 594 416	17 463 416	17 991 915	18 967 229	72 016 976
	00-03-0-000-00000 CABINET PRESIDENT ASSEMBLEE NATIONALE	17 594 416	17 463 416	17 991 915	18 967 229	72 016 976
101	Gouvernance Responsable	33 063 709	37 292 917	33 063 709	33 063 709	136 484 044
00	Budget Général	33 063 709	37 292 917	33 063 709	33 063 709	136 484 044
	00-03-0-000-00000 CABINET PRESIDENT ASSEMBLEE NATIONALE	33 063 709	37 292 917	33 063 709	33 063 709	136 484 044

Prévision Depenses par service - En Milliers d'Ariary

Ministère/Institution-Mission-Programme		LFI 2021	LFR 2021	Prév 2022	Prév 2023	Total
04	HAUTE COUR CONSTITUTIONNELLE	9 181 831	9 117 831	9 446 829	10 097 039	37 843 530
040	HAUTE COUR CONSTITUTIONNELLE	9 181 831	9 117 831	9 446 829	10 097 039	37 843 530
004	Administration et Coordination	6 629 031	6 565 031	6 894 029	7 544 239	27 632 330
00	Budget Général	6 629 031	6 565 031	6 894 029	7 544 239	27 632 330
	00-04-0-120-00000 DIRECTION FINANCIERE ET DE LA PROGRAMMATION BUDGETAIRE	6 629 031	6 565 031	6 894 029	7 544 239	27 632 330
102	Gouvernance responsable	2 552 800	2 552 800	2 552 800	2 552 800	10 211 200
00	Budget Général	2 552 800	2 552 800	2 552 800	2 552 800	10 211 200
	00-04-0-040-00000 GREFFE	2 144 500	2 144 500	2 144 500	2 144 500	8 578 000
	00-04-0-103-00000 SERVICE DU SYSTEME D'INFORMATION	408 300	408 300	408 300	408 300	1 633 200

Prévision Depenses par service - En Milliers d'Ariary

Ministère/Institution-Mission-Programme		LFI 2021	LFR 2021	Prév 2022	Prév 2023	Total
05	PRIMATURE	264 273 252	263 678 335	280 867 532	213 741 435	1 022 560 554
050	PRIMATURE	264 273 252	263 678 335	280 867 532	213 741 435	1 022 560 554
005	Administration et Coordination	28 908 451	27 778 161	30 074 809	31 687 683	118 449 104
00	Budget Général	28 908 451	27 778 161	30 074 809	31 687 683	118 449 104
00-05-0-000-00000	CABINET DU PREMIER MINISTRE	10 141 241	9 855 656	10 141 241	10 141 241	40 279 379
00-05-0-010-00000	PERSONNE RESPONSABLE DES MARCHES PUBLICS (PRMP)	122 060	122 060	122 060	122 060	488 240
00-05-0-040-00000	DIRECTION DE LA COMMUNICATION	80 884	80 884	80 884	80 884	323 536
00-05-0-060-00000	DIRECTION DE LA SECURITE	59 614	59 614	59 614	59 614	238 456
00-05-0-061-00000	COMMANDEMENT DE BATAILLON DE LA SECURITE	6 715 832	6 715 832	6 715 832	6 715 832	26 863 328
00-05-0-110-00000	DIRECTION ADMINISTRATIVE ET FINANCIERE	1 999 733	1 999 733	2 302 091	3 043 965	9 345 522
00-05-0-113-00000	SERVICE FINANCIER ET COMPTABLE	164 306	164 306	164 306	164 306	657 224
00-05-0-11A-00000	DIRECTION ADMINISTRATIVE ET FINANCIERE ADJOINTE	64 780	64 780	64 780	64 780	259 120
00-05-0-160-00000	DIRECTION DES SYSTEMES D'INFORMATION	83 001	83 001	83 001	83 001	332 004
00-05-9-110-00000	PERSONNEL PRIMATURE CENTRAL	9 477 000	8 632 295	10 341 000	11 212 000	39 662 295
139	Pilotage et coordination, appui, mise en œuvre, suivi et contrôle des actions gouvernementales	10 410 604	10 167 550	10 519 651	10 787 208	41 885 013
00	Budget Général	10 410 604	10 167 550	10 519 651	10 787 208	41 885 013
00-05-0-000-00000	CABINET DU PREMIER MINISTRE	7 502 814	7 354 611	7 502 814	7 502 814	29 863 053
00-05-0-020-00000	COLLEGE DES CONSEILLERS	64 780	64 780	64 780	64 780	259 120
00-05-0-050-00000	DIRECTION DU CABINET MILITAIRE	108 838	108 838	109 103	109 753	436 532
00-05-0-100-00000	SECRETARIAT GENERAL DU GOUVERNEMENT	1 374 130	1 374 130	1 444 885	1 618 489	5 811 634
00-05-0-101-00000	SERVICE DES CONSEILS	44 512	44 512	44 512	44 512	178 048
00-05-0-102-00000	SERVICE DU JOURNAL OFFICIEL	44 513	44 513	44 513	44 513	178 052
00-05-0-111-00000	SERVICE DE L'ADMINISTRATION GENERALE ET DE LA LOGISTIQUE	195 217	195 217	195 217	195 217	780 868
00-05-0-120-00000	DIRECTION DE LA LEGISLATION ET DU CONTENTIEUX	186 568	144 430	186 833	187 483	705 314
00-05-0-130-00000	DIRECTION DES ETUDES	150 963	150 963	169 380	214 568	685 874
00-05-0-140-00000	DIRECTION CENTRE NATIONAL LEGIS	78 169	78 169	78 169	78 169	312 676
00-05-0-150-00000	DIRECTION DES ARCHIVES NATIONALES	222 517	175 392	241 597	288 412	927 918
00-05-0-1A0-00000	SECRETARIAT GENERAL ADJOINT	51 824	51 824	51 824	51 824	207 296
00-05-0-1A1-00000	SERVICE D'APPUI AU TRAVAIL GOUVERNEMENTAL	72 248	72 248	72 248	72 248	288 992
00-05-0-1B0-00000	CONSEIL DE DISCIPLINE BUDGETAIRE ET FINANCIER	312 511	306 923	312 511	312 511	1 244 456
00-05-0-401-00000	COM. INTERM.DE COORDINATION DE LA LUTTE CONTRE LA DROGUE(CICLD)	1 000	1 000	1 265	1 915	5 180
827	Appui au développement	224 954 197	225 732 624	240 273 072	171 266 544	862 226 437
00	Budget Général	224 954 197	225 732 624	240 273 072	171 266 544	862 226 437
00-05-0-100-00000	SECRETARIAT GENERAL DU GOUVERNEMENT	45 451	45 451	45 451	45 451	181 804
00-05-0-110-00000	DIRECTION ADMINISTRATIVE ET FINANCIERE	12 137 053	12 137 053	15 226 505	22 806 854	62 307 465
00-05-0-402-00000	FONDS D'INTERVENTION POUR LE DEVELOPPEMENT PHASE IV (FID IV)	131 164 913	131 982 701	132 740 319	44 389 702	440 277 635
00-05-0-403-00000	OFFICE NATIONAL DE NUTRITION-PROGRAMME DE NUTRITION COMMUNAUTAIRE (EX.SEECALINE)	71 521 437	71 521 437	79 520 267	84 229 817	306 792 958
00-05-0-404-00000	APPUI AU PROCESSUS DU PLAN D'ACTION POUR LE DEVELOPPEMENT RURAL (PPADR)	1 000	1 000	1 265	1 915	5 180
00-05-0-405-00000	SECRETARIAT TECHNIQUE PERMANENT POUR LA COORDINATION DE L'AIDE (STP-CA)	172 917	156 350	172 917	172 917	675 101
00-05-0-406-00000	COMITE NATIONAL DE GESTION INTEGREE DES ZONES COTIERES ET MARINES (CNGIZC)	62 808	59 952	63 338	64 638	250 736
00-05-0-407-00000	CELLULE DE PREVENTION ET GESTION DES URGENCES	9 848 618	9 828 680	12 503 010	19 555 250	51 735 558

Prévision Depenses par service - En Milliers d'Ariary

Ministère/Institution-Mission-Programme		LFI 2021	LFR 2021	Prév 2022	Prév 2023	Total
06	CONSEIL DU FAMPIHAVANANA MALAGASY	7 765 574	7 762 574	7 964 324	8 451 980	31 944 452
060	RECONCILIATION MALAGASY	7 765 574	7 762 574	7 964 324	8 451 980	31 944 452
057	Administration et Coordination	6 859 103	6 856 103	7 057 853	7 545 509	28 318 568
00	Budget Général	6 859 103	6 856 103	7 057 853	7 545 509	28 318 568
	00-06-0-000-00000 CABINET DU PRESIDENT	249 300	249 300	249 300	249 300	997 200
	00-06-0-010-00000 DIRECTION DU CABINET	45 000	45 000	45 000	45 000	180 000
	00-06-0-020-00000 DIRECTION DE LA SECURITE	25 259	25 259	25 259	25 259	101 036
	00-06-0-030-00000 PERSONNE RESPONSABLE DES MARCHES PUBLICS	32 137	32 137	32 137	32 137	128 548
	00-06-0-100-00000 SECRETARIAT EXECUTIF	64 809	64 809	64 809	64 809	259 236
	00-06-0-110-00000 DIRECTION ADMINISTRATIVE ET FINANCIERE	6 442 598	6 439 598	6 641 348	7 129 004	26 652 548
823	Réconciliation Nationale	906 471	906 471	906 471	906 471	3 625 884
00	Budget Général	906 471	906 471	906 471	906 471	3 625 884
	00-06-0-120-00000 DIRECTION DES ETUDES, SUIVI ET EVALUATION	29 799	29 799	29 799	29 799	119 196
	00-06-0-150-00000 DIRECTION D'APPUI A LA RECONCILIATION	29 790	29 790	29 790	29 790	119 160
	00-06-0-310-00000 CABINET DU RAPPORTEUR GENERAL TITULAIRE	58 073	58 073	58 073	58 073	232 292
	00-06-0-320-00000 CABINET DU RAPPORTEUR GENERAL ADJOINT	53 557	53 557	53 557	53 557	214 228
	00-06-0-410-00000 COMMISSION REFONDATION DE LA NATION DE LA REPUBLIQUE	49 800	49 800	49 800	49 800	199 200
	00-06-0-420-00000 COMMISSION VERITE ET PARDON	51 618	51 618	51 618	51 618	206 472
	00-06-0-430-00000 COMMISSION INDEMNISATION ET REPARATION	52 500	52 500	52 500	52 500	210 000
	00-06-0-510-00000 CABINET DU VICE-PRESIDENT ANTANANARIVO	97 200	97 200	97 200	97 200	388 800
	00-06-0-520-00000 CABINET DU VICE-PRESIDENT ANTSIRANANA	97 200	97 200	97 200	97 200	388 800
	00-06-0-530-00000 CABINET DU VICE-PRESIDENT FIANARANTSOA	97 650	97 650	97 650	97 650	390 600
	00-06-0-540-00000 CABINET DU VICE-PRESIDENT MAHAJANGA	94 959	94 959	94 959	94 959	379 836
	00-06-0-550-00000 CABINET DU VICE-PRESIDENT TOAMASINA	97 125	97 125	97 125	97 125	388 500
	00-06-0-560-00000 CABINET DU VICE-PRESIDENT TOLIARA	97 200	97 200	97 200	97 200	388 800

Prévision Depenses par service - En Milliers d'Ariary

Ministère/Institution-Mission-Programme		LFI 2021	LFR 2021	Prév 2022	Prév 2023	Total
07	COMMISSION ELECTORALE NATIONALE INDEPENDANTE	15 027 612	14 840 612	15 993 392	18 363 058	64 224 674
070	ELECTIONS	15 027 612	14 840 612	15 993 392	18 363 058	64 224 674
060	Administration et Coordination	8 036 656	7 849 656	8 036 656	8 036 656	31 959 624
00	Budget Général	8 036 656	7 849 656	8 036 656	8 036 656	31 959 624
00-07-0-120-00000	DIRECTION DES AFFAIRES ADMINISTRATIVES ET FINANCIERES (DAAF)	7 674 598	7 510 586	7 674 598	7 674 598	30 534 380
00-07-0-130-00000	DIRECTION DU SYSTEME INFORMATIQUE (DSI)	24 705	24 705	24 705	24 705	98 820
00-07-0-140-00000	DIRECTION DES ETUDES, DE LA PLANIFICATION ET DU SUIVI-EVALUATION (DEPSE)	45 000	45 000	45 000	45 000	180 000
00-07-1-001-10101	SECRETARIAT PERMANENT PROVINCIAL (CEP) ANTANANARIVO	2 538	1 782	2 538	2 538	9 396
00-07-1-001-20101	SECRETARIAT PERMANENT PROVINCIAL (CEP) ANTSIRANANA	1 782	1 782	1 782	1 782	7 128
00-07-1-001-30101	SECRETARIAT PERMANENT PROVINCIAL (CEP) FIANARANTSOA	1 782	1 782	1 782	1 782	7 128
00-07-1-001-40101	SECRETARIAT PERMANENT PROVINCIAL (CEP) MAHAJANGA	1 782	1 782	1 782	1 782	7 128
00-07-1-001-50101	SECRETARIAT PERMANENT PROVINCIAL (CEP) TOAMASINA	4 815	4 815	4 815	4 815	19 260
00-07-1-001-60101	SECRETARIAT PERMANENT PROVINCIAL (CEP) TOLIARA	1 782	1 782	1 782	1 782	7 128
00-07-2-001-10101	SECRETARIAT PERMANENT REGIONAL (CER) ANALAMANGA	1 782	1 782	1 782	1 782	7 128
00-07-2-001-11001	SECRETARIAT PERMANENT REGIONAL (CER) VAKINANKARATRA	1 782	1 782	1 782	1 782	7 128
00-07-2-001-11707	SECRETARIAT PERMANENT REGIONAL (CER) ITASY	1 782	1 782	1 782	1 782	7 128
00-07-2-001-11917	SECRETARIAT PERMANENT REGIONAL (CER) BONGOLAVA	1 782	1 782	1 782	1 782	7 128
00-07-2-001-20101	SECRETARIAT PERMANENT REGIONAL (CER) DIANA	1 782	1 782	1 782	1 782	7 128
00-07-2-001-20824	SECRETARIAT PERMANENT REGIONAL (CER) SAVA	1 782	1 782	1 782	1 782	7 128
00-07-2-001-30101	SECRETARIAT PERMANENT REGIONAL (CER) HAUTE MATSIATRA	1 782	1 782	1 782	1 782	7 128
00-07-2-001-30606	SECRETARIAT PERMANENT REGIONAL (CER) AMORONI MANIA	1 782	1 782	1 782	1 782	7 128
00-07-2-001-30914	SECRETARIAT PERMANENT REGIONAL (CER) ATSIMO ATSIANANA	1 782	1 782	1 782	1 782	7 128
00-07-2-001-31307	SECRETARIAT PERMANENT REGIONAL (CER) IHOROMBE	1 782	1 782	1 782	1 782	7 128
00-07-2-001-31623	SECRETARIAT PERMANENT REGIONAL (CER) VATOVAVY FITOVINANY	1 782	1 782	1 782	1 782	7 128
00-07-2-001-40101	SECRETARIAT PERMANENT REGIONAL (CER) BOENY	1 782	1 782	1 782	1 782	7 128
00-07-2-001-40711	SECRETARIAT PERMANENT REGIONAL (CER) SOFIA	1 782	1 782	1 782	1 782	7 128
00-07-2-001-41210	SECRETARIAT PERMANENT REGIONAL (CER) BETSIBOKA	1 782	1 782	1 782	1 782	7 128
00-07-2-001-41312	SECRETARIAT PERMANENT REGIONAL (CER) MELAKY	1 782	1 782	1 782	1 782	7 128
00-07-2-001-50101	SECRETARIAT PERMANENT REGIONAL (CER) ATSIANANA	1 782	1 782	1 782	1 782	7 128
00-07-2-001-50302	SECRETARIAT PERMANENT REGIONAL (CER) ALAOTRA MANGORO	1 782	1 782	1 782	1 782	7 128
00-07-2-001-50905	SECRETARIAT PERMANENT REGIONAL (CER) ANALANJIROFO	1 782	1 782	1 782	1 782	7 128
00-07-2-001-60101	SECRETARIAT PERMANENT REGIONAL (CER) ATSIMO ANDREFANA	1 782	1 782	1 782	1 782	7 128
00-07-2-001-60406	SECRETARIAT PERMANENT REGIONAL (CER) ANDROY	1 782	1 782	1 782	1 782	7 128
00-07-2-001-61424	SECRETARIAT PERMANENT REGIONAL (CER) ANOSY	1 782	1 782	1 782	1 782	7 128
00-07-2-001-61905	SECRETARIAT PERMANENT REGIONAL (CER) MENABE	1 782	1 782	1 782	1 782	7 128
00-07-3-001-101A1	ANTENNE (CED) ANTANANARIVO RENIVOHITRA/PREMIER ARRONDISSEMENT	1 620	1 620	1 620	1 620	6 480
00-07-3-001-101A2	ANTENNE (CED) ANTANANARIVO RENIVOHITRA/DEUXIEME ARRONDISSEMENT	1 620	1 620	1 620	1 620	6 480
00-07-3-001-101A3	ANTENNE (CED) ANTANANARIVO RENIVOHITRA/TROISIEME ARRONDISSEMENT	1 620	1 620	1 620	1 620	6 480
00-07-3-001-101A4	ANTENNE (CED) ANTANANARIVO RENIVOHITRA/QUATRIEME ARRONDISSEMENT	1 620	1 620	1 620	1 620	6 480
00-07-3-001-101A5	ANTENNE (CED) ANTANANARIVO RENIVOHITRA/CINQUIEME ARRONDISSEMENT	1 620	1 620	1 620	1 620	6 480
00-07-3-001-101A6	ANTENNE (CED) ANTANANARIVO RENIVOHITRA/SIXIEME ARRONDISSEMENT	1 620	1 620	1 620	1 620	6 480
00-07-3-001-10201	ANTENNE (CED) ANTANANARIVO ATSIMONDRANO	2 606	2 113	2 606	2 606	9 931
00-07-3-001-10301	ANTENNE (CED) ANTANANARIVO AVARADRANO	1 825	1 825	1 825	1 825	7 300
00-07-3-001-10402	ANTENNE (CED) AMBATOLAMPY	2 095	1 879	2 095	2 095	8 164
00-07-3-001-10503	ANTENNE (CED) AMBOHIDRATRIMO	1 969	1 969	1 969	1 969	7 876
00-07-3-001-10605	ANTENNE (CED) ANDRAMASINA	1 789	1 789	1 789	1 789	7 156
00-07-3-001-10707	ANTENNE (CED) ANJOZOROBE	1 879	1 879	1 879	1 879	7 516
00-07-3-001-10803	ANTENNE (CED) ANKAZOBE	2 347	1 807	2 347	2 347	8 848
00-07-3-001-10909	ANTENNE (CED) ANTANIFOTSY	1 789	1 789	1 789	1 789	7 156
00-07-3-001-11001	ANTENNE (CED) ANTSIRABE I	1 620	1 620	1 620	1 620	6 480
00-07-3-001-11101	ANTENNE (CED) ANTSIRABE II	2 149	1 897	2 149	2 149	8 344
00-07-3-001-11212	ANTENNE (CED) ARIVONIMAMO	1 951	1 951	1 951	1 951	7 804
00-07-3-001-11310	ANTENNE (CED) BETAFO	1 879	1 879	1 879	1 879	7 516
00-07-3-001-11404	ANTENNE (CED) FARATSIHO	1 620	1 620	1 620	1 620	6 480
00-07-3-001-11503	ANTENNE (CED) FENOARIVO BE	1 753	1 753	1 753	1 753	7 012

Prévision Depenses par service - En Milliers d'Ariary

Ministère/Institution-Mission-Programme	LFI 2021	LFR 2021	Prév 2022	Prév 2023	Total	
00-07-3-001-11615	ANTENNE (CED) MANJAKANDRIANA	2 005	2 005	2 005	2 005	8 020
00-07-3-001-11707	ANTENNE (CED) MIARINARIVO	1 969	1 789	1 969	1 969	7 696
00-07-3-001-11813	ANTENNE (CED) SOAVINANDRIANA	1 807	1 807	1 807	1 807	7 228
00-07-3-001-11917	ANTENNE (CED) TSIROANOMANDIDY	2 437	2 416	2 437	2 437	9 727
00-07-3-001-12001	ANTENNE (CED) MANDOTO	1 620	1 620	1 620	1 620	6 480
00-07-3-001-20101	ANTENNE (CED) ANTSIRANANA I	2 754	1 620	2 754	2 754	9 882
00-07-3-001-20201	ANTENNE (CED) ANTSIRANANA II	1 951	1 951	1 951	1 951	7 804
00-07-3-001-20302	ANTENNE (CED) AMBANJA	1 951	1 951	1 951	1 951	7 804
00-07-3-001-20404	ANTENNE (CED) AMBILOBE	1 843	1 843	1 843	1 843	7 372
00-07-3-001-20504	ANTENNE (CED) ANDAPA	1 915	1 915	1 915	1 915	7 660
00-07-3-001-20606	ANTENNE (CED) ANTALAHA	3 571	1 861	3 571	3 571	12 574
00-07-3-001-20705	ANTENNE (CED) NOSY-BE	1 620	1 620	1 620	1 620	6 480
00-07-3-001-20824	ANTENNE (CED) SAMBAVA	2 005	2 005	2 005	2 005	8 020
00-07-3-001-20919	ANTENNE (CED) VOHEMAR	2 311	1 879	2 311	2 311	8 812
00-07-3-001-30101	ANTENNE (CED) FIANARANTSOA I	2 160	1 620	2 160	2 160	8 100
00-07-3-001-30202	ANTENNE (CED) VOHIBATO	1 825	1 825	1 825	1 825	7 300
00-07-3-001-30218	ANTENNE (CED) ISANDRA	1 771	1 771	1 771	1 771	7 084
00-07-3-001-30226	ANTENNE (CED) LALANGINA	1 825	1 825	1 825	1 825	7 300
00-07-3-001-30301	ANTENNE (CED) AMBALAVAO	2 317	1 879	2 317	2 317	8 830
00-07-3-001-30401	ANTENNE (CED) AMBATOFINANDRAHANA	1 620	1 620	1 620	1 620	6 480
00-07-3-001-30503	ANTENNE (CED) AMBOHIMHASOA	2 901	1 861	2 901	2 901	10 564
00-07-3-001-30606	ANTENNE (CED) AMBOSITRA	1 987	1 987	1 987	1 987	7 948
00-07-3-001-30703	ANTENNE (CED) BEFOTAKA SUD	1 620	1 620	1 620	1 620	6 480
00-07-3-001-30804	ANTENNE (CED) FANDRIANA	1 807	1 807	1 807	1 807	7 228
00-07-3-001-30914	ANTENNE (CED) FARAFANGANA	3 233	3 191	3 233	3 233	12 890
00-07-3-001-31007	ANTENNE (CED) IKONGO	1 879	1 879	1 879	1 879	7 516
00-07-3-001-31102	ANTENNE (CED) IAKORA	2 052	1 620	2 052	2 052	7 776
00-07-3-001-31208	ANTENNE (CED) IFANADIANA	1 807	1 807	1 807	1 807	7 228
00-07-3-001-31307	ANTENNE (CED) IHOSY	3 067	1 897	3 067	3 067	11 098
00-07-3-001-31403	ANTENNE (CED) IKALAMAVONY	1 620	1 620	1 620	1 620	6 480
00-07-3-001-31502	ANTENNE (CED) IVOHIBE	1 620	1 620	1 620	1 620	6 480
00-07-3-001-31623	ANTENNE (CED) MANAKARA	3 463	2 383	3 463	3 463	12 772
00-07-3-001-31715	ANTENNE (CED) MANANJARY	4 186	2 059	4 186	4 186	14 617
00-07-3-001-31805	ANTENNE (CED) MIDONGY SUD	1 620	1 620	1 620	1 620	6 480
00-07-3-001-31907	ANTENNE (CED) NOSIVARIKA	2 599	1 879	2 599	2 599	9 676
00-07-3-001-32024	ANTENNE (CED) VANGAINDRANO	2 905	2 365	2 905	2 905	11 080
00-07-3-001-32115	ANTENNE (CED) VOHIPENO	1 915	1 915	1 915	1 915	7 660
00-07-3-001-32216	ANTENNE (CED) VONDROZO	1 861	1 861	1 861	1 861	7 444
00-07-3-001-32301	ANTENNE (CED) MANANDRIANA	2 653	1 753	2 653	2 653	9 712
00-07-3-001-40101	ANTENNE (CED) MAHAJANGA I	2 700	1 620	2 700	2 700	9 720
00-07-3-001-40202	ANTENNE (CED) MAHAJANGA II	2 160	1 620	2 160	2 160	8 100
00-07-3-001-40301	ANTENNE (CED) AMBATO-BOENI	1 753	1 753	1 753	1 753	7 012
00-07-3-001-40401	ANTENNE (CED) AMBATOMAINTY	1 843	1 843	1 843	1 843	7 372
00-07-3-001-40504	ANTENNE (CED) ANALALAVA	2 347	1 807	2 347	2 347	8 848
00-07-3-001-40601	ANTENNE (CED) ANTSALOVA	1 620	1 620	1 620	1 620	6 480
00-07-3-001-40711	ANTENNE (CED) ANTSOHIHY	1 771	1 771	1 771	1 771	7 084
00-07-3-001-40810	ANTENNE (CED) BEALANANA	2 113	1 897	2 113	2 113	8 236
00-07-3-001-40907	ANTENNE (CED) BEFANDRIANA NORD	2 329	1 789	2 329	2 329	8 776
00-07-3-001-41004	ANTENNE (CED) BESALAMPY	1 620	1 620	1 620	1 620	6 480
00-07-3-001-41104	ANTENNE (CED) KANDREHO	1 620	1 620	1 620	1 620	6 480
00-07-3-001-41210	ANTENNE (CED) MAEVATANANA	1 879	1 879	1 879	1 879	7 516
00-07-3-001-41312	ANTENNE (CED) MAINTIRANO	1 978	1 843	1 978	1 978	7 777
00-07-3-001-41405	ANTENNE (CED) MAMPIKONY	1 735	1 735	1 735	1 735	6 940
00-07-3-001-41518	ANTENNE (CED) MANDRITSARA	2 059	2 059	2 059	2 059	8 236
00-07-3-001-41610	ANTENNE (CED) MAROVOAY	1 771	1 771	1 771	1 771	7 084
00-07-3-001-41707	ANTENNE (CED) MITSINJO	1 620	1 620	1 620	1 620	6 480
00-07-3-001-41803	ANTENNE (CED) MORAFENOBE	1 620	1 620	1 620	1 620	6 480
00-07-3-001-41910	ANTENNE (CED) BORIZINY	1 861	1 861	1 861	1 861	7 444
00-07-3-001-42003	ANTENNE (CED) SOALALA	1 620	1 620	1 620	1 620	6 480
00-07-3-001-42112	ANTENNE (CED) TSARATANANA	1 771	1 771	1 771	1 771	7 084
00-07-3-001-50101	ANTENNE (CED) TOAMASINA I	1 620	1 620	1 620	1 620	6 480

Prévision Depenses par service - En Milliers d'Ariary

Ministère/Institution-Mission-Programme	LFI 2021	LFR 2021	Prév 2022	Prév 2023	Total
00-07-3-001-50216 ANTENNE (CED) TOAMASINA II	2 185	1 861	2 185	2 185	8 416
00-07-3-001-50302 ANTENNE (CED) AMBATONDRAZAKA	3 013	2 105	3 013	3 013	11 144
00-07-3-001-50405 ANTENNE (CED) AMPARAFARAVOLA	1 933	1 933	1 933	1 933	7 732
00-07-3-001-50501 ANTENNE (CED) ANDILAMENA	1 620	1 620	1 620	1 620	6 480
00-07-3-001-50605 ANTENNE (CED) ANOSIBE AN'ALA	1 735	1 735	1 735	1 735	6 940
00-07-3-001-50701 ANTENNE (CED) ANTANAMBAO MANAMPOTSY	1 620	1 620	1 620	1 620	6 480
00-07-3-001-50815 ANTENNE (CED) BRICKAVILLE	2 743	1 843	2 743	2 743	10 072
00-07-3-001-50905 ANTENNE (CED) FENOARIVO EST	1 789	1 789	1 789	1 789	7 156
00-07-3-001-51008 ANTENNE (CED) MAHANORO	2 905	1 735	2 905	2 905	10 450
00-07-3-001-51107 ANTENNE (CED) MANANARA NORD	1 825	1 825	1 825	1 825	7 300
00-07-3-001-51206 ANTENNE (CED) MAROANTSETRA	1 898	1 898	1 898	1 898	7 592
00-07-3-001-51311 ANTENNE (CED) MAROLAMBO	1 807	1 807	1 807	1 807	7 228
00-07-3-001-51417 ANTENNE (CED) MORAMANGA	1 951	1 951	1 951	1 951	7 804
00-07-3-001-51501 ANTENNE (CED) SAINTE-MARIE	1 620	1 620	1 620	1 620	6 480
00-07-3-001-51609 ANTENNE (CED) SOANIERANA-IVONGO	1 980	1 620	1 980	1 980	7 560
00-07-3-001-51716 ANTENNE (CED) VATOMANDRY	2 113	1 897	2 113	2 113	8 236
00-07-3-001-51810 ANTENNE (CED) VAVATENINA	1 735	1 735	1 735	1 735	6 940
00-07-3-001-60101 ANTENNE (CED) TOLIARA I	1 620	1 620	1 620	1 620	6 480
00-07-3-001-60201 ANTENNE (CED) TOLIARA II	2 005	2 005	2 005	2 005	8 020
00-07-3-001-60301 ANTENNE (CED) AMBOASARY SUD	1 861	1 861	1 861	1 861	7 444
00-07-3-001-60406 ANTENNE (CED) AMBOVOMBE ANDROY	1 915	1 915	1 915	1 915	7 660
00-07-3-001-60502 ANTENNE (CED) AMPANIHY	2 959	1 879	2 959	2 959	10 756
00-07-3-001-60602 ANTENNE (CED) ANKAZOABO SUD	1 620	1 620	1 620	1 620	6 480
00-07-3-001-60714 ANTENNE (CED) BEKILY	1 897	1 897	1 897	1 897	7 588
00-07-3-001-60807 ANTENNE (CED) BELO-TSIRIBIHINA	1 771	1 771	1 771	1 771	7 084
00-07-3-001-60901 ANTENNE (CED) BELOHA	1 980	1 980	1 980	1 980	7 920
00-07-3-001-61001 ANTENNE (CED) BENENITRA	1 621	1 621	1 621	1 621	6 484
00-07-3-001-61102 ANTENNE (CED) BEROROHA	1 620	1 620	1 620	1 620	6 480
00-07-3-001-61205 ANTENNE (CED) BETIOKY	2 078	2 078	2 078	2 078	8 312
00-07-3-001-61308 ANTENNE (CED) BETROKA	1 934	1 934	1 934	1 934	7 736
00-07-3-001-61424 ANTENNE (CED) TAOLAGNARO	2 060	2 060	2 060	2 060	8 240
00-07-3-001-61507 ANTENNE (CED) MAHABO	1 754	1 754	1 754	1 754	7 016
00-07-3-001-61605 ANTENNE (CED) MANJA	1 622	1 622	1 622	1 622	6 488
00-07-3-001-61713 ANTENNE (CED) MIANDRIVAZO	1 826	1 826	1 826	1 826	7 304
00-07-3-001-61806 ANTENNE (CED) MOROMBE	1 621	1 621	1 621	1 621	6 484
00-07-3-001-61905 ANTENNE (CED) MORONDAVA	2 367	2 367	2 367	2 367	9 468
00-07-3-001-62010 ANTENNE (CED) SAKARAHA	1 970	1 754	1 970	1 970	7 664
00-07-3-001-62105 ANTENNE (CED) TSIHOMBE	1 622	1 622	1 622	1 622	6 488
126 Mise en Oeuvre du Processus Electoral	6 783 956	6 783 956	7 749 736	10 119 402	31 437 050
00 Budget Général	6 783 956	6 783 956	7 749 736	10 119 402	31 437 050
00-07-0-110-00000 DIRECTION DES OPERATIONS ELECTORALES (DOE)	6 783 956	6 783 956	7 749 736	10 119 402	31 437 050
825 Education Electorale et Communication	207 000	207 000	207 000	207 000	828 000
00 Budget Général	207 000	207 000	207 000	207 000	828 000
00-07-0-150-00000 DIRECTION DE L'EDUCATION ELECTORALE ET DE LA COMMUNICATION (DEEC)	207 000	207 000	207 000	207 000	828 000

Prévision Depenses par service - En Milliers d'Ariary

Ministère/Institution-Mission-Programme			LFI 2021	LFR 2021	Prév 2022	Prév 2023	Total
12	MINISTÈRE DE LA DÉFENSE NATIONALE		389 979 466	378 429 010	425 159 713	469 876 926	1 663 445 115
122	DÉFENSE ET SÉCURITÉ		362 413 436	351 690 750	385 089 318	420 263 581	1 519 457 085
007	Administration et Coordination		332 809 862	322 598 850	359 287 324	384 661 791	1 399 357 827
00	Budget Général		332 809 862	322 598 850	359 287 324	384 661 791	1 399 357 827
	00-12-0-A00-00000	CABINET	171 673	171 673	272 592	267 802	883 740
	00-12-0-A10-00000	PERSONNE RESPONSABLE DES MARCHES PUBLICS	66 167	66 167	59 990	61 576	253 900
	00-12-0-B00-00000	SECRETARIAT GENERAL	4 620 495	602 371	5 264 263	507 082	10 994 211
	00-12-0-B10-00000	DIRECTION DE LA COMMUNICATION	85 086	85 086	182 877	179 534	532 583
	00-12-0-B20-00000	DIRECTION DES AFFAIRES JURIDIQUES	90 248	90 248	103 894	102 068	386 458
	00-12-0-B30-00000	DIRECTION DES RESSOURCES HUMAINES	85 591	85 591	168 267	165 309	504 758
	00-12-0-B40-00000	DIRECTION ADMINISTRATIVE ET FINANCIERE	10 670 402	10 506 012	6 175 518	5 906 011	33 257 943
	00-12-0-B80-00000	OFFICE MILITAIRE DES SPORTS ET DE LA CULTURE	88 181	88 181	174 523	162 401	513 286
	00-12-0-C20-00000	DIRECTION DES REFORMES	85 567	85 567	76 275	74 886	322 295
	00-12-0-E00-00000	COORDINATION GENERALE DES PROJETS	73 558	73 558	130 927	129 721	407 764
	00-12-1-B09-30101	SEKOLY MIARAMILAM-PIRENENA	1 431 027	1 413 027	1 659 112	3 128 846	7 632 012
	00-12-2-B09-11001	ECOLE NATIONALE DES SOUS OFFICIERS DE L'ARMEE	623 867	613 369	1 559 086	1 597 555	4 393 877
	00-12-9-110-00000	PERSONNEL DE LA DEFENSE NATIONALE CENTRAL	314 305 132	308 305 132	343 009 424	371 890 492	1 337 510 180
	00-12-9-111-00000	SECOURS DECES DE LA DEFENSE NATIONALE	412 868	412 868	450 576	488 508	1 764 820
103	Pilotage de la politique de défense		29 603 574	29 091 900	25 801 994	35 601 790	120 099 258
00	Budget Général		29 603 574	29 091 900	25 801 994	35 601 790	120 099 258
	00-12-0-B40-00000	DIRECTION ADMINISTRATIVE ET FINANCIERE	21 140 686	21 140 686	13 944 663	23 957 697	80 183 732
	00-12-0-B50-00000	DIRECTION DU SYSTEME D'INFORMATION	118 289	118 289	126 930	125 382	488 890
	00-12-0-B60-00000	OFFICE NATIONAL MALAGASY DES ANCIENS COMBATTANTS ET VICTIMES DE GUERRE	87 500	87 500	136 483	126 047	437 530
	00-12-0-B70-00000	USINE MILITAIRE DE MORAMANGA	651 939	348 405	2 805 645	2 326 605	6 132 594
	00-12-0-C00-00000	DIRECTION GENENRALE DE LA PLANIFICATION STRATEGIQUE	94 491	78 491	90 179	80 742	343 903
	00-12-0-C10-00000	DIRECTION DE LA PLANIFICATION ET DE L'ANTICIPATION STRATEGIQUE	82 499	82 499	73 352	66 488	304 838
	00-12-0-C30-00000	DIRECTION DE LA DEFENSE	92 687	92 687	95 139	93 466	373 979
	00-12-0-D00-00000	DIRECTION GENERALE DES ORGANISMES DE DEFENSE	104 184	104 184	97 817	96 094	402 279
	00-12-0-D10-00000	DIRECTION DES COMBATTANTS NATIONALISTES	1 612 208	1 609 208	1 038 694	962 242	5 222 352
	00-12-0-D20-00000	DIRECTION DU SERVICE NATIONAL ET DE LA GESTION DES RESERVES	1 044 053	1 043 145	742 475	687 786	3 517 459
	00-12-0-D30-00000	DIRECTION CENTRALE DU SERVICE DE SANTE MILITAIRE	1 101 088	1 101 082	2 880 084	3 606 637	8 688 891
	00-12-1-D38-20101	HOPITAL MILITAIRE ANTSIRANANA	236 235	207 850	372 853	411 071	1 228 009
	00-12-2-B04-11001	ACADEMIE MILITAIRE D'ANTSIRABE	3 019 984	2 860 143	3 226 463	2 884 226	11 990 816
	00-12-C-B43-00000	SERVICE DE LA LOGISTIQUE ET DES DOMAINES / PATRIMOINE MILITAIRE	155 000	155 000	112 640	119 761	542 401
	00-12-C-C30-00000	DIRECTION DE LA DEFENSE / SECURISATION MARITIME	62 731	62 731	58 577	57 546	241 585
123	ARMEE MALAGASY		27 566 030	26 738 260	40 070 395	49 613 345	143 988 030
008	Administration et Coordination		10 416 265	9 607 615	10 388 834	12 342 449	42 755 163
00	Budget Général		10 416 265	9 607 615	10 388 834	12 342 449	42 755 163
	00-12-0-270-00000	ECOLE D'ETAT MAJOR	65 776	65 776	67 733	67 196	266 481
	00-12-0-280-00000	CENTRE DE PERFECTIONNEMENT DES OFFICIERS	67 345	67 345	64 575	64 066	263 331
	00-12-0-G00-00000	EMA/CABINET	2 499 990	2 499 990	2 128 745	2 132 064	9 260 789
	00-12-0-G10-00000	BUREAU DE GARNISON	19 244	19 244	21 566	21 187	81 241
	00-12-0-G20-00000	DIRECTION CENTRALE DU COMMISSARIAT DES ARMÉES (DCCA)	6 387 416	5 603 756	6 656 391	8 625 733	27 273 296
	00-12-0-G30-00000	DIRECTION INTERARMÉES DE LA LOGISTIQUE ET DU SOUTIEN (DILS)	336 225	311 235	509 163	500 542	1 657 165
	00-12-0-G40-00000	DIRECTION INTERARMÉES DU RENSEIGNEMENT MILITAIRE (DIRM)	16 438	16 438	24 510	24 080	81 466
	00-12-0-H00-00000	MAJOR GÉNÉRAL DES ARMÉES	30 960	30 960	33 364	32 778	128 062
	00-12-0-H10-00000	BUREAU CONTRÔLE ET AUDIT DES ARMÉES (BCAA)	16 442	16 442	21 568	21 190	75 642
	00-12-0-H20-00000	BUREAU COMMUNICATION ET ACTIONS CIVILO-MILITAIRES (BCAM)	16 438	16 438	18 615	18 288	69 779
	00-12-0-H30-00000	BUREAU TÉLÉCOMMUNICATION ET SYSTÈME INFORMATIQUE DES ARMÉES (BTSIA)	16 438	16 438	33 368	32 781	99 025
	00-12-0-J00-00000	SOUS-CHEF D'ETAT-MAJOR PLAN	30 960	30 960	27 460	26 978	116 358
	00-12-0-J10-00000	BUREAU DES ETUDES ET PROJETS (BEP)	16 438	16 438	18 615	18 288	69 779
	00-12-0-J20-00000	BUREAU DE PROGRAMMATION ET EVALUATION (BPE)	16 438	16 438	18 615	18 288	69 779
	00-12-0-J30-00000	BUREAU DE PILOTAGE DES RESTRUCTURATIONS (BPR)	16 438	16 438	18 615	18 288	69 779
	00-12-0-K00-00000	SOUS-CHEF D'ETAT-MAJOR ORG	31 894	31 894	33 364	32 778	129 930
	00-12-0-K10-00000	BUREAU DES RESSOURCES HUMAINES (BRH)	17 372	17 372	31 883	31 668	98 295
	00-12-0-K20-00000	BUREAU DES DOMAINES ET DES INFRASTRUCTURES (BDI)	16 438	16 438	17 729	17 417	68 022
	00-12-0-K30-00000	BUREAU SOUTIEN ET LOGISTIQUE (BSL)	16 438	16 438	18 615	18 288	69 779

Prévision Depenses par service - En Milliers d'Ariary

Ministère/Institution-Mission-Programme		LFI 2021	LF 2021	Prév 2022	Prév 2023	Total
00-12-0-K40-00000	BUREAU RESPONSABLE DES FINANCES ET DU BUDGET (BFB)	699 929	699 929	538 084	535 810	2 473 752
00-12-0-L00-00000	SOUS-CHEF D'ETAT-MAJOR OPS	31 894	31 894	30 411	29 877	124 076
00-12-0-L10-00000	CENTRE DES OPÉRATIONS INTERARMÉES (COIA)	16 438	16 438	18 615	18 288	69 779
00-12-0-L20-00000	BUREAU PLANIFICATION DES OPÉRATIONS (BPO)	16 438	16 438	18 615	18 288	69 779
00-12-0-L30-00000	BUREAU EMPLOI DES FORCES (BEF)	16 438	16 438	18 615	18 288	69 779
104	Armée de Terre	14 701 979	14 682 859	18 001 978	18 537 392	65 924 208
00	Budget Général	14 701 979	14 682 859	18 001 978	18 537 392	65 924 208
00-12-0-M00-00000	CEMAT/CABINET	637 120	618 000	478 733	553 932	2 287 785
00-12-0-M10-00000	INSPECTION/AUDIT-CONTRÔLE INTERNE	0	0	8 819	9 058	17 877
00-12-0-M20-00000	BUREAU DE LA COOPÉRATION MILITAIRE (BCM)	0	0	8 819	9 058	17 877
00-12-0-N00-00000	MAJOR GÉNÉRAL DE L'ARMÉE DE TERRE	0	0	5 983	6 145	12 128
00-12-0-N10-00000	SOUS-CHEF D'ETAT-MAJOR EMPLOI/EMAT	0	0	22 945	30 739	53 684
00-12-0-N11-00000	BUREAU DES OPÉRATIONS ET RENSEIGNEMENTS (BOR)/EMAT	0	0	3 701	3 801	7 502
00-12-0-N12-00000	BUREAU DE LA LOGISTIQUE ET DE L'APPROVISIONNEMENT (BLA)/EMAT	0	0	8 511	8 741	17 252
00-12-0-N20-00000	SOUS-CHEF D'ETAT-MAJOR ADMINISTRATION/EMAT	0	0	13 693	14 063	27 756
00-12-0-N21-00000	BUREAU DES ETUDES ET PROJETS (BEP)/EMAT	0	0	12 389	13 412	25 801
00-12-1-221-10101	1ER REGIMENT DU GENIE	614 637	614 637	670 940	702 376	2 602 590
00-12-1-222-50101	2EME REGIMENT DU GENIE TOAMASINA	562 658	562 658	771 659	782 949	2 679 924
00-12-1-223-11615	3EME REGIMENT DU GENIE MANJAKANDRIANA	462 267	462 267	521 547	570 122	2 016 203
00-12-1-231-10101	REGIMENT D'APPUI ET DU SOUTIEN	820 848	820 848	1 067 592	1 079 574	3 788 862
00-12-1-232-10101	REGIMENT D'ARTILLERIE ANTI-AERIENNE	516 879	516 879	847 614	877 609	2 758 981
00-12-1-251-10101	CORPS D'ADMINISTRATION DU PERSONNEL DU SERVICE ADMINISTRATIF ET TECHNIQUE	756 070	756 070	889 625	900 271	3 302 036
00-12-1-252-10101	1ER REGIMENT DES TRANSMISSIONS ET DES SERVICES	959 860	959 860	822 094	832 244	3 574 058
00-12-1-253-10101	BATAILLON RECAMP	126 150	126 150	211 977	222 044	686 321
00-12-1-310-10101	1ER REGIMENT DE LA REGION MILITAIRE N°1	819 004	819 004	1 205 004	1 261 985	4 104 997
00-12-1-320-30101	1ER REGIMENT DE LA REGION MILITAIRE N°2 FIANARANTSOA	545 889	545 889	729 402	736 480	2 557 660
00-12-1-330-50101	1ER REGIMENT DE LA REGION MILITAIRE N°3 TOAMASINA	552 386	552 386	899 759	942 615	2 947 146
00-12-1-340-40101	1ER REGIMENT DE LA REGION MILITAIRE N°4 MAHAJANGA	773 369	773 369	960 801	971 186	3 478 725
00-12-1-350-60101	1ER REGIMENT DE LA REGION MILITAIRE N°5 TOLIARY	933 086	933 086	1 061 950	1 069 015	3 997 137
00-12-1-360-10518	1ER REGIMENT DES FORCES D' INTERVENTION	767 144	767 144	907 027	920 353	3 361 668
00-12-1-370-20101	1ER REGIMENT DE LA REGION MILITAIRE N°7 ANTSIRANANA	418 040	418 040	620 067	626 193	2 082 340
00-12-2-235-10101	REGIMENT ARTILLERIE LOURDE	538 237	538 237	681 629	687 813	2 445 916
00-12-2-333-50302	2EME REGIMENT DE LA REGION MILITAIRE N°3 ANDILAMENA	571 456	571 456	500 076	476 375	2 119 363
00-12-2-341-41312	2EME REGIMENT DE LA REGION MILITAIRE N°4 MAINTIRANO	425 213	425 213	493 366	495 900	1 839 692
00-12-2-351-61401	2EME REGIMENT DE LA REGION MILITAIRE N°5 TAOLAGNARO	538 311	538 311	422 241	455 929	1 954 792
00-12-2-352-61905	3EME REGIMENT DE LA REGION MILITAIRE N°5 MORONDAVA	496 310	496 310	591 497	622 839	2 206 956
00-12-2-570-31623	2EME REGIMENT DE LA REGION MILITAIRE N°2 MANAKARA	490 241	490 241	586 926	614 243	2 181 651
00-12-2-741-11917	DEUXIEME BATAILLON INTERARMES (2°B.I.A) TSIROANOMANDIDY	392 750	392 750	557 120	578 506	1 921 126
00-12-2-742-31307	BATAILLON INTERARMES (B.I.) IHOSY	383 070	383 070	499 193	523 151	1 788 484
00-12-2-790-10101	CORPS DE PROTECTION CIVILE	600 984	600 984	919 279	938 671	3 059 918
105	Armée de l'Air	1 078 177	1 078 177	8 511 517	15 802 945	26 470 816
00	Budget Général	1 078 177	1 078 177	8 511 517	15 802 945	26 470 816
00-12-0-P00-00000	CEMAA/CABINET	110 397	110 397	6 953 233	14 172 972	21 346 999
00-12-0-R10-00000	SOUS-CHEF D'ETAT-MAJOR EMPLOI/EMAA	0	0	55 854	57 366	113 220
00-12-0-R22-00000	BUREAU RESPONSABLE DES FINANCES ET DU BUDGET (BFB)/EMAA	0	0	55 854	57 366	113 220
00-12-1-233-10518	BASE AERONAVALE IVATO	531 733	531 733	824 994	886 458	2 774 918
00-12-2-234-10101	BASE AERIENNE TACTIQUE	436 047	436 047	621 582	628 783	2 122 459
106	Marine Nationale	1 369 609	1 369 609	3 168 066	2 930 559	8 837 843
00	Budget Général	1 369 609	1 369 609	3 168 066	2 930 559	8 837 843
00-12-0-T00-00000	CEMMN/CABINET	205 454	205 454	1 370 304	1 113 391	2 894 603
00-12-1-236-20101	BANA ANTSIRANANA	757 237	757 237	975 664	1 013 818	3 503 956
00-12-1-361-20101	2EME REGIMENT DES FORCES D' INTERVENTION ANTSIRANANA	406 918	406 918	822 098	803 350	2 439 284

Prévision Depenses par service - En Milliers d'Ariary

Ministère/Institution-Mission-Programme		LFI 2021	LFR 2021	Prév 2022	Prév 2023	Total
11	MINISTÈRE DES AFFAIRES ETRANGERES	84 508 558	82 667 985	90 326 073	96 949 498	354 452 114
080	COOPERATION ET DEVELOPPEMENT	88 600	88 600	39 524	39 184	255 908
617	Coopération internationale et développement économique	88 600	88 600	39 524	39 184	255 908
00	Budget Général	88 600	88 600	39 524	39 184	255 908
00-11-0-740-00000	DIRECTION DE LA DIASPORA (DDIA)	21 200	21 200	9 592	9 509	61 501
00-11-0-C00-00000	DIRECTION GENERALE DE LA COORDINATION DU PARTENARIAT POUR LE DEVELOPPEMENT (DGCPD)	25 000	25 000	10 748	10 657	71 405
00-11-0-C10-00000	DIRECTION DE LA PROMOTION DU PARTENARIAT AU DEVELOPPEMENT (DPPD)	21 200	21 200	9 592	9 509	61 501
00-11-0-C20-00000	DIRECTION DE L'EXPANSION ECONOMIQUE (DEE)	21 200	21 200	9 592	9 509	61 501
110	AFFAIRES ETRANGERES	84 419 958	82 579 385	90 286 549	96 910 314	354 196 206
006	Administration et Coordination	74 917 440	74 128 487	79 923 729	85 239 486	314 209 142
00	Budget Général	74 917 440	74 128 487	79 923 729	85 239 486	314 209 142
00-11-0-000-00000	CABINET	40 000	40 000	16 539	16 397	112 936
00-11-0-010-00000	PERSONNE RESPONSABLE DES MARCHES PUBLICS	13 200	13 200	5 456	5 409	37 265
00-11-0-10A-00000	CENTRE D'ETUDES ET D'ANALYSES STRATEGIQUES	13 200	13 200	5 456	5 409	37 265
00-11-0-110-00000	DIRECTION DU PROTOCOLE (DP)	21 200	21 200	9 592	9 509	61 501
00-11-0-1C0-00000	DIRECTION DES AFFAIRES JURIDIQUES, CONSULAIRES ET DU CONTENTIEUX	21 200	21 200	9 592	9 509	61 501
00-11-0-1D0-00000	DIRECTION DES AFFAIRES FINANCIERES (DAF)	16 844 240	16 536 740	16 647 910	16 641 235	66 670 125
00-11-0-1E0-00000	DIRECTION DES SYSTEMES D'INFORMATION (DSI)	21 200	21 200	9 592	9 509	61 501
00-11-0-820-00000	DIRECTION DES RESSOURCES HUMAINES (DRH)	21 200	21 200	9 592	9 509	61 501
00-11-9-110-00000	PERSONNEL AFFAIRES ETRANGERES CENTRAL	6 433 924	5 627 471	7 019 433	7 612 022	26 692 850
00-11-9-840-00000	PERSONNEL DU MAE AMBASSADE WASHINGTON (USA)	2 434 000	2 884 000	2 656 300	2 879 922	10 854 222
00-11-9-841-00000	PERSONNEL DU MAE AMBASSADE OTTAWA (CANADA)	2 376 200	2 176 200	2 593 223	2 811 534	9 957 157
00-11-9-850-00000	PERSONNEL DU MAE AMBASSADE PARIS (FRANCE)	2 974 282	3 274 282	3 245 928	3 519 189	13 013 681
00-11-9-851-00000	PERSONNEL DU MAE AMBASSADE MOSCOU (CEI)	2 311 624	2 036 624	2 522 749	2 735 127	9 606 124
00-11-9-852-00000	PERSONNEL DU MAE AMBASSADE BRUXELLES (BELGIQUE)	3 053 000	3 053 000	3 331 836	3 612 327	13 050 163
00-11-9-853-00000	PERSONNEL DU MAE AMBASSADE ROME (ITALIE)	2 011 000	1 986 000	2 194 668	2 379 426	8 571 094
00-11-9-854-00000	PERSONNEL DU MAE CONSULAT MARSEILLE (FRANCE)	1 765 274	1 740 274	1 926 499	2 088 680	7 520 727
00-11-9-856-00000	PERSONNEL DU MAE REPERMAD GENEVE (OIT)	4 275 000	4 475 000	4 665 444	5 058 207	18 473 651
00-11-9-857-00000	PERSONNEL DU MAE REPERMAD UNESCO PARIS (FRANCE)	1 943 000	2 043 000	2 120 457	2 298 969	8 405 426
00-11-9-858-00000	PERSONNEL DU MAE AMBASSADE LONDRES (ANGLETERRE)	2 124 000	2 024 000	2 317 987	2 513 127	8 979 114
00-11-9-859-00000	PERSONNEL DU MAE AMBASSADE BERLIN	1 981 000	1 926 000	2 161 928	2 343 930	8 412 858
00-11-9-860-00000	PERSONNEL DU MAE AMBASSADE ADDIS ABEBA (ETHIOPIE)	2 366 000	2 256 000	2 582 092	2 799 465	10 003 557
00-11-9-861-00000	PERSONNEL DU MAE AMBASSADE ILE MAURICE	2 300 000	2 500 000	2 510 063	2 721 373	10 031 436
00-11-9-862-00000	PERSONNEL DU MAE AMBASSADE ALGER (ALGERIE)	1 780 000	1 670 000	1 942 570	2 106 104	7 498 674
00-11-9-864-00000	PERSONNEL DU MAE AMBASSADE DAKAR (SENEGAL)	1 817 000	1 617 000	1 982 949	2 149 884	7 566 833
00-11-9-865-00000	PERSONNEL DU MAE AMBASSADE PRETORIA (AFRIQUE DU SUD)	2 088 000	2 013 000	2 278 702	2 470 533	8 850 235
00-11-9-866-00000	PERSONNEL DU MAE CONSULAT ILE DE LA REUNION	1 800 000	1 575 000	1 964 395	2 129 769	7 469 164
00-11-9-868-00000	PERSONNEL DU MAE CONSULAT CAPE TOWN (AFRIQUE DU SUD)	246 047	246 047	268 518	291 122	1 051 734
00-11-9-880-00000	PERSONNEL DU MAE AMBASSADE BEIJING (CHINE)	2 447 409	2 447 409	2 670 935	2 895 788	10 461 541
00-11-9-881-00000	PERSONNEL DU MAE AMBASSADE TOKYO (JAPON)	2 469 000	2 469 000	2 694 499	2 921 336	10 553 835
00-11-9-883-00000	PERSONNEL DU MAE AMBASSADE NEW DELHI (INDE)	1 636 200	1 586 200	1 785 636	1 935 960	6 943 996
00-11-9-884-00000	PERSONNEL DU MAE AMBASSADE RIYAD (ARABIE SAOUDITE)	1 972 562	1 922 562	2 152 718	2 333 946	8 381 788
00-11-9-890-00000	PERSONNEL DU MAE REPERMAD NEW YORK (O.N.U)	3 317 478	3 892 478	3 620 471	3 925 260	14 755 687
601	Diplomatie et Coopération	9 502 518	8 450 898	10 362 820	11 670 828	39 987 064
00	Budget Général	9 502 518	8 450 898	10 362 820	11 670 828	39 987 064
00-11-0-100-00000	SECRETARIAT GENERAL	2 038 120	1 038 000	2 545 861	3 846 226	9 468 207
00-11-0-D00-00000	DIRECTION GENERALE DES AFFAIRES POLITIQUES (DGAP)	25 000	25 000	10 748	10 657	71 405
00-11-0-D10-00000	DIRECTION DES RELATIONS MULTILATERALES (DRM)	21 200	21 200	9 592	9 509	61 501
00-11-0-D20-00000	DIRECTION DE L'INTEGRATION REGIONALE (DIR)	21 200	21 200	9 592	9 509	61 501
00-11-0-D30-00000	DIRECTION DES RELATIONS BILATERALES	21 200	21 200	9 592	9 509	61 501
00-11-4-300-00000	AMBASSADE DE MADAGASCAR PARIS (FRANCE)	562 949	562 949	418 129	477 389	2 021 416
00-11-4-301-00000	AMBASSADE DE MADAGASCAR MOSCOU (CEI)	479 928	479 928	257 572	257 202	1 474 630
00-11-4-302-00000	AMBASSADE DE MADAGASCAR BRUXELLES (BELGIQUE)	205 230	205 230	213 900	212 571	836 931
00-11-4-303-00000	AMBASSADE DE MADAGASCAR ROME (ITALIE)	220 948	220 948	123 345	123 049	688 290
00-11-4-304-00000	AMBASSADE DE MADAGASCAR BERLIN (RFA)	308 969	308 969	229 409	228 426	1 075 773

Prévision Depenses par service - En Milliers d'Ariary

Ministère/Institution-Mission-Programme	LFI 2021	LFR 2021	Prév 2022	Prév 2023	Total	
00-11-4-305-00000	AMBASSADE DE MADAGASCAR LONDRES (ANGLETERRE)	88 700	88 700	184 622	183 536	545 558
00-11-4-400-00000	AMBASSADE DE MADAGASCAR WASHINGTON (USA)	192 337	192 337	131 276	130 668	646 618
00-11-4-401-00000	AMBASSADE DE MADAGASCAR OTTAWA (CANADA)	204 887	204 887	184 669	184 070	778 513
00-11-4-500-00000	AMBASSADE DE MADAGASCAR ADDIS ABEBA (ETHIOPIE)	109 149	109 149	94 087	93 413	405 798
00-11-4-501-00000	AMBASSADE DE MADAGASCAR ILE MAURICE	142 184	142 184	163 776	162 523	610 667
00-11-4-502-00000	AMBASSADE DE MADAGASCAR ALGER (ALGERIE)	92 750	92 750	116 352	115 672	417 524
00-11-4-503-00000	AMBASSADE DE MADAGASCAR DAKAR (SENEGAL)	155 131	155 131	88 295	87 735	486 292
00-11-4-504-00000	AMBASSADE DE MADAGASCAR PRETORIA (AFRIQUE DU SUD)	132 931	132 931	84 886	84 440	435 188
00-11-4-600-00000	AMBASSADE DE MADAGASCAR BEIJING (CHINE)	191 672	191 672	232 491	230 890	846 725
00-11-4-601-00000	AMBASSADE DE MADAGASCAR TOKYO (JAPON)	200 407	200 407	292 428	290 966	984 208
00-11-4-603-00000	AMBASSADE DE MADAGASCAR NEW DELHI (INDE)	97 921	97 921	48 620	48 381	292 843
00-11-4-604-00000	AMBASSADE DE MADAGASCAR RIYAD (ARABIE SAOUDITE)	125 636	125 636	97 636	97 054	445 962
00-11-5-300-00000	CONSULAT DE MADAGASCAR MARSEILLE (FRANCE)	62 000	62 000	117 969	117 451	359 420
00-11-5-500-00000	CONSUL ADJOINT AUPRES DU CONSULAT DE MADAGASCAR CAPE TOWN (AFRIQUE DU SUD)	26 000	26 000	0	0	52 000
00-11-5-501-00000	CONSULAT DE MADAGASCAR ILE DE LA REUNION (FRANCE)	74 500	74 500	94 317	93 997	337 314
00-11-6-111-00000	REPRESENTATION DE MADAGASCAR UNESCO PARIS (FRANCE)	192 902	192 902	155 881	155 038	696 723
00-11-6-112-00000	REPRESENTATION PERMANENTE DE MADAGASCAR GENEVE(OIT)	103 100	103 100	211 619	210 304	628 123
00-11-6-114-00000	REPRESENTATION PERMANENTE DE MADAGASCAR NEW YORK (ONU)	109 600	109 600	170 478	169 515	559 193
00-11-T-100-BE002	AMBASSADE DE MADAGASCAR BRUXELLES (BELGIQUE)	96 800	96 800	50 773	50 340	294 713
00-11-T-100-CA613	AMBASSADE DE MADAGASCAR OTTAWA (CANADA)	170 500	170 500	112 674	111 717	565 391
00-11-T-100-CN010	AMBASSADE DE MADAGASCAR BEIJING (CHINE)	210 500	210 500	620 499	615 228	1 656 727
00-11-T-100-DE030	AMBASSADE DE MADAGASCAR BERLIN (ALLEMAGNE)	152 566	152 566	99 491	98 646	503 269
00-11-T-100-DZ021	AMBASSADE DE MADAGASCAR ALGER (ALGERIE)	58 000	58 000	43 000	42 634	201 634
00-11-T-100-ET100	AMBASSADE DE MADAGASCAR ADDIS ABEBA (ETHIOPIE)	91 500	91 500	103 576	102 696	389 272
00-11-T-100-FR075	AMBASSADE DE MADAGASCAR PARIS (FRANCE)	230 000	230 000	189 213	187 605	836 818
00-11-T-100-GB020	AMBASSADE DE MADAGASCAR LONDRES (ANGLETERRE)	214 500	214 500	617 556	612 310	1 658 866
00-11-T-100-IN011	AMBASSADE DE MADAGASCAR NEW DELHI (INDE)	65 700	65 700	105 727	104 828	341 955
00-11-T-100-IT187	AMBASSADE DE MADAGASCAR ROME (ITALIE)	106 201	106 201	66 149	65 585	344 136
00-11-T-100-JP003	AMBASSADE DE MADAGASCAR TOKYO (JAPON)	162 000	162 000	242 959	240 895	807 854
00-11-T-100-MU001	AMBASSADE DE MADAGASCAR ILE MAURICE (MAURICE)	107 400	107 400	45 482	45 094	305 376
00-11-T-100-RU045	AMBASSADE DE MADAGASCAR MOSCOU (RUSSIE)	104 500	104 500	284 690	282 270	775 960
00-11-T-100-SA011	AMBASSADE DE MADAGASCAR RIYAD (ARABIE SAOUDITE)	74 000	74 000	72 359	71 745	292 104
00-11-T-100-SN221	AMBASSADE DE MADAGASCAR DAKAR (SENEGAL)	85 000	85 000	137 783	136 610	444 393
00-11-T-100-US360	AMBASSADE DE MADAGASCAR WASHINGTON (USA)	273 500	273 500	403 334	399 907	1 350 241
00-11-T-100-ZA012	AMBASSADE DE MADAGASCAR PRETORIA (AFRIQUE DU SUD)	120 500	120 500	50 650	50 220	341 870
00-11-T-101-FR075	SERVICE IMMEUBLE GENERAL FOY PARIS (AMBASSADE DE MADAGASCAR PARIS)	35 000	15 000	14 471	14 348	78 819
00-11-T-200-FR013	CONSULAT DE MADAGASCAR MARSEILLE (FRANCE)	133 000	133 000	82 903	82 198	431 101
00-11-T-200-FR974	CONSULAT DE MADAGASCAR ILE DE LA REUNION (FRANCE)	145 000	140 000	114 947	113 971	513 918
00-11-T-200-ZA021	CONSULAT DE MADAGASCAR CAPE TOWN (AFRIQUE DU SUD)	25 000	25 000	0	0	50 000
00-11-T-300-CH022	REPRESENTATION PERMANENTE DE MADAGASCAR GENEVE (OIT)	291 000	278 000	275 619	273 277	1 117 896
00-11-T-300-FR075	REPRESENTATION PERMANENTE DE MADAGASCAR UNESCO PARIS (FRANCE)	145 800	145 800	87 864	87 117	466 581
00-11-T-300-US518	REPRESENTATION PERMANENTE DE MADAGASCAR NEW YORK (ONU)	198 000	184 500	243 959	241 887	868 346

Prévision Depenses par service - En Milliers d'Ariary

Ministère/Institution-Mission-Programme		LFI 2021	LFR 2021	Prév 2022	Prév 2023	Total
16	MINISTÈRE DE LA JUSTICE	219 550 720	201 505 785	247 035 326	294 967 143	963 058 974
160	JUSTICE	219 550 720	201 505 785	247 035 326	294 967 143	963 058 974
012	Administration et Coordination	149 772 237	132 465 162	162 913 375	155 101 672	600 252 446
00	Budget Général	149 772 237	132 465 162	162 913 375	155 101 672	600 252 446
00-16-0-000-00000	CABINET	291 700	310 700	153 316	160 511	916 227
00-16-0-020-00000	PERSONNE RESPONSABLE DES MARCHES PUBLICS	105 330	163 730	99 092	103 979	472 131
00-16-0-100-00000	SECRETARIAT GENERAL	19 335 570	4 333 448	21 186 713	4 553 885	49 409 616
00-16-0-400-00000	DIRECTION GENERALE DES PROGRAMMES ET DES RESSOURCES	6 588 400	6 576 000	7 437 977	5 658 395	26 260 772
00-16-0-410-00000	DIRECTION DES AFFAIRES FINANCIERES ET PATRIMONIALES	1 217 562	1 064 182	1 016 128	884 742	4 182 614
00-16-0-414-00000	SERVICE DE LA GESTION DU PATRIMOINE IMMOBILIER	35 910	35 910	23 034	24 175	119 029
00-16-0-417-00000	SERVICE FINANCIER DES FRAIS DE JUSTICE PENALE ET ASSIMILES	46 550	46 550	25 936	27 220	146 256
00-16-0-420-00000	DIRECTION DES PROGRAMMES ET DU SUIVI - EVALUATION	68 800	66 800	57 166	59 959	252 725
00-16-0-450-00000	DIRECTION DES RESSOURCES HUMAINES	5 431 215	4 340 215	5 703 304	5 709 097	21 183 831
00-16-0-470-00000	DIRECTION DES SYSTÈMES D'INFORMATION ET DE LA COMMUNICATION	159 200	156 200	81 709	85 709	482 818
00-16-9-110-00000	PERSONNEL JUSTICE CENTRAL	116 492 000	115 371 427	127 129 000	137 834 000	496 826 427
111	Administration judiciaire	11 863 427	11 581 037	15 517 976	24 037 966	63 000 406
00	Budget Général	11 775 202	11 492 812	15 429 751	23 949 741	62 647 506
00-16-0-030-00000	COUR SUPREME ANTANANARIVO	129 900	105 743	83 791	87 864	407 298
00-16-0-032-00000	CONSEIL DE L'ETAT ANTANANARIVO	70 300	70 300	57 317	60 061	257 978
00-16-0-033-00000	COUR DE CASSATION ANTANANARIVO	84 200	84 200	50 864	53 261	272 525
00-16-0-300-00000	DIRECTION GENERALE DES AFFAIRES JUDICIAIRES, DES ETUDES ET DES REFORMES	2 592 476	2 555 476	2 790 935	2 869 618	10 808 505
00-16-0-310-00000	DIRECTION DE L'ADMINISTRATION DES JURIDICTIONS	5 156 846	5 153 046	9 919 132	18 229 291	38 458 315
00-16-0-370-00000	DIRECTION DES DROITS HUMAINS ET DES RELATIONS INTERNATIONALES	58 535	56 535	29 635	31 075	175 780
00-16-0-380-00000	DIRECTION DES GREFFES JUDICIAIRES	62 665	60 665	44 212	46 366	213 908
00-16-0-390-00000	DIRECTION DES ÉTUDES ET DES RÉFORMES LÉGISLATIVES	87 400	83 400	82 965	87 061	340 826
00-16-1-040-10101	COUR D'APPEL ANTANANARIVO	123 488	116 488	87 481	91 697	419 154
00-16-1-040-20101	COUR D'APPEL ANTSIRANANA	109 293	103 293	74 896	78 538	366 020
00-16-1-040-30101	COUR D'APPEL FIANARANTSOA	130 293	124 293	79 641	83 517	417 744
00-16-1-040-40101	COUR D'APPEL MAHAJANGA	105 493	99 493	73 987	77 579	356 552
00-16-1-040-50101	COUR D'APPEL TOAMASINA	99 548	93 548	69 947	73 334	336 377
00-16-1-040-60101	COUR D'APPEL TOLIARA	121 398	114 398	71 329	74 785	381 910
00-16-1-060-10101	TRIBUNAL ADMINISTRATIF ANTANANARIVO	54 800	49 800	31 435	32 916	168 951
00-16-1-060-20101	TRIBUNAL ADMINISTRATIF ANTSIRANANA	42 080	39 772	24 492	25 655	131 999
00-16-1-060-30101	TRIBUNAL ADMINISTRATIF FIANARANTSOA	42 791	39 791	25 798	27 035	135 415
00-16-1-060-40101	TRIBUNAL ADMINISTRATIF MAHAJANGA	56 641	51 641	32 270	33 828	174 380
00-16-1-060-50101	TRIBUNAL ADMINIISTRATIF TOAMASINA	61 050	60 644	33 139	34 733	189 566
00-16-1-060-60101	TRIBUNAL ADMINISTRATIF TOLIARA	46 641	42 641	28 079	29 430	146 791
00-16-3-050-10101	TRIBUNAL PREMIERE INSTANCE ANTANANARIVO	104 928	101 328	72 913	76 443	355 612
00-16-3-050-10301	TRIBUNAL PREMIERE INSTANCE ANTANANARIVO AVARADRANO	28 300	25 900	30 001	31 396	115 597
00-16-3-050-10402	TRIBUNAL PREMIERE INSTANCE AMBATOLAMPY	62 572	57 403	42 753	44 837	207 565
00-16-3-050-10803	TRIBUNAL PREMIERE INSTANCE ANKAZOBE	56 292	53 292	39 953	41 897	191 434
00-16-3-050-11001	TRIBUNAL PREMIERE INSTANCE ANTSIRABE	88 818	78 818	56 982	59 763	284 381
00-16-3-050-11212	TRIBUNAL PREMIERE INSTANCE ARIVONIMAMO	53 570	49 970	35 476	37 194	176 210
00-16-3-050-11707	TRIBUNAL PREMIERE INSTANCE MIARINARIVO	57 470	53 870	37 366	39 177	187 883
00-16-3-050-11917	TRIBUNAL PREMIERE INSTANCE TSIROANOMANDIDY	49 492	45 892	34 745	36 382	166 511
00-16-3-050-20101	TRIBUNAL PREMIERE INSTANCE ANTSIRANANA	86 148	80 148	52 389	54 911	273 596
00-16-3-050-20302	TRIBUNAL PREMIERE INSTANCE AMBANJA	52 570	50 570	34 500	36 169	173 809
00-16-3-050-20606	TRIBUNAL PREMIERE INSTANCE ANTALAHA	66 292	66 275	44 844	47 032	224 443
00-16-3-050-20705	TRIBUNAL PREMIERE INSTANCE NOSY BE	52 774	49 174	36 403	38 130	176 481
00-16-3-050-30101	TRIBUNAL PREMIERE INSTANCE FIANARANTSOA	84 608	80 608	54 253	56 890	276 359
00-16-3-050-30606	TRIBUNAL PREMIERE INSTANCE AMBOSITRA	53 920	53 920	35 365	37 077	180 282
00-16-3-050-30914	TRIBUNAL PREMIERE INSTANCE FARAFANGANA	60 692	57 092	40 670	42 632	201 086
00-16-3-050-31007	TRIBUNAL PREMIERE INSTANCE IKONGO	46 472	42 992	32 433	33 954	155 851
00-16-3-050-31307	TRIBUNAL PREMIERE INSTANCE IHOSY	61 470	57 870	41 687	43 659	204 686
00-16-3-050-31623	TRIBUNAL PREMIERE INSTANCE MANAKARA	54 470	50 870	35 385	37 097	177 822
00-16-3-050-31715	TRIBUNAL PREMIERE INSTANCE MANANJARY	62 872	59 392	41 655	43 686	207 605
00-16-3-050-32024	TRIBUNAL PREMIERE INSTANCE VANGAINDRANO	34 240	31 840	26 214	27 497	119 791
00-16-3-050-40101	TRIBUNAL PREMIERE INSTANCE MAHAJANGA	100 568	85 568	61 598	64 592	312 326
00-16-3-050-40504	TRIBUNAL PREMIERE INSTANCE ANALALAVA	47 192	44 192	34 838	36 529	162 751

Prévision Depenses par service - En Milliers d'Ariary

Ministère/Institution-Mission-Programme	LFI 2021	LF 2021	Prév 2022	Prév 2023	Total	
00-16-3-050-40711	TRIBUNAL PREMIERE INSTANCE ANTISOHIY	43 292	43 049	32 533	34 059	152 933
00-16-3-050-41210	TRIBUNAL PREMIERE INSTANCE MAEVATANANA	58 109	55 652	40 450	42 406	196 617
00-16-3-050-41312	TRIBUNAL PREMIERE INSTANCE MAINTIRANO	60 520	56 920	42 291	44 414	204 145
00-16-3-050-41405	TRIBUNAL PREMIERE INSTANCE MAMPIKONY	52 992	42 292	35 711	37 449	168 444
00-16-3-050-41518	TRIBUNAL PREMIERE INSTANCE MANDRITSARA	45 992	42 392	34 238	35 849	158 471
00-16-3-050-41910	TRIBUNAL PREMIERE INSTANCE BORIZINY	47 370	43 770	34 638	36 262	162 040
00-16-3-050-50101	TRIBUNAL PREMIERE INSTANCE TOAMASINA	88 525	87 758	56 369	59 104	291 756
00-16-3-050-50302	TRIBUNAL PREMIERE INSTANCE AMBATONDRAZAKA	56 272	56 206	38 652	40 534	191 664
00-16-3-050-50905	TRIBUNAL PREMIERE INSTANCE FENERIVE-EST	44 340	41 940	31 465	33 008	150 753
00-16-3-050-51206	TRIBUNAL PREMIERE INSTANCE MAROANTSETRA	48 592	45 592	34 468	36 143	164 795
00-16-3-050-51417	TRIBUNAL PREMIERE INSTANCE MORAMANGA	48 792	45 192	35 344	37 009	166 337
00-16-3-050-51716	TRIBUNAL PREMIERE INSTANCE VATOMANDRY	50 192	44 192	32 949	34 548	161 881
00-16-3-050-60101	TRIBUNAL PREMIERE INSTANCE TOLIARA	76 798	76 798	49 604	52 009	255 209
00-16-3-050-60406	TRIBUNAL PREMIERE INSTANCE AMBOVOMBE	56 492	52 892	40 629	42 556	192 569
00-16-3-050-60502	TRIBUNAL PREMIERE INSTANCE AMPANIHY	61 020	61 020	41 445	43 460	206 945
00-16-3-050-60602	TRIBUNAL PREMIERE INSTANCE ANKAZOABO	52 520	52 520	37 738	39 495	182 273
00-16-3-050-61308	TRIBUNAL PREMIERE INSTANCE BETROKA	52 992	49 392	38 614	40 443	181 441
00-16-3-050-61424	TRIBUNAL PREMIERE INSTANCE TOLAGNARO	56 692	53 092	39 038	40 940	189 762
00-16-3-050-61713	TRIBUNAL PREMIERE INSTANCE MIANDRIVAZO	54 070	50 470	38 047	39 839	182 426
00-16-3-050-61806	TRIBUNAL PREMIERE INSTANCE MOROMBE	51 270	47 670	37 112	38 851	174 903
00-16-3-050-61905	TRIBUNAL PREMIERE INSTANCE MORONDAVA	66 792	61 852	44 648	46 775	220 067
02	Compte particulier du Trésor	88 225	88 225	88 225	88 225	352 900
02-16-1-040-10101	COUR D'APPEL ANTANANARIVO	7 350	7 350	7 350	7 350	29 400
02-16-1-040-20101	COUR D'APPEL ANTSIRANANA	3 640	3 640	3 640	3 640	14 560
02-16-1-040-30101	COUR D'APPEL FIANARANTSOA	3 640	3 640	3 640	3 640	14 560
02-16-1-040-40101	COUR D'APPEL MAHAJANGA	3 640	3 640	3 640	3 640	14 560
02-16-1-040-50101	COUR D'APPEL TOAMASINA	3 640	3 640	3 640	3 640	14 560
02-16-1-040-60101	COUR D'APPEL TOLIARA	3 640	3 640	3 640	3 640	14 560
02-16-3-050-10101	TRIBUNAL PREMIERE INSTANCE ANTANANARIVO	14 500	14 500	14 500	14 500	58 000
02-16-3-050-10803	TRIBUNAL PREMIERE INSTANCE ANKAZOBE	2 625	2 625	2 625	2 625	10 500
02-16-3-050-11001	TRIBUNAL PREMIERE INSTANCE ANTSIRABE	11 600	11 600	11 600	11 600	46 400
02-16-3-050-11707	TRIBUNAL PREMIERE INSTANCE MIARINARIVO	2 625	2 625	2 625	2 625	10 500
02-16-3-050-20101	TRIBUNAL PREMIERE INSTANCE ANTSIRANANA	3 640	3 640	3 640	3 640	14 560
02-16-3-050-20705	TRIBUNAL PREMIERE INSTANCE NOSY BE	2 625	2 625	2 625	2 625	10 500
02-16-3-050-30101	TRIBUNAL PREMIERE INSTANCE FIANARANTSOA	3 640	3 640	3 640	3 640	14 560
02-16-3-050-30606	TRIBUNAL PREMIERE INSTANCE AMBOSITRA	2 625	2 625	2 625	2 625	10 500
02-16-3-050-41210	TRIBUNAL PREMIERE INSTANCE MAEVATANANA	2 625	2 625	2 625	2 625	10 500
02-16-3-050-50302	TRIBUNAL PREMIERE INSTANCE AMBATONDRAZAKA	2 625	2 625	2 625	2 625	10 500
02-16-3-050-61424	TRIBUNAL PREMIERE INSTANCE TOLAGNARO	2 625	2 625	2 625	2 625	10 500
02-16-4-401-40101	TRIBUNAL PREMIERE INSTANCE MAHAJANGA	3 640	3 640	3 640	3 640	14 560
02-16-4-501-50101	TRIBUNAL PREMIERE INSTANCE TOAMASINA	3 640	3 640	3 640	3 640	14 560
02-16-4-601-60101	TRIBUNAL PREMIERE INSTANCE TOLIARA	3 640	3 640	3 640	3 640	14 560
112	Administration pénitentiaire	53 133 802	52 959 739	62 158 643	110 609 361	278 861 545
00	Budget Général	53 133 802	52 959 739	62 158 643	110 609 361	278 861 545
00-16-0-500-00000	DIRECTION GENERALE DE L'ADMINISTRATION PENITENTIAIRE	10 702 597	10 669 655	10 883 398	15 659 917	47 915 567
00-16-0-510-00000	DIRECTION DE L'ADMINISTRATION PENITENTIAIRE	914 968	914 968	932 630	864 206	3 626 772
00-16-0-517-00000	SERVICE DU PERSONNEL PENITENTIAIRE	28 580	28 580	15 503	14 659	87 322
00-16-0-518-00000	SERVICE FINANCIER ET LOGISTIQUE PENITENTIAIRE	205 242	205 242	341 095	333 980	1 085 559
00-16-0-520-00000	DIRECTION DE L'HUMANISATION DE LA DETENTION ET DE LA PREPARATION A LA REINSERTION SOCIALE	33 006 815	33 006 815	37 588 394	78 540 594	182 142 618
00-16-0-530-00000	DIRECTION DE LA SECURITE DES ETABLISSEMENTS PENITENTIAIRES	102 004	102 004	134 995	127 660	466 663
00-16-0-540-00000	DIRECTION DES REFORMES PENITENTIAIRES	74 760	74 760	1 442 334	2 572 651	4 164 505
00-16-0-541-00000	SERVICE DE LA REFORME PENITENTIAIRE	59 684	54 884	86 812	82 094	283 474
00-16-0-550-00000	DIRECTION DES PROGRAMMES ET DES RESSOURCES PENITENTIAIRES	1 165 224	1 165 224	1 753 439	3 640 827	7 724 714
00-16-2-550-10101	DIRECTION REGIONALE DE L'ADMINISTRATION PENITENTIAIRE ANALAMANGA	981 724	974 724	1 518 438	1 486 402	4 961 288
00-16-2-550-11001	DIRECTION REGIONALE DE L'ADMINISTRATION PENITENTIAIRE VAKINANKARATRA	325 941	317 341	497 228	486 365	1 626 875
00-16-2-550-11707	DIRECTION REGIONALE DE L'ADMINISTRATION PENITENTIAIRE ITASY	233 984	225 384	297 301	290 052	1 046 721
00-16-2-550-11917	DIRECTION REGIONALE DE L'ADMINISTRATION PENITENTIAIRE BONGOLAVA	133 113	129 713	171 663	167 633	602 122
00-16-2-550-20101	DIRECTION REGIONALE DE L'ADMINISTRATION PENITENTIAIRE DIANA	432 080	427 080	694 467	678 225	2 231 852

Prévision Depenses par service - En Milliers d'Ariary

Ministère/Institution-Mission-Programme	LFI 2021	LFR 2021	Prév 2022	Prév 2023	Total	
00-16-2-550-20824	DIRECTION REGIONALE DE L'ADMINISTRATION PENITENTIAIRE SAVA	563 950	563 950	693 729	681 079	2 502 708
00-16-2-550-30101	DIRECTION REGIONALE DE L'ADMINISTRATION PENITENTIAIRE HAUTE MATSIATRA	261 244	251 244	293 878	285 875	1 092 241
00-16-2-550-30606	DIRECTION REGIONALE DE L'ADMINISTRATION PENITENTIAIRE AMORONI MANIA	137 531	128 931	174 132	169 691	610 285
00-16-2-550-30914	DIRECTION REGIONALE DE L'ADMINISTRATION PENITENTIAIRE ATSIMO ATSIANANA	206 946	199 446	254 370	247 446	908 208
00-16-2-550-31307	DIRECTION REGIONALE DE L'ADMINISTRATION PENITENTIAIRE IHOROMBE	125 632	122 232	141 284	137 812	526 960
00-16-2-550-31623	DIRECTION REGIONALE DE L'ADMINISTRATION PENITENTIAIRE VATOVAVY FITOVINANY	353 405	344 805	517 510	505 744	1 721 464
00-16-2-550-40101	DIRECTION REGIONALE DE L'ADMINISTRATION PENITENTIAIRE BOENY	445 018	435 018	656 467	641 825	2 178 328
00-16-2-550-40711	DIRECTION REGIONALE DE L'ADMINISTRATION PENITENTIAIRE SOFIA	397 608	389 008	423 349	413 475	1 623 440
00-16-2-550-41210	DIRECTION REGIONALE DE L'ADMINISTRATION PENITENTIAIRE BETSIBOKA	114 096	110 696	163 746	159 892	548 430
00-16-2-550-41312	DIRECTION REGIONALE DE L'ADMINISTRATION PENITENTIAIRE MELAKY	169 062	168 644	172 266	166 659	676 631
00-16-2-550-50101	DIRECTION REGIONALE DE L'ADMINISTRATION PENITENTIAIRE ATSIANANA	422 308	409 908	619 716	605 560	2 057 492
00-16-2-550-50302	DIRECTION REGIONALE DE L'ADMINISTRATION PENITENTIAIRE ALAOTRA-MANGORO	341 801	341 796	444 152	433 815	1 561 564
00-16-2-550-50905	DIRECTION REGIONALE DE L'ADMINISTRATION PENITENTIAIRE ANALANJIROFO	290 764	287 234	293 018	285 579	1 156 595
00-16-2-550-60101	DIRECTION REGIONALE DE L'ADMINISTRATION PENITENTIAIRE ATSIMO ANDREFANA	332 050	322 050	389 708	380 249	1 424 057
00-16-2-550-60406	DIRECTION REGIONALE DE L'ADMINISTRATION PENITENTIAIRE ANDROY	116 022	112 622	110 254	107 399	446 297
00-16-2-550-61424	DIRECTION REGIONALE DE L'ADMINISTRATION PENITENTIAIRE ANOSY	239 148	230 548	183 983	179 164	832 843
00-16-2-550-61905	DIRECTION REGIONALE DE L'ADMINISTRATION PENITENTIAIRE MENABE	250 501	245 233	269 384	262 832	1 027 950
127	Promotion de l'intégrité	526 010	467 770	677 003	1 087 646	2 758 429
00	Budget Général	453 210	453 210	604 203	1 014 846	2 525 469
00-16-0-050-00000	CHAÎNE SPECIALE DE LUTTE CONTRE LE TRAFIC DE BOIS DE ROSE ET/OU DE BOIS D'EBENE	89 420	89 420	39 252	41 137	259 229
00-16-0-200-00000	BUREAU DE COORDINATION DU CONTRÔLE DES JURIDICTIONS ET DES ETABLISSEMENTS PENITENTIAIRES	151 900	151 900	172 690	180 731	657 221
00-16-0-210-00000	DIRECTION DE LA PROMOTION DE L'INTEGRITE	83 930	83 930	272 865	667 725	1 108 450
00-16-0-220-00000	DIRECTION DE L'INSPECTION DES JURIDICTIONS	63 930	63 930	60 850	63 835	252 545
00-16-0-230-00000	DIRECTION DE L'INSPECTION PENITENTIAIRE	64 030	64 030	58 546	61 418	248 024
02	Compte particulier du Trésor	72 800	14 560	72 800	72 800	232 960
02-16-0-040-00000	DIRECTION DE LA COORDINATION NATIONALE DES POLES ANTI-CORRUPTION	72 800	14 560	72 800	72 800	232 960
132	Contrôle externe des Finances Publiques	751 415	648 219	1 987 753	670 234	4 057 621
00	Budget Général	751 415	648 219	1 987 753	670 234	4 057 621
00-16-0-001-00000	COMMISSION DE CONTRÔLE DU FINANCEMENT DE LA VIE POLITIQUE (CCFVP)	134 804	127 642	244 746	251 211	758 403
00-16-0-031-00000	COUR DES COMPTES ANTANANARIVO	277 978	207 656	318 411	173 585	977 630
00-16-1-070-10101	TRIBUNAL FINANCIER ANTANANARIVO	60 200	53 200	1 231 248	42 727	1 387 375
00-16-1-070-20101	TRIBUNAL FINANCIER ANTSIRANANA	60 074	53 862	43 515	45 631	203 082
00-16-1-070-30101	TRIBUNAL FINANCIER FIANARANTSOA	57 797	54 297	36 248	38 004	186 346
00-16-1-070-40101	TRIBUNAL FINANCIER MAHAJANGA	53 562	50 562	32 537	34 107	170 768
00-16-1-070-50101	TRIBUNAL FINANCIER TOAMASINA	57 700	54 700	42 318	44 366	199 084
00-16-1-070-60101	TRIBUNAL FINANCIER TOLIARA	49 300	46 300	38 730	40 603	174 933
140	Répression des actes de corruption	3 503 829	3 383 858	3 780 576	3 460 264	14 128 527
00	Budget Général	3 503 829	3 383 858	3 780 576	3 460 264	14 128 527
00-16-0-900-00000	DIRECTION DE COORDINATION NATIONALE DES POLES ANTI-CORRUPTION	2 877 120	2 775 256	3 242 104	2 895 927	11 790 407
00-16-0-910-00000	DIRECTION ADMINISTRATIVE ET FINANCIERE	469 709	451 602	438 312	459 223	1 818 846
00-16-0-920-00000	DIRECTION DU SYSTEM D'INFORMATION ET SUIVI-EVALUATION	157 000	157 000	100 160	105 114	519 274

Prévision Depenses par service - En Milliers d'Ariary

Ministère/Institution-Mission-Programme	LFI 2021	LFR 2021	Prév 2022	Prév 2023	Total
21 MINISTERE DE L'ECONOMIE ET DES FINANCES	8 851 873 227	9 164 991 120	8 328 011 335	9 357 989 831	35 702 865 513
220 FINANCES ET BUDGET	8 828 897 461	9 138 414 000	8 290 585 020	9 317 025 169	35 574 921 650
013 Administration et Coordination	336 377 110	297 451 287	511 831 734	471 987 381	1 617 647 512
00 Budget Général	306 445 110	267 519 287	480 403 134	439 062 181	1 493 429 712
00-21-0-000-00000 CABINET DU MINISTRE	2 984 300	2 984 300	5 760 030	7 386 708	19 115 338
00-21-0-A01-00000 PERSONNE RESPONSABLE DES MARCHES PUBLICS	36 239	36 239	71 226	90 430	234 134
00-21-0-A10-00000 DIRECTION DE L'AUDIT INTERNE	703 322	698 146	1 184 691	1 398 991	3 985 150
00-21-0-A11-00000 SERVICE DES ORGANISATIONS ET DES METHODES	28 600	28 600	54 994	70 671	182 865
00-21-0-A12-00000 SERVICE DU CONTRÔLE INTERNE	28 600	28 600	54 994	70 671	182 865
00-21-0-B00-00000 SECRETARIAT GENERAL	130 496 930	110 868 216	289 898 610	232 163 095	763 426 851
00-21-0-B01-00000 SERVICE DES AFFAIRES JURIDIQUES	59 826	59 826	115 039	147 832	382 523
00-21-0-B02-00000 SERVICE COMMUNICATION	59 357	59 357	114 137	146 673	379 524
00-21-0-B03-00000 PERSONNE RESPONSABLE DES MARCHES PUBLICS	75 572	75 572	145 317	186 740	483 201
00-21-0-B10-00000 DIRECTION DES RESSOURCES HUMAINES	136 366	136 366	262 212	336 962	871 906
00-21-0-B11-00000 SERVICE DE LA FORMATION ET DE L'APPUI OPERATIONNEL	40 784	40 784	78 421	100 775	260 764
00-21-0-B12-00000 SERVICE DES ARCHIVES ET DE LA DOCUMENTATION	40 272	40 272	77 438	99 513	257 495
00-21-0-B13-00000 SERVICE DE LA GESTION DES RESSOURCES HUMAINES	46 528	46 528	89 465	114 968	297 489
00-21-0-B14-00000 SERVICE D'ACCUEIL DES USAGERS	51 478	51 478	98 984	127 202	329 142
00-21-0-B20-00000 DIRECTION DES AFFAIRES ADMINISTRATIVES ET FINANCIERES	22 004 279	21 766 155	13 847 349	20 738 418	78 356 201
00-21-0-B21-00000 SERVICE CENTRAL ADMINISTRATIF ET FINANCIER	430 257	430 257	827 343	1 063 188	2 751 045
00-21-0-B22-00000 SERVICE DE L'EQUIPEMENT	299 334	299 334	575 590	739 670	1 913 928
00-21-0-B23-00000 SERVICE DE LA LEGISLATION ET DU CONTENTIEUX	93 080	93 080	178 983	230 004	595 147
00-21-0-B24-00000 CENTRE MEDICO-SOCIAL DU MINISTERE	243 560	243 560	449 114	577 139	1 513 373
00-21-0-B25-00000 SERVICE DE LOGISTIQUE	358 448	260 877	616 958	792 833	2 029 116
00-21-0-B30-00000 DIRECTION DES SYSTÈMES D'INFORMATION	3 044 020	2 964 020	5 853 380	10 718 721	22 580 141
00-21-0-B31-00000 SERVICE DE LA VEILLE TECHNOLOGIQUE, DE LA FORMATION ET DE L'ASSISTANCE	33 200	33 200	63 840	82 038	212 278
00-21-0-B32-00000 SERVICE DE LA CONCEPTION ET DU DEVELOPPEMENT DU SYSTÈME D'INFORMATION	33 200	33 200	63 840	82 038	212 278
00-21-0-B33-00000 SERVICE DE LA MAINTENANCE DES INFRASTRUCTURES	33 200	33 200	63 840	82 038	212 278
00-21-0-B34-00000 SERVICE DU RESEAU, DU SYSTÈME ET DE LA BASE DE DONNEES	33 200	33 200	63 840	82 038	212 278
00-21-0-B40-00000 DIRECTION DE LA COORDINATION ET DU SUIVI DES REFORMES	188 029	1 188 029	361 556	464 625	2 202 239
00-21-0-B41-00000 SERVICE DE COORDINATION DES RELATIONS INSTITUTIONNELLES	15 810	15 810	30 400	39 066	101 086
00-21-0-B42-00000 SERVICE DE PLANIFICATION, DU SUIVI ET EVALUATION	15 810	15 810	30 400	39 066	101 086
00-21-0-B43-00000 SERVICE D'APPUI A LA GOUVERNANCE ADMINISTRATIVE	15 810	15 810	30 400	39 066	101 086
00-21-0-B44-00000 SERVICE DES REFORMES DES FINANCES PUBLIQUES	15 810	15 810	30 400	39 066	101 086
00-21-0-B50-00000 DIRECTION DE LA PROMOTION DU PARTENARIAT PUBLIC PRIVE	191 906	185 929	369 013	474 206	1 221 054
00-21-0-B60-00000 BUREAU D'APPUI A LA COOPERATION EXTERIEURE	87 109 633	70 352 633	109 258 669	106 083 280	372 804 215
00-21-0-B61-00000 SERVICE DES OPERATIONS	20 000	20 000	38 458	49 421	127 879
00-21-0-B62-00000 SERVICE DES CONTRATS ET FINANCES	20 000	20 000	38 458	49 421	127 879
00-21-0-J00-00000 COMMISSION NATIONALE DES MARCHES	358 580	358 580	689 507	886 062	2 292 729
00-21-0-L00-00000 SECRETARIAT EXECUTIF DU CSC	122 510	116 906	235 570	302 724	777 710
00-21-0-L10-00000 DIRECTION DE REGULATION DES SECTEURS PUBLIC ET SEMI-PUBLIC	43 179	43 179	83 025	106 693	276 076
00-21-0-L20-00000 DIRECTION DE REGULATION DU SECTEUR PRIVE	41 379	41 379	79 564	102 246	264 568
00-21-0-L30-00000 DIRECTION DE LA COMMUNICATION ET DE LA PROMOTION DES NORMES COMPTABLES POUR LES MICRO, PETITES ET MOYENNES ENTITES	47 593	47 593	91 512	117 600	304 298
00-21-2-J02-10101 COMMISSION REGIONALE DES MARCHES ANALAMANGA	25 697	23 197	49 406	63 492	161 792
00-21-2-J02-11001 COMMISSION REGIONALE DES MARCHES VAKINANKARATRA	21 098	21 098	40 563	52 129	134 888
00-21-2-J02-11707 COMMISSION REGIONALE DES MARCHES ITASY	21 053	21 053	40 477	52 018	134 601
00-21-2-J02-11917 COMMISSION REGIONALE DES MARCHES BONGOLAVA	21 053	21 053	40 477	52 018	134 601
00-21-2-J02-20101 COMMISSION REGIONALE DES MARCHES DIANA	21 053	21 053	40 477	52 018	134 601
00-21-2-J02-20824 COMMISSION REGIONALE DES MARCHES SAVA	21 128	21 128	40 621	52 204	135 081
00-21-2-J02-30101 COMMISSION REGIONALE DES MARCHES HAUTE MATSIATRA	21 053	21 053	40 477	52 018	134 601
00-21-2-J02-30606 COMMISSION REGIONALE DES MARCHES AMORONI MANIA	21 053	21 053	40 477	52 018	134 601
00-21-2-J02-30914 COMMISSION REGIONALE DES MARCHES ATSIMO ATSIANANA	21 053	21 053	40 477	52 018	134 601
00-21-2-J02-31307 COMMISSION REGIONALE DES MARCHES IHOROMBE	21 053	21 053	40 477	52 018	134 601
00-21-2-J02-31623 COMMISSION REGIONALE DES MARCHES VATOVAVY FITOVINANY	21 053	21 053	40 477	52 018	134 601
00-21-2-J02-40101 COMMISSION REGIONALE DES MARCHES BOENY	21 053	21 053	40 477	52 018	134 601
00-21-2-J02-40711 COMMISSION REGIONALE DES MARCHES SOFIA	21 053	21 053	40 477	52 018	134 601

Prévision Depenses par service - En Milliers d'Ariary

Ministère/Institution-Mission-Programme	LFI 2021	LF 2021	Prév 2022	Prév 2023	Total	
00-21-2-J02-41210	COMMISSION REGIONALE DES MARCHES BETSIBOKA	21 053	21 053	40 477	52 018	134 601
00-21-2-J02-41312	COMMISSION REGIONALE DES MARCHES MELAKY	21 053	21 053	40 477	52 018	134 601
00-21-2-J02-50101	COMMISSION REGIONALE DES MARCHES ATSIANANA	21 053	21 053	40 477	52 018	134 601
00-21-2-J02-50302	COMMISSION REGIONALE DES MARCHES ALAOTRA MANGORO	21 053	21 053	40 477	52 018	134 601
00-21-2-J02-50905	COMMISSION REGIONALE DES MARCHES ANALANJIROFO	21 053	21 053	40 477	52 018	134 601
00-21-2-J02-60101	COMMISSION REGIONALE DES MARCHES ATSIMO ANDREFANA	21 053	21 053	40 477	52 018	134 601
00-21-2-J02-60401	COMMISSION REGIONALE DES MARCHES ANDROY	21 176	21 176	40 713	52 321	135 386
00-21-2-J02-61424	COMMISSION REGIONALE DES MARCHES ANOSY	21 053	21 053	40 477	52 018	134 601
00-21-2-J02-61905	COMMISSION REGIONALE DES MARCHES MENABE	21 053	21 053	40 477	52 018	134 601
00-21-9-110-00000	PERSONNEL FINANCES CENTRAL	40 521 063	37 740 906	30 222 522	32 721 748	141 206 239
00-21-9-111-00000	SECOURS AU DECES DES AGENTS FINANCES CENTRAL	1 018 567	1 018 567	1 111 595	1 205 175	4 353 904
00-21-9-111-10101	SECOURS AU DECES DES AGENTS FINANCES ANALAMANGA	598 235	598 235	652 873	707 835	2 557 178
00-21-9-111-20101	SECOURS AU DECES DES AGENTS FINANCES DIANA	558 430	558 430	609 433	660 738	2 387 031
00-21-9-111-30101	SECOURS AU DECES DES AGENTS FINANCES HAUTE MATSIATRA	941 680	941 680	1 027 686	1 114 202	4 025 248
00-21-9-111-40101	SECOURS AU DECES DES AGENTS FINANCES BOENI	684 375	684 375	746 881	809 757	2 925 388
00-21-9-111-50101	SECOURS AU DECES DES AGENTS FINANCES ATSIANANA	738 395	738 395	805 834	873 674	3 156 298
00-21-9-111-60101	SECOURS AU DECES DES AGENTS FINANCES ATSIMO-ANDREFANA	935 321	935 321	1 020 746	1 106 678	3 998 066
00-21-9-840-00000	PERSONNEL MEF WASHINGTON	632 000	432 000	689 722	747 786	2 501 508
00-21-9-841-00000	PERSONNEL MFB CANADA	302 073	302 073	329 662	357 414	1 291 222
00-21-9-850-00000	PERSONNEL MFB PARIS	839 400	739 400	916 064	993 183	3 488 047
00-21-9-851-00000	PERSONNEL MFB CEI	311 480	311 480	339 928	368 545	1 331 433
00-21-9-852-00000	PERSONNEL MFB BELGIQUE	837 293	837 293	913 765	990 691	3 579 042
00-21-9-853-00000	PERSONNEL MFB ITALIE	248 290	248 290	270 967	293 778	1 061 325
00-21-9-854-00000	PERSONNEL MFB MARSEILLE	270 311	270 311	294 999	319 833	1 155 454
00-21-9-856-00000	PERSONNEL MEF GENEVE	1 346 000	1 246 000	1 468 934	1 592 596	5 653 530
00-21-9-857-00000	PERSONNEL MFB UNESCO PARIS	449 014	449 014	490 023	531 276	1 919 327
00-21-9-858-00000	PERSONNEL MFB LONDRES	552 843	552 843	603 335	654 127	2 363 148
00-21-9-859-00000	PERSONNEL MFB BERLIN	404 283	404 283	441 207	478 350	1 728 123
00-21-9-860-00000	PERSONNEL MFB ETHIOPIE	301 812	301 812	329 377	357 106	1 290 107
00-21-9-861-00000	PERSONNEL MFB MAURICE	618 943	618 943	675 473	732 337	2 645 696
00-21-9-862-00000	PERSONNEL MFB ALGERIE	319 282	319 282	348 443	377 776	1 364 783
00-21-9-864-00000	PERSONNEL MFB DAKAR	278 000	278 000	303 390	330 090	1 189 480
00-21-9-865-00000	PERSONNEL MFB PRETORIA	279 628	279 628	305 167	330 857	1 195 280
00-21-9-866-00000	PERSONNEL MFB LA REUNION	270 556	270 556	295 266	320 123	1 156 501
00-21-9-868-00000	PERSONNEL MFB CAPETOWN	279 627	279 627	305 166	330 856	1 195 276
00-21-9-880-00000	PERSONNEL MFB CHINE	382 174	382 174	417 079	452 191	1 633 618
00-21-9-881-00000	PERSONNEL MFB JAPON	361 992	436 992	395 053	428 311	1 622 348
00-21-9-883-00000	PERSONNEL MFB INDE	294 156	294 156	321 022	348 047	1 257 381
00-21-9-884-00000	PERSONNEL MFB RIYAD	389 000	389 000	424 528	460 267	1 662 795
00-21-9-890-00000	PERSONNEL MFB ONU	412 833	412 833	450 538	488 466	1 764 670
01	Budget annexe	29 932 000	29 932 000	31 428 600	32 925 200	124 217 800
01-21-0-110-00000	DIRECTION DE L'IMPRIMERIE NATIONALE	29 932 000	29 932 000	31 428 600	32 925 200	124 217 800
114	Gestion du Budget	1 655 100 585	2 173 760 225	2 186 280 128	2 634 498 998	8 649 639 936
00	Budget Général	1 655 100 585	2 173 760 225	2 186 280 128	2 634 498 998	8 649 639 936
00-21-9-110-00000	PERSONNEL FINANCES CENTRAL	76 527 850	72 323 133	126 790 452	137 462 796	413 104 231
00-23-0-209-00000	SERVICE D'APPUI INSTITUTIONNEL	1 558 894 476	2 074 344 877	2 024 105 220	2 450 538 523	8 107 883 096
00-23-0-230-00000	DIRECTION DU PATRIMOINE DE L'ETAT	694 599	693 098	1 335 645	1 716 392	4 439 734
00-23-0-F00-00000	DIRECTION GENERALE DES FINANCES ET DES AFFAIRES GENERALES	14 223 329	14 295 658	25 124 572	33 415 522	87 059 081
00-23-0-F01-00000	SERVICE ADMINISTRATIF ET FINANCIER	846 479	1 045 337	1 655 245	2 107 488	5 654 549
00-23-0-F02-00000	SERVICE DU PERSONNEL	34 150	34 150	65 667	84 386	218 353
00-23-0-F04-00000	SERVICE DES STRUCTURES EXCENTRIQUES DU BUDGET	42 244	42 244	81 231	104 386	270 105
00-23-0-F05-00000	SERVICE DU CONTRÔLE INTERNE	34 150	34 150	65 667	84 386	218 353
00-23-0-F07-00000	SERVICE DE LA COMMUNICATION	34 150	104 150	65 667	84 386	288 353
00-23-0-F08-00000	SERVICE DE COORDINATION GENERALE DES ACTIVITES	105 827	105 827	203 495	261 504	676 653
00-23-0-F09-00000	PERSONNE RESPONSABLE DES MARCHES PUBLICS	42 890	42 890	82 473	105 983	274 236
00-23-0-F10-00000	DIRECTION DU BUDGET	1 062 736	1 028 909	2 043 545	2 626 084	6 761 274
00-23-0-F11-00000	SERVICE DE LA SYNTHESE BUDGETAIRE	60 159	60 159	115 680	148 656	384 654
00-23-0-F12-00000	SERVICE DE REFORMES ET FORMATION	42 114	42 114	80 981	104 066	269 275

Prévision Depenses par service - En Milliers d'Ariary

Ministère/Institution-Mission-Programme	LFI 2021	LFR 2021	Prév 2022	Prév 2023	Total	
00-23-0-F13-00000	SERVICE DU SECTEUR SOCIAL ET ADMINISTRATIF	50 133	50 133	96 401	123 881	320 548
00-23-0-F14-00000	SERVICE DU SECTEUR PRODUCTIF ET INFRASTRUCTURES	43 109	43 109	82 894	106 525	275 637
00-23-0-F21-00000	SERVICE DU SUIVI ET DE CONTRÔLE DES VEHICULES ADMINISTRATIFS	33 713	33 713	64 827	83 307	215 560
00-23-0-F22-00000	SERVICE DES MATERIELS ADMINISTRATIFS, DES TRANSPORTS ET TRANSITS ADMINISTRATIFS	33 713	33 713	64 827	83 307	215 560
00-23-0-F23-00000	SERVICE DES LOGEMENTS ET BATIMENTS ADMINISTRATIFS	33 713	33 713	64 827	83 307	215 560
00-23-2-F15-10101	SERVICE REGIONAL DU BUDGET ANALAMANGA	95 222	6 963 983	183 099	235 294	7 477 598
00-23-2-F15-11001	SERVICE REGIONAL DU BUDGET VAKINANKARATRA	122 997	134 047	224 748	281 668	763 460
00-23-2-F15-11707	SERVICE REGIONAL DU BUDGET ITASY	68 204	74 152	127 656	161 929	431 941
00-23-2-F15-11917	SERVICE REGIONAL DU BUDGET BONGOLAVA	74 949	81 319	140 761	178 855	475 884
00-23-2-F15-20101	SERVICE REGIONAL DU BUDGET DIANA	160 418	180 877	296 429	373 615	1 011 339
00-23-2-F15-20824	SERVICE REGIONAL DU BUDGET SAVA	128 612	139 270	123 801	157 307	548 990
00-23-2-F15-30101	SERVICE REGIONAL DU BUDGET HAUTE MATSIATRA	124 051	135 899	224 296	279 576	763 822
00-23-2-F15-30606	SERVICE REGIONAL DU BUDGET AMORON' I MANIA	90 952	108 322	169 148	213 876	582 298
00-23-2-F15-30914	SERVICE REGIONAL DU BUDGET ATSIMO ATSIANANA	77 115	84 213	144 929	184 208	490 465
00-23-2-F15-31307	SERVICE REGIONAL DU BUDGET IHOROMBE	98 016	110 723	183 880	233 507	626 126
00-23-2-F15-31623	SERVICE REGIONAL DU BUDGET VATOVAVY FITOVINANY	76 730	85 395	143 225	181 431	486 781
00-23-2-F15-40101	SERVICE REGIONAL DU BUDGET BOENY	119 031	131 176	216 710	271 084	738 001
00-23-2-F15-40711	SERVICE REGIONAL DU BUDGET SOFIA	105 492	116 674	194 535	244 937	661 638
00-23-2-F15-41210	SERVICE REGIONAL DU BUDGET BETSIBOKA	73 487	79 262	137 169	173 756	463 674
00-23-2-F15-41312	SERVICE REGIONAL DU BUDGET MELAKY	75 064	80 558	140 710	178 617	474 949
00-23-2-F15-50101	SERVICE REGIONAL DU BUDGET ATSIANANA	102 750	109 645	190 916	241 291	644 602
00-23-2-F15-50302	SERVICE REGIONAL DU BUDGET ALAOTRA MANGORO	91 453	98 509	169 193	213 375	572 530
00-23-2-F15-50905	SERVICE REGIONAL DU BUDGET ANALANJIROFO	78 657	86 378	147 136	186 583	498 754
00-23-2-F15-60101	SERVICE REGIONAL DU BUDGET ATSIMO ANDREFANA	148 652	187 343	273 391	343 757	953 143
00-23-2-F15-60406	SERVICE REGIONAL DU BUDGET ANDROY	89 881	99 062	169 337	215 491	573 771
00-23-2-F15-61424	SERVICE REGIONAL DU BUDGET ANOSY	90 439	96 999	170 274	216 610	574 322
00-23-2-F15-61905	SERVICE REGIONAL DU BUDGET MENABE	104 298	119 391	196 762	250 554	671 005
00-23-3-260-20705	CIRCONSCRIPTION FINANCIERE DE NOSY BE HELL VILLE	64 581	65 951	122 707	156 792	410 031
115	Gestion Fiscale	89 031 974	89 178 319	92 716 659	103 479 778	374 406 730
00	Budget Général	79 785 974	79 548 319	83 470 659	94 233 778	337 038 730
00-21-9-110-00000	PERSONNEL FINANCES CENTRAL	74 976 699	75 054 405	74 210 942	80 458 690	304 700 736
00-23-0-600-00000	DIRECTION GENERALE DES IMPÔTS	128 200	128 200	246 517	316 790	819 707
00-23-0-610-00000	DIRECTION DE LA LEGISLATION FISCALE ET DU CONTENTIEUX	55 715	55 715	107 134	137 674	356 238
00-23-0-620-00000	DIRECTION DE LA RECHERCHE ET DU CONTROLE FISCAL	67 060	67 060	128 949	165 708	428 777
00-23-0-630-00000	DIRECTION DE LA PROGRAMMATION DES RESSOURCES	2 253 699	2 231 439	4 275 931	5 900 019	14 661 088
00-23-0-631-00000	SERVICE ADMINISTRATIF ET FINANCIER	16 200	16 200	31 151	40 031	103 582
00-23-0-640-00000	DIRECTION TECHNIQUE	57 280	57 280	110 143	141 542	366 245
00-23-0-650-00000	DIRECTION DE LA FORMATION PROFESSIONNELLE	50 866	50 866	97 810	125 692	325 234
00-23-0-660-00000	DIRECTION DES GRANDES ENTREPRISES	203 865	181 025	392 013	503 761	1 280 664
00-23-2-150-10101	DIRECTION REGIONALE DES IMPÔTS ANALAMANGA	331 229	278 312	636 920	1 322 587	2 569 048
00-23-2-170-11707	DIRECTION REGIONALE DES IMPOTS ITASY	93 929	83 166	179 715	230 400	587 210
00-23-2-180-11001	DIRECTION REGIONALE DES IMPÔTS VAKINANKARATRA	130 016	124 999	249 109	319 576	823 700
00-23-2-230-20101	DIRECTION REGIONALE DES IMPÔTS DIANA	131 386	131 367	250 957	321 474	835 184
00-23-2-240-20824	DIRECTION REGIONALE DES IMPÔTS SAVA	102 530	102 530	282 280	361 897	849 237
00-23-2-360-30101	DIRECTION REGIONALE DES IMPÔTS HAUTE MATSIATRA	119 124	90 324	227 098	290 643	727 189
00-23-2-400-31623	DIRECTION REGIONALE DES IMPÔTS VATOVAVY FITOVINANY	114 041	99 632	217 939	279 250	710 862
00-23-2-450-40101	DIRECTION REGIONALE DES IMPÔTS BOENY	105 883	105 883	202 478	259 516	673 760
00-23-2-480-40711	DIRECTION REGIONALE DES IMPÔTS SOFIA	120 710	95 110	230 595	295 412	741 827
00-23-2-540-50101	DIRECTION REGIONALE DES IMPÔTS ATSIANANA	163 765	108 765	313 221	401 486	987 237
00-23-2-560-50302	DIRECTION REGIONALE DES IMPOTS ALAOTRA MANGORO	94 677	76 903	181 402	232 715	585 697
00-23-2-650-60101	DIRECTION REGIONALE DES IMPÔTS ATSIMO ANDREFANA	127 936	106 520	244 322	1 289 647	1 768 425
00-23-2-670-61905	DIRECTION REGIONALE DES IMPOTS MENABE	113 164	101 164	216 758	278 037	709 123
00-23-2-680-61424	DIRECTION REGIONALE DES IMPÔTS ANOSY	228 000	201 454	437 275	561 231	1 427 960
02	Compte particulier du Trésor	9 246 000	9 630 000	9 246 000	9 246 000	37 368 000
02-23-0-630-00000	DIRECTION DE LA PROGRAMMATION DES RESSOURCES	4 460 000	4 680 000	4 460 000	4 460 000	18 060 000
02-23-0-631-00000	SERVICE ADMINISTRATIF ET FINANCIER	4 786 000	4 950 000	4 786 000	4 786 000	19 308 000
116	Douanes	71 695 803	64 165 865	90 620 188	102 228 786	328 710 642

Prévision Depenses par service - En Milliers d'Ariary

Ministère/Institution-Mission-Programme		LFI 2021	LF 2021	Prév 2022	Prév 2023	Total
00	Budget Général	51 612 103	44 243 865	66 214 520	72 705 173	234 775 661
00-21-9-110-00000	PERSONNEL FINANCES CENTRAL	49 113 193	42 013 295	61 423 065	66 593 962	219 143 515
00-23-0-300-00000	DIRECTION GENERALE DES DOUANES	1 160 092	1 067 945	2 188 452	2 786 574	7 203 063
00-23-0-304-00000	P R M P / D G DOUANES	20 707	20 707	39 815	51 167	132 396
00-23-0-305-00000	SERVICE DE COORDINATION DES ACTIONS DOUANIERES ET DE LA PROGRAMMATION	69 874	69 874	134 359	172 661	446 768
00-23-0-306-00000	SERVICE DE L'INSPECTION	14 594	14 594	28 062	36 061	93 311
00-23-0-310-00000	DIRECTION DES AFFAIRES JURIDIQUES ET DE LA LUTTE CONTRE LA FRAUDE	45 525	45 525	87 538	112 493	291 081
00-23-0-311-00000	SERVICE DES AFFAIRES JURIDIQUES ET DU CONTENTIEUX	11 555	11 555	22 219	28 553	73 882
00-23-0-312-00000	SERVICE DE LA LUTTE CONTRE LA FRAUDE	16 334	16 334	31 408	40 362	104 438
00-23-0-313-00000	SERVICE DU RENSEIGNEMENT ET DE L'ANALYSE DES RISQUES	11 555	11 555	22 219	28 553	73 882
00-23-0-320-00000	DIRECTION DES STATISTIQUES ET DE LA COMPTABILITE	64 161	64 161	123 373	158 543	410 238
00-23-0-321-00000	SERVICE DE LA COMPTABILITE ET DU SUIVI DE RECouvreMENT	11 555	11 555	22 219	28 553	73 882
00-23-0-322-00000	SERVICE DE L'INFORMATIQUE	11 555	11 555	22 219	28 553	73 882
00-23-0-323-00000	SERVICE DES STATISTIQUES ET DES ANALYSES ECONOMIQUES	11 555	11 555	22 219	28 553	73 882
00-23-0-330-00000	DIRECTION DE LA LEGISLATION ET DE LA VALEUR	54 657	54 657	105 099	135 058	349 471
00-23-0-331-00000	SERVICE DES ACTIONS ECONOMIQUES	11 555	11 555	22 219	28 553	73 882
00-23-0-332-00000	SERVICE DE LA VALEUR ET DE L'ORIGINE	11 555	11 555	22 219	28 553	73 882
00-23-0-333-00000	SERVICE DE LA LEGISLATION ET DE LA REGLEMENTATION	11 555	11 555	22 219	28 553	73 882
00-23-0-334-00000	SERVICE DES RELATIONS INTERNATIONALES	83 974	83 974	161 474	207 505	536 927
00-23-0-340-00000	DIRECTION DES RESSOURCES ET DE LA FORMATION	45 525	45 525	87 538	112 493	291 081
00-23-0-341-00000	SERVICE DES RESSOURCES HUMAINES	63 555	63 555	150 863	173 473	451 446
00-23-0-342-00000	SERVICE DE LA FORMATION	85 621	85 621	164 640	211 573	547 455
00-23-0-343-00000	SERVICE DES EQUIPEMENTS	36 755	36 755	70 676	90 823	235 009
00-23-0-344-00000	SERVICE DE LA DOCUMENTATION ET DE LA COMMUNICATION	33 345	33 345	64 117	82 396	213 203
00-23-0-350-00000	DIRECTION DES SERVICES EXTERIEURS	45 525	45 525	87 538	112 493	291 081
00-23-0-351-00000	SERVICE DE SUIVI DES OPERATIONS COMMERCIALES	11 555	11 555	22 219	28 553	73 882
00-23-0-352-00000	SERVICE DE LA SURVEILLANCE ET DE LA LUTTE CONTRE LA CONTREBANDE	11 555	11 555	22 219	28 553	73 882
00-23-0-353-00000	SERVICE DE PILOTAGE ET DE COORDINATION DES BUREAUX DES DOUANES	11 555	11 555	22 219	28 553	73 882
00-23-1-354-10101	BRIGADE MOBILE DE SURVEILLANCE DOUANIERE ANTANANARIVO	13 009	13 009	25 014	32 144	83 176
00-23-1-354-50101	BRIGADE MOBILE DE SURVEILLANCE DOUANIERE TOAMASINA	14 156	14 156	27 219	34 978	90 509
00-23-5-101-10101	RECETTES DES DOUANES ANTANANARIVO	28 443	20 443	54 691	70 282	173 859
00-23-5-105-10518	RECETTES DES DOUANES IVATO - AEROPORT	29 222	25 222	56 188	72 207	182 839
00-23-5-105-10519	RECETTES DES DOUANES MAMORY IVATO	17 519	17 519	33 686	43 289	112 013
00-23-5-110-11001	RECETTES DES DOUANES ANTSIRABE	18 619	14 619	35 800	46 006	115 044
00-23-5-201-20101	RECETTES DES DOUANES ANTSIRANANA	20 995	15 395	40 369	51 876	128 635
00-23-5-206-20606	RECETTES DES DOUANES ANTALAHA	13 780	10 980	26 496	34 047	85 303
00-23-5-207-20705	RECETTES DES DOUANES NOSY - BE	19 836	19 790	38 140	49 012	126 778
00-23-5-208-20824	RECETTES DES DOUANES SAMBAVA	15 883	11 083	30 539	39 245	96 750
00-23-5-209-20919	RECETTES DES DOUANES VOHEMAR	13 780	10 980	26 496	34 047	85 303
00-23-5-301-30101	RECETTES DES DOUANES FIANARANTSOA	14 087	12 578	27 085	34 806	88 556
00-23-5-316-31623	RECETTES DES DOUANES MANAKARA	9 447	7 847	18 163	23 340	58 797
00-23-5-317-31715	RECETTES DES DOUANES MANANJARY	8 027	8 027	15 433	19 832	51 319
00-23-5-401-40101	RECETTES DES DOUANES MAHAJANGA	67 541	30 161	129 873	166 896	394 471
00-23-5-501-50101	RECETTES DES DOUANES TAMATAVE - PORT	139 594	50 736	268 424	344 943	803 697
00-23-5-502-50216	RECETTES DES DOUANES TAMATAVE - PETROLE	11 553	11 553	22 213	28 544	73 863
00-23-5-503-50216	RECETTES DES DOUANES TAMATAVE SHERRIT	11 193	11 193	21 521	27 655	71 562
00-23-5-515-51501	RECETTES DES DOUANES SAINTE MARIE	9 186	9 186	17 663	22 697	58 732
00-23-5-601-60101	RECETTES DES DOUANES TOLIARA	22 402	14 402	43 075	55 353	135 232
00-23-5-614-61424	RECETTES DES DOUANES TAOLAGNARO	19 419	14 619	37 338	47 983	119 359
00-23-5-619-61905	RECETTES DES DOUANES MORONDAVA	13 870	11 870	26 668	34 271	86 679
02	Compte particulier du Trésor	20 083 700	19 922 000	24 405 668	29 523 613	93 934 981
02-23-0-320-00000	DIRECTION DES STATISTIQUES ET DE LA COMPTABILITE	20 083 700	19 922 000	24 405 668	29 523 613	93 934 981
117	Trésor	5 763 219 830	5 583 260 945	4 508 179 886	5 073 319 556	20 927 980 217
00	Budget Général	1 528 354 882	1 504 242 953	818 221 903	789 051 717	4 639 871 455
00-21-0-201-00000	SERVICE ADMINISTRATIF ET FINANCIER -D G T	2 656 041	2 634 950	5 697 469	10 437 158	21 425 618
00-21-0-202-00000	SERVICE DE LA COMMUNICATION, DES RELATIONS PUBLIQUES ET DU PARTENARIAT	137 904	137 904	265 170	340 762	881 740
00-21-0-203-00000	SERVICE DE LA STRATEGIE ET DU DEVELOPPEMENT	150 725	145 725	286 910	366 927	950 287
00-21-0-210-00000	DIRECTION DE LA BRIGADE D'INVESTIGATION FINANCIERE ET DE L'AUDIT	243 194	237 008	441 080	550 662	1 471 944

Prévision Dépenses par service - En Milliers d'Ariary

Ministère/Institution-Mission-Programme	LFI 2021	LFR 2021	Prév 2022	Prév 2023	Total	
00-21-0-220-00000	DIRECTION DE LA COMPTABILITE PUBLIQUE	2 347 594	2 340 537	4 208 857	5 076 805	13 973 793
00-21-0-221-00000	SERVICE DE LA REGLEMENTATION COMPTABLE ET FINANCIERE	115 500	115 500	214 571	267 330	712 901
00-21-0-225-00000	AGENCE COMPTABLE CENTRALE DU TRESOR ET DE LA DETTE PUBLIQUE	29 066	29 066	55 887	71 819	185 838
00-21-0-226-00000	PAIERIE GENERALE D'ANTANANARIVO	138 855	118 054	266 606	342 373	865 888
00-21-0-227-00000	RECETTE GENERALE D'ANTANANARIVO	104 931	93 101	201 767	259 287	659 086
00-21-0-228-00000	AGENCE COMPTABLE CENTRALE DES POSTES DIPLOMATIQUES ET CONSULAIRES	86 351	86 351	166 042	213 375	552 119
00-21-0-22D-00000	AGENCE COMPTABLE DES AIDES ET DES FONDOS DE CONTRE-VALEUR	14 988	10 572	28 818	37 035	91 413
00-21-0-230-00000	DIRECTION DE LA DETTE PUBLIQUE	583 651 394	522 682 060	674 017 974	676 170 049	2 456 521 477
00-21-0-240-00000	DIRECTION DES ETUDES	229 631	218 552	427 142	539 342	1 414 667
00-21-0-250-00000	DIRECTION DES OPERATIONS FINANCIERES	37 320 812	38 186 170	46 997 173	1 037 044	123 541 199
00-21-2-120-11917	TRESORERIE GENERALE BONGOLAVA	48 197	40 997	92 380	118 538	300 112
00-21-2-140-11001	TRESORERIE GENERALE VAKINANKARATRA	44 327	25 327	84 672	108 469	262 795
00-21-2-210-20101	TRESORERIE GENERALE DIANA	57 738	43 738	110 571	141 817	353 864
00-21-2-220-20824	TRESORERIE GENERALE SAVA	31 398	31 398	77 892	99 919	240 607
00-21-2-310-30101	TRESORERIE GENERALE HAUTE MATSIATRA	58 321	53 439	111 467	142 833	366 060
00-21-2-320-30914	TRESORERIE GENERALE ATSIMO ATSIANANA	39 855	32 855	76 184	97 628	246 522
00-21-2-330-30606	TRESORERIE GENERALE AMORONI MANIA	31 092	23 066	59 336	75 976	189 470
00-21-2-340-31307	TRESORERIE GENERALE IHOROMBE	31 285	22 831	59 860	76 750	190 726
00-21-2-350-31623	TRESORERIE GENERALE VATOVAVY FITOVINANY	67 337	53 837	129 027	165 538	415 739
00-21-2-410-40101	TRESORERIE GENERALE BOENY	55 141	45 961	105 354	134 978	341 434
00-21-2-420-41210	TRESORERIE GENERALE BETSIBOKA	33 693	25 821	64 491	82 699	206 704
00-21-2-430-41312	TRESORERIE GENERALE MELAKY	41 571	33 571	79 640	102 166	256 948
00-21-2-440-40711	TRESORERIE GENERALE SOFIA	45 984	29 484	87 970	112 775	276 213
00-21-2-510-50101	TRESORERIE GENERALE ATSIANANA	63 311	57 242	120 726	154 528	395 807
00-21-2-520-50905	TRESORERIE GENERALE ANALANJIROFO	43 437	34 356	83 070	106 480	267 343
00-21-2-530-50302	TRESORERIE GENERALE ALAOTRA MANGORO	35 450	23 724	67 712	86 743	213 629
00-21-2-610-60101	TRESORERIE GENERALE ATSIMO ANDREFANA	71 632	59 663	136 760	175 154	443 209
00-21-2-620-60406	TRESORERIE GENERALE ANDROY	34 949	23 949	66 908	85 802	211 608
00-21-2-630-61905	TRESORERIE GENERALE MENABE	38 446	26 446	73 473	94 146	232 511
00-21-2-640-61424	TRESORERIE GENERALE ANOSY	45 932	35 966	87 867	112 646	282 411
00-21-3-116-11212	PP ARIVONIMAMO	4 310	4 310	8 206	10 499	27 325
00-21-3-116-11813	PP SOAVINANDRIANA	4 103	4 103	7 809	9 988	26 003
00-21-3-126-11503	PP FENOARIVOBE	3 077	1 109	5 836	7 453	17 475
00-21-3-146-10402	PP AMBATOLAMPY	3 231	2 431	6 131	7 832	19 625
00-21-3-146-10909	PP ANTANIFOTSY	28 824	27 984	55 343	71 074	183 225
00-21-3-146-11310	PP BETAFO	4 077	3 677	7 759	9 924	25 437
00-21-3-146-11404	PP FARATSIHO	4 197	3 722	7 990	10 220	26 129
00-21-3-216-20302	PP AMBANJA	15 248	15 160	29 239	37 528	97 175
00-21-3-216-20404	PP AMBILOBE	4 977	3 877	9 489	12 147	30 490
00-21-3-226-20504	PP ANDAPA	5 341	4 341	10 187	13 045	32 914
00-21-3-226-20919	PP VOHEMAR	4 599	3 999	8 760	11 212	28 570
00-21-3-316-30301	PP AMBALAVAO	4 946	3 723	9 430	12 072	30 171
00-21-3-316-30503	PP AMBOHIMAHASOA	4 487	3 387	8 547	10 937	27 358
00-21-3-316-31403	PP IKALAMAVONY	2 558	1 058	4 838	6 170	14 624
00-21-3-326-30703	PP BEFOTAKA	3 826	3 663	7 276	9 304	24 069
00-21-3-326-31805	PP MIDONGY DU SUD	3 826	3 663	7 276	9 304	24 069
00-21-3-326-32024	PP VANGAINDRANO	3 911	3 648	7 439	9 512	24 510
00-21-3-326-32216	PP VONDROZO	4 000	3 757	7 610	9 733	25 100
00-21-3-336-30401	PP AMBATOFINANDRAHANA	4 384	3 384	8 349	10 683	26 800
00-21-3-336-30804	PP FANDRIANA	3 116	2 116	5 910	7 548	18 690
00-21-3-336-32301	PP MANANDRIANA	3 434	1 804	6 522	8 333	20 093
00-21-3-346-31102	PP IAKORA	4 161	3 861	7 920	10 130	26 072
00-21-3-346-31502	PP IVOHIBE	4 693	4 293	8 941	11 444	29 371
00-21-3-356-31007	PP FORT-CARNOT	2 171	1 671	4 091	5 213	13 146
00-21-3-356-31208	PP IFANADIANA	2 719	2 021	5 145	6 568	16 453
00-21-3-356-31907	PP NOSY VARIKA	4 243	3 243	8 078	10 334	25 898
00-21-3-356-32115	PP VOHIPENO	2 915	1 715	5 524	7 052	17 206
00-21-3-416-40301	PP AMBATO BOENI	3 871	3 871	7 363	9 415	24 520
00-21-3-416-41610	PP MAROVOAY	14 487	14 487	27 776	35 648	92 398
00-21-3-416-41707	PP MITSINJO	4 131	4 131	7 862	10 057	26 181

Prévision Depenses par service - En Milliers d'Ariary

Ministère/Institution-Mission-Programme	LFI 2021	LFR 2021	Prév 2022	Prév 2023	Total	
00-21-3-416-42003	PP SOALALA	4 168	3 745	7 933	10 148	25 994
00-21-3-426-41104	PP KANDREHO	4 608	4 165	8 778	11 234	28 785
00-21-3-426-42112	PP TSARATANANA	4 878	4 435	9 297	11 901	30 511
00-21-3-436-40401	PP AMBATOMAINTY	4 296	3 746	8 179	10 464	26 685
00-21-3-436-40601	PP ANTSALOVA	2 760	1 960	5 226	6 668	16 614
00-21-3-436-41004	PP BESALAMPY	2 348	1 848	4 434	5 651	14 281
00-21-3-436-41803	PP MORAFENOBE	2 533	1 333	4 788	6 107	14 761
00-21-3-446-40504	PP ANALALAVA	4 756	3 956	9 064	11 601	29 377
00-21-3-446-40810	PP BEALANANA	4 698	3 748	8 951	11 458	28 855
00-21-3-446-40907	PP BEFANDRIANA	4 889	3 469	9 320	11 930	29 608
00-21-3-446-41405	PP MAMPIKONY	5 138	4 138	9 799	12 546	31 621
00-21-3-446-41518	PP MANDRITSARA	4 631	3 611	8 823	11 293	28 358
00-21-3-446-41910	PP PORT-BERGE	4 763	3 763	9 078	11 620	29 224
00-21-3-516-50701	PP TANAMBAO-MANAMPOTSY	2 424	1 859	4 581	5 839	14 703
00-21-3-516-50815	PP BRICKAVILLE	4 336	4 336	8 255	10 563	27 490
00-21-3-516-51008	PP MAHANORO	4 552	4 552	8 672	11 097	28 873
00-21-3-516-51311	PP MAROLAMBO	4 461	4 461	8 497	10 873	28 292
00-21-3-516-51716	PP VATOMANDRY	3 099	2 548	5 878	7 508	19 033
00-21-3-526-51107	PP MANANARA-NORD	1 754	1 754	3 293	4 184	10 985
00-21-3-526-51206	PP MAROANTSETRA	2 186	1 686	4 123	5 251	13 246
00-21-3-526-51501	PP SAINTE-MARIE	2 917	1 417	5 529	7 057	16 920
00-21-3-526-51609	PP SOANIERANA - IVONGO	1 974	1 974	3 714	4 727	12 389
00-21-3-526-51810	PP VAVATENINA	3 172	1 417	6 019	7 687	18 295
00-21-3-536-50405	PP AMPARAFARAVOLA	4 254	3 734	8 097	10 359	26 444
00-21-3-536-50501	PP ANDILAMENA	4 877	3 677	9 296	11 899	29 749
00-21-3-536-50605	PP ANOSIBE AN'ALA	4 123	3 763	7 846	10 035	25 767
00-21-3-616-60502	PP AMPANIHY	1 979	1 293	3 725	4 740	11 737
00-21-3-616-60602	PP ANKAZOABO	1 886	1 879	3 546	4 510	11 821
00-21-3-616-61001	PP BENENITRA	2 274	1 574	4 292	5 469	13 609
00-21-3-616-61102	PP BEROROHA	4 102	4 097	7 807	9 985	25 991
00-21-3-616-61205	PP BETIOKY	4 571	4 221	8 709	11 143	28 644
00-21-3-616-61806	PP MOROMBE	4 561	4 175	8 689	11 119	28 544
00-21-3-616-62010	PP SAKARAHHA	4 506	3 900	8 582	10 983	27 971
00-21-3-626-60701	PP BEKILY	2 924	1 724	5 542	7 075	17 265
00-21-3-626-60901	PP BELOHA	3 049	1 849	5 781	7 382	18 061
00-21-3-626-62105	PP TSIHOMBE	2 976	2 556	5 641	7 202	18 375
00-21-3-636-60807	PP BELO-SUR-TSIRIBIHINA	2 193	1 958	4 136	5 268	13 555
00-21-3-636-61507	PP MAHABO	4 256	4 256	8 104	10 367	26 983
00-21-3-636-61605	PP MANJA	4 850	4 550	9 243	11 833	30 476
00-21-3-636-61713	PP MIANDRIVAHO	4 640	4 434	8 840	11 314	29 228
00-21-3-646-60301	PP Amboasary	3 634	1 629	6 907	8 829	20 999
00-21-3-646-60314	PP Tsivory	4 285	4 285	8 158	10 436	27 164
00-21-3-646-61308	PP Betroka	4 628	3 928	8 818	11 285	28 659
00-21-3-646-61417	PP Manantenina	1 765	1 765	3 313	4 210	11 053
00-21-4-101-10101	TRESORERIE MUNICIPALE D'ANTANANARIVO	12 183	12 183	23 424	30 103	77 893
00-21-4-102-10212	TRESORERIE PRINCIPALE INTERCOMMUNALE DE BONGATSARA	13 319	9 319	25 607	32 909	81 154
00-21-4-117-11707	TRESORERIE PRINCIPALE MIARINARIVO	28 425	22 664	54 362	69 682	175 133
00-21-4-206-20606	TRESORERIE PRINCIPALE ANTALAHA	24 337	21 627	46 500	59 580	152 044
00-21-4-207-20705	TRESORERIE PRINCIPALE NOSY-BE	33 759	25 676	64 619	82 861	206 915
00-21-4-22G-10518	TRESORERIE PRINCIPALE INRECOMMUNALE D IVATO	52 869	50 175	101 660	130 639	335 343
00-21-4-22H-51417	TRESORERIE PRINCIPALE INTERCOMMUNALE DE MORAMANGA	40 665	38 631	77 900	99 930	257 126
00-21-4-317-31715	TRESORERIE PRINCIPALE MANANJARY	27 321	18 318	52 239	66 953	164 831
00-21-6-261-00000	COMPTABLE AMBAMAD PARIS	10 402	10 402	19 999	25 702	66 505
00-21-6-262-00000	COMPTABLE AMBAMAD C.E.I.	10 836	10 836	20 833	26 773	69 278
00-21-6-263-00000	COMPTABLE AMBAMAD Belgique	9 939	9 939	19 110	24 556	63 544
00-21-6-264-00000	COMPTABLE AMBAMAD Italie	9 701	9 701	18 651	23 968	62 021
00-21-6-266-00000	COMPTABLE AMBAMAD WASHINGTON	13 554	13 554	26 060	33 488	86 656
00-21-6-267-00000	COMPTABLE AMBAMAD Canada	10 739	10 739	20 647	26 533	68 658
00-21-6-268-00000	COMPTABLE AMBAMAD ETHIOPIE	8 878	8 878	17 068	21 935	56 759
00-21-6-269-00000	COMPTABLE AMBAMAD MAURICE	7 525	7 525	14 467	18 593	48 110
00-21-6-270-00000	COMPTABLE AMBAMAD ALGER	6 670	6 670	12 825	16 480	42 645

Prévision Depenses par service - En Milliers d'Ariary

Ministère/Institution-Mission-Programme	LFI 2021	LF 2021	Prév 2022	Prév 2023	Total	
00-21-6-271-00000	COMPTABLE AMBAMAD CHINE	9 099	9 099	17 493	22 480	58 171
00-21-6-272-00000	COMPTABLE AMBAMAD JAPON	11 842	11 842	22 768	29 259	75 711
00-21-6-273-00000	COMPTABLE CONSULAT MARSEILLE	7 819	7 819	15 033	19 319	49 990
00-21-6-275-00000	COMPTABLE REPERMAD UNESCO PARIS	8 148	8 148	15 666	20 131	52 093
00-21-6-276-00000	COMPTABLE REPERMAD OIT (GENEVE)	7 859	7 859	15 110	19 418	50 246
00-21-6-278-00000	COMPTABLE REPERMAD O.N.U.	9 742	9 742	18 731	24 070	62 285
00-21-6-280-00000	COMPTABLE AMBAMAD BERLIN	9 799	9 799	18 841	24 212	62 651
00-21-6-281-00000	COMPTABLE AMBAMAD LONDRES	10 745	10 745	20 659	26 549	68 698
00-21-6-282-00000	COMPTABLE AMBAMAD DAKAR	7 246	7 246	13 931	17 903	46 326
00-21-6-283-00000	COMPTABLE AMBAMAD PRETORIA	7 886	7 886	15 161	19 484	50 417
00-21-6-285-00000	COMPTABLE CONSULAT CAPE TOWN	8 286	8 286	15 930	20 472	52 974
00-21-6-286-00000	COMPTABLE CONSULAT LA RENION	7 970	7 970	15 322	19 689	50 951
00-21-6-289-00000	COMPTABLE AMBAMAD NEW DELHI	15 394	15 394	29 597	38 036	98 421
00-21-6-290-00000	COMPTABLE AMBAMAD RIYAD	20 722	20 722	39 843	51 204	132 491
00-21-8-232-00000	TRESORERIE MINISTERIELLE CHARGEE DE LA FONCTION PUBLIQUE	14 717	10 431	28 296	36 363	89 807
00-21-8-241-00000	TRESORERIE MINISTERIELLE CHARGEE DE L'AGRICULTURE	14 644	12 644	28 155	36 183	91 626
00-21-8-271-00000	TRESORERIE MINISTERIELLE CHARGEE DE LA SANTE	11 901	11 901	22 882	29 404	76 088
00-21-8-281-00000	TRESORERIE MINISTERIELLE CHARGEE DE L'ENSEIGNEMENT	12 636	12 636	24 294	31 220	80 786
00-21-9-110-00000	PERSONNEL FINANCES CENTRAL	79 761 709	80 740 856	78 703 020	85 328 736	324 534 321
00-21-R-228-00000	AGENCE COMPTABLE CENTRALE DES POSTES DIPLOMATIQUES ET CONSULAIRES/ OPERATION DE REGULARISATION	18 511 577	18 511 577	0	0	37 023 154
00-21-R-22D-00000	AGENCE COMPTABLE DES AIDES ET DES FONDOS DE CONTRE-VALEUR/ OPERATION DE REGULARISATION	11 500	14 413	0	0	25 913
00-21-R-230-00000	DIRECTION DE LA DETTE PUBLIQUE/ OPERATION DE REGULARISATION	799 596 458	834 976 061	0	0	1 634 572 519
00-21-R-253-00000	SERVICE DE LA PARTICIPATION FINANCIERE DE L'ETAT/ OPERATION DE REGULARISATION	13	13	0	0	26
00-21-T-223-00000	SERVICE DE LA GESTION DES RESSOURCES/ DEPENSE OBLIGATOIRE A CARACTERE EVALUATIF	1 484 429	1 484 429	2 854 425	3 668 118	9 491 401
02	Compte particulier du Trésor	649 225 332	597 018 961	138 997 607	191 803 293	1 577 045 193
02-21-0-201-00000	SERVICE ADMINISTRATIF ET FINANCIER - DGT	8 917 404	10 077 404	8 917 404	8 917 404	36 829 616
02-21-0-230-00000	DDP / C P T	302 738 294	187 306 923	68 125 317	132 557 623	690 728 157
02-21-0-253-00000	SERVICE DE LA PARTICIPATION FINANCIERE DE L'ETAT	311 212 484	311 212 484	60 954 886	49 328 266	732 708 120
02-21-C-253-00000	SERVICE DE LA PARTICIPATION FINANCIERE DE L'ETAT/C-A-S OPERATIONS LIEES A LA PRIVATISATION	1 000 000	1 000 000	1 000 000	1 000 000	4 000 000
02-21-R-230-00000	DIRECTION DE LA DETTE PUBLIQUE (CPT)/ OPERATION DE REGULARISATION	0	62 065 000	0	0	62 065 000
02-21-R-253-00000	SERVICE DE LA PARTICIPATION FINANCIERE DE L'ETAT/ OPERATION DE REGULARISATION	25 357 150	25 357 150	0	0	50 714 300
05	Fonds de Contrevaaleur	3 880 000	3 880 000	0	0	7 760 000
05-21-0-201-00000	SERVICE ADMINISTRATIF ET FINANCIER -D G T / FCV	3 880 000	3 880 000	0	0	7 760 000
06	Dettes Publiques	3 581 759 616	3 478 119 031	3 550 960 376	4 092 464 546	14 703 303 569
06-21-0-230-00000	DIRECTION DE LA DETTE PUBLIQUE /OPERATION DE FINANCEMENT	3 581 759 616	2 853 945 128	3 550 960 376	4 092 464 546	14 079 129 666
06-21-R-230-00000	DIRECTION DE LA DETTE PUBLIQUE (OPERATION DE FINANCEMENT)/ OPERATION DE REGULARISATION	0	624 173 903	0	0	624 173 903
129	Contrôle Budgétaire et Financière	25 930 068	25 969 433	25 909 656	28 867 801	106 676 958
00	Budget Général	25 930 068	25 969 433	25 909 656	28 867 801	106 676 958
00-21-9-110-00000	PERSONNEL FINANCES CENTRAL	23 586 127	23 713 379	21 156 050	22 937 061	91 392 617
00-23-0-500-00000	DIRECTION GENERALE DU CONTRÔLE FINANCIER	1 562 509	1 484 298	3 250 017	3 998 455	10 295 279
00-23-8-01A-00000	DELEGATION DU CONTRÔLE FINANCIER /PRESIDENCE	14 384	14 384	27 657	35 542	91 967
00-23-8-02A-00000	DELEGATION DU CONTRÔLE FINANCIER /SENAT	14 384	14 384	27 657	35 542	91 967
00-23-8-03A-00000	DELEGATION DU CONTRÔLE FINANCIER /ASSEMBLEE NATIONALE	14 384	14 384	27 657	35 542	91 967
00-23-8-04A-00000	DELEGATION DU CONTRÔLE FINANCIER /HAUTE COUR CONSTITUTIONNELLE	14 384	14 384	27 657	35 542	91 967
00-23-8-05A-00000	DELEGATION DU CONTRÔLE FINANCIER /PRIMATURE	14 384	14 384	27 657	35 542	91 967
00-23-8-06A-00000	DELEGATION DU CONTRÔLE FINANCIER /CONSEIL DE LA RECONCILIATION NATIONALE	14 384	14 384	27 657	35 542	91 967
00-23-8-07A-00000	DELEGATION DU CONTRÔLE FINANCIER /COMMISSION ELECTORALE NATIONALE INDEPENDANTE	14 384	14 384	27 657	35 542	91 967
00-23-8-11A-00000	DELEGATION DU CONTRÔLE FINANCIER /MINISTERE DES AFFAIRES ETRANGERES	14 384	14 384	27 657	35 542	91 967
00-23-8-12A-00000	DELEGATION DU CONTRÔLE FINANCIER /MINISTERE DE LA DEFENSE NATIONALE	14 384	14 384	27 657	35 542	91 967
00-23-8-13A-00000	DELEGATION DU CONTRÔLE FINANCIER /SECRETAIRE D'ETAT AUPRES DU MINISTERE DE LA DEFENSE NATIONALE CHARGE DE LA GENDARMERIE	14 384	14 384	27 657	35 542	91 967
00-23-8-14A-00000	DELEGATION DU CONTRÔLE FINANCIER /MINISTERE DE L'INTERIEUR ET DE LA DECENTRALISATION	14 384	14 384	27 657	35 542	91 967
00-23-8-15A-00000	DELEGATION DU CONTRÔLE FINANCIER /MINISTERE DE LA SECURITE PUBLIQUE	14 384	14 384	27 657	35 542	91 967

Prévision Depenses par service - En Milliers d'Ariary

Ministère/Institution-Mission-Programme		LFI 2021	LFR 2021	Prév 2022	Prév 2023	Total
00-23-8-16A-00000	DELEGATION DU CONTRÔLE FINANCIER /MINISTERE DE LA JUSTICE	14 384	14 384	27 657	35 542	91 967
00-23-8-207-20705	POSTE CONTRÔLE FINANCIER DE NOSY BE HELL - VILLE	14 740	14 140	28 339	36 419	93 638
00-23-8-21A-00000	DELEGATION DU CONTRÔLE FINANCIER /MINISTERE DE L'ECONOMIE ET DES FINANCES	14 384	14 384	27 657	35 542	91 967
00-23-8-32A-00000	DELEGATION DU CONTRÔLE FINANCIER /MINISTERE DU TRAVAIL, DE L'EMPLOI, DE LA FONCTION PUBLIQUE ET DES LOIS SOCIALES	14 384	14 384	27 657	35 542	91 967
00-23-8-34A-00000	DELEGATION DU CONTRÔLE FINANCIER /MINISTERE DE L'INDUSTRIE, DU COMMERCE ET DE L'ARTISANAT	14 384	14 384	27 657	35 542	91 967
00-23-8-37A-00000	DELEGATION DU CONTRÔLE FINANCIER /MINISTERE DE LA COMMUNICATION ET DE LA CULTURE	14 384	14 384	27 657	35 542	91 967
00-23-8-41A-00000	DELEGATION DU CONTRÔLE FINANCIER /MINISTERE DE L'AGRICULTURE, DE L'ELEVAGE ET DE LA PECHE	14 384	14 384	27 657	35 542	91 967
00-23-8-44A-00000	DELEGATION DU CONTRÔLE FINANCIER /MINISTERE DE L'ENVIRONNEMENT ET DU DEVELOPPEMENT DURABLE	14 384	14 384	27 657	35 542	91 967
00-23-8-52A-00000	DELEGATION DU CONTRÔLE FINANCIER /MINISTERE DE L'ENERGIE, DE L'EAU ET DES HYDROCARBURES	14 384	14 384	27 657	35 542	91 967
00-23-8-53A-00000	DELEGATION DU CONTRÔLE FINANCIER /MINISTERE DES MINES ET DES RESSOURCES STRATEGIQUES	14 384	14 384	27 657	35 542	91 967
00-23-8-550-10101	DELEGATION RÉGIONALE DU CONTRÔLE FINANCIER ANALAMANGA	14 629	14 629	28 126	36 146	93 530
00-23-8-550-11001	DELEGATION RÉGIONALE DU CONTRÔLE FINANCIER VAKINANKARATRA	14 420	13 820	27 724	35 628	91 592
00-23-8-550-11707	DELEGATION RÉGIONALE DU CONTRÔLE FINANCIER ITASY	14 328	13 728	27 547	35 401	91 004
00-23-8-550-11917	DELEGATION RÉGIONALE DU CONTRÔLE FINANCIER BONGOLAVA	14 328	13 728	27 547	35 401	91 004
00-23-8-550-20101	DELEGATION RÉGIONALE DU CONTRÔLE FINANCIER DIANA	15 011	15 011	28 857	37 087	95 966
00-23-8-550-20824	DELEGATION RÉGIONALE DU CONTRÔLE FINANCIER SAVA	13 911	13 911	27 898	35 853	91 573
00-23-8-550-30101	DELEGATION RÉGIONALE DU CONTRÔLE FINANCIER HAUTE MATSIATRA	14 754	14 454	28 363	36 452	94 023
00-23-8-550-30606	DELEGATION RÉGIONALE DU CONTRÔLE FINANCIER AMORONT MANIA	14 740	14 140	28 339	36 419	93 638
00-23-8-550-30914	DELEGATION RÉGIONALE DU CONTRÔLE FINANCIER ATSIMO ATSIANANA	14 328	13 728	27 547	35 401	91 004
00-23-8-550-31307	DELEGATION RÉGIONALE DU CONTRÔLE FINANCIER IHOROMBE	14 328	13 728	27 547	35 401	91 004
00-23-8-550-31623	DELEGATION RÉGIONALE DU CONTRÔLE FINANCIER VATOVAVY FITOVINANY	14 740	14 140	28 339	36 419	93 638
00-23-8-550-40101	DELEGATION RÉGIONALE DU CONTRÔLE FINANCIER BOENY	14 846	14 546	28 540	36 679	94 611
00-23-8-550-40711	DELEGATION RÉGIONALE DU CONTRÔLE FINANCIER SOFIA	14 328	13 728	27 547	35 401	91 004
00-23-8-550-41210	DELEGATION RÉGIONALE DU CONTRÔLE FINANCIER BETSIBOKA	14 740	14 140	28 339	36 419	93 638
00-23-8-550-41312	DELEGATION RÉGIONALE DU CONTRÔLE FINANCIER MELAKY	14 328	13 728	27 547	35 401	91 004
00-23-8-550-50101	DELEGATION RÉGIONALE DU CONTRÔLE FINANCIER ATSIANANA	14 919	14 619	28 680	36 860	95 078
00-23-8-550-50302	DELEGATION RÉGIONALE DU CONTRÔLE FINANCIER ALAOTRA MANGORO	14 328	13 728	27 547	35 401	91 004
00-23-8-550-50905	DELEGATION RÉGIONALE DU CONTRÔLE FINANCIER ANALANJIROFO	14 740	14 728	28 339	36 419	94 226
00-23-8-550-60101	DELEGATION RÉGIONALE DU CONTRÔLE FINANCIER ATSIMO ANDREFANA	14 754	14 454	28 363	36 452	94 023
00-23-8-550-60406	DELEGATION RÉGIONALE DU CONTRÔLE FINANCIER ANDROY	14 832	14 232	28 516	36 646	94 226
00-23-8-550-61424	DELEGATION RÉGIONALE DU CONTRÔLE FINANCIER ANOSY	14 716	14 652	28 292	36 359	94 019
00-23-8-550-61905	DELEGATION RÉGIONALE DU CONTRÔLE FINANCIER MENABE	14 740	14 140	28 339	36 419	93 638
00-23-8-62A-00000	DELEGATION DU CONTRÔLE FINANCIER /MINISTERE DE L'AMENAGEMENT DU TERRITOIRE, DE L'HABITAT ET DES TRAVAUX PUBLICS	14 384	14 384	27 657	35 542	91 967
00-23-8-63A-00000	DELEGATION DU CONTRÔLE FINANCIER /MINISTERE DES TRANSPORTS, DU TOURISME ET DE LA METEOROLOGIE	14 384	14 384	27 657	35 542	91 967
00-23-8-66A-00000	DELEGATION DU CONTRÔLE FINANCIER /MINISTERE DES POSTES, DES TELECOMMUNICATIONS ET DEVELOPPEMENT NUMERIQUE	14 384	14 384	27 657	35 542	91 967
00-23-8-71E-00000	DELEGATION DU CONTRÔLE FINANCIER /MINISTERE DE LA SANTE PUBLIQUE	14 384	14 384	27 657	35 542	91 967
00-23-8-75A-00000	DELEGATION DU CONTRÔLE FINANCIER /MINISTERE DE LA JEUNESSE ET DES SPORTS	14 384	14 384	27 657	35 542	91 967
00-23-8-76A-00000	DELEGATION DU CONTRÔLE FINANCIER /MINISTERE DE LA POPULATION, DE LA PROTECTION SOCIALE ET DE LA PROMOTION DE LA FEMME	14 384	14 384	27 657	35 542	91 967
00-23-8-81A-00000	DELEGATION DU CONTRÔLE FINANCIER /MINISTERE DE L'EDUCATION NATIONALE ET DE L'ENSEIGNEMENT TECHNIQUE ET PROFESSIONNEL	14 384	14 384	27 657	35 542	91 967
00-23-8-84A-00000	DELEGATION DU CONTRÔLE FINANCIER /MINISTERE DE L'ENSEIGNEMENT SUPERIEUR ET DE LA RECHERCHE SCIENTIFIQUE	14 384	14 384	27 657	35 542	91 967
00-23-8-91A-00000	DELEGATION DU CONTRÔLE FINANCIER /HAUT CONSEIL POUR LA DEFENSE DE LA DEMOCRATIE ET DE L'ETAT DE DROIT	14 384	14 384	27 657	35 542	91 967
00-23-8-93A-00000	DELEGATION DU CONTRÔLE FINANCIER /HAUTE COUR DE JUSTICE	14 384	14 384	27 657	35 542	91 967
130	Gestion Financière du Personnel de l'Etat	881 182 825	898 292 587	873 469 431	884 728 483	3 537 673 326
00	Budget Général	98 182 825	105 064 587	90 469 431	101 728 483	395 445 326
00-21-9-110-00000	PERSONNEL FINANCES CENTRAL	82 925 803	89 552 657	62 919 566	68 216 447	303 614 473

Prévision Depenses par service - En Milliers d'Ariary

Ministère/Institution-Mission-Programme	LFI 2021	LF 2021	Prév 2022	Prév 2023	Total	
00-23-0-F06-00000	SERVICE DU PERSONNEL EXTERIEUR	7 724 456	7 724 717	13 827 481	16 622 722	45 899 376
00-23-0-F30-00000	DIRECTION DE LA GESTION DES EFFECTIFS DES AGENTS DE L'ETAT	596 006	612 188	1 146 058	1 472 761	3 827 013
00-23-0-F31-00000	SERVICE DE LA COORDINATION DES SERVICES DECONCENTRES	39 000	39 000	74 993	96 371	249 364
00-23-0-F32-00000	SERVICE DE LA GESTION DES EFFECTIFS DES AGENTS DE L'ETAT	39 600	39 600	76 147	97 854	253 201
00-23-0-F33-00000	SERVICE DE LA LEGISLATION ET DES ETUDES	36 300	36 300	69 801	89 699	232 100
00-23-0-F34-00000	SERVICE DE LA POLITIQUE DE PROTECTION DES AGENTS DE L'ETAT	36 300	36 300	69 801	89 699	232 100
00-23-0-F40-00000	DIRECTION DE LA SOLDE ET DES PENSIONS	4 286 606	4 264 367	7 701 959	9 294 520	25 547 452
00-23-0-F41-00000	SERVICE DE MANDATEMENT DE LA SOLDE ANALAMANGA	15 000	30 000	28 843	37 065	110 908
00-23-0-F42-00000	SERVICE CENTRAL DE LA SOLDE	15 000	30 000	28 843	37 065	110 908
00-23-0-F43-00000	SERVICE DE LA VALIDATION DES SERVICES PRECAIRES	15 000	30 000	28 843	37 065	110 908
00-23-0-F44-00000	SERVICE CENTRAL DE LA PREVOYANCE DES AGENTS DE L'ETAT	15 000	30 000	28 843	37 065	110 908
00-23-0-F45-00000	SERVICE DE LA LIQUIDATION DES PENSIONS	15 000	30 000	28 843	37 065	110 908
00-23-0-F46-00000	SERVICE DE L'ORDONNANCEMENT DES DEPENSES DE PENSIONS	15 000	30 000	28 843	37 065	110 908
00-23-0-F47-00000	SERVICE DES SECOURS DECES ET DES OPPOSITIONS	15 000	30 000	28 843	37 065	110 908
00-23-2-F48-11001	SERVICE REGIONAL DE LA SOLDE ET DES PENSIONS VAKINANKARATRA	98 320	101 708	183 652	232 726	616 406
00-23-2-F48-11707	SERVICE REGIONAL DE LA SOLDE ET DES PENSIONS ITASY	73 766	80 044	139 024	176 945	469 779
00-23-2-F48-11917	SERVICE REGIONAL DE LA SOLDE ET DES PENSIONS BONGOLAVA	71 069	81 981	134 244	171 051	458 345
00-23-2-F48-20101	SERVICE REGIONAL DE LA SOLDE ET DES PENSIONS DIANA	86 486	96 145	163 116	207 684	553 431
00-23-2-F48-20824	SERVICE REGIONAL DE LA SOLDE ET DES PENSIONS SAVA	73 541	76 562	151 452	193 327	494 882
00-23-2-F48-30101	SERVICE REGIONAL DE LA SOLDE ET DES PENSIONS HAUTE MATSIATRA	86 824	87 857	160 907	203 106	538 694
00-23-2-F48-30606	SERVICE REGIONAL DE LA SOLDE ET DES PENSIONS AMORONI MANIA	75 820	88 700	143 150	182 354	490 024
00-23-2-F48-30914	SERVICE REGIONAL DE LA SOLDE ET DES PENSIONS ATSIMO ATSIANANA	75 119	80 896	142 788	182 491	481 294
00-23-2-F48-31307	SERVICE REGIONAL DE LA SOLDE ET DES PENSIONS IHOROMBE	74 856	81 188	140 525	178 512	475 081
00-23-2-F48-31623	SERVICE REGIONAL DE LA SOLDE ET DES PENSIONS VATOVAVY FITOVINANY	73 538	86 601	139 447	178 015	477 601
00-23-2-F48-40101	SERVICE REGIONAL DE LA SOLDE ET DES PENSIONS BOENY	93 218	92 715	174 576	221 507	582 016
00-23-2-F48-40711	SERVICE REGIONAL DE LA SOLDE ET DES PENSIONS SOFIA	72 050	79 978	136 356	173 901	462 285
00-23-2-F48-41210	SERVICE REGIONAL DE LA SOLDE ET DES PENSIONS BETSIBOKA	69 332	80 417	131 543	167 966	449 258
00-23-2-F48-41312	SERVICE REGIONAL DE LA SOLDE ET DES PENSIONS MELAKY	72 496	77 386	137 712	175 949	463 543
00-23-2-F48-50101	SERVICE REGIONAL DE LA SOLDE ET DES PENSIONS ATSIANANA	80 641	89 219	149 018	187 830	506 708
00-23-2-F48-50302	SERVICE REGIONAL DE LA SOLDE ET DES PENSIONS ALAOTRA MANGORO	76 633	92 096	144 860	184 642	498 231
00-23-2-F48-50905	SERVICE REGIONAL DE LA SOLDE ET DES PENSIONS ANALANJIROFO	65 150	74 414	123 004	156 690	419 258
00-23-2-F48-60101	SERVICE REGIONAL DE LA SOLDE ET DES PENSIONS ATSIMO ANDREFANA	77 359	79 146	144 616	183 330	484 451
00-23-2-F48-60406	SERVICE REGIONAL DE LA SOLDE ET DES PENSIONS ANDROY	83 817	95 184	159 300	203 580	541 881
00-23-2-F48-61424	SERVICE REGIONAL DE LA SOLDE ET DES PENSIONS ANOSY	83 138	94 992	157 494	200 951	536 575
00-23-2-F48-61905	SERVICE REGIONAL DE LA SOLDE ET DES PENSIONS MENABE	73 998	75 646	139 649	177 858	467 151
00-23-9-F48-20101	SERVICE REGIONAL DE LA SOLDE ET DES PENSIONS DIANA	85 000	85 000	144 399	173 974	488 373
00-23-9-F48-30101	SERVICE REGIONAL DE LA SOLDE ET DES PENSIONS HAUTE MATSIATRA	325 000	325 000	552 114	665 196	1 867 310
00-23-9-F48-40101	SERVICE REGIONAL DE LA SOLDE ET DES PENSIONS BOENY	115 500	115 500	196 212	236 400	663 612
00-23-9-F48-50101	SERVICE REGIONAL DE LA SOLDE ET DES PENSIONS ATSIANANA	168 583	168 583	286 391	345 048	968 605
00-23-9-F48-60101	SERVICE REGIONAL DE LA SOLDE ET DES PENSIONS ATSIMO ANDREFANA	62 500	62 500	106 175	127 922	359 097
02	Compte particulier du Trésor	783 000 000	793 228 000	783 000 000	783 000 000	3 142 228 000
02-23-0-F40-00000	CRCM/CPR	783 000 000	793 228 000	783 000 000	783 000 000	3 142 228 000
803	Action sociale et développement	6 359 266	6 335 339	1 577 338	17 914 386	32 186 329
00	Budget Général	6 359 266	6 335 339	1 577 338	17 914 386	32 186 329
00-21-0-A20-00000	CELLULE DE COORDINATION DES PROJETS DE RELANCE ECONOMIQUE ET D' ACTIONS SOCIALES	6 033 752	6 011 882	951 408	14 917 178	27 914 220
00-21-0-B00-00000	SECRETARIAT GENERAL	325 514	323 457	625 930	2 997 208	4 272 109
290	PILOTAGE DE L'ECONOMIE	22 975 766	26 577 120	37 426 315	40 964 662	127 943 863
014	Administration et Coordination	21 599 563	25 422 717	34 641 227	37 557 495	119 221 002
00	Budget Général	21 599 563	25 422 717	34 641 227	37 557 495	119 221 002
00-21-9-110-00000	PERSONNEL ECONOMIE ET DE LA PLANIFICATION CENTRAL	21 599 563	25 422 717	34 641 227	37 557 495	119 221 002
604	Economie	1 261 529	1 039 729	2 564 592	3 123 819	7 989 669
00	Budget Général	1 261 529	1 039 729	2 564 592	3 123 819	7 989 669
00-25-0-C00-00000	DIRECTION GENERALE DE L'ECONOMIE ET DU PLAN	785 275	585 275	1 648 398	1 955 157	4 974 105
00-25-0-C01-00000	SERVICE ADMINISTRATIF ET FINANCIER	39 211	39 211	75 394	96 888	250 704

Prévision Depenses par service - En Milliers d'Ariary

Ministère/Institution-Mission-Programme	LFI 2021	LF 2021	Prév 2022	Prév 2023	Total	
00-25-0-C03-00000	PERSONNE RESPONSABLE DES MARCHES PUBLICS	32 086	32 086	67 207	82 442	213 821
00-25-0-C10-00000	DIRECTION DES ETUDES ET DE LA MODELISATION ECONOMIQUES	34 510	34 510	66 359	85 275	220 654
00-25-0-C11-00000	SERVICE DES ETUDES ECONOMIQUES	5 592	5 592	10 752	13 817	35 753
00-25-0-C12-00000	SERVICE DE LA MODELISATION ECONOMIQUE	5 591	5 591	10 750	13 814	35 746
00-25-0-C13-00000	SERVICE DE SUIVI DES INDICATEURS ET DE LA CONJONCTURE	5 591	5 591	10 750	13 814	35 746
00-25-0-C14-00000	SERVICE DE L'ELABORATION ET DE SUIVI DE LA POLITIQUE ECONOMIQUE	5 591	5 591	10 750	13 814	35 746
00-25-0-C15-00000	SERVICE DE LA PREVISION ET CADRAGE MACROECONOMIQUE	5 591	5 591	10 750	13 814	35 746
00-25-2-C02-10101	SERVICE REGIONAL DE L'ECONOMIE ET DU PLAN ANALAMANGA	15 858	13 820	30 131	38 504	98 313
00-25-2-C02-11001	SERVICE REGIONAL DE L'ECONOMIE ET DU PLAN VAKINANKARATRA	15 801	15 536	30 021	38 359	99 717
00-25-2-C02-11707	SERVICE REGIONAL DE L'ECONOMIE ET DU PLAN ITASY	15 327	14 127	29 110	37 191	95 755
00-25-2-C02-11917	SERVICE REGIONAL DE L'ECONOMIE ET DU PLAN BONGOLAVA	15 798	14 298	30 016	38 353	98 465
00-25-2-C02-20101	SERVICE REGIONAL DE L'ECONOMIE ET DU PLAN DIANA	16 066	16 003	30 531	39 015	101 615
00-25-2-C02-20824	SERVICE REGIONAL DE L'ECONOMIE ET DU PLAN SAVA	14 261	14 261	29 945	38 263	96 730
00-25-2-C02-30101	SERVICE REGIONAL DE L'ECONOMIE ET DU PLAN HAUTE MATSIATRA	15 876	14 664	30 164	38 547	99 251
00-25-2-C02-30606	SERVICE REGIONAL DE L'ECONOMIE ET DU PLAN AMORON' MANIA	15 099	14 219	28 670	36 627	94 615
00-25-2-C02-30914	SERVICE REGIONAL DE L'ECONOMIE ET DU PLAN ATSIMO ATSINANANA	15 763	13 763	29 947	38 269	97 742
00-25-2-C02-31307	SERVICE REGIONAL DE L'ECONOMIE ET DU PLAN IHOROMBE	15 260	14 732	28 981	37 026	95 999
00-25-2-C02-31623	SERVICE REGIONAL DE L'ECONOMIE ET DU PLAN VATOVAVY FITOVINANY	15 297	14 881	29 055	37 116	96 349
00-25-2-C02-40101	SERVICE REGIONAL DE L'ECONOMIE ET DU PLAN BOENY	15 755	13 755	29 932	38 248	97 690
00-25-2-C02-40711	SERVICE REGIONAL DE L'ECONOMIE ET DU PLAN SOFIA	14 988	14 016	28 458	36 354	93 816
00-25-2-C02-41210	SERVICE REGIONAL DE L'ECONOMIE ET DU PLAN BETSIBOKA	15 283	13 783	29 025	37 081	95 172
00-25-2-C02-41312	SERVICE REGIONAL DE L'ECONOMIE ET DU PLAN MELAKY	15 598	15 305	29 630	37 860	98 393
00-25-2-C02-50101	SERVICE REGIONAL DE L'ECONOMIE ET DU PLAN ATSINANANA	16 279	14 728	30 940	39 542	101 489
00-25-2-C02-50302	SERVICE REGIONAL DE L'ECONOMIE ET DU PLAN ALAOTRA MANGORO	16 262	14 172	30 908	39 502	100 844
00-25-2-C02-50905	SERVICE REGIONAL DE L'ECONOMIE ET DU PLAN ANALANJIROFO	15 987	14 703	30 378	38 822	99 890
00-25-2-C02-60101	SERVICE REGIONAL DE L'ECONOMIE ET DU PLAN ATSIMO ANDREFANA	15 683	14 805	29 792	38 068	98 348
00-25-2-C02-60406	SERVICE REGIONAL DE L'ECONOMIE ET DU PLAN ANDROY	14 894	14 894	28 279	36 122	94 189
00-25-2-C02-61424	SERVICE REGIONAL DE L'ECONOMIE ET DU PLAN ANOSY	15 680	15 680	29 788	38 062	99 210
00-25-2-C02-61905	SERVICE REGIONAL DE L'ECONOMIE ET DU PLAN MENABE	15 676	14 546	29 781	38 053	98 056
612 Planification		114 674	114 674	220 496	283 348	733 192
00 Budget Général		114 674	114 674	220 496	283 348	733 192
00-25-0-C20-00000	DIRECTION DE LA PLANIFICATION	33 267	33 267	63 968	82 204	212 706
00-25-0-C21-00000	SERVICE DES METHODES DE PLANIFICATION	5 591	5 591	10 750	13 814	35 746
00-25-0-C22-00000	SERVICE DE LA PROGRAMMATION DES INVESTISSEMENTS PUBLICS	5 591	5 591	10 750	13 814	35 746
00-25-0-C23-00000	SERVICE D'APPUI A LA PLANIFICATION REGIONALE	5 591	5 591	10 750	13 814	35 746
00-25-0-C24-00000	SERVICE D'APPUI A LA PLANIFICATION INTERSECTORIELLE	5 591	5 591	10 750	13 814	35 746
00-25-0-C25-00000	SERVICE DES DIMENSIONS TRANSVERSALES	5 591	5 591	10 750	13 814	35 746
00-25-0-C30-00000	DIRECTION DE LA COORDINATION ET DU SUIVI-EVALUATION DES PROGRAMMES	25 497	25 497	49 028	63 004	163 026
00-25-0-C31-00000	SERVICE DU SUIVI-EVALUATION DES PROGRAMMES	5 591	5 591	10 750	13 814	35 746
00-25-0-C32-00000	SERVICE DU SUIVI DES INVESTISSEMENTS PUBLICS	5 591	5 591	10 750	13 814	35 746
00-25-0-C33-00000	SERVICE DE LA COORDINATION DES RELATIONS EXTERIEURES	5 591	5 591	10 750	13 814	35 746
00-25-0-C34-00000	SERVICE DU SUIVI DES COOPERATIONS ECONOMIQUES	5 591	5 591	10 750	13 814	35 746
00-25-0-C35-00000	SERVICE DE LA GESTION DES BASES DE DONNEES DU SNISE	5 591	5 591	10 750	13 814	35 746

Prévision Depenses par service - En Milliers d'Ariary

Ministère/Institution-Mission-Programme		LFI 2021	LF 2021	Prév 2022	Prév 2023	Total
14	MINISTÈRE DE L'INTÉRIEUR ET DE LA DÉCENTRALISATION	394 552 281	360 412 400	495 328 513	560 205 669	1 810 498 863
142	ADMINISTRATION DU TERRITOIRE ET DECENTRALISATION	394 552 281	360 412 400	495 328 513	560 205 669	1 810 498 863
063	Administration et Coordination	68 603 408	46 889 213	94 398 258	70 468 196	280 359 075
00	Budget Général	68 603 408	46 889 213	94 398 258	70 468 196	280 359 075
00-14-0-000-00000	CABINET	63 711	63 612	58 653	57 934	243 910
00-14-0-010-00000	PERSONNE RESPONSABLE DES MARCHES PUBLICS (PRMP)	51 430	51 430	48 008	47 715	198 583
00-14-0-030-00000	DIRECTION DE LA COMMUNICATION	40 361	40 361	38 045	38 045	156 812
00-14-0-070-00000	CELLULE ANTI-CORRUPTION	32 370	32 370	30 511	30 511	125 762
00-14-0-100-00000	SECRETARIAT GENERAL (SG)	20 058 427	58 296	26 917 406	54 952	47 089 081
00-14-0-400-00000	DIRECTION GENERALE DE L'INTERIEUR	85 600	85 600	80 691	80 691	332 582
00-14-0-410-00000	DIRECTION DES AFFAIRES FINANCIERES	6 883 485	5 629 973	11 480 286	17 966 262	41 960 006
00-14-0-411-00000	SERVICE DE LA GESTION FINANCIERE DE L'INTERIEUR	34 880	34 880	10 598 707	3 276 173	13 944 640
00-14-0-412-00000	SERVICE DE LA GESTION FINANCIERE DE LA DECENTRALISATION	33 260	33 260	31 352	31 352	129 224
00-14-0-413-00000	SERVICE DE LA PROGRAMMATION BUDGETAIRE	48 198	48 198	45 433	45 433	187 262
00-14-0-414-00000	SERVICE CENTRAL DE LA LOGISTIQUE	64 010	64 010	60 339	60 339	248 698
00-14-0-420-00000	DIRECTION DES RESSOURCES HUMAINES	379 676	379 676	453 827	471 789	1 684 968
00-14-9-110-00000	PERSONNEL INTERIEUR ET DE LA DECENTRALISATION CENTRAL	40 828 000	40 367 547	44 555 000	48 307 000	174 057 547
133	Administration Territoriale	85 608 644	84 982 895	88 076 199	129 129 985	387 797 723
00	Budget Général	85 608 644	84 982 895	88 076 199	129 129 985	387 797 723
00-14-0-300-00000	DIRECTION GENERALE DE L'ADMINISTRATION DU TERRITOIRE	3 702 048	3 702 048	9 860 932	23 498 863	40 763 891
00-14-0-310-00000	DIRECTION DE L'ADMINISTRATION DU TERRITOIRE	1 249 351	1 249 351	1 177 747	1 177 747	4 854 196
00-14-0-340-00000	DIRECTION DE L'IMMIGRATION ET EMIGRATION	76 730	76 730	80 734	80 637	314 831
00-14-0-370-00000	DIRECTION D'APPUI A LA GESTION DE L'ORDRE ET DE LA SECURITE PUBLICS	44 030	44 030	41 504	41 504	171 068
00-14-0-380-00000	DIRECTION DE L'INSPECTION ET DE CONTROLE DE L'ADMINISTRATION TERRITORIALE	47 560	47 560	44 830	44 830	184 780
00-14-0-390-00000	DIRECTION D'APPUI AUX SYSTEMES D'ETAT-CIVIL	49 870	49 870	59 385	58 284	217 409
00-14-1-137-10101	PREFET DE POLICE DE LA VILLE D'ANTANANARIVO	53 357	46 419	51 068	51 098	201 942
00-14-2-180-10101	PREFECTURE D'ANTANANARIVO RENIVOHITRA	129 088	89 955	125 652	125 809	470 504
00-14-2-180-11001	PREFECTURE D'ANTSIRABE I	61 214	56 472	57 956	57 966	233 608
00-14-2-180-11707	PREFECTURE DE MIARINARIVO	61 214	58 494	57 956	57 966	235 630
00-14-2-180-11917	PREFECTURE DE TSIROANOMANDIDY	61 214	57 512	57 956	57 966	234 648
00-14-2-180-20101	PREFECTURE D'ANTSIRANANA I	83 166	67 368	79 756	79 808	310 098
00-14-2-180-20705	PREFECTURE DE NOSY BE	298 292	292 854	269 940	451 518	1 312 604
00-14-2-180-20824	PREFECTURE DE SAMBAVA	58 005	54 405	54 675	54 675	221 760
00-14-2-180-30101	PREFECTURE DE FIANARANTSOA I	89 322	69 367	86 023	86 095	330 807
00-14-2-180-30606	PREFECTURE D'AMBOSITRA	61 214	55 561	57 956	57 966	232 697
00-14-2-180-30914	PREFECTURE DE FARAFANGANA	65 993	58 479	62 793	62 814	250 079
00-14-2-180-31307	PREFECTURE D'IHOSY	61 214	58 383	57 956	57 966	235 519
00-14-2-180-31623	PREFECTURE DE MANAKARA	61 626	55 518	57 957	57 967	233 068
00-14-2-180-40101	PREFECTURE DE MAHAJANGA I	93 761	71 585	90 455	90 537	346 338
00-14-2-180-40711	PREFECTURE D'ANTSOHIHY	61 214	55 312	57 956	57 966	232 448
00-14-2-180-41210	PREFECTURE DE MAEVATANANA	61 214	58 888	57 956	57 966	236 024
00-14-2-180-41312	PREFECTURE DE MAINTIRANO	61 214	55 312	57 956	57 966	232 448
00-14-2-180-50101	PREFECTURE DE TOAMASINA I	89 857	72 778	86 585	86 659	335 879
00-14-2-180-50302	PREFECTURE D'AMBATONDRAZAKA	60 269	54 367	57 066	57 076	228 778
00-14-2-180-50905	PREFECTURE DE FENOARIVO ATSIANANA	61 214	55 312	57 956	57 966	232 448
00-14-2-180-51501	PREFECTURE DE SAINTE MARIE	304 976	294 733	276 659	458 257	1 334 625
00-14-2-180-60101	PREFECTURE DE TOLIARA I	84 948	66 931	81 684	81 747	315 310
00-14-2-180-60406	PREFECTURE D'AMBOVOMBE	61 214	58 912	57 956	57 966	236 048
00-14-2-180-61424	PREFECTURE DE TAOLAGNARO	60 121	54 219	56 927	56 937	228 204
00-14-2-180-61905	PREFECTURE DE MORONDAVA	61 214	55 312	57 956	57 966	232 448
00-14-2-181-10101	PRMP ANTANANARIVO	27 810	26 910	26 211	26 211	107 142
00-14-2-181-11001	PRMP ANTSIRABE	27 810	26 910	26 211	26 211	107 142
00-14-2-181-11707	PRMP MIARINARIVO	27 810	26 910	26 211	26 211	107 142
00-14-2-181-11917	PRMP TSIROANOMANDIDY	25 160	24 260	23 242	23 242	95 904
00-14-2-181-20101	PRMP ANTSIRANANA	27 810	26 910	26 211	26 211	107 142
00-14-2-181-20824	PRMP SAMBAVA	27 810	26 910	26 211	26 211	107 142
00-14-2-181-30101	PRMP FIANARANTSOA	27 810	26 910	26 211	26 211	107 142
00-14-2-181-30606	PRMP AMBOSITRA	27 810	26 910	26 211	26 211	107 142
00-14-2-181-30914	PRMP FARAFANGANA	27 810	26 910	26 211	26 211	107 142
00-14-2-181-31307	PRMP IHOSY	27 810	26 910	26 211	26 211	107 142

Prévision Depenses par service - En Milliers d'Ariary

Ministère/Institution-Mission-Programme	LFI 2021	LFR 2021	Prév 2022	Prév 2023	Total	
00-14-2-181-31623	PRMP MANAKARA	27 810	26 910	26 211	26 211	107 142
00-14-2-181-40101	PRMP MAHAJANGA	27 810	26 910	26 211	26 211	107 142
00-14-2-181-40711	PRMP ANTSOHIHY	27 810	26 910	26 211	26 211	107 142
00-14-2-181-41210	PRMP MAEVATANANA	25 160	25 147	23 242	23 242	96 791
00-14-2-181-41312	PRMP MAINTIRANO	27 810	26 910	26 211	26 211	107 142
00-14-2-181-50101	PRMP TOAMASINA	27 810	26 910	26 211	26 211	107 142
00-14-2-181-50302	PRMP AMBATONDRAZAKA	27 010	26 110	24 939	24 939	102 998
00-14-2-181-50905	PRMP FENOARIVO ATSINANANA	27 810	26 910	26 211	26 211	107 142
00-14-2-181-60101	PRMP TOLIARA	27 810	26 910	26 211	26 211	107 142
00-14-2-181-60406	PRMP AMBOVOMBE	27 810	27 810	26 211	26 211	108 042
00-14-2-181-61424	PRMP TAOLAGNARO	27 810	26 910	26 211	26 211	107 142
00-14-2-181-61905	PRMP MORONDAVA	27 810	26 910	26 211	26 211	107 142
00-14-3-101-10101	DISTRICT ANTANANARIVO I	534 710	533 990	480 421	843 540	2 392 661
00-14-3-102-10101	DISTRICT ANTANANARIVO II	534 620	534 620	480 336	843 455	2 393 031
00-14-3-103-10101	DISTRICT ANTANANARIVO III	532 832	532 832	478 651	841 770	2 386 085
00-14-3-104-10101	DISTRICT ANTANANARIVO IV	535 115	534 395	480 802	843 921	2 394 233
00-14-3-105-10101	DISTRICT ANTANANARIVO V	533 540	533 540	479 319	842 438	2 388 837
00-14-3-106-10101	DISTRICT ANTANANARIVO VI	533 462	533 462	479 246	842 365	2 388 535
00-14-6-102-10201	DISTRICT ANTANANARIVO ATSIMONDRANO	539 196	536 064	484 904	848 032	2 408 196
00-14-6-103-10301	DISTRICT ANTANANARIVO AVARADRANO	538 647	535 389	484 387	847 515	2 405 938
00-14-6-104-10402	DISTRICT D' AMBATOLAMPY	304 197	301 299	260 109	441 677	1 307 282
00-14-6-105-10503	DISTRICT AMBOHIDRATRIMO	538 287	534 669	484 047	847 175	2 404 178
00-14-6-106-10605	DISTRICT D'ANDRAMASINA	286 627	283 729	258 629	440 197	1 269 182
00-14-6-107-10707	DISTRICT D'ANJOZOROBE	288 252	285 534	260 161	441 729	1 275 676
00-14-6-108-10803	DISTRICT D'ANKAZOBE	287 747	284 669	259 685	441 253	1 273 354
00-14-6-109-10909	DISTRICT D' ANTANIFOTSY	539 017	536 734	484 734	847 862	2 408 347
00-14-6-110-11001	DISTRICT ANTSIRABE I	274 852	270 784	247 530	429 098	1 222 264
00-14-6-111-11101	DISTRICT D' ANTSIRABE II	538 502	536 230	484 248	847 376	2 406 356
00-14-6-112-11212	DISTRICT D' ARIVONIMAMO	555 177	552 517	485 829	848 957	2 442 480
00-14-6-113-11310	DISTRICT DE BETAFO	303 447	301 173	260 343	441 911	1 306 874
00-14-6-113-12001	DISTRICT DE MANDOTO	297 675	297 675	254 651	436 210	1 286 211
00-14-6-114-11404	DISTRICT DE FARATSIHO	288 650	284 376	260 536	442 104	1 275 666
00-14-6-115-11503	DISTRICT FENOARIVO BE	306 976	301 534	263 970	445 548	1 318 028
00-14-6-116-11615	DISTRICT DE MANJAKANDRIANA	288 928	283 474	260 799	442 367	1 275 568
00-14-6-117-11707	DISTRICT MIARINARIVO	282 841	282 829	254 807	436 366	1 256 843
00-14-6-118-11813	DISTRICT DE SOAVINANDRIANA	287 755	287 035	259 441	441 000	1 275 231
00-14-6-119-11917	DISTRICT DE TSIROANOMANDIDY	530 960	529 790	476 885	840 004	2 377 639
00-14-6-201-20101	DISTRIC D' ANTSIRANANA I	530 705	530 705	476 646	839 765	2 377 821
00-14-6-202-20201	DISTRICT D'ANTSIRANANA II	292 744	290 372	264 395	445 963	1 293 474
00-14-6-203-20302	DISTRICT D' AMBANJA	305 143	301 975	261 943	443 511	1 312 572
00-14-6-204-20404	DISTRICT D' AMBILOBE	303 908	301 145	260 779	442 347	1 308 179
00-14-6-205-20504	DISTRICT D' ANDAPA	290 242	286 894	262 037	443 605	1 282 778
00-14-6-206-20606	DISTRICT D' ANTALAHA	290 467	287 299	262 248	443 816	1 283 830
00-14-6-208-20824	DISTRICT DE SAMBAVA	526 570	525 220	472 746	835 865	2 360 401
00-14-6-209-20919	DISTRICT DE VOHEMAR	306 937	303 319	263 633	445 201	1 319 090
00-14-6-301-30101	DISTRICT DE FIANARANTSOA I	533 894	532 994	479 652	842 771	2 389 311
00-14-6-302-30202	DISTRICT DE VOHIBATO	290 197	287 209	261 993	443 561	1 282 960
00-14-6-302-30218	DISTRICT D'ISANDRA	290 417	286 979	262 199	443 767	1 283 362
00-14-6-302-30226	DISTRICT DE LALANGINA	291 972	288 804	263 666	445 234	1 289 676
00-14-6-303-30301	DISTRICT D' AMBALAVAO	301 587	298 419	258 591	440 159	1 298 756
00-14-6-304-30401	DISTRICT D' AMBATOFINANDRAHANA	302 124	298 506	259 096	440 664	1 300 390
00-14-6-305-30503	DISTRICT D' AMBOHIMAHASOA	305 332	301 534	262 121	443 689	1 312 676
00-14-6-306-30606	DISTRICT D' AMBOSITRA	534 210	533 089	479 950	843 069	2 390 318
00-14-6-307-30703	DISTRICT DE BEFOTAKA SUD	287 045	286 145	258 770	440 329	1 272 289
00-14-6-308-30804	DISTRICT DE FANDRIANA	304 902	301 914	261 716	443 284	1 311 816
00-14-6-309-30914	DISTRICT DE FARAFANGANA	550 694	548 116	495 740	858 868	2 453 418
00-14-6-310-31007	DISTRICT D' IKONGO	304 782	301 614	261 601	443 169	1 311 166
00-14-6-311-31102	DISTRICT D' IAKORA	308 977	303 127	265 881	447 460	1 325 445
00-14-6-312-31208	DISTRICT D' IFANADIANA	290 367	287 649	262 154	443 722	1 283 892
00-14-6-313-31307	DISTRICT D' IHOSY	286 595	282 977	258 599	440 167	1 268 338
00-14-6-314-31403	DISTRICT D' IKALAMAVONY	285 100	285 010	256 937	438 496	1 265 543

Prévision Depenses par service - En Milliers d'Ariary

Ministère/Institution-Mission-Programme	LFI 2021	LFR 2021	Prév 2022	Prév 2023	Total	
00-14-6-315-31502	DISTRICT D' IVOHIBE	310 111	304 718	266 950	448 529	1 330 308
00-14-6-316-31623	DISTRICT DE MANAKARA	539 917	536 299	485 579	848 707	2 410 502
00-14-6-317-31715	DISTRICT DE MANANJARY	543 175	539 071	488 653	851 781	2 422 680
00-14-6-318-31805	DISTRICT MIDONGY SUD	293 100	292 200	250 336	431 895	1 267 531
00-14-6-319-31907	DISTRICT DE NOSIVARIKA	305 411	302 963	262 197	443 765	1 314 336
00-14-6-320-32024	DISTRICT DE VANGAINDRANO	546 997	541 240	492 580	855 719	2 436 536
00-14-6-321-32115	DISTRICT DE VOHIPENO	289 412	287 142	261 254	442 822	1 280 630
00-14-6-322-32216	DISTRICT DE VONDROZO	306 802	303 184	263 508	445 076	1 318 570
00-14-6-323-32301	DISTRICT DE MANANDRIANA	304 412	300 794	261 255	442 823	1 309 284
00-14-6-401-40101	DISTRICT DE MAHAJANGA I	542 177	536 347	488 036	851 175	2 417 735
00-14-6-402-40202	DISTRICT DE MAHAJANGA II	283 655	283 205	255 574	437 133	1 259 567
00-14-6-403-40301	DISTRICT D' AMBATO-BOENI	303 566	300 661	260 456	442 024	1 306 707
00-14-6-404-40401	DISTRICT D' AMBATOMAINTY	306 567	302 949	258 574	440 142	1 308 232
00-14-6-405-40504	DISTRICT D' ANALALAVA	307 799	304 065	261 655	443 223	1 316 742
00-14-6-406-40601	DISTRICT D' ANTSALOVA	288 754	285 785	260 669	442 237	1 277 445
00-14-6-407-40711	DISTRICT D'ANTSOSIHY	284 290	283 570	256 173	437 732	1 261 765
00-14-6-408-40810	DISTRICT DE BEALANANA	305 419	302 450	262 238	443 806	1 313 913
00-14-6-409-40907	DISTRICT DE BEFANDRIANA NORD	303 702	300 714	260 585	442 153	1 307 154
00-14-6-410-41004	DISTRICT DE BESALAMPY	289 382	286 034	261 226	442 794	1 279 436
00-14-6-411-41104	DISTRICT DE KANDREHO	305 039	301 519	261 843	443 411	1 311 812
00-14-6-412-41210	DISTRICT DE MAEVATANANA	287 810	285 727	259 746	441 314	1 274 597
00-14-6-413-41312	DISTRICT DE MAINTIRANO	287 607	284 259	259 553	441 121	1 272 540
00-14-6-414-41405	DISTRICT DE MAMPIKONY	305 512	302 524	260 405	441 973	1 310 414
00-14-6-415-41518	DISTRICT DE MANDRITSARA	290 367	287 379	262 153	443 721	1 283 620
00-14-6-416-41610	DISTRICT DE MAROVOAY	288 558	284 490	260 449	442 017	1 275 514
00-14-6-417-41707	DISTRICT DE MITSINJO	307 387	301 925	264 384	445 963	1 319 659
00-14-6-418-41803	DISTRICT DE MORAFENOBE	304 687	301 249	261 514	443 082	1 310 532
00-14-6-419-41910	DISTRICT DE BORIZINY	304 791	301 119	261 613	443 181	1 310 704
00-14-6-420-42003	DISTRICT DE SOALALA	296 520	296 070	253 563	435 122	1 281 275
00-14-6-421-42112	DISTRICT DE TSARATANANA	305 497	302 158	262 278	443 846	1 313 779
00-14-6-501-50101	DISTRICT DE TOAMASINA I	533 995	533 095	479 747	842 866	2 389 703
00-14-6-502-50216	DISTRICT DE TOAMASINA II	287 625	287 624	259 316	440 875	1 275 440
00-14-6-503-50302	DISTRICT D'AMBATONDRAZAKA	536 632	533 464	482 487	845 615	2 398 198
00-14-6-504-50405	DISTRICT D' AMPARAFARAVOLA	551 195	549 395	481 821	844 940	2 427 351
00-14-6-505-50501	DISTRICT D' ANDILAMENA	301 975	300 625	255 877	437 436	1 295 913
00-14-6-506-50605	DISTRICT D' ANOSIBE AN'ALA	303 947	300 959	260 816	442 384	1 308 106
00-14-6-507-50701	DISTRICT D' ANTANAMBAO MANAMPOTSY	289 292	285 674	261 140	442 708	1 278 814
00-14-6-508-50815	DISTRICT DE BRICKAVILLE	290 872	287 254	262 630	444 198	1 284 954
00-14-6-509-50905	DISTRICT DE FENOARIVO EST	536 983	533 365	482 817	845 945	2 399 110
00-14-6-510-51008	DISTRICT DE MAHANORO	304 342	300 274	261 190	442 758	1 308 564
00-14-6-511-51107	DISTRICT DE MANANARA NORD	304 029	300 466	260 927	442 495	1 307 917
00-14-6-512-51206	DISTRICT DE MAROANTSETRA	303 120	302 400	259 781	441 340	1 306 641
00-14-6-513-51311	DISTRICT DE MAROLAMBO	309 599	305 095	266 468	448 047	1 329 209
00-14-6-514-51417	DISTRICT DE MORAMANGA	555 512	552 164	485 202	848 330	2 441 208
00-14-6-516-51609	DISTRICT DE SONIERANA-IVONGO	299 967	298 842	256 811	438 370	1 293 990
00-14-6-517-51716	DISTRICT DE VATOMANDRY	307 476	303 858	261 314	442 882	1 315 530
00-14-6-518-51810	DISTRICT DE VAVATENINA	303 954	300 426	260 822	442 390	1 307 592
00-14-6-601-60101	DISTRICT DE TOLIARA I	539 771	534 587	485 768	848 907	2 409 033
00-14-6-602-60201	DISTRICT DE TOLIARA II.	536 185	535 465	481 811	844 930	2 398 391
00-14-6-603-60301	DISTRICT D' AMBOASARY SUD	290 507	287 033	262 285	443 853	1 283 678
00-14-6-604-60406	DISTRICT D' AMBOVOMBE ANDROY	532 825	532 825	478 645	841 764	2 386 059
00-14-6-605-60502	DISTRICT D' AMPANIHY	546 615	545 940	472 789	835 908	2 401 252
00-14-6-606-60602	DISTRICT D' AKANZOABO SUD	291 012	287 664	262 763	444 331	1 285 770
00-14-6-607-60714	DISTRICT DE BEKILY	289 837	287 569	261 654	443 222	1 282 282
00-14-6-608-60807	DISTRICT DE BELO-TSIRIBIHINA	303 870	302 790	257 663	439 222	1 303 545
00-14-6-609-60901	DISTRICT DE BELOHA	290 152	287 882	261 951	443 519	1 283 504
00-14-6-610-61001	DISTRICT DE BENENITRA	290 322	286 704	262 113	443 681	1 282 820
00-14-6-611-61102	DISTRICT DE BEROROHA	306 592	303 154	261 424	442 992	1 314 162
00-14-6-612-61205	DISTRICT DE BETIOKY	306 217	302 869	262 956	444 524	1 316 566
00-14-6-613-61308	DISTRICT DE BETROKA	301 835	300 935	258 571	440 130	1 301 471
00-14-6-614-61424	DISTRICT DE TAOLAGNARO	533 250	532 350	479 043	842 162	2 386 805

Prévision Depenses par service - En Milliers d'Ariary

Ministère/Institution-Mission-Programme	LFI 2021	LFR 2021	Prév 2022	Prév 2023	Total
00-14-6-615-61507 DISTRICT DE MAHABO	306 532	301 564	263 253	444 821	1 316 170
00-14-6-616-61605 DISTRICT DE MANJA	306 017	302 849	259 940	441 508	1 310 314
00-14-6-617-61713 DISTRICT DE MIANDRIVAZO	290 034	285 696	261 840	443 408	1 280 978
00-14-6-618-61806 DISTRICT DE MOROMBE	309 197	303 347	265 145	446 724	1 324 413
00-14-6-619-61905 DISTRICT DE MORONDAVA	286 282	283 699	258 304	439 872	1 268 157
00-14-6-620-62010 DISTRICT DE SAKARAH	287 807	284 369	259 740	441 308	1 273 224
00-14-6-621-62105 DISTRICT DE TSIHOMBE	306 032	303 764	259 954	441 522	1 311 272
00-14-C-310-00000 DIRECTION DE L'ADMINISTRATION DU TERRITOIRE / CARTE GRISE SECURISEE	15 957 068	15 957 068	16 651 735	16 651 735	65 217 606
00-14-C-31A-00000 DIRECTION DE L'ADMINISTRATION DU TERRITOIRE / PERMIS DE CONDUIRE	10 036 100	10 036 100	10 431 889	10 431 889	40 935 978
00-14-C-340-00000 DIRECTION DE L'IMMIGRATION ET EMIGRATION / MISE EN PLACE D'UN SYSTEME BIOMETRIQUE DE CARTES DE RESIDENTS	9 127 280	9 068 780	9 503 915	9 503 915	37 203 890
134 Décentralisation et Développement Local	239 999 116	228 203 453	306 192 748	354 181 800	1 128 577 117
00 Budget Général	239 999 116	228 203 453	306 192 748	354 181 800	1 128 577 117
00-14-0-080-00000 OBSERVATOIRE DE LA DECENTRALISATION ET DU DEVELOPPEMENT LOCAL	49 360	49 360	48 412	48 412	195 544
00-14-0-800-00000 UNITE DE COORDINATION GENERALE DES PROJETS ET DES PARTENARIATS	9 668 974	8 657 070	16 449 924	1 420 252	36 196 220
00-14-0-810-00000 DIRECTION DES ETUDES ET DE SUIVI DES PROJETS ET PARTENARIATS	25 750	25 750	24 272	24 272	100 044
00-14-0-820-00000 DIRECTION DES OPERATIONS	25 750	25 750	24 272	24 272	100 044
00-17-0-600-00000 DIRECTION GENERALE DE LA DECENTRALISATION	64 125 781	52 342 022	138 451 474	168 081 188	423 000 465
00-17-0-620-00000 DIRECTION DES CONCOURS FINANCIERS DE L'ETAT (DCFE)	165 999 121	166 999 121	151 096 004	184 485 014	668 579 260
00-17-0-650-00000 DIRECTION DE L'APPUI AUX COLLECTIVITES TERRITORIALES DECENTRALISEES	63 830	63 830	60 167	60 167	247 994
00-17-0-660-00000 DIRECTION DE LA COOPERATION DES COLLECTIVITES	40 550	40 550	38 223	38 223	157 546
135 Réformes Administratives	341 113	336 839	6 661 308	6 425 688	13 764 948
00 Budget Général	341 113	336 839	6 661 308	6 425 688	13 764 948
00-17-0-700-00000 DIRECTION GENERALE DES REFORMES ADMINISTRATIVES	153 192	151 186	6 483 916	6 248 286	13 036 580
00-17-0-710-00000 DIRECTION DES ETUDES, DE LA LEGISLATION ET DE LA DOCUMENTATION	61 930	61 930	58 376	58 376	240 612
00-17-0-720-00000 DIRECTION DE LA PROGRAMMATION ET DU SUIVI EVALUATION	48 230	48 230	45 462	45 462	187 384
00-17-0-760-00000 DIRECTION DES SYSTEMES D'INFORMATIONS	77 761	75 493	73 554	73 564	300 372

Prévision Dépenses par service - En Milliers d'Ariary

Ministère/Institution-Mission-Programme		LFI 2021	LF 2021	Prév 2022	Prév 2023	Total
15	MINISTÈRE DE LA SÉCURITÉ PUBLIQUE	202 753 612	194 961 570	226 588 243	265 604 258	889 907 683
150	SECURITE PUBLIQUE	202 753 612	194 961 570	226 588 243	265 604 258	889 907 683
036	Administration et Coordination	158 353 601	156 889 149	166 259 995	190 606 412	672 109 157
00	Budget Général	158 353 601	156 889 149	166 259 995	190 606 412	672 109 157
00-15-0-010-00000	PERSONNE RESPONSABLE DES MARCHES PUBLICS (PRMP)	179 500	179 500	181 904	181 900	722 804
00-15-0-170-00000	DIRECTION DES AFFAIRES FINANCIERES ET DE LA LOGISTIQUE	3 056 975	3 056 975	3 028 912	3 028 825	12 171 687
00-15-0-171-00000	SERVICE CENTRAL DES FINANCES ET DU BUDGET	7 572 231	7 694 981	2 063 025	12 876 320	30 206 557
00-15-0-200-00000	INSPECTION GENERALE DE LA POLICE NATIONALE	45 000	45 000	44 365	44 364	178 729
00-15-0-2A0-00000	DIRECTION DES ENQUÊTES INTERNES	35 000	35 000	34 505	34 504	139 009
00-15-0-2B0-00000	DIRECTION DE LA LUTTE CONTRE LA CORRUPTION ET DE LA DISCIPLINE	35 000	35 000	34 505	34 724	139 229
00-15-0-420-00000	DIRECTION DES RESSOURCES HUMAINES	51 900	51 900	59 155	59 153	222 108
00-15-0-430-00000	DIRECTION DE LA PROGRAMMATION, SUIVI ET DE L'EVALUATION	50 000	50 000	49 294	49 293	198 587
00-15-0-440-00000	DIRECTION DES SYSTEMES D'INFORMATION ET DES TRANSMISSIONS	58 995	58 995	46 330	46 329	210 649
00-15-9-110-00000	PERSONNEL DE LA SECURITE PUBLIQUE CENTRAL	147 269 000	145 681 798	160 718 000	174 251 000	627 919 798
120	Securité publique	25 558 029	25 443 508	1 971 079	47 066 398	100 039 014
00	Budget Général	25 558 029	25 443 508	1 971 079	47 066 398	100 039 014
00-15-0-170-00000	DIRECTION DES AFFAIRES FINANCIERES ET DE LA LOGISTIQUE	23 545 760	23 545 760	0	45 095 075	92 186 595
00-15-0-172-00000	SERVICE CENTRAL DE LA LOGISTIQUE ET DU PATRIMOINE	459 100	459 100	456 494	456 478	1 831 172
00-15-0-173-00000	SERVICE CENTRAL DE L'EXECUTION BUDGETAIRE	68 169	68 169	46 832	46 831	230 001
00-15-0-300-00000	DIRECTION GENERALE DE LA POLICE NATIONALE	99 000	99 000	93 662	93 660	385 322
00-15-0-311-00000	SERVICE DU COMMISSARIAT CENTRAL DE POLICE DE LA VILLE D'ANTANANARIVO	175 000	154 250	172 538	172 533	674 321
00-15-0-320-00000	DIRECTION DES FORCES D'INTERVENTION DE LA POLICE	59 500	59 500	59 155	59 154	237 309
00-15-0-330-00000	DIRECTION DE LA POLICE JUDICIAIRE	56 000	56 000	69 013	69 012	250 025
00-15-0-390-00000	DIRECTION DE LA POLICE ECONOMIQUE	70 000	70 000	69 013	69 012	278 025
00-15-0-3B0-00000	DIRECTEUR DES OPERATIONS DE SECURITE	50 000	50 000	49 293	49 293	198 586
00-15-1-380-10101	DIRECTION REGIONALE DE LA SECURITE PUBLIQUE D'ANALAMANGA	141 500	116 500	142 958	142 954	543 912
00-15-1-380-11001	DIRECTION REGIONALE DE LA SECURITE PUBLIQUE DE VAKINANKARATRA	39 000	35 000	39 433	39 433	152 866
00-15-1-380-11707	DIRECTION REGIONALE DE LA SECURITE PUBLIQUE D'ITASY	29 000	29 000	29 576	29 575	117 151
00-15-1-380-11917	DIRECTION REGIONALE DE LA SECURITE PUBLIQUE DE BONGOLAVA (TSIROANOMANDIDY)	25 000	25 000	24 646	24 645	99 291
00-15-1-380-20101	DIRECTION REGIONALE DE LA SECURITE PUBLIQUE DE DIANA	37 200	30 000	30 561	30 560	128 321
00-15-1-380-20824	DIRECTION REGIONALE DE LA SECURITE PUBLIQUE DE SAVA	30 000	30 000	29 576	29 575	119 151
00-15-1-380-30101	DIRECTION REGIONALE DE LA SECURITE PUBLIQUE DE HAÛTE MATSIATRA	47 000	37 000	44 362	44 361	172 723
00-15-1-380-30606	DIRECTION REGIONALE DE LA SECURITE PUBLIQUE D'AMORON' I MANIA	25 000	25 000	24 646	24 645	99 291
00-15-1-380-30914	DIRECTION REGIONALE DE LA SECURITE PUBLIQUE D'ATSIMO ATSIANANA	25 000	25 000	24 646	24 645	99 291
00-15-1-380-31307	DIRECTION REGIONALE DE LA SECURITE PUBLIQUE D'IHOROMBE	20 000	20 000	19 716	19 715	79 431
00-15-1-380-31623	DIRECTION REGIONALE DE LA SECURITE PUBLIQUE DE VATOVAVY FITOVINANY (MANAKARA)	28 000	28 000	29 576	29 575	115 151
00-15-1-380-40101	DIRECTION REGIONALE DE LA SECURITE PUBLIQUE DE BOENY	41 000	34 000	39 432	39 431	153 863
00-15-1-380-40711	DIRECTION REGIONALE DE LA SECURITE PUBLIQUE DE SOFIA	38 000	38 000	39 435	39 434	154 869
00-15-1-380-41210	DIRECTION REGIONALE DE LA SECURITE PUBLIQUE DE BETSIBOKA	20 000	20 000	19 716	19 715	79 431
00-15-1-380-41312	DIRECTION REGIONALE DE LA SECURITE PUBLIQUE DE MELAKY (MAINTIRANO)	20 000	20 000	19 716	19 715	79 431
00-15-1-380-50101	DIRECTION REGIONALE DE LA SECURITE PUBLIQUE D'ANTSINANANA	50 000	43 451	49 292	49 292	192 035
00-15-1-380-50302	DIRECTION REGIONALE DE LA SECURITE PUBLIQUE D'ALAO TRA MANGORO	33 000	33 000	29 575	29 574	125 149
00-15-1-380-50905	DIRECTION REGIONALE DE LA SECURITE PUBLIQUE D'ANALANJIROFO	29 000	29 000	29 576	29 575	117 151
00-15-1-380-60101	DIRECTION REGIONALE DE LA SECURITE PUBLIQUE D'ATSIMO ANDREFANA	54 000	49 000	54 221	54 221	211 442
00-15-1-380-60406	DIRECTION REGIONALE DE LA SECURITE PUBLIQUE D'ANDROY (AMBOVOMBE)	30 000	30 000	29 576	29 575	119 151
00-15-1-380-61424	DIRECTION REGIONALE DE LA SECURITE PUBLIQUE D'ANOSY	30 000	30 000	29 576	29 575	119 151
00-15-1-380-61905	DIRECTION REGIONALE DE LA SECURITE PUBLIQUE DE MENABE	25 000	25 000	24 646	24 645	99 291
00-15-1-382-30606	SERVICE REGIONAL DES AFFAIRES FINANCIERES D'AMORON' I MANIA (AMBOSITRA)	25 000	25 000	24 646	24 645	99 291
00-15-1-382-40711	SERVICE REGIONAL DES AFFAIRES FINANCIERES DE SOFIA (ANTSOHIFY)	1 000	0	985	985	2 970
00-15-1-382-61424	SERVICE REGIONAL DES AFFAIRES FINANCIERES D'ANOSY (TOLAGNARO)	1 000	0	985	985	2 970
00-15-1-387-20101	SERVICE DU COMMISSARIAT CENTRAL DE POLICE DE LA VILLE DE DIANA	22 000	14 500	17 743	17 817	72 060
00-15-1-387-30101	SERVICE DU COMMISSARIAT CENTRAL DE POLICE DE LA VILLE DE HAÛTE MATSIATRA	27 000	19 500	24 643	24 643	95 786
00-15-1-387-40101	SERVICE DU COMMISSARIAT CENTRAL DE POLICE DE LA VILLE DE BOENY	27 000	22 000	26 615	26 835	102 450
00-15-1-387-50101	SERVICE DU COMMISSARIAT CENTRAL DE POLICE DE LA VILLE D'ANTSINANANA	24 800	22 778	24 446	24 446	96 470

Prévision Depenses par service - En Milliers d'Ariary

Ministère/Institution-Mission-Programme		LFI 2021	LFR 2021	Prév 2022	Prév 2023	Total
00-15-1-387-60101	SERVICE DU COMMISSARIAT CENTRAL DE POLICE DE LA VILLE D'ATSIMO ANDREFANA	31 000	26 000	30 559	30 559	118 118
136	Surveillance du territoire et renseignements généraux	6 412 700	6 412 700	6 349 561	6 349 342	25 524 303
00	Budget Général	6 412 700	6 412 700	6 349 561	6 349 342	25 524 303
00-15-0-350-00000	DIRECTION DES RENSEIGNEMENTS ET DU CONTRÔLE DE L'IMMIGRATION ET DE L'EMIGRATION	65 000	65 000	69 014	69 012	268 026
00-15-C-350-00000	DIRECTION DES RENSEIGNEMENTS ET DU CONTRÔLE DE L'IMMIGRATION ET DE L'EMIGRATION / PASSEPORTS ELECTRONIQUES	6 347 700	6 347 700	6 280 547	6 280 330	25 256 277
137	Formation et réforme	12 429 282	6 216 213	52 007 608	21 582 106	92 235 209
00	Budget Général	12 429 282	6 216 213	52 007 608	21 582 106	92 235 209
00-15-0-000-00000	CABINET	289 900	289 900	295 782	295 771	1 171 353
00-15-0-100-00000	SECRETARIAT GENERAL (SG)	10 239 556	189 419	49 764 800	19 339 357	79 533 132
00-15-0-180-00000	DIRECTEUR DE LA RECHERCHE ET DE LA FORMATION CONTINUE	123 400	123 400	112 393	112 390	471 583
00-15-0-450-00000	DIRECTION DE L'ECOLE NATIONALE SUPERIEURE DE POLICE	569 824	555 824	582 416	582 399	2 290 463
00-15-0-460-00000	DIRECTION DE L'ECOLE NATIONALE DES INSPECTEURS ET AGENTS DE POLICE	1 206 602	5 057 670	1 252 217	1 252 189	8 768 678

Prévision Depenses par service - En Milliers d'Ariary

Ministère/Institution-Mission-Programme		LFI 2021	LFR 2021	Prév 2022	Prév 2023	Total
62	MINISTERE DE L'AMENAGEMENT DU TERRITOIRE ET DES TRAVAUX PUBLICS	1 358 293 465	1 104 767 157	1 991 421 578	1 616 033 095	6 070 515 295
460	DOMAINE ET SECURISATION FONCIERE	4 031 320	2 954 311	3 070 273	3 066 490	13 122 394
018	Administration et Coordination	3 072 320	1 995 311	3 070 273	3 066 490	11 204 394
00	Budget Général	3 072 320	1 995 311	3 070 273	3 066 490	11 204 394
00-46-0-F00-00000	DIRECTION GÉNÉRALE DES SERVICES FONCIERS (DGSF)	144 365	124 641	144 106	143 622	556 734
00-46-0-F10-00000	DIRECTION D'APPUI À LA GESTION FONCIÈRE DÉCENTRALISÉE (DAGFD)	112 658	74 149	112 573	112 414	411 794
00-46-0-F20-00000	DIRECTION DES DOMAINES ET DE LA PROPRIÉTÉ FONCIÈRE (DDPF)	159 766	100 074	159 665	159 478	578 983
00-46-0-F30-00000	DIRECTION DES ETUDES ET TRAVAUX TOPOGRAPHIQUES (DETT)	176 860	109 318	176 754	176 562	639 494
00-46-2-BA3-10101	SERVICE RÉGIONAL DES DOMAINES D'ANALAMANGA	169 982	92 641	169 949	169 889	602 461
00-46-2-BA3-11001	SERVICE RÉGIONAL DES DOMAINES DE VAKINANKARATRA	97 739	56 722	97 705	97 643	349 809
00-46-2-BA3-11707	SERVICE RÉGIONAL DES DOMAINES D'ITASY	68 209	41 707	68 177	68 117	246 210
00-46-2-BA3-11917	SERVICE RÉGIONAL DES DOMAINES DE BONGOLAVA	53 828	34 667	53 795	53 733	196 023
00-46-2-BA3-20101	SERVICE RÉGIONAL DES DOMAINES DE DIANA	65 542	41 324	65 504	65 436	237 806
00-46-2-BA3-20824	SERVICE RÉGIONAL DES DOMAINES DE SAVA	63 520	40 062	63 484	63 418	230 484
00-46-2-BA3-30101	SERVICE RÉGIONAL DES DOMAINES DE HAUTE MATSIATRA	68 563	41 884	68 531	68 471	247 449
00-46-2-BA3-30606	SERVICE RÉGIONAL DES DOMAINES D'AMORON' I MANIA	78 977	47 491	78 943	78 879	284 290
00-46-2-BA3-30914	SERVICE RÉGIONAL DES DOMAINES D'ATSIMO ATSIANANA	59 123	37 164	59 091	59 031	214 409
00-46-2-BA3-31307	SERVICE RÉGIONAL DES DOMAINES D'IIHOROMBE	49 467	32 586	49 433	49 371	180 857
00-46-2-BA3-31623	SERVICE RÉGIONAL DES DOMAINES DE VATOVAVY FITOVINANY	73 632	44 669	73 598	73 536	265 435
00-46-2-BA3-40101	SERVICE RÉGIONAL DES DOMAINES DE BOENY	62 115	40 344	62 074	61 998	226 531
00-46-2-BA3-40711	SERVICE RÉGIONAL DES DOMAINES DE SOFIA	49 162	32 184	49 130	49 070	179 546
00-46-2-BA3-41210	SERVICE RÉGIONAL DES DOMAINES DE BETSIBOKA	44 165	29 685	44 133	44 073	162 056
00-46-2-BA3-41312	SERVICE RÉGIONAL DES DOMAINES DE MELAKY	45 137	30 871	45 101	45 035	166 144
00-46-2-BA3-50101	SERVICE RÉGIONAL DES DOMAINES D'ATSINANANA	88 315	52 010	88 281	88 219	316 825
00-46-2-BA3-50302	SERVICE RÉGIONAL DES DOMAINES D'ALAO TRA MANGORO	63 372	39 365	63 338	63 277	229 352
00-46-2-BA3-50905	SERVICE RÉGIONAL DES DOMAINES D'ANALANJIROFO	64 865	40 735	64 829	64 763	235 192
00-46-2-BA3-60101	SERVICE RÉGIONAL DES DOMAINES D'ATSIMO ANDREFANA	63 111	39 408	63 077	63 015	228 611
00-46-2-BA3-60406	SERVICE RÉGIONAL DES DOMAINES D'ANDROY	38 944	27 075	38 912	38 852	143 783
00-46-2-BA3-61424	SERVICE RÉGIONAL DES DOMAINES D'ANOSY	40 882	29 259	40 844	40 776	151 761
00-46-2-BA3-61905	SERVICE RÉGIONAL DES DOMAINES DU MENABE	59 520	37 612	59 486	59 424	216 042
00-46-2-BA4-10101	SERVICE RÉGIONAL TOPOGRAPHIQUE D'ANALAMANGA	84 155	49 928	84 121	84 059	302 263
00-46-2-BA4-11001	SERVICE RÉGIONAL TOPOGRAPHIQUE DE VAKINANKARATRA	54 589	34 947	54 556	54 495	198 587
00-46-2-BA4-11707	SERVICE RÉGIONAL TOPOGRAPHIQUE D'ITASY	48 626	31 716	48 595	48 536	177 473
00-46-2-BA4-11917	SERVICE RÉGIONAL TOPOGRAPHIQUE DE BONGOLAVA	43 572	29 138	43 541	43 482	159 733
00-46-2-BA4-20101	SERVICE RÉGIONAL TOPOGRAPHIQUE DE DIANA	85 611	51 358	85 573	85 505	308 047
00-46-2-BA4-20824	SERVICE RÉGIONAL TOPOGRAPHIQUE DE SAVA	48 415	32 110	48 381	48 318	177 224
00-46-2-BA4-30101	SERVICE RÉGIONAL TOPOGRAPHIQUE DE HAUTE MATSIATRA	28 989	21 847	28 958	28 900	108 694
00-46-2-BA4-30606	SERVICE RÉGIONAL TOPOGRAPHIQUE D'AMORON' I MANIA	49 722	32 564	49 689	49 628	181 603
00-46-2-BA4-30914	SERVICE RÉGIONAL TOPOGRAPHIQUE D'ATSIMO ATSIANANA	39 768	27 486	39 736	39 676	146 666
00-46-2-BA4-31307	SERVICE RÉGIONAL TOPOGRAPHIQUE D'IIHOROMBE	39 624	27 515	39 591	39 529	146 259
00-46-2-BA4-31623	SERVICE RÉGIONAL TOPOGRAPHIQUE DE VATOVAVY FITOVINANY	34 676	24 990	34 643	34 582	128 891
00-46-2-BA4-40101	SERVICE RÉGIONAL TOPOGRAPHIQUE DE BOENY	43 096	30 834	43 055	42 979	159 964
00-46-2-BA4-40711	SERVICE RÉGIONAL TOPOGRAPHIQUE DE SOFIA	39 230	27 018	39 199	39 140	144 587
00-46-2-BA4-41210	SERVICE RÉGIONAL TOPOGRAPHIQUE DE BETSIBOKA	38 741	26 723	38 710	38 652	142 826
00-46-2-BA4-41312	SERVICE RÉGIONAL TOPOGRAPHIQUE DE MELAKY	26 483	21 544	26 447	26 381	100 855
00-46-2-BA4-50101	SERVICE RÉGIONAL TOPOGRAPHIQUE D'ATSINANANA	45 134	30 051	45 100	45 038	165 323
00-46-2-BA4-50302	SERVICE RÉGIONAL TOPOGRAPHIQUE D'ALAO TRA MANGORO	63 498	39 746	63 464	63 404	230 112
00-46-2-BA4-50905	SERVICE RÉGIONAL TOPOGRAPHIQUE D'ANALANJIROFO	36 053	26 329	36 017	35 951	134 350
00-46-2-BA4-60101	SERVICE RÉGIONAL TOPOGRAPHIQUE D'ATSIMO ANDREFANA	49 941	32 773	49 908	49 846	182 468
00-46-2-BA4-60406	SERVICE RÉGIONAL TOPOGRAPHIQUE D'ANDROY	34 622	24 913	34 590	34 530	128 655
00-46-2-BA4-61424	SERVICE RÉGIONAL TOPOGRAPHIQUE D'ANOSY	31 430	24 218	31 393	31 325	118 366
00-46-2-BA4-61905	SERVICE RÉGIONAL TOPOGRAPHIQUE DU MENABE	44 526	29 916	44 493	44 432	163 367
409	Domaine et sécurisation foncière	959 000	959 000	0	0	1 918 000
00	Budget Général	959 000	959 000	0	0	1 918 000
00-46-0-F10-00000	DIRECTION D'APPUI À LA GESTION FONCIÈRE DÉCENTRALISÉE (DAGFD)	959 000	959 000	0	0	1 918 000

Prévision Depenses par service - En Milliers d'Ariary

Ministère/Institution-Mission-Programme	LFI 2021	LF 2021	Prév 2022	Prév 2023	Total
610 TRAVAUX PUBLICS	918 816 876	785 636 350	1 559 291 240	1 421 038 689	4 684 783 155
020 Administration et Coordination	7 597 748	7 297 294	8 034 272	8 666 186	31 595 500
00 Budget Général	7 597 748	7 297 294	8 034 272	8 666 186	31 595 500
00-61-0-E00-00000 DIRECTION GÉNÉRALE DES TRAVAUX PUBLICS (DGTP)	492 531	293 067	492 300	491 867	1 769 765
00-61-0-E40-00000 DIRECTION DES ETUDES ET NORMES (DEN)	32 072	32 072	31 992	31 844	127 980
00-61-9-110-00000 PERSONNEL TRAVAUX PUBLICS CENTRAL	7 073 145	6 972 155	7 509 980	8 142 475	29 697 755
206 Développement des infrastructures routières	911 141 066	778 260 994	1 551 179 098	1 412 294 993	4 652 876 151
00 Budget Général	911 141 066	778 260 994	1 551 179 098	1 412 294 993	4 652 876 151
00-61-0-E00-00000 DIRECTION GÉNÉRALE DES TRAVAUX PUBLICS (DGTP)	424 247 436	354 266 719	596 042 796	776 846 947	2 151 403 898
00-61-0-E10-00000 DIRECTION DES INFRASTRUCTURES (DINFRA)	486 852 009	423 952 654	955 094 785	635 406 720	2 501 306 168
00-61-0-E30-00000 DIRECTION D'APPUI AUX URGENCES (DAU)	41 621	41 621	41 517	41 326	166 085
218 Gestion du patrimoine routier	78 062	78 062	77 870	77 510	311 504
00 Budget Général	78 062	78 062	77 870	77 510	311 504
00-61-0-E20-00000 DIRECTION DE L'ENTRETIEN ROUTIER (DER)	78 062	78 062	77 870	77 510	311 504
620 AMENAGEMENT DU TERRITOIRE	284 925 269	234 861 630	428 420 065	191 271 916	1 139 478 880
021 Administration et Coordination	84 649 190	33 857 810	141 923 700	36 493 079	296 923 779
00 Budget Général	84 649 190	33 857 810	141 923 700	36 493 079	296 923 779
00-61-2-BA2-10101 Service Régional des Travaux Publics d'Analamanga	25 859	23 250	25 812	25 727	100 648
00-61-2-BA2-11001 Service Régional des Travaux Publics de Vakinankaratra	24 259	21 650	24 216	24 138	94 263
00-61-2-BA2-11707 Service Régional des Travaux Publics d'Itasy	23 659	21 050	23 618	23 542	91 869
00-61-2-BA2-11917 Service Régional des Travaux Publics de Bongolava	24 259	21 650	24 216	24 138	94 263
00-61-2-BA2-20101 Service Régional des Travaux Publics de Diana	27 259	24 650	27 208	27 117	106 234
00-61-2-BA2-20824 Service Régional des Travaux Publics de Sava	25 659	23 050	25 612	25 528	99 849
00-61-2-BA2-30101 Service Régional des Travaux Publics de Haute Matsiatra	24 259	21 650	24 216	24 138	94 263
00-61-2-BA2-30606 Service Régional des Travaux Publics d'Amoron'i Mania	23 659	21 050	23 618	23 542	91 869
00-61-2-BA2-30914 Service Régional des Travaux Publics d'Atsimo Atsinanana	24 359	21 750	24 316	24 238	94 663
00-61-2-BA2-31307 Service Régional des Travaux Publics d'Ihorombe	23 659	21 050	23 618	23 542	91 869
00-61-2-BA2-31623 Service Régional des Travaux Publics de Vatovavy Fitovinany	24 259	21 650	24 216	24 138	94 263
00-61-2-BA2-40101 Service Régional des Travaux Publics de Boeny	24 259	21 650	24 216	24 138	94 263
00-61-2-BA2-40711 Service Régional des Travaux Publics de Sofia	23 859	21 250	23 817	23 741	92 667
00-61-2-BA2-41210 Service Régional des Travaux Publics de Betsiboka	23 659	21 050	23 618	23 542	91 869
00-61-2-BA2-41312 Service Régional des Travaux Publics de Melaky	26 259	23 650	26 211	26 124	102 244
00-61-2-BA2-50101 Service Régional des Travaux Publics d'Atsinanana	24 858	22 249	24 814	24 733	96 654
00-61-2-BA2-50302 Service Régional des Travaux Publics d'Alaotra Mangoro	24 358	21 749	24 315	24 237	94 659
00-61-2-BA2-50905 Service Régional des Travaux Publics d'Analanjiroro	26 258	23 649	26 210	26 123	102 240
00-61-2-BA2-60101 Service Régional des Travaux Publics d'Atsimo Andrefana	24 358	21 749	24 315	24 237	94 659
00-61-2-BA2-60406 Service Régional des Travaux Publics d'Androy	23 858	21 249	23 816	23 740	92 663
00-61-2-BA2-61424 Service Régional des Travaux Publics d'Anosy	25 258	22 649	25 212	25 130	98 249
00-61-2-BA2-61905 Service Régional des Travaux Publics du Menabe	23 658	21 049	23 617	23 541	91 865
00-62-0-A00-00000 CABINET	446 497	427 087	445 568	443 813	1 762 965
00-62-0-A10-00000 PERSONNE RESPONSABLE DES MARCHÉS PUBLICS (PRMP)	54 146	46 625	54 054	53 882	208 707
00-62-0-A20-00000 DIRECTION DE LA COMMUNICATION (DIRCOM)	47 585	44 945	47 479	47 283	187 292
00-62-0-A30-00000 UNITÉ PARTENARIAT PUBLIC PRIVÉ (UNITÉ PPP)	37 251	37 251	37 158	36 986	148 646
00-62-0-B00-00000 SECRÉTAIRE GÉNÉRAL (SG)	55 659 424	6 640 077	113 665 215	6 658 767	182 623 483
00-62-0-B10-00000 DIRECTION ADMINISTRATIVE ET FINANCIÈRE (DAF)	2 308 275	1 615 936	2 306 750	2 303 858	8 534 819
00-62-0-B20-00000 DIRECTION DES SYSTÈMES D'INFORMATIONS (DSI)	39 543	34 765	39 467	39 329	153 104
00-62-0-B30-00000 DIRECTION DES RESSOURCES HUMAINES (DRH)	601 912	599 416	601 831	601 681	2 404 840
00-62-0-B40-00000 DIRECTION DES AFFAIRES JURIDIQUES (DAJ)	55 949	46 278	55 856	55 687	213 770
00-62-0-B60-00000 DIRECTION DE LA PROGRAMMATION ET DU SUIVI-EVALUATION (DPSE)	55 090	52 308	54 967	54 738	217 103
00-62-0-B70-00000 DIRECTION DES ANALYSES ET PROSPECTIVES (DAP)	48 188	43 105	48 093	47 917	187 303
00-62-0-B90-00000 OBSERVATOIRE DE L'AMÉNAGEMENT DU TERRITOIRE ET DU FONCIER (OATF)	2 754 899	2 737 818	167 819	65 673	5 726 209
00-62-0-BB0-00000 Direction de l'Audit Interne (DAI)	68 003	58 433	67 883	67 665	261 984
00-62-0-BC0-00000 Direction des Etudes et de l'Evaluation Environnementale (DEEE)	39 123	34 216	39 049	38 913	151 301
00-62-0-C00-00000 CELLULE DE COORDINATION DES PROJETS (CCP)	42 752	42 752	42 645	42 448	170 597
00-62-0-H00-00000 Direction Générale de l'Aménagement du Territoire et de l'Équipement (DGATE)	537 080	517 659	536 842	536 401	2 127 982
00-62-0-H10-00000 Direction du Développement Urbain Durable (DDUD)	105 568	65 545	105 504	105 385	382 002
00-62-0-H20-00000 Direction de la Coordination, de la Planification et de la Valorisation du Territoire Maritime	39 780	32 381	39 717	39 601	151 479

Prévision Depenses par service - En Milliers d'Ariary

Ministère/Institution-Mission-Programme	LFI 2021	LF 2021	Prév 2022	Prév 2023	Total
(DCPVTM)					
00-62-0-H30-00000 Direction de la Planification Territoriale (DPT)	28 981	28 981	28 907	28 773	115 642
00-62-0-J00-00000 Direction Générale des Nouvelles Villes et des Logements (DGNVL)	112 091	99 546	101 913	101 584	415 134
00-62-0-J10-00000 Direction du Développement des Nouvelles Villes (DDNV)	173 970	149 185	210 418	209 700	743 273
00-62-0-J20-00000 Direction de la Promotion des Logements (DPL)	141 500	116 750	156 250	155 782	570 282
00-62-0-V00-00000 CABINET VICE MINISTRE	512 587	492 822	481 670	502 459	1 989 538
00-62-0-V10-00000 PERSONNE RESPONSABLE DES MARCHÉS PUBLICS VICE MINISTRE (PRMP)	84 000	84 000	83 792	83 403	335 195
00-62-2-BA1-10101 SERVICE RÉGIONAL DE L'AMÉNAGEMENT DU TERRITOIRE D'ANALAMANGA	31 003	23 747	30 966	30 900	116 616
00-62-2-BA1-11001 SERVICE RÉGIONAL DE L'AMÉNAGEMENT DU TERRITOIRE DE VAKINANKARATRA	29 986	22 983	29 951	29 887	112 807
00-62-2-BA1-11707 SERVICE RÉGIONAL DE L'AMÉNAGEMENT DU TERRITOIRE D'ITASY	14 140	14 140	14 109	14 054	56 443
00-62-2-BA1-11917 SERVICE RÉGIONAL DE L'AMÉNAGEMENT DU TERRITOIRE DE BONGOLAVA	10 600	10 600	10 579	10 540	42 319
00-62-2-BA1-20101 SERVICE RÉGIONAL DE L'AMÉNAGEMENT DU TERRITOIRE DE DIANA	43 142	30 966	43 099	43 023	160 230
00-62-2-BA1-20824 SERVICE RÉGIONAL DE L'AMÉNAGEMENT DU TERRITOIRE DE SAVA	14 540	14 540	14 508	14 451	58 039
00-62-2-BA1-30101 SERVICE RÉGIONAL DE L'AMÉNAGEMENT DU TERRITOIRE DE HAÛTE MATSIATRA	32 325	23 965	32 293	32 233	120 816
00-62-2-BA1-30606 SERVICE RÉGIONAL DE L'AMÉNAGEMENT DU TERRITOIRE D'AMORONI MANIA	10 450	10 450	10 423	10 372	41 695
00-62-2-BA1-30914 SERVICE RÉGIONAL DE L'AMÉNAGEMENT DU TERRITOIRE D'ATSIMO ATSIANANA	13 140	13 140	13 112	13 061	52 453
00-62-2-BA1-31307 SERVICE RÉGIONAL DE L'AMÉNAGEMENT DU TERRITOIRE D'IHOROMBE	10 600	10 600	10 579	10 540	42 319
00-62-2-BA1-31623 SERVICE RÉGIONAL DE L'AMÉNAGEMENT DU TERRITOIRE DE VATOVAVY FITOVINANY	43 760	29 312	43 729	43 674	160 475
00-62-2-BA1-40101 SERVICE RÉGIONAL DE L'AMÉNAGEMENT DU TERRITOIRE DE BOENY	34 409	24 950	34 375	34 314	128 048
00-62-2-BA1-40711 SERVICE RÉGIONAL DE L'AMÉNAGEMENT DU TERRITOIRE DE SOFIA	14 490	14 490	14 459	14 401	57 840
00-62-2-BA1-41210 SERVICE RÉGIONAL DE L'AMÉNAGEMENT DU TERRITOIRE DE BETSIBOKA	10 600	10 600	10 579	10 540	42 319
00-62-2-BA1-41312 SERVICE RÉGIONAL DE L'AMÉNAGEMENT DU TERRITOIRE DE MELAKY	12 000	12 000	11 975	11 930	47 905
00-62-2-BA1-50101 SERVICE RÉGIONAL DE L'AMÉNAGEMENT DU TERRITOIRE D'ATSINANANA	26 651	21 921	26 613	26 543	101 728
00-62-2-BA1-50302 SERVICE RÉGIONAL DE L'AMÉNAGEMENT DU TERRITOIRE D'ALAO TRA MANGORO	13 140	13 140	13 112	13 061	52 453
00-62-2-BA1-50905 SERVICE RÉGIONAL DE L'AMÉNAGEMENT DU TERRITOIRE D'ANALANJIROFO	14 890	14 890	14 857	14 798	59 435
00-62-2-BA1-60101 SERVICE RÉGIONAL DE L'AMÉNAGEMENT DU TERRITOIRE D'ATSIMO ANDREFANA	23 556	18 348	23 528	23 477	88 909
00-62-2-BA1-60406 SERVICE RÉGIONAL DE L'AMÉNAGEMENT DU TERRITOIRE D'ANDROY	11 600	11 600	11 577	11 533	46 310
00-62-2-BA1-61424 SERVICE RÉGIONAL DE L'AMÉNAGEMENT DU TERRITOIRE D'ANOSY	31 571	22 515	31 544	31 494	117 124
00-62-2-BA1-61905 SERVICE RÉGIONAL DE L'AMÉNAGEMENT DU TERRITOIRE DU MENABE	16 690	16 690	16 653	16 586	66 619
00-62-2-BD0-10101 Direction Régionale de l'Aménagement du territoire et des Travaux Publics d'Analamanga	96 712	63 752	96 643	96 516	353 623
00-62-2-BD0-11001 Direction Régionale de l'Aménagement du territoire et des Travaux Publics de Vakinankaratra	38 702	33 247	38 637	38 520	149 106
00-62-2-BD0-11707 Direction Régionale de l'Aménagement du territoire et des Travaux Publics d'Itasy	49 035	39 778	48 964	48 833	186 610
00-62-2-BD0-11917 Direction Régionale de l'Aménagement du territoire et des Travaux Publics de Bongolava	50 237	40 619	50 164	50 032	191 052
00-62-2-BD0-20101 Direction Régionale de l'Aménagement du territoire et des Travaux Publics de Diana	83 993	56 592	83 924	83 801	308 310
00-62-2-BD0-20824 Direction Régionale de l'Aménagement du territoire et des Travaux Publics de Sava	46 273	39 098	46 198	46 061	177 630
00-62-2-BD0-30101 Direction Régionale de l'Aménagement du territoire et des Travaux Publics de Haute Matsiatra	123 419	75 660	123 354	123 236	445 669
00-62-2-BD0-30606 Direction Régionale de l'Aménagement du territoire et des Travaux Publics d'Aoron'i Mania	46 020	38 271	45 949	45 818	176 058
00-62-2-BD0-30914 Direction Régionale de l'Aménagement du territoire et des Travaux Publics d'Atsimo Atsinanana	44 344	35 892	44 280	44 165	168 681
00-62-2-BD0-31307 Direction Régionale de l'Aménagement du territoire et des Travaux Publics d'Ihorombe	44 010	35 900	43 945	43 828	167 683
00-62-2-BD0-31623 Direction Régionale de l'Aménagement du territoire et des Travaux Publics de Vatovavy Fitovinany	49 606	38 794	49 541	49 423	187 364
00-62-2-BD0-40101 Direction Régionale de l'Aménagement du territoire et des Travaux Publics de Boeny	136 164	86 092	136 101	135 988	494 345
00-62-2-BD0-40711 Direction Régionale de l'Aménagement du territoire et des Travaux Publics de Sofia	54 007	40 699	53 945	53 833	202 484
00-62-2-BD0-41210 Direction Régionale de l'Aménagement du territoire et des Travaux Publics de Betsiboka	53 621	42 071	53 550	53 419	202 661
00-62-2-BD0-41312 Direction Régionale de l'Aménagement du territoire et des Travaux Publics de Melaky	51 965	41 153	51 897	51 776	196 791
00-62-2-BD0-50101 Direction Régionale de l'Aménagement du territoire et des Travaux Publics d'Atsinanana	169 445	99 713	169 375	169 247	607 780
00-62-2-BD0-50302 Direction Régionale de l'Aménagement du territoire et des Travaux Publics d'Alao tra Mangoro	57 333	40 427	57 280	57 182	212 222
00-62-2-BD0-50905 Direction Régionale de l'Aménagement du territoire et des Travaux Publics d'Analanjirofo	53 338	41 380	53 273	53 156	201 147
00-62-2-BD0-60101 Direction Régionale de l'Aménagement du territoire et des Travaux Publics d'Atsimo Andrefana	137 442	82 056	137 380	137 269	494 147
00-62-2-BD0-60406 Direction Régionale de l'Aménagement du territoire des Travaux Publics d'Androy	47 009	37 705	46 947	46 834	178 495
00-62-2-BD0-61424 Direction Régionale de l'Aménagement du territoire des Travaux Publics d'Anosy	50 630	39 140	50 566	50 450	190 786

Prévision Depenses par service - En Milliers d'Ariary

Ministère/Institution-Mission-Programme	LFI 2021	LFR 2021	Prév 2022	Prév 2023	Total
00-62-2-BD0-61905 Direction Régionale de l'Aménagement du territoire et des Travaux Publics du Menabe	38 746	33 864	38 679	38 556	149 845
00-62-3-B02-10201 DÉLÉGATION LOCALE DE L'AMÉNAGEMENT DU TERRITOIRE (DLAT) D'ANTANANARIVO ATSIMONDRAVO	16 420	16 420	16 383	16 317	65 540
00-62-3-B02-10301 DÉLÉGATION LOCALE DE L'AMÉNAGEMENT DU TERRITOIRE (DLAT) D'ANTANANARIVO AVARADRANO	16 420	16 420	16 383	16 317	65 540
00-62-3-B02-10503 DÉLÉGATION LOCALE DE L'AMÉNAGEMENT DU TERRITOIRE (DLAT) D'AMBOHIDRATRIMO	16 420	16 420	16 383	16 317	65 540
00-62-3-B02-20302 DÉLÉGATION LOCALE DE L'AMÉNAGEMENT DU TERRITOIRE (DLAT) D'AMBANJA	16 190	16 190	16 153	16 089	64 622
00-62-3-B02-20705 DÉLÉGATION LOCALE DE L'AMÉNAGEMENT DU TERRITOIRE (DLAT) DE NOSY-BE	26 837	21 779	26 800	26 732	102 148
00-62-3-B02-51501 DÉLÉGATION LOCALE DE L'AMÉNAGEMENT DU TERRITOIRE (DLAT) DE SAINTE-MARIE	21 729	19 185	21 692	21 625	84 231
00-62-9-110-00000 PERSONNEL DE L'AMENAGEMENT DU TERRITOIRE ET DES SERVICES FONCIERS	18 013 855	17 751 632	19 867 020	21 539 525	77 172 032
207 Aménagement et équipement des villes	177 576 079	178 153 820	215 625 000	121 401 000	692 755 899
00 Budget Général	177 576 079	178 153 820	215 625 000	121 401 000	692 755 899
00-62-0-H10-00000 Direction du Développement Urbain Durable (DDUD)	177 576 079	178 153 820	215 625 000	121 401 000	692 755 899
219 Nouvelles Villes et Logements	22 700 000	22 850 000	70 871 365	33 377 837	149 799 202
00 Budget Général	22 700 000	22 850 000	70 871 365	33 377 837	149 799 202
00-62-0-J10-00000 Direction du Développement des Nouvelles Villes (DDNV)	220 000	370 000	873 517	0	1 463 517
00-62-0-J20-00000 Direction de la Promotion des Logements (DPL)	22 480 000	22 480 000	69 997 848	33 377 837	148 335 685
640 GRANDS TRAVAUX D'INFRASTRUCTURES ET EQUIPEMENTS	150 520 000	81 314 866	640 000	656 000	233 130 866
215 Développement des infrastructures	150 520 000	81 314 866	640 000	656 000	233 130 866
00 Budget Général	150 520 000	81 314 866	640 000	656 000	233 130 866
00-61-0-E10-00000 DIRECTION DES INFRASTRUCTURES (DINFRA)	150 520 000	81 314 866	640 000	656 000	233 130 866

Prévision Depenses par service - En Milliers d'Ariary

Ministère/Institution-Mission-Programme		LFI 2021	LFR 2021	Prév 2022	Prév 2023	Total
81	MINISTERE DE L'EDUCATION NATIONALE	1 422 245 586	1 295 954 787	1 588 992 717	1 755 970 590	6 063 163 680
812	EDUCATION	1 422 245 586	1 295 954 787	1 588 992 717	1 755 970 590	6 063 163 680
067	Administration et coordination	958 299 986	948 102 033	1 044 928 912	1 132 098 206	4 083 429 137
00	Budget Général	957 384 241	947 186 288	1 044 013 167	1 131 182 461	4 079 766 157
00-81-0-000-00000	CABINET	610 344	610 344	609 179	608 079	2 437 946
00-81-0-011-00000	UNITE DE GESTION DE LA PASSATION DES MARCHES PUBLICS (UGPM)	75 638	70 211	75 776	75 910	297 535
00-81-0-040-00000	UNITE DE COORDINATION DES PROJETS	52 049	52 049	52 152	52 250	208 500
00-81-0-060-00000	UNITE DE COMMUNICATION	56 450	56 450	56 561	56 670	226 131
00-81-0-070-00000	UNITE DE SUIVI DES ORGANISMES RATTACHES	52 681	52 681	52 785	52 886	211 033
00-81-0-080-00000	UNITE DE CONTROLE ET D'AUDIT	60 657	60 657	60 776	60 892	242 982
00-81-0-100-00000	SECRETARIAT GENERAL (SG)	224 936	224 936	241 419	241 884	933 175
00-81-0-108-00000	SERVICE DE RELATIONS INTERNATIONALES ET PARTENARIATS	23 327	23 327	23 372	23 417	93 443
00-81-0-110-00000	DIRECTION DES AFFAIRES ADMINISTRATIVES ET FINANCIERES (DAAF)	2 403 016	2 102 813	2 430 603	2 434 823	9 371 255
00-81-0-111-00000	SERVICE DU BUDGET	49 496	49 496	49 595	49 691	198 278
00-81-0-118-00000	SERVICE DE LA LOGISTIQUE	43 322	43 322	43 407	43 491	173 542
00-81-0-120-00000	DIRECTION DES RESSOURCES HUMAINES (DRH)	246 073	246 073	246 562	247 040	985 748
00-81-0-130-00000	DIRECTION DE LA PLANIFICATION DE L'EDUCATION (DPE)	329 958	329 958	333 194	333 423	1 326 533
00-81-0-150-00000	DIRECTION DU PATRIMOINE FONCIER ET DES INFRASTRUCTURES (DPFI)	113 811	113 811	117 045	117 270	461 937
00-81-0-170-00000	DIRECTION DES SYSTEMES D'INFORMATION	1 377 346	1 377 346	1 380 113	1 382 769	5 517 574
00-81-0-180-00000	DIRECTION DES AFFAIRES JURIDIQUES	52 345	52 345	52 450	52 549	209 689
00-81-0-190-00000	DIRECTION DE L'EDUCATION DE MASSE ET DU CIVISME	52 093	52 093	52 197	52 297	208 680
00-81-2-1A0-10101	DIRECTION REGIONALE DE L'EDUCATION NATIONALE ANLAMANGA	86 957	77 802	87 062	87 164	338 985
00-81-2-1A0-11001	DIRECTION REGIONALE DE L'EDUCATION NATIONALE VAKINANKARATRA	59 133	57 909	59 219	59 304	235 565
00-81-2-1A0-11707	DIRECTION REGIONALE DE L'EDUCATION NATIONALE ITASY	43 528	42 000	43 588	43 656	172 772
00-81-2-1A0-11917	DIRECTION REGIONALE DE L'EDUCATION NATIONALE BONGOLAVA	39 231	39 143	39 285	39 342	157 001
00-81-2-1A0-20101	DIRECTION REGIONALE DE L'EDUCATION NATIONALE DIANA	60 255	53 799	60 340	60 427	234 821
00-81-2-1A0-20824	DIRECTION REGIONALE DE L'EDUCATION NATIONALE SAVA	51 988	49 481	52 066	52 147	205 682
00-81-2-1A0-30101	DIRECTION REGIONALE DE L'EDUCATION NATIONALE HAUTE MATSIATRA	57 058	55 110	57 141	57 226	226 535
00-81-2-1A0-30606	DIRECTION REGIONALE DE L'EDUCATION NATIONALE AMORONI MANIA	44 173	41 706	44 184	44 197	174 260
00-81-2-1A0-30914	DIRECTION REGIONALE DE L'EDUCATION NATIONALE ATSIMO-ATSINANANA	51 750	50 740	51 829	51 909	206 228
00-81-2-1A0-31307	DIRECTION REGIONALE DE L'EDUCATION NATIONALE IHOROMBE	42 328	37 077	42 388	42 451	164 244
00-81-2-1A0-31623	DIRECTION REGIONALE DE L'EDUCATION NATIONALE VATOVAVY-FITOVINANY	56 977	53 945	57 018	57 061	225 001
00-81-2-1A0-40101	DIRECTION REGIONALE DE L'EDUCATION NATIONALE BOENY	71 131	63 024	71 234	71 339	276 728
00-81-2-1A0-40711	DIRECTION REGIONALE DE L'EDUCATION NATIONALE SOFIA	61 103	61 049	61 196	61 288	244 636
00-81-2-1A0-41210	DIRECTION REGIONALE DE L'EDUCATION NATIONALE BETSIBOKA	43 583	41 989	43 645	43 703	172 920
00-81-2-1A0-41312	DIRECTION REGIONALE DE L'EDUCATION NATIONALE MELAKY	50 941	47 348	51 018	51 097	200 404
00-81-2-1A0-50101	DIRECTION REGIONALE DE L'EDUCATION NATIONALE ATSINANANA	58 939	54 641	59 028	59 118	231 726
00-81-2-1A0-50302	DIRECTION REGIONALE DE L'EDUCATION NATIONALE ALAOTRA-MANGORO	47 632	47 563	47 702	47 775	190 672
00-81-2-1A0-50905	DIRECTION REGIONALE DE L'EDUCATION NATIONALE ANALANJIROFO	42 752	41 273	42 801	42 856	169 682
00-81-2-1A0-60101	DIRECTION REGIONALE DE L'EDUCATION NATIONALE ATSIMO-ANDREFANA	67 514	67 494	67 625	67 736	270 369
00-81-2-1A0-60406	DIRECTION REGIONALE DE L'EDUCATION NATIONALE ANDROY	54 050	54 050	54 125	54 196	216 421
00-81-2-1A0-61424	DIRECTION REGIONALE DE L'EDUCATION NATIONALE ANOSY	46 543	46 542	46 607	46 675	186 367
00-81-2-1A0-61905	DIRECTION REGIONALE DE L'EDUCATION NATIONALE MENABE	53 663	51 085	53 696	53 729	212 173
00-81-4-101-10101	CISCO ANTANANARIVO RENIVOHITRA	42 910	9 633	42 991	43 077	138 611
00-81-4-102-10201	CISCO ANTANANARIVO ATSIMONDRANO	11 839	10 730	11 858	11 881	46 308
00-81-4-103-10301	CISCO ANTANANARIVO AVARADRANO	11 935	9 933	11 954	11 979	45 801
00-81-4-104-10402	CISCO AMBATOLAMPY	11 016	10 166	11 035	11 056	43 273
00-81-4-105-10503	CISCO AMBOHIDRATRIMO	11 996	11 996	12 019	12 041	48 052
00-81-4-106-10605	CISCO ANDRAMASINA	9 935	9 492	9 952	9 969	39 348
00-81-4-107-10707	CISCO ANJOZOROBE	11 831	11 831	11 852	11 875	47 389
00-81-4-108-10803	CISCO ANKAZOBE	8 911	8 236	8 925	8 943	35 015
00-81-4-109-10909	CISCO ANTANIFOTSY	11 174	10 878	11 194	11 215	44 461
00-81-4-110-11001	CISCO ANTSIRABE I	7 304	6 721	7 317	7 329	28 671
00-81-4-111-11101	CISCO ANTSIRABE II	10 425	10 153	10 442	10 462	41 482
00-81-4-112-11212	CISCO ARIVONIMAMO	11 672	10 817	11 691	11 713	45 893
00-81-4-113-11310	CISCO BETAFO	11 571	10 462	11 590	11 614	45 237

Prévision Depenses par service - En Milliers d'Ariary

Ministère/Institution-Mission-Programme	LFI 2021	LF 2021	Prév 2022	Prév 2023	Total	
00-81-4-114-11404	CISCO FARATSIHO	9 983	9 944	9 999	10 019	39 945
00-81-4-115-11503	CISCO FENOARIVO-AFOVOANY	11 306	11 297	11 325	11 346	45 274
00-81-4-116-11615	CISCO MANJAKANDRIANA	12 873	12 518	12 894	12 920	51 205
00-81-4-117-11707	CISCO MIARINARIVO	11 345	10 088	11 363	11 387	44 183
00-81-4-118-11813	CISCO SOAVINANDRIANA	11 722	10 644	11 742	11 763	45 871
00-81-4-119-11917	CISCO TSIROANOMANDIDY	10 931	10 561	10 950	10 971	43 413
00-81-4-120-12001	CISCO MANDOTO	9 992	9 992	10 007	10 026	40 017
00-81-4-201-20101	CISCO ANTSIRANANA I	8 655	8 648	8 670	8 688	34 661
00-81-4-202-20201	CISCO ANTSIRANANA II	12 288	12 262	12 308	12 333	49 191
00-81-4-203-20302	CISCO AMBANJA	14 278	12 245	14 303	14 331	55 157
00-81-4-204-20404	CISCO AMBILOBE	11 293	10 438	11 312	11 334	44 377
00-81-4-205-20504	CISCO ANDAPA	10 754	9 940	10 772	10 791	42 257
00-81-4-206-20606	CISCO ANTALAHA	14 940	11 242	14 967	14 994	56 143
00-81-4-207-20705	CISCO NOSY BE	10 524	10 523	10 543	10 562	42 152
00-81-4-208-20824	CISCO SAMBAVA	15 241	12 282	15 267	15 297	58 087
00-81-4-209-20919	CISCO VOHEMAR	12 570	10 980	12 592	12 616	48 758
00-81-4-301-30101	CISCO FIANARANTSOA I	9 236	9 198	9 253	9 268	36 955
00-81-4-303-30301	CISCO AMBALAVAO	10 615	10 615	10 633	10 654	42 517
00-81-4-304-30401	CISCO AMBATOFINANDRAHANA	10 505	10 099	10 521	10 542	41 667
00-81-4-305-30503	CISCO AMBOHIMAHASOA	11 294	10 530	11 310	11 336	44 470
00-81-4-306-30606	CISCO AMBOSITRA	12 392	11 986	12 412	12 437	49 227
00-81-4-307-30703	CISCO BEFOTAKA	9 109	9 109	9 124	9 143	36 485
00-81-4-308-30804	CISCO FANDRIANA	12 632	12 078	12 655	12 678	50 043
00-81-4-309-30914	CISCO FARAFANGANA	14 849	13 223	14 876	14 903	57 851
00-81-4-310-31007	CISCO IKONGO	10 727	10 727	10 746	10 766	42 966
00-81-4-311-31102	CISCO IAKORA	8 875	8 691	8 891	8 904	35 361
00-81-4-312-31208	CISCO IFANADIANA	10 817	10 553	10 836	10 856	43 062
00-81-4-313-31307	CISCO IHOSY	12 233	11 124	12 254	12 276	47 887
00-81-4-314-31403	CISCO IKALAMAVONY	10 917	9 494	10 936	10 956	42 303
00-81-4-315-31502	CISCO IVOHIBE	10 176	9 878	10 194	10 212	40 460
00-81-4-316-31623	CISCO MANAKARA	13 895	12 589	13 921	13 945	54 350
00-81-4-317-31715	CISCO MANANJARY	12 707	11 784	12 727	12 752	49 970
00-81-4-318-31805	CISCO MIDONGY SUD	9 452	9 046	9 467	9 485	37 450
00-81-4-319-31907	CISCO NOSY VARIKA	11 558	11 188	11 578	11 599	45 923
00-81-4-320-32024	CISCO VANGAINDRANO	13 513	12 414	13 537	13 561	53 025
00-81-4-321-32115	CISCO VOHIPENO	13 585	11 058	13 609	13 634	51 886
00-81-4-322-32216	CISCO VONDROZO	10 587	10 587	10 606	10 625	42 405
00-81-4-323-32301	CISCO MANANDRIANA	9 619	8 879	9 635	9 653	37 786
00-81-4-324-32401	CISCO LALANGINA	10 166	9 796	10 182	10 200	40 344
00-81-4-325-32501	CISCO ISANDRA	9 828	9 828	9 845	9 862	39 363
00-81-4-326-32612	CISCO VOHIBATO	9 837	9 837	9 853	9 873	39 400
00-81-4-401-40101	CISCO MAHAJANGA I	11 051	9 151	9 598	9 615	39 415
00-81-4-402-40201	CISCO MAHAJANGA II	10 529	9 530	10 547	10 566	41 172
00-81-4-403-40301	CISCO AMBATO BOENI	19 488	9 988	10 453	10 472	50 401
00-81-4-404-40401	CISCO AMBATOMAINTY	8 933	8 933	8 946	8 966	35 778
00-81-4-405-40504	CISCO ANALALAVA	11 926	10 447	11 947	11 971	46 291
00-81-4-406-40601	CISCO ANTSALOVA	9 057	9 057	9 073	9 089	36 276
00-81-4-407-40711	CISCO ANTSOHIHY	13 981	13 979	14 007	14 031	55 998
00-81-4-408-40810	CISCO BEALANANA	12 027	12 025	12 047	12 070	48 169
00-81-4-409-40907	CISCO BEFANDRIANA NORD	15 819	11 237	15 847	15 878	58 781
00-81-4-410-41004	CISCO BESALAMPY	9 469	9 469	9 484	9 503	37 925
00-81-4-411-41104	CISCO KANDREHO	10 226	9 526	9 779	9 799	39 330
00-81-4-412-41210	CISCO MAEVATANANA	33 419	10 449	10 799	10 819	65 486
00-81-4-413-41312	CISCO MAINTIRANO	11 347	10 941	11 366	11 388	45 042
00-81-4-414-41405	CISCO MAMPIKONY	12 557	10 338	12 578	12 601	48 074
00-81-4-415-41518	CISCO MANDRITSARA	13 744	13 572	13 768	13 793	54 877
00-81-4-416-41610	CISCO MAROVOAY	28 007	10 007	10 307	10 328	58 649
00-81-4-417-41707	CISCO MITSINJO	9 054	9 054	9 069	9 087	36 264
00-81-4-418-41803	CISCO MORAFENOBE	8 528	8 528	8 542	8 558	34 156
00-81-4-419-41910	CISCO PORT BERGE	11 623	10 990	11 644	11 665	45 922
00-81-4-420-42003	CISCO SOALALA	9 265	8 895	9 281	9 297	36 738

Prévision Depenses par service - En Milliers d'Ariary

Ministère/Institution-Mission-Programme	LFI 2021	LF 2021	Prév 2022	Prév 2023	Total	
00-81-4-421-42112	CISCO TSARATANANA	11 153	10 599	11 172	11 193	44 117
00-81-4-501-50101	CISCO TOAMASINA I	8 745	7 976	8 758	8 776	34 255
00-81-4-502-50216	CISCO TOAMASINA II	11 492	10 149	11 512	11 534	44 687
00-81-4-503-50302	CISCO AMBATONDRAZAKA	12 405	12 297	12 427	12 451	49 580
00-81-4-504-50405	CISCO AMPARAFARAVOLA	12 624	11 515	12 645	12 671	49 455
00-81-4-505-50501	CISCO ANDILAMENA	12 127	10 948	12 146	12 170	47 391
00-81-4-506-50605	CISCO ANOSIBE AN'ALA	10 745	10 449	10 763	10 783	42 740
00-81-4-507-50701	CISCO ANTANAMBAO MANAMPOTSY	9 588	9 577	9 603	9 622	38 390
00-81-4-508-50815	CISCO VOHIBINANY	12 643	12 595	12 663	12 690	50 591
00-81-4-509-50905	CISCO FENERIVE EST	12 877	10 658	12 900	12 923	49 358
00-81-4-510-51008	CISCO MAHANORO	11 390	10 576	11 410	11 430	44 806
00-81-4-511-51107	CISCO MANANARA NORD	10 788	10 510	10 806	10 826	42 930
00-81-4-512-51206	CISCO MAROANTSETRA	13 140	11 291	13 161	13 189	50 781
00-81-4-513-51311	CISCO MAROLAMBO	11 486	10 469	11 506	11 526	44 987
00-81-4-514-51417	CISCO MORAMANGA	12 819	12 452	12 840	12 867	50 978
00-81-4-515-51501	CISCO NOSY BORAHA	9 285	8 545	9 301	9 318	36 449
00-81-4-516-51609	CISCO SOANIERANA IVONGO	11 118	9 898	11 136	11 157	43 309
00-81-4-517-51716	CISCO VATOMANDRY	11 672	10 452	11 692	11 713	45 529
00-81-4-518-51810	CISCO VAVATENINA	9 919	9 919	9 934	9 955	39 727
00-81-4-601-60101	CISCO TOLIARA I	10 046	9 406	10 062	10 082	39 596
00-81-4-602-60201	CISCO TOLIARY II	10 974	10 770	10 990	11 012	43 746
00-81-4-603-60301	CISCO AMBOASARY SUD	14 246	11 806	14 269	14 298	54 619
00-81-4-604-60406	CISCO AMBOVOMBE	11 432	11 432	11 451	11 472	45 787
00-81-4-605-60502	CISCO AMPANIHY OUEST	14 201	11 902	14 226	14 253	54 582
00-81-4-606-60602	CISCO ANKAZOABO SUD	10 794	9 315	10 813	10 832	41 754
00-81-4-607-60701	CISCO BEKILY	11 367	11 367	11 386	11 408	45 528
00-81-4-608-60807	CISCO BELO/TSIRIBIHINA	10 916	9 607	10 935	10 956	42 414
00-81-4-609-60901	CISCO BELOHA ANDROY	9 693	9 326	9 708	9 728	38 455
00-81-4-610-61001	CISCO BENENITRA	8 690	8 690	8 703	8 722	34 805
00-81-4-611-61102	CISCO BEROROHA	9 745	9 579	9 762	9 780	38 866
00-81-4-612-61205	CISCO BETIOKY	14 267	11 746	14 293	14 320	54 626
00-81-4-613-61308	CISCO BETROKA	17 799	16 499	17 830	17 865	69 993
00-81-4-614-61424	CISCO TAOLAGNARO	12 236	11 016	12 257	12 281	47 790
00-81-4-615-61507	CISCO MAHABO	10 605	9 718	10 622	10 643	41 588
00-81-4-616-61605	CISCO MANJA	9 678	9 235	9 693	9 712	38 318
00-81-4-617-61713	CISCO MIANDRIVAZO	10 406	9 666	10 423	10 444	40 939
00-81-4-618-61806	CISCO MOROMBE	10 715	9 606	10 732	10 753	41 806
00-81-4-619-61905	CISCO MORONDAVA	11 819	9 970	11 839	11 861	45 489
00-81-4-620-62010	CISCO SAKARAHA	10 057	9 007	10 075	10 094	39 233
00-81-4-621-62105	CISCO TSIHOMBE	11 644	10 263	11 663	11 685	45 255
00-81-7-101-10101	ZAP ANTANANARIVO RENIVOHITRA	3 999	3 999	4 006	4 013	16 017
00-81-7-102-10216	ZAP ANTANANARIVO ATSIMONDRANO	3 507	3 507	3 511	3 519	14 044
00-81-7-103-10301	ZAP ANTANANARIVO AVARADRANO	5 163	5 163	5 172	5 182	20 680
00-81-7-104-10402	ZAP AMBATOLAMPY	4 281	4 281	4 289	4 295	17 146
00-81-7-105-10522	ZAP AMBOHIDRATRIMO	5 633	5 633	5 641	5 654	22 561
00-81-7-106-10605	ZAP ANDRAMASINA	3 498	3 498	3 502	3 510	14 008
00-81-7-107-10707	ZAP ANJOZOROBE	6 965	6 965	6 977	6 990	27 897
00-81-7-108-10803	ZAP ANKAZOBE	4 574	4 574	4 581	4 591	18 320
00-81-7-109-10909	ZAP ANTANIFOTSY	5 486	5 486	5 496	5 505	21 973
00-81-7-110-11001	ZAP ANTSIRABE I	2 521	2 521	2 525	2 529	10 096
00-81-7-111-11109	ZAP ANTSIBE II	5 430	5 430	5 439	5 450	21 749
00-81-7-112-11212	ZAP ARIVONIMAMO	5 105	5 105	5 112	5 122	20 444
00-81-7-113-11310	ZAP BETAFO	5 394	5 394	5 403	5 413	21 604
00-81-7-114-11404	ZAP FARATSIHO	3 283	3 283	3 289	3 294	13 149
00-81-7-115-11502	ZAP FENOARIVO AFOVOANY	3 500	3 500	3 505	3 512	14 017
00-81-7-116-11615	ZAP MANJAKANDRIANA	6 336	6 336	6 345	6 359	25 376
00-81-7-117-11707	ZAP MIARINARIVO	4 390	4 390	4 397	4 404	17 581
00-81-7-118-11813	ZAP SOAVINANDRIANA	3 767	3 767	3 773	3 780	15 087
00-81-7-119-11917	ZAP TSIROANOMANDIDY	5 885	5 885	5 895	5 907	23 572
00-81-7-120-12001	ZAP MANDOTO	3 069	3 069	3 074	3 079	12 291
00-81-7-201-20101	ZAP ANTSIRANANA I	2 059	2 059	2 061	2 065	8 244

Prévision Depenses par service - En Milliers d'Ariary

Ministère/Institution-Mission-Programme	LFI 2021	LFR 2021	Prév 2022	Prév 2023	Total	
00-81-7-202-20210	ZAP ANTSIRANANA II	5 186	5 186	5 195	5 205	20 772
00-81-7-203-20302	ZAP AMBANJA	5 988	5 988	5 997	6 010	23 983
00-81-7-204-20404	ZAP AMBILOBE	4 444	4 444	4 450	4 459	17 797
00-81-7-205-20504	ZAP ANDAPA	3 768	3 768	3 774	3 782	15 092
00-81-7-206-20606	ZAP ANTALAHA	5 114	5 114	5 121	5 133	20 482
00-81-7-207-20705	ZAP NOSY BE	2 202	2 202	2 203	2 208	8 815
00-81-7-208-20824	ZAP SAMBAVA	6 882	6 882	6 894	6 907	27 565
00-81-7-209-20919	ZAP VOHEMAR	5 645	5 645	5 653	5 665	22 608
00-81-7-301-30101	ZAP FIANARANTSOA I	2 285	2 285	2 287	2 292	9 149
00-81-7-303-30301	ZAP AMBALAVAO	5 083	5 083	5 091	5 100	20 357
00-81-7-304-30401	ZAP AMBATOFINANDRAHANA	4 746	4 746	4 754	4 764	19 010
00-81-7-305-30503	ZAP AMBOHIMAHASOA	4 727	4 727	4 736	4 743	18 933
00-81-7-306-30606	ZAP AMBOSITRA	6 830	6 830	6 841	6 855	27 356
00-81-7-307-30703	ZAP BEFOTAKA	2 625	2 625	2 628	2 633	10 511
00-81-7-308-30804	ZAP FANDRIANA	6 806	6 806	6 818	6 831	27 261
00-81-7-309-30914	ZAP FARAFANGANA	7 517	7 517	7 530	7 544	30 108
00-81-7-310-31007	ZAP IKONGO	5 101	5 101	5 110	5 118	20 430
00-81-7-311-31102	ZAP IAKORA	2 326	2 326	2 330	2 333	9 315
00-81-7-312-31208	ZAP IFANADIANA	6 114	6 114	6 125	6 135	24 488
00-81-7-313-31307	ZAP IHOSY	6 109	6 109	6 120	6 131	24 469
00-81-7-314-31403	ZAP IKALAMAVONY	3 146	3 146	3 150	3 156	12 598
00-81-7-315-31502	ZAP IVOHIBE	2 944	2 944	2 947	2 954	11 789
00-81-7-316-31623	ZAP MANAKARA	8 212	8 212	8 227	8 243	32 894
00-81-7-317-31715	ZAP MANANJARY	7 839	7 839	7 853	7 867	31 398
00-81-7-318-31805	ZAP MIDONGY SUD	2 631	2 631	2 633	2 639	10 534
00-81-7-319-31907	ZAP NOSY VARIKA	6 830	6 830	6 841	6 855	27 356
00-81-7-320-32024	ZAP VANGAINDRANO	6 983	6 983	6 995	7 008	27 969
00-81-7-321-32115	ZAP VOHIPENO	4 944	4 944	4 953	4 961	19 802
00-81-7-322-32216	ZAP VONDROZO	5 215	5 215	5 223	5 233	20 886
00-81-7-323-32305	ZAP MANANDRIANA	3 649	3 649	3 655	3 663	14 616
00-81-7-324-32401	ZAP LALANGINA	3 404	3 404	3 410	3 416	13 634
00-81-7-325-32501	ZAP ISANDRA	3 341	3 341	3 346	3 352	13 380
00-81-7-326-32601	ZAP VOHIBATO	4 224	4 224	4 231	4 238	16 917
00-81-7-401-40101	ZAP MAHAJANGA I	1 901	1 901	1 903	1 907	7 612
00-81-7-402-40208	ZAP MAHAJANGA II	3 346	3 346	3 351	3 357	13 400
00-81-7-403-40305	ZAP AMBATO BOENI	4 519	4 519	4 527	4 536	18 101
00-81-7-404-40401	ZAP AMBATOMAINTY	2 222	2 222	2 223	2 229	8 896
00-81-7-405-40504	ZAP ANALALAVA	5 785	5 785	5 794	5 805	23 169
00-81-7-406-40601	ZAP ANTSALOVA	2 411	2 411	2 414	2 418	9 654
00-81-7-407-40711	ZAP ANTISOHIHY	4 753	4 753	4 760	4 769	19 035
00-81-7-408-40810	ZAP BEALANANA	5 684	5 684	5 693	5 704	22 765
00-81-7-409-40907	ZAP BEFANDRIANA NORD	6 785	6 785	6 797	6 810	27 177
00-81-7-410-41004	ZAP BESALAMPY	3 029	3 029	3 032	3 039	12 129
00-81-7-411-41104	ZAP KANDREHO	2 443	2 443	2 446	2 451	9 783
00-81-7-412-41210	ZAP MAEVATANANA	4 798	4 798	4 806	4 815	19 217
00-81-7-413-41312	ZAP MAINTIRANO	3 657	3 657	3 663	3 670	14 647
00-81-7-414-41405	ZAP MAMPIKONY	4 040	4 040	4 046	4 054	16 180
00-81-7-415-41518	ZAP MANDRITSARA	8 459	8 459	8 473	8 491	33 882
00-81-7-416-41610	ZAP MAROVOAY	4 046	4 046	4 054	4 061	16 207
00-81-7-417-41707	ZAP MITSINJO	2 855	2 855	2 859	2 865	11 434
00-81-7-418-41803	ZAP MORAFENOBE	2 223	2 223	2 226	2 230	8 902
00-81-7-419-41910	ZAP PORT BERGE	5 644	5 644	5 653	5 665	22 606
00-81-7-420-42003	ZAP SOALALA	2 733	2 733	2 736	2 742	10 944
00-81-7-421-42112	ZAP TSARATANANA	4 886	4 886	4 893	4 904	19 569
00-81-7-501-50101	ZAP TOAMASINA I	2 068	2 068	2 069	2 075	8 280
00-81-7-502-50216	ZAP TOAMASINA II	5 768	5 768	5 778	5 788	23 102
00-81-7-503-50302	ZAP AMBATONDRAZAKA	5 679	5 679	5 688	5 699	22 745
00-81-7-504-50405	ZAP AMPARAFARAVOLA	5 475	5 475	5 483	5 494	21 927
00-81-7-505-50501	ZAP ANDILAMENA	3 570	3 570	3 575	3 583	14 298
00-81-7-506-50605	ZAP ANOSIBE AN'ALA	4 195	4 195	4 201	4 210	16 801
00-81-7-507-50701	ZAP ANTANAMBAO MANAMPOTSY	2 713	2 713	2 717	2 723	10 866

Prévision Depenses par service - En Milliers d'Ariary

Ministère/Institution-Mission-Programme		LFI 2021	LFR 2021	Prév 2022	Prév 2023	Total
00-81-7-508-50815	ZAP VOHIBINANY	5 950	5 950	5 960	5 972	23 832
00-81-7-509-50905	ZAP FENERIVE EST	5 838	5 838	5 848	5 859	23 383
00-81-7-510-51008	ZAP MAHANORO	5 583	5 583	5 593	5 603	22 362
00-81-7-511-51107	ZAP MANANARA NORD	5 210	5 210	5 218	5 229	20 867
00-81-7-512-51206	ZAP MAROANTSETRA	4 847	4 847	4 853	4 864	19 411
00-81-7-513-51311	ZAP MAROLAMBO	4 527	4 527	4 533	4 542	18 129
00-81-7-514-51417	ZAP MORAMANGA	6 982	6 982	6 994	7 007	27 965
00-81-7-515-51501	ZAP NOSY BORAHA	1 786	1 786	1 787	1 792	7 151
00-81-7-516-51609	ZAP SOANIERANA IVONGO	4 302	4 302	4 308	4 316	17 228
00-81-7-517-51716	ZAP VATOMANDRY	4 244	4 244	4 251	4 259	16 998
00-81-7-518-51810	ZAP VAVATENINA	4 804	4 804	4 812	4 822	19 242
00-81-7-601-60101	ZAP TOLIARA I	2 240	2 240	2 241	2 246	8 967
00-81-7-602-60201	ZAP TOLIARY II	5 841	5 841	5 851	5 862	23 395
00-81-7-603-60301	ZAP AMBOASARY SUD	6 099	6 099	6 109	6 121	24 428
00-81-7-604-60406	ZAP AMBOVOMBE	6 513	6 513	6 525	6 537	26 088
00-81-7-605-60502	ZAP AMPANIHY OUEST	6 800	6 800	6 810	6 824	27 234
00-81-7-606-60602	ZAP ANKAZOABO SUD	3 016	3 016	3 020	3 025	12 077
00-81-7-607-60714	ZAP BEKILY	5 385	5 385	5 394	5 405	21 569
00-81-7-608-60807	ZAP BELO/TSIRIBIHINA	3 400	3 400	3 405	3 411	13 616
00-81-7-609-60901	ZAP BELOHA ANDROY	4 074	4 074	4 080	4 087	16 315
00-81-7-610-61001	ZAP BENENITRA	2 198	2 198	2 200	2 204	8 800
00-81-7-611-61102	ZAP BEROROHA	3 073	3 073	3 079	3 083	12 308
00-81-7-612-61205	ZAP BETIOKY	6 780	6 780	6 793	6 805	27 158
00-81-7-613-61308	ZAP BETROKA	13 153	13 153	13 177	13 203	52 686
00-81-7-614-61424	ZAP TAOLAGNARO	5 105	5 105	5 113	5 124	20 447
00-81-7-615-61507	ZAP MAHABO	3 543	3 543	3 548	3 555	14 189
00-81-7-616-61605	ZAP MANJA	2 545	2 545	2 548	2 553	10 191
00-81-7-617-61713	ZAP MIANDRIVAZO	2 878	2 878	2 883	2 888	11 527
00-81-7-618-61806	ZAP MOROMBE	2 941	2 941	2 946	2 952	11 780
00-81-7-619-61905	ZAP MORONDAVA	3 564	3 564	3 569	3 576	14 273
00-81-7-620-62010	ZAP SAKARAHA	4 562	4 562	4 569	4 578	18 271
00-81-7-621-62105	ZAP TSIHOMBE	4 561	4 561	4 569	4 577	18 268
00-81-9-B10-00000	PERSONNEL DE L'EDUCATION NATIONALE CENTRAL	451 807 045	638 114 873	418 771 531	454 041 945	1 962 735 394
00-81-9-B10-10101	PERSONNEL DE L'EDUCATION NATIONALE ANALAMANGA	98 135 173	62 336 410	112 082 525	121 518 204	394 072 312
00-81-9-B10-20101	PERSONNEL DE L'EDUCATION NATIONALE DIANA	47 517 169	26 725 523	51 115 661	55 418 836	180 777 189
00-81-9-B10-30101	PERSONNEL DE L'EDUCATION NATIONALE HAUTE MATSIATRA	101 564 820	61 184 167	115 573 977	125 303 582	403 626 546
00-81-9-B10-40101	PERSONNEL DE L'EDUCATION NATIONALE BOENI	89 402 611	52 919 160	98 124 288	106 384 890	346 830 949
00-81-9-B10-50101	PERSONNEL DE L'EDUCATION NATIONALE ATSIANANA	83 917 377	51 696 056	96 993 966	105 159 417	337 766 816
00-81-9-B10-60101	PERSONNEL DE L'EDUCATION NATIONALE ATSIMO ANDREFANA	74 817 805	44 521 801	141 001 949	152 872 209	413 213 764
00-81-9-G57-00000	PERSONNEL DE L'EDUCATION NATIONALE UNESCO PARIS	1 315 000	1 315 000	1 435 103	1 555 917	5 621 020
02	Compte particulier du Trésor	915 745	915 745	915 745	915 745	3 662 980
02-81-0-100-00000	SECRETARIAT GENERAL (SG)/CAS	915 745	915 745	915 745	915 745	3 662 980
313	Education préscolaire	3 255 120	5 400 320	3 255 120	3 255 120	15 165 680
00	Budget Général	3 255 120	5 400 320	3 255 120	3 255 120	15 165 680
00-81-2-1A0-10101	DIRECTION REGIONALE DE L'EDUCATION NATIONALE ANALAMANGA	162 360	261 560	162 360	162 360	748 640
00-81-2-1A0-11001	DIRECTION REGIONALE DE L'EDUCATION NATIONALE VAKINANKARATRA	48 840	81 040	48 840	48 840	227 560
00-81-2-1A0-11707	DIRECTION REGIONALE DE L'EDUCATION NATIONALE ITASY	25 080	52 380	25 080	25 080	127 620
00-81-2-1A0-11917	DIRECTION REGIONALE DE L'EDUCATION NATIONALE BONGOLAVA	21 120	31 220	21 120	21 120	94 580
00-81-2-1A0-20101	DIRECTION REGIONALE DE L'EDUCATION NATIONALE DIANA	35 640	81 640	35 640	35 640	188 560
00-81-2-1A0-20824	DIRECTION REGIONALE DE L'EDUCATION NATIONALE SAVA	0	23 800	0	0	23 800
00-81-2-1A0-30101	DIRECTION REGIONALE DE L'EDUCATION NATIONALE HAUTE MATSIATRA	2 640	97 340	2 640	2 640	105 260
00-81-2-1A0-30606	DIRECTION REGIONALE DE L'EDUCATION NATIONALE AMORONI MANIA	47 520	119 720	47 520	47 520	262 280
00-81-2-1A0-30914	DIRECTION REGIONALE DE L'EDUCATION NATIONALE ATSIMO-ATSIANANA	159 720	305 320	159 720	159 720	784 480
00-81-2-1A0-31307	DIRECTION REGIONALE DE L'EDUCATION NATIONALE IHOROMBE	0	51 500	0	0	51 500
00-81-2-1A0-31623	DIRECTION REGIONALE DE L'EDUCATION NATIONALE VATOVAVY-FITOVINANY	145 200	392 500	145 200	145 200	828 100
00-81-2-1A0-40101	DIRECTION REGIONALE DE L'EDUCATION NATIONALE BOENY	19 800	59 500	19 800	19 800	118 900
00-81-2-1A0-40711	DIRECTION REGIONALE DE L'EDUCATION NATIONALE SOFIA	43 560	195 360	43 560	43 560	326 040
00-81-2-1A0-41210	DIRECTION REGIONALE DE L'EDUCATION NATIONALE BETSIBOKA	117 480	143 980	117 480	117 480	496 420

Prévision Depenses par service - En Milliers d'Ariary

Ministère/Institution-Mission-Programme		LFI 2021	LFR 2021	Prév 2022	Prév 2023	Total
00-81-2-1A0-41312	DIRECTION REGIONALE DE L'EDUCATION NATIONALE MELAKY	3 960	14 660	3 960	3 960	26 540
00-81-2-1A0-50101	DIRECTION REGIONALE DE L'EDUCATION NATIONALE ATSIANANA	1 782 000	1 872 500	1 782 000	1 782 000	7 218 500
00-81-2-1A0-50302	DIRECTION REGIONALE DE L'EDUCATION NATIONALE ALAOTRA-MANGORO	19 800	85 300	19 800	19 800	144 700
00-81-2-1A0-50905	DIRECTION REGIONALE DE L'EDUCATION NATIONALE ANALANJIROFO	274 560	370 860	274 560	274 560	1 194 540
00-81-2-1A0-60101	DIRECTION REGIONALE DE L'EDUCATION NATIONALE ATSIMO-ANDREFANA	6 600	409 200	6 600	6 600	429 000
00-81-2-1A0-60406	DIRECTION REGIONALE DE L'EDUCATION NATIONALE ANDROY	278 520	521 320	278 520	278 520	1 356 880
00-81-2-1A0-61424	DIRECTION REGIONALE DE L'EDUCATION NATIONALE ANOSY	48 840	169 440	48 840	48 840	315 960
00-81-2-1A0-61905	DIRECTION REGIONALE DE L'EDUCATION NATIONALE MENABE	11 880	60 180	11 880	11 880	95 820
314	Education fondamentale de 9 ans	442 849 285	324 418 339	520 894 705	573 507 256	1 861 669 585
00	Budget Général	435 070 121	316 639 175	513 115 541	565 728 092	1 830 552 929
00-81-0-100-00000	SECRETARIAT GENERAL (SG)	110 000 126	0	136 139 873	0	246 139 999
00-81-0-110-00000	DIRECTION DES AFFAIRES ADMINISTRATIVES ET FINANCIERES (DAAF)	0	15 000 000	0	0	15 000 000
00-81-0-D00-00000	DIRECTION GENERALE DE LA PEDAGOGIE (DGP)	261 137 939	234 497 619	313 030 433	501 770 032	1 310 436 023
00-81-0-D01-00000	SERVICE DES AFFAIRES GENERALES	7 397	7 397	7 411	7 425	29 630
00-81-0-D10-00000	DIRECTION DES CURRICULA ET DES RECHERCHES PEDAGOGIQUES	52 109	52 109	52 213	52 313	208 744
00-81-0-D13-00000	SERVICE DES ETUDES ET DES RECHERCHES PEDAGOGIQUES	22 122	22 122	22 165	22 207	88 616
00-81-0-D20-00000	DIRECTION DE L'ENCADREMENT SCOLAIRE ET DE L'INSPECTION PEDAGOGIQUE	57 665	57 665	57 779	57 891	231 000
00-81-0-D30-00000	DIRECTION DE LA FORMATION PEDAGOGIQUE	56 516	56 516	56 627	56 736	226 395
00-81-0-E10-00000	DIRECTION DE L'EDUCATION FONDAMENTALE ET DE LA PETITE ENFANCE	65 238	65 238	65 367	65 492	261 335
00-81-0-E40-00000	DIRECTION DES EXAMENS ET DE LA CERTIFICATION	143 737	143 737	144 024	144 301	575 799
00-81-0-E41-00000	SERVICE DE L'ORGANISATION DES EXAMENS	2 687 795	2 687 795	2 693 198	2 698 385	10 767 173
00-81-0-E43-00000	SERVICE DES EVALUATIONS DES EPREUVES	2 098 100	2 061 857	2 100 639	2 103 071	8 363 667
00-81-2-1A0-10101	DIRECTION REGIONALE DE L'EDUCATION NATIONALE ANALAMANGA	1 893 886	2 143 686	1 893 918	1 893 950	7 825 440
00-81-2-1A0-11001	DIRECTION REGIONALE DE L'EDUCATION NATIONALE VAKINANKARATRA	2 201 647	2 408 747	2 201 701	2 201 755	9 013 850
00-81-2-1A0-11707	DIRECTION REGIONALE DE L'EDUCATION NATIONALE ITASY	1 544 251	1 637 951	1 544 293	1 544 334	6 270 829
00-81-2-1A0-11917	DIRECTION REGIONALE DE L'EDUCATION NATIONALE BONGOLAVA	1 390 542	1 451 842	1 390 585	1 390 632	5 623 601
00-81-2-1A0-20101	DIRECTION REGIONALE DE L'EDUCATION NATIONALE DIANA	604 783	704 483	604 828	604 870	2 518 964
00-81-2-1A0-20824	DIRECTION REGIONALE DE L'EDUCATION NATIONALE SAVA	2 791 159	2 907 659	2 791 204	2 791 249	11 281 271
00-81-2-1A0-30101	DIRECTION REGIONALE DE L'EDUCATION NATIONALE HAUTE MATSIATRA	3 159 742	3 331 742	3 159 794	3 159 846	12 811 124
00-81-2-1A0-30606	DIRECTION REGIONALE DE L'EDUCATION NATIONALE AMORONI MANIA	2 154 915	2 300 815	2 154 960	2 155 006	8 765 696
00-81-2-1A0-30914	DIRECTION REGIONALE DE L'EDUCATION NATIONALE ATSIMO-ATSIANANA	3 161 937	3 375 737	3 161 994	3 162 053	12 861 721
00-81-2-1A0-31307	DIRECTION REGIONALE DE L'EDUCATION NATIONALE IHOROMBE	330 907	382 507	330 959	331 009	1 375 382
00-81-2-1A0-31623	DIRECTION REGIONALE DE L'EDUCATION NATIONALE VATOVAVY-FITOVINANY	6 112 292	6 399 692	6 112 340	6 112 386	24 736 710
00-81-2-1A0-40101	DIRECTION REGIONALE DE L'EDUCATION NATIONALE BOENY	194 965	283 565	195 019	195 073	868 622
00-81-2-1A0-40711	DIRECTION REGIONALE DE L'EDUCATION NATIONALE SOFIA	4 697 964	5 096 411	4 698 030	4 698 095	19 190 500
00-81-2-1A0-41210	DIRECTION REGIONALE DE L'EDUCATION NATIONALE BETSIBOKA	418 170	469 370	418 219	418 271	1 724 030
00-81-2-1A0-41312	DIRECTION REGIONALE DE L'EDUCATION NATIONALE MELAKY	86 443	123 343	86 504	86 563	382 853
00-81-2-1A0-50101	DIRECTION REGIONALE DE L'EDUCATION NATIONALE ATSIANANA	3 297 812	3 451 412	3 297 859	3 297 905	13 344 988
00-81-2-1A0-50302	DIRECTION REGIONALE DE L'EDUCATION NATIONALE ALAOTRA-MANGORO	2 883 830	3 076 230	2 883 887	2 883 943	11 727 890
00-81-2-1A0-50905	DIRECTION REGIONALE DE L'EDUCATION NATIONALE ANALANJIROFO	3 392 619	3 600 619	3 392 672	3 392 724	13 778 634
00-81-2-1A0-60101	DIRECTION REGIONALE DE L'EDUCATION NATIONALE ATSIMO-ANDREFANA	3 734 471	3 864 571	3 734 536	3 734 602	15 068 180
00-81-2-1A0-60406	DIRECTION REGIONALE DE L'EDUCATION NATIONALE ANDROY	3 053 248	3 128 148	3 053 307	3 053 366	12 288 069
00-81-2-1A0-61424	DIRECTION REGIONALE DE L'EDUCATION NATIONALE ANOSY	1 949 876	2 097 476	1 949 930	1 949 987	7 947 269
00-81-2-1A0-61905	DIRECTION REGIONALE DE L'EDUCATION NATIONALE MENABE	334 676	399 872	334 740	334 802	1 404 090
00-81-4-101-10101	CISCO ANTANANARIVO RENIVOHITRA	307 243	307 243	307 246	307 248	1 228 980
00-81-4-102-10201	CISCO ANTANANARIVO ATSIMONDRANO	317 943	317 943	317 954	317 961	1 271 801
00-81-4-103-10301	CISCO ANTANANARIVO AVARADRANO	179 385	179 385	179 415	179 442	717 627
00-81-4-104-10402	CISCO AMBATOLAMPY	127 718	127 718	127 746	127 774	510 956
00-81-4-105-10503	CISCO AMBOHIDRATRIMO	354 651	354 651	354 650	354 647	1 418 599
00-81-4-106-10605	CISCO ANDRAMASINA	92 128	92 128	92 150	92 172	368 578
00-81-4-107-10707	CISCO ANJOZOROBE	112 316	112 316	112 351	112 384	449 367
00-81-4-108-10803	CISCO ANKAZOBE	98 485	98 485	98 513	98 538	394 021
00-81-4-109-10909	CISCO ANTANIFOTSY	210 242	210 242	210 268	210 292	841 044
00-81-4-110-11001	CISCO ANTSIRABE I	97 702	97 702	97 722	97 742	390 868
00-81-4-111-11101	CISCO ANTSIRABE II	120 447	120 447	120 482	120 515	481 891

Prévision Depenses par service - En Milliers d'Ariary

Ministère/Institution-Mission-Programme	LFI 2021	LF 2021	Prév 2022	Prév 2023	Total	
00-81-4-112-11212	CISCO ARIVONIMAMO	122 775	122 775	122 801	122 826	491 177
00-81-4-113-11310	CISCO BETAFO	90 866	90 866	90 901	90 936	363 569
00-81-4-114-11404	CISCO FARATSIHO	173 405	173 405	173 409	173 413	693 632
00-81-4-115-11503	CISCO FENOARIVO-AFOVOANY	56 774	56 774	56 798	56 823	227 169
00-81-4-116-11615	CISCO MANJAKANDRIANA	140 295	140 295	140 326	140 355	561 271
00-81-4-117-11707	CISCO MIARINARIVO	112 978	112 978	113 004	113 029	451 989
00-81-4-118-11813	CISCO SOAVINANDRIANA	232 727	232 727	232 728	232 728	930 910
00-81-4-119-11917	CISCO TSIROANOMANDIDY	85 122	85 122	85 158	85 197	340 599
00-81-4-120-12001	CISCO MANDOTO	72 815	72 815	72 837	72 861	291 328
00-81-4-201-20101	CISCO ANTSIRANANA I	49 061	49 061	49 077	49 096	196 295
00-81-4-202-20201	CISCO ANTSIRANANA II	61 620	61 620	61 660	61 700	246 600
00-81-4-203-20302	CISCO AMBANJA	63 669	63 669	63 708	63 751	254 797
00-81-4-204-20404	CISCO AMBILOBE	65 671	65 671	65 696	65 721	262 759
00-81-4-205-20504	CISCO ANDAPA	135 706	135 706	135 720	135 733	542 865
00-81-4-206-20606	CISCO ANTALAHA	127 031	127 031	127 053	127 076	508 191
00-81-4-207-20705	CISCO NOSY BE	47 356	47 356	47 373	47 391	189 476
00-81-4-208-20824	CISCO SAMBAVA	137 417	137 417	137 440	137 463	549 737
00-81-4-209-20919	CISCO VOHEMAR	119 583	119 583	119 607	119 631	478 404
00-81-4-301-30101	CISCO FIANARANTSOA I	70 234	70 234	70 253	70 276	280 997
00-81-4-303-30301	CISCO AMBALAVAO	124 460	124 460	124 482	124 503	497 905
00-81-4-304-30401	CISCO AMBATOFINANDRAHANA	62 201	62 201	62 233	62 261	248 896
00-81-4-305-30503	CISCO AMBOHIMAHASOA	105 886	105 886	105 914	105 942	423 628
00-81-4-306-30606	CISCO AMBOSITRA	128 110	128 110	128 153	128 196	512 569
00-81-4-307-30703	CISCO BEFOTAKA	37 385	37 385	37 410	37 434	149 614
00-81-4-308-30804	CISCO FANDRIANA	105 858	105 858	105 903	105 948	423 567
00-81-4-309-30914	CISCO FARAFANGANA	102 060	102 060	102 118	102 174	408 412
00-81-4-310-31007	CISCO IKONGO	75 432	75 432	75 462	75 497	301 823
00-81-4-311-31102	CISCO IAKORA	20 010	20 010	20 032	20 050	80 102
00-81-4-312-31208	CISCO IFANADIANA	87 747	87 747	87 781	87 812	351 087
00-81-4-313-31307	CISCO IHOSY	63 737	63 737	63 774	63 812	255 060
00-81-4-314-31403	CISCO IKALAMAVONY	20 859	20 859	20 882	20 907	83 507
00-81-4-315-31502	CISCO IVOHIBE	26 302	26 302	26 329	26 359	105 292
00-81-4-316-31623	CISCO MANAKARA	126 819	126 819	126 867	126 914	507 419
00-81-4-317-31715	CISCO MANANJARY	90 474	90 474	90 513	90 552	362 013
00-81-4-318-31805	CISCO MIDONGY SUD	48 318	48 318	48 352	48 388	193 376
00-81-4-319-31907	CISCO NOSY VARIKA	95 557	95 557	95 595	95 630	382 339
00-81-4-320-32024	CISCO VANGAINDRANO	75 981	75 981	76 025	76 074	304 061
00-81-4-321-32115	CISCO VOHIPENO	52 451	52 451	52 489	52 531	209 922
00-81-4-322-32216	CISCO VONDROZO	68 803	68 803	68 834	68 868	275 308
00-81-4-323-32301	CISCO MANANDRIANA	53 792	53 792	53 815	53 841	215 240
00-81-4-324-32401	CISCO LALANGINA	64 771	64 771	64 797	64 819	259 158
00-81-4-325-32501	CISCO ISANDRA	45 015	45 015	45 041	45 069	180 140
00-81-4-326-32612	CISCO VOHIBATO	82 875	82 875	82 900	82 927	331 577
00-81-4-401-40101	CISCO MAHAJANGA I	62 555	62 555	62 573	62 591	250 274
00-81-4-402-40201	CISCO MAHAJANGA II	32 652	32 652	32 681	32 706	130 691
00-81-4-403-40301	CISCO AMBATO BOENI	37 295	37 295	37 327	37 356	149 273
00-81-4-404-40401	CISCO AMBATOMAINTY	23 578	23 578	23 607	23 635	94 398
00-81-4-405-40504	CISCO ANALALAVA	70 464	70 464	70 503	70 540	281 971
00-81-4-406-40601	CISCO ANTSALOVA	35 258	35 258	35 280	35 302	141 098
00-81-4-407-40711	CISCO ANTSOHIHY	96 267	96 267	96 298	96 329	385 161
00-81-4-408-40810	CISCO BEALANANA	101 920	101 920	101 954	101 988	407 782
00-81-4-409-40907	CISCO BEFANDRIANA NORD	105 782	105 782	105 819	105 855	423 238
00-81-4-410-41004	CISCO BESALAMPY	28 213	28 213	28 236	28 260	112 922
00-81-4-411-41104	CISCO KANDREHO	19 198	19 198	19 225	19 251	76 872
00-81-4-412-41210	CISCO MAEVATANANA	46 647	46 647	46 681	46 717	186 692
00-81-4-413-41312	CISCO MAINTIRANO	55 070	55 070	55 106	55 145	220 391
00-81-4-414-41405	CISCO MAMPIKONY	55 719	55 719	55 752	55 784	222 974
00-81-4-415-41518	CISCO MANDRITSARA	154 460	154 460	154 494	154 528	617 942
00-81-4-416-41610	CISCO MAROVOAY	49 789	49 789	49 822	49 852	199 252
00-81-4-417-41707	CISCO MITSINJO	27 775	27 775	27 798	27 824	111 172
00-81-4-418-41803	CISCO MORAFENOBE	25 241	25 241	25 267	25 296	101 045

Prévision Depenses par service - En Milliers d'Ariary

Ministère/Institution-Mission-Programme		LFI 2021	LF 2021	Prév 2022	Prév 2023	Total
00-81-4-419-41910	CISCO PORT BERGE	66 917	66 917	66 956	66 998	267 788
00-81-4-420-42003	CISCO SOALALA	23 223	23 223	23 251	23 278	92 975
00-81-4-421-42112	CISCO TSARATANANA	44 154	44 154	44 188	44 223	176 719
00-81-4-501-50101	CISCO TOAMASINA I	121 182	121 182	121 197	121 213	484 774
00-81-4-502-50216	CISCO TOAMASINA II	110 295	110 295	110 327	110 357	441 274
00-81-4-503-50302	CISCO AMBATONDRAZAKA	131 853	131 853	131 884	131 918	527 508
00-81-4-504-50405	CISCO AMPARAFARAVOLA	133 974	133 974	134 002	134 030	535 980
00-81-4-505-50501	CISCO ANDILAMENA	48 460	48 460	48 491	48 523	193 934
00-81-4-506-50605	CISCO ANOSIBE AN'ALA	36 446	36 446	36 479	36 515	145 886
00-81-4-507-50701	CISCO ANTANAMBAO MANAMPOTSY	43 148	43 148	43 180	43 211	172 687
00-81-4-508-50815	CISCO VOHIBINANY	72 316	72 316	72 353	72 388	289 373
00-81-4-509-50905	CISCO FENERIVE EST	125 254	125 254	125 282	125 306	501 096
00-81-4-510-51008	CISCO MAHANORO	51 939	51 939	51 970	51 998	207 846
00-81-4-511-51107	CISCO MANANARA NORD	90 219	90 219	90 251	90 282	360 971
00-81-4-512-51206	CISCO MAROANTSETRA	102 227	102 227	102 259	102 295	409 008
00-81-4-513-51311	CISCO MAROLAMBO	50 917	50 917	50 946	50 974	203 754
00-81-4-514-51417	CISCO MORAMANGA	109 021	109 021	109 060	109 097	436 199
00-81-4-515-51501	CISCO NOSY BORAHA	33 859	33 859	33 875	33 892	135 485
00-81-4-516-51609	CISCO SOANIERANA IVONGO	99 385	99 385	99 408	99 432	397 610
00-81-4-517-51716	CISCO VATOMANDRY	63 303	63 303	63 330	63 359	253 295
00-81-4-518-51810	CISCO VAVATENINA	105 174	105 174	105 199	105 221	420 768
00-81-4-601-60101	CISCO TOLIARA I	69 163	69 163	69 181	69 199	276 706
00-81-4-602-60201	CISCO TOLIARY II	106 146	106 146	106 186	106 224	424 702
00-81-4-603-60301	CISCO AMBOASARY SUD	41 783	41 783	41 822	41 863	167 251
00-81-4-604-60406	CISCO AMBOVOMBE	62 300	62 300	62 343	62 383	249 326
00-81-4-605-60502	CISCO AMPANIHY OUEST	57 566	57 566	57 605	57 640	230 377
00-81-4-606-60602	CISCO ANKAZOABO SUD	31 348	31 348	31 374	31 400	125 470
00-81-4-607-60701	CISCO BEKILY	41 955	41 955	41 994	42 034	167 938
00-81-4-608-60807	CISCO BELO/TSIRIBIHINA	32 021	32 021	32 050	32 078	128 170
00-81-4-609-60901	CISCO BELOHA ANDROY	25 684	25 684	25 711	25 740	102 819
00-81-4-610-61001	CISCO BENENITRA	16 811	16 811	16 831	16 852	67 305
00-81-4-611-61102	CISCO BEROROHA	30 132	30 132	30 158	30 186	120 608
00-81-4-612-61205	CISCO BETIOKY	62 532	62 532	62 567	62 602	250 233
00-81-4-613-61308	CISCO BETROKA	34 665	34 665	34 701	34 736	138 767
00-81-4-614-61424	CISCO TAOLAGNARO	46 423	46 423	46 456	46 488	185 790
00-81-4-615-61507	CISCO MAHABO	32 814	32 814	32 845	32 874	131 347
00-81-4-616-61605	CISCO MANJA	24 559	24 559	24 579	24 602	98 299
00-81-4-617-61713	CISCO MIANDRIVAZO	25 680	25 680	25 704	25 732	102 796
00-81-4-618-61806	CISCO MOROMBE	29 014	29 014	29 042	29 073	116 143
00-81-4-619-61905	CISCO MORONDAVA	44 913	44 913	44 945	44 975	179 746
00-81-4-620-62010	CISCO SAKARAHA	43 850	43 850	43 882	43 910	175 492
00-81-4-621-62105	CISCO TSIHOMBE	52 466	52 466	52 499	52 529	209 960
02	Compte particulier du Trésor	7 779 164	7 779 164	7 779 164	7 779 164	31 116 656
02-81-0-D00-00000	DIRECTION GENERALE DE LA PEDAGOGIE (DGP)/CAS	7 779 164	7 779 164	7 779 164	7 779 164	31 116 656
315	Education non formelle	474 733	474 733	474 881	475 026	1 899 373
00	Budget Général	474 733	474 733	474 881	475 026	1 899 373
00-81-0-E30-00000	DIRECTION DE L'EDUCATION NON FORMELLE	474 733	474 733	474 881	475 026	1 899 373
316	Enseignement secondaire générale	17 366 462	17 559 362	19 439 099	46 634 982	100 999 905
00	Budget Général	11 586 462	11 779 362	13 659 099	40 854 982	77 879 905
00-81-0-D22-00000	SERVICE DE L'INSPECTION PEDAGOGIQUE	45 195	45 195	45 284	45 372	181 046
00-81-0-E00-00000	DIRECTION GENERALE DES ETABLISSEMENTS SCOLAIRES (DGES)	11 333 415	11 333 415	13 405 737	40 601 312	76 673 879
00-81-0-E20-00000	DIRECTION DE L'ENSEIGNEMENT SECONDAIRE	74 583	74 583	74 731	74 875	298 772
00-81-0-E21-00000	SERVICE D'APPUI AU PILOTAGE DES ETABLISSEMENTS	39 669	39 669	39 747	39 823	158 908
00-81-2-1A0-10101	DIRECTION REGIONALE DE L'EDUCATION NATIONALE ANALAMANGA	3 600	34 300	3 600	3 600	45 100
00-81-2-1A0-11001	DIRECTION REGIONALE DE L'EDUCATION NATIONALE VAKINANKARATRA	0	13 900	0	0	13 900
00-81-2-1A0-11707	DIRECTION REGIONALE DE L'EDUCATION NATIONALE ITASY	0	9 300	0	0	9 300
00-81-2-1A0-11917	DIRECTION REGIONALE DE L'EDUCATION NATIONALE BONGOLAVA	1 800	5 200	1 800	1 800	10 600
00-81-2-1A0-20101	DIRECTION REGIONALE DE L'EDUCATION NATIONALE DIANA	0	8 100	0	0	8 100
00-81-2-1A0-20824	DIRECTION REGIONALE DE L'EDUCATION NATIONALE SAVA	5 400	14 000	5 400	5 400	30 200
00-81-2-1A0-30101	DIRECTION REGIONALE DE L'EDUCATION NATIONALE HAUTE MATSIATRA	1 800	20 400	1 800	1 800	25 800

Prévision Depenses par service - En Milliers d'Ariary

Ministère/Institution-Mission-Programme		LFI 2021	LFR 2021	Prév 2022	Prév 2023	Total
00-81-2-1A0-30606	DIRECTION REGIONALE DE L'EDUCATION NATIONALE AMORONI MANIA	0	8 100	0	0	8 100
00-81-2-1A0-30914	DIRECTION REGIONALE DE L'EDUCATION NATIONALE ATSIMO-ATSINANANA	7 200	13 000	7 200	7 200	34 600
00-81-2-1A0-31307	DIRECTION REGIONALE DE L'EDUCATION NATIONALE IHOROMBE	0	100	0	0	100
00-81-2-1A0-31623	DIRECTION REGIONALE DE L'EDUCATION NATIONALE VATOVAVY-FITOVINANY	19 800	31 100	19 800	19 800	90 500
00-81-2-1A0-40101	DIRECTION REGIONALE DE L'EDUCATION NATIONALE BOENY	3 600	9 100	3 600	3 600	19 900
00-81-2-1A0-40711	DIRECTION REGIONALE DE L'EDUCATION NATIONALE SOFIA	7 200	23 200	7 200	7 200	44 800
00-81-2-1A0-41210	DIRECTION REGIONALE DE L'EDUCATION NATIONALE BETSIBOKA	3 600	5 900	3 600	3 600	16 700
00-81-2-1A0-41312	DIRECTION REGIONALE DE L'EDUCATION NATIONALE MELAKY	0	1 000	0	0	1 000
00-81-2-1A0-50101	DIRECTION REGIONALE DE L'EDUCATION NATIONALE ATSINANANA	1 800	8 800	1 800	1 800	14 200
00-81-2-1A0-50302	DIRECTION REGIONALE DE L'EDUCATION NATIONALE ALAOTRA-MANGORO	9 000	21 000	9 000	9 000	48 000
00-81-2-1A0-50905	DIRECTION REGIONALE DE L'EDUCATION NATIONALE ANALANJIROFO	3 600	12 300	3 600	3 600	23 100
00-81-2-1A0-60101	DIRECTION REGIONALE DE L'EDUCATION NATIONALE ATSIMO-ANDREFANA	3 600	11 600	3 600	3 600	22 400
00-81-2-1A0-60406	DIRECTION REGIONALE DE L'EDUCATION NATIONALE ANDROY	12 600	17 000	12 600	12 600	54 800
00-81-2-1A0-61424	DIRECTION REGIONALE DE L'EDUCATION NATIONALE ANOSY	7 200	14 600	7 200	7 200	36 200
00-81-2-1A0-61905	DIRECTION REGIONALE DE L'EDUCATION NATIONALE MENABE	1 800	4 500	1 800	1 800	9 900
02	Compte particulier du Trésor	5 780 000	5 780 000	5 780 000	5 780 000	23 120 000
02-81-0-E00-00000	DIRECTION GENERALE DES ETABLISSEMENTS SCOLAIRES (DGES)/CAS	5 780 000	5 780 000	5 780 000	5 780 000	23 120 000

Prévision Dépenses par service - En Milliers d'Ariary

Ministère/Institution-Mission-Programme		LFI 2021	LFR 2021	Prév 2022	Prév 2023	Total
83	MINISTERE DE L'ENSEIGNEMENT TECHNIQUE ET DE LA FORMATION PROFESSIONNELLE	74 558 667	66 103 063	77 777 193	100 505 397	318 944 320
830	ENSEIGNEMENT TECHNIQUE ET FORMATION PROFESSIONNELLE	74 558 667	66 103 063	77 777 193	100 505 397	318 944 320
049	Administration et Coordination	56 050 221	49 768 834	61 802 885	84 894 094	252 516 034
00	Budget Général	56 050 221	49 100 823	61 802 885	84 894 094	251 848 023
00-83-0-A00-00000	CABINET	196 200	493 740	197 440	197 440	1 084 820
00-83-0-A10-00000	PERSONNE RESPONSABLE DES MARCHES PUBLICS	95 300	95 300	95 867	95 867	382 334
00-83-0-A20-00000	UNITE DE CONTRÔLE ET D'AUDIT INTERNE	53 700	53 700	54 036	54 036	215 472
00-83-0-B00-00000	SECRETARIAT GENERAL	16 526 882	8 176 750	19 390 842	39 580 027	83 674 501
00-83-0-B01-00000	SERVICE DE LA COMMUNICATION	9 600	9 600	9 659	9 659	38 518
00-83-0-B02-00000	SERVICE DE LA LEGISLATION, DE LA DOCUMENTATION ET DU CONTENTIEUX	9 600	9 600	9 659	9 659	38 518
00-83-0-B03-00000	SERVICE DES RELATIONS INTERNATIONALES ET DU PARTENARIAT	9 600	9 600	9 659	9 659	38 518
00-83-0-B10-00000	DIRECTION DES AFFAIRES FINANCIÈRES	3 308 781	3 224 002	3 312 048	3 312 074	13 156 905
00-83-0-B11-00000	SERVICE FINANCIER	15 560	34 796	11 631	11 631	73 618
00-83-0-B12-00000	SERVICE DE LA PROGRAMMATION ET DU SUIVI BUDGETAIRE	16 340	16 340	12 416	12 416	57 512
00-83-0-B20-00000	DIRECTION DES RESSOURCES HUMAINES	84 350	84 350	84 879	84 879	338 458
00-83-0-B21-00000	SERVICE DE LA GESTION DES CARRIÈRES	9 600	9 600	9 659	9 659	38 518
00-83-0-B22-00000	SERVICE DE LA SOLDE	9 600	9 600	9 659	9 659	38 518
00-83-0-B23-00000	SERVICE MÉDICO-SOCIAL	121 783	121 783	122 553	122 552	488 671
00-83-0-B30-00000	DIRECTION DU PATRIMOINE ET DE LA LOGISTIQUE	217 750	217 750	219 125	219 125	873 750
00-83-0-B31-00000	SERVICE DU DOMAINE SCOLAIRE	10 600	10 600	10 665	10 665	42 530
00-83-0-B32-00000	SERVICE DES INFRASTRUCTURES ET EQUIPEMENTS	10 600	10 600	10 665	10 665	42 530
00-83-0-B33-00000	SERVICE CENTRAL DE MAINTENANCE	10 600	10 600	10 665	10 665	42 530
00-83-0-B40-00000	DIRECTION DU SYSTÈME D'INFORMATION	209 650	209 650	210 975	210 974	841 249
00-83-0-B41-00000	SERVICE DE MAINTENANCE ET D'ADMINISTRATION DU RESEAU	9 600	9 600	9 659	9 659	38 518
00-83-0-B42-00000	SERVICE DE DEVELOPPEMENT NUMERIQUE ET DE LOGICIELS	9 600	9 600	9 659	9 659	38 518
00-83-0-B43-00000	SERVICE DE L'ADMINISTRATION DE LA BASE DE DONNEES	9 600	9 600	9 659	9 659	38 518
00-83-0-C00-00000	COORDINATION GÉNÉRALE DES PROGRAMMES ET DES PROJETS	77 850	77 850	78 338	78 338	312 376
00-83-0-C01-00000	SERVICE DE PILOTAGE DE LA RÉFORME ET DU PARTENARIAT	9 600	9 600	9 659	9 659	38 518
00-83-0-C02-00000	SERVICE DE COORDINATION DES PROJETS	9 600	9 600	9 659	9 659	38 518
00-83-0-C03-00000	SERVICE DE L'INTÉGRATION DE LA DIMENSION ENVIRONNEMENTALE	9 600	9 600	9 659	9 659	38 518
00-83-0-C10-00000	DIRECTION DE LA PLANIFICATION ET DU SUIVI-EVALUATION	131 550	131 550	132 380	132 380	527 860
00-83-0-C11-00000	SERVICE DES ETUDES - PLANIFICATION	9 600	9 600	9 659	9 659	38 518
00-83-0-C12-00000	SERVICE DES STATISTIQUES	9 600	9 600	9 659	9 659	38 518
00-83-0-C13-00000	SERVICE DES SUIVIS - EVALUATION	9 600	9 600	9 659	9 659	38 518
00-83-2-B50-10101	DIRECTION RÉGIONALE DE L'ENSEIGNEMENT TECHNIQUE ET DE LA FORMATION PROFESSIONNELLE ANALAMANGA	131 881	112 359	131 605	131 605	507 450
00-83-2-B50-11001	DIRECTION RÉGIONALE DE L'ENSEIGNEMENT TECHNIQUE ET DE LA FORMATION PROFESSIONNELLE VAKINANKARATRA	131 881	112 359	131 605	131 605	507 450
00-83-2-B50-11707	DIRECTION RÉGIONALE DE L'ENSEIGNEMENT TECHNIQUE ET DE LA FORMATION PROFESSIONNELLE ITASY	131 881	112 359	131 605	131 605	507 450
00-83-2-B50-11917	DIRECTION RÉGIONALE DE L'ENSEIGNEMENT TECHNIQUE ET DE LA FORMATION PROFESSIONNELLE BONGOLAVA	130 481	110 959	131 202	131 202	503 844
00-83-2-B50-20101	DIRECTION RÉGIONALE DE L'ENSEIGNEMENT TECHNIQUE ET DE LA FORMATION PROFESSIONNELLE DIANA	131 881	112 359	131 605	131 605	507 450
00-83-2-B50-20824	DIRECTION RÉGIONALE DE L'ENSEIGNEMENT TECHNIQUE ET DE LA FORMATION PROFESSIONNELLE SAVA	137 131	117 609	136 888	136 888	528 516
00-83-2-B50-30101	DIRECTION RÉGIONALE DE L'ENSEIGNEMENT TECHNIQUE ET DE LA FORMATION PROFESSIONNELLE HAUTE MATSIATRA	131 881	112 359	131 605	131 605	507 450
00-83-2-B50-30606	DIRECTION RÉGIONALE DE L'ENSEIGNEMENT TECHNIQUE ET DE LA FORMATION PROFESSIONNELLE AMORON' MANIA	131 881	112 359	131 605	131 605	507 450
00-83-2-B50-30914	DIRECTION RÉGIONALE DE L'ENSEIGNEMENT TECHNIQUE ET DE LA FORMATION PROFESSIONNELLE ATSIMO ATSIANANA	131 881	112 359	131 605	131 605	507 450
00-83-2-B50-31307	DIRECTION RÉGIONALE DE L'ENSEIGNEMENT TECHNIQUE ET DE LA FORMATION PROFESSIONNELLE IHOROMBE	130 481	110 959	131 202	131 202	503 844
00-83-2-B50-31623	DIRECTION RÉGIONALE DE L'ENSEIGNEMENT TECHNIQUE ET DE LA FORMATION PROFESSIONNELLE VATOVAVY FITOVINANY	131 881	112 359	131 605	131 605	507 450
00-83-2-B50-40101	DIRECTION RÉGIONALE DE L'ENSEIGNEMENT TECHNIQUE ET DE LA FORMATION PROFESSIONNELLE BOENY	131 880	112 358	131 604	131 604	507 446
00-83-2-B50-40711	DIRECTION RÉGIONALE DE L'ENSEIGNEMENT TECHNIQUE ET DE LA FORMATION PROFESSIONNELLE SOFIA	131 881	112 359	131 605	131 605	507 450
00-83-2-B50-41210	DIRECTION RÉGIONALE DE L'ENSEIGNEMENT TECHNIQUE ET DE LA FORMATION PROFESSIONNELLE BETSIBOKA	130 481	0	131 202	131 202	392 885
00-83-2-B50-41312	DIRECTION RÉGIONALE DE L'ENSEIGNEMENT TECHNIQUE ET DE LA FORMATION PROFESSIONNELLE MELAKY	130 481	0	131 202	131 202	392 885

Prévision Depenses par service - En Milliers d'Ariary

Ministère/Institution-Mission-Programme	LFI 2021	LFR 2021	Prév 2022	Prév 2023	Total	
00-83-2-B50-50101	DIRECTION RÉGIONALE DE L'ENSEIGNEMENT TECHNIQUE ET DE LA FORMATION PROFESSIONNELLE ATSIANANA	131 881	112 359	131 605	131 605	507 450
00-83-2-B50-50302	DIRECTION RÉGIONALE DE L'ENSEIGNEMENT TECHNIQUE ET DE LA FORMATION PROFESSIONNELLE ALAOTRA MANGORO	131 880	112 358	131 604	131 604	507 446
00-83-2-B50-50905	DIRECTION RÉGIONALE DE L'ENSEIGNEMENT TECHNIQUE ET DE LA FORMATION PROFESSIONNELLE ANALANJIROFO	131 880	112 358	131 604	131 604	507 446
00-83-2-B50-60101	DIRECTION RÉGIONALE DE L'ENSEIGNEMENT TECHNIQUE ET DE LA FORMATION PROFESSIONNELLE ATSIMO ANDREFANA	131 880	112 358	131 604	131 604	507 446
00-83-2-B50-60406	DIRECTION RÉGIONALE DE L'ENSEIGNEMENT TECHNIQUE ET DE LA FORMATION PROFESSIONNELLE ANDROY	130 480	112 958	131 201	131 201	505 840
00-83-2-B50-61424	DIRECTION RÉGIONALE DE L'ENSEIGNEMENT TECHNIQUE ET DE LA FORMATION PROFESSIONNELLE ANOSY	131 480	111 958	131 201	131 201	505 840
00-83-2-B50-61905	DIRECTION RÉGIONALE DE L'ENSEIGNEMENT TECHNIQUE ET DE LA FORMATION PROFESSIONNELLE MENABE	131 880	112 358	131 604	131 604	507 446
00-83-2-B51-10101	SERVICE DES ETABLISSEMENTS ET DES FORMATIONS ANALAMANGA	3 100	1 800	3 117	3 117	11 134
00-83-2-B51-11001	SERVICE DES ETABLISSEMENTS ET DES FORMATIONS VAKINANKARATRA	3 100	1 800	3 117	3 117	11 134
00-83-2-B51-11707	SERVICE DES ETABLISSEMENTS ET DES FORMATIONS ITASY	3 100	1 800	3 117	3 117	11 134
00-83-2-B51-11917	SERVICE DES ETABLISSEMENTS ET DES FORMATIONS BONGOLAVA	3 050	1 750	3 067	3 067	10 934
00-83-2-B51-20101	SERVICE DES ETABLISSEMENTS ET DES FORMATIONS DIANA	3 100	1 800	3 117	3 117	11 134
00-83-2-B51-20824	SERVICE DES ETABLISSEMENTS ET DES FORMATIONS SAVA	3 100	1 800	3 117	3 117	11 134
00-83-2-B51-30101	SERVICE DES ETABLISSEMENTS ET DES FORMATIONS HAUTE MATSIATRA	3 100	1 800	3 117	3 117	11 134
00-83-2-B51-30606	SERVICE DES ETABLISSEMENTS ET DES FORMATIONS AMORONI MANIA	3 100	1 800	3 117	3 117	11 134
00-83-2-B51-30914	SERVICE DES ETABLISSEMENTS ET DES FORMATIONS ATSIMO ATSIANANA	3 100	1 800	3 117	3 117	11 134
00-83-2-B51-31307	SERVICE DES ETABLISSEMENTS ET DES FORMATIONS IHOROMBE	3 050	1 750	3 067	3 067	10 934
00-83-2-B51-31623	SERVICE DES ETABLISSEMENTS ET DES FORMATIONS VATOVAVY FITOVINANY	3 100	1 800	3 117	3 117	11 134
00-83-2-B51-40101	SERVICE DES ETABLISSEMENTS ET DES FORMATIONS BOENY	3 100	1 800	3 117	3 117	11 134
00-83-2-B51-40711	SERVICE DES ETABLISSEMENTS ET DES FORMATIONS SOFIA	3 050	1 750	3 067	3 067	10 934
00-83-2-B51-41210	SERVICE DES ETABLISSEMENTS ET DES FORMATIONS BETSIBOKA	3 050	0	3 067	3 067	9 184
00-83-2-B51-41312	SERVICE DES ETABLISSEMENTS ET DES FORMATIONS MELAKY	3 050	0	3 067	3 067	9 184
00-83-2-B51-50101	SERVICE DES ETABLISSEMENTS ET DES FORMATIONS ATSIANANA	3 100	1 800	3 117	3 117	11 134
00-83-2-B51-50302	SERVICE DES ETABLISSEMENTS ET DES FORMATIONS ALAOTRA MANGORO	3 100	1 800	3 117	3 117	11 134
00-83-2-B51-50905	SERVICE DES ETABLISSEMENTS ET DES FORMATIONS ANALANJIROFO	3 100	1 800	3 117	3 117	11 134
00-83-2-B51-60101	SERVICE DES ETABLISSEMENTS ET DES FORMATIONS ATSIMO ANDREFANA	3 100	1 800	3 117	3 117	11 134
00-83-2-B51-60406	SERVICE DES ETABLISSEMENTS ET DES FORMATIONS ANDROY	3 050	1 750	3 067	3 067	10 934
00-83-2-B51-61424	SERVICE DES ETABLISSEMENTS ET DES FORMATIONS ANOSY	3 100	1 800	3 117	3 117	11 134
00-83-2-B51-61905	SERVICE DES ETABLISSEMENTS ET DES FORMATIONS MENABE	3 100	1 800	3 117	3 117	11 134
00-83-2-B52-10101	SERVICE DES INGÉNIERIES, DES EXAMENS ET DES CERTIFICATIONS ANALAMANGA	3 100	1 800	3 117	3 117	11 134
00-83-2-B52-11001	SERVICE DES INGÉNIERIES, DES EXAMENS ET DES CERTIFICATIONS VAKINANKARATRA	2 700	1 400	2 714	2 714	9 528
00-83-2-B52-11707	SERVICE DES INGÉNIERIES, DES EXAMENS ET DES CERTIFICATIONS ITASY	3 100	1 800	3 117	3 117	11 134
00-83-2-B52-11917	SERVICE DES INGÉNIERIES, DES EXAMENS ET DES CERTIFICATIONS BONGOLAVA	3 050	1 750	3 067	3 067	10 934
00-83-2-B52-20101	SERVICE DES INGÉNIERIES, DES EXAMENS ET DES CERTIFICATIONS DIANA	3 100	1 800	3 117	3 117	11 134
00-83-2-B52-20824	SERVICE DES INGÉNIERIES, DES EXAMENS ET DES CERTIFICATIONS SAVA	3 100	1 800	3 117	3 117	11 134
00-83-2-B52-30101	SERVICE DES INGÉNIERIES, DES EXAMENS ET DES CERTIFICATIONS HAUTE MATSIATRA	3 100	1 800	3 117	3 117	11 134
00-83-2-B52-30606	SERVICE DES INGÉNIERIES, DES EXAMENS ET DES CERTIFICATIONS AMORONI MANIA	3 100	1 800	3 117	3 117	11 134
00-83-2-B52-30914	SERVICE DES INGÉNIERIES, DES EXAMENS ET DES CERTIFICATIONS ATSIMO ATSIANANA	3 100	1 800	3 117	3 117	11 134
00-83-2-B52-31307	SERVICE DES INGÉNIERIES, DES EXAMENS ET DES CERTIFICATIONS IHOROMBE	3 050	1 750	3 067	3 067	10 934
00-83-2-B52-31623	SERVICE DES INGÉNIERIES, DES EXAMENS ET DES CERTIFICATIONS VATOVAVY FITOVINANY	3 100	1 800	3 117	3 117	11 134
00-83-2-B52-40101	SERVICE DES INGÉNIERIES, DES EXAMENS ET DES CERTIFICATIONS BOENY	3 100	1 800	3 117	3 117	11 134
00-83-2-B52-40711	SERVICE DES INGÉNIERIES, DES EXAMENS ET DES CERTIFICATIONS SOFIA	3 100	1 800	3 117	3 117	11 134
00-83-2-B52-41210	SERVICE DES INGÉNIERIES, DES EXAMENS ET DES CERTIFICATIONS BETSIBOKA	3 050	0	3 067	3 067	9 184
00-83-2-B52-41312	SERVICE DES INGÉNIERIES, DES EXAMENS ET DES CERTIFICATIONS MELAKY	3 050	0	3 067	3 067	9 184
00-83-2-B52-50101	SERVICE DES INGÉNIERIES, DES EXAMENS ET DES CERTIFICATIONS ATSIANANA	3 100	1 800	3 117	3 117	11 134
00-83-2-B52-50302	SERVICE DES INGÉNIERIES, DES EXAMENS ET DES CERTIFICATIONS ALAOTRA MANGORO	3 100	1 800	3 117	3 117	11 134
00-83-2-B52-50905	SERVICE DES INGÉNIERIES, DES EXAMENS ET DES CERTIFICATIONS ANALANJIROFO	3 100	1 800	3 117	3 117	11 134
00-83-2-B52-60101	SERVICE DES INGÉNIERIES, DES EXAMENS ET DES CERTIFICATIONS ATSIMO ANDREFANA	3 100	1 800	3 117	3 117	11 134
00-83-2-B52-60406	SERVICE DES INGÉNIERIES, DES EXAMENS ET DES CERTIFICATIONS ANDROY	3 050	1 750	3 067	3 067	10 934

Prévision Depenses par service - En Milliers d'Ariary

Ministère/Institution-Mission-Programme	LFI 2021	LFR 2021	Prév 2022	Prév 2023	Total
00-83-2-B52-61424	3 100	1 800	3 117	3 117	11 134
00-83-2-B52-61905	3 100	1 800	3 117	3 117	11 134
00-83-2-B53-10101	3 100	1 800	3 117	3 117	11 134
00-83-2-B53-11001	3 100	1 800	3 117	3 117	11 134
00-83-2-B53-11707	3 100	1 800	3 117	3 117	11 134
00-83-2-B53-11917	3 050	1 750	3 067	3 067	10 934
00-83-2-B53-20101	3 100	1 800	3 117	3 117	11 134
00-83-2-B53-20824	3 100	1 800	3 117	3 117	11 134
00-83-2-B53-30101	3 100	1 800	3 117	3 117	11 134
00-83-2-B53-30606	3 100	1 800	3 117	3 117	11 134
00-83-2-B53-30914	3 100	1 800	3 117	3 117	11 134
00-83-2-B53-31307	3 050	1 750	3 067	3 067	10 934
00-83-2-B53-31623	3 100	1 800	3 117	3 117	11 134
00-83-2-B53-40101	3 100	1 800	3 117	3 117	11 134
00-83-2-B53-40711	3 100	1 800	3 117	3 117	11 134
00-83-2-B53-41210	3 050	0	3 067	3 067	9 184
00-83-2-B53-41312	3 050	0	3 067	3 067	9 184
00-83-2-B53-50101	3 100	1 800	3 117	3 117	11 134
00-83-2-B53-50302	3 100	1 800	3 117	3 117	11 134
00-83-2-B53-50905	3 100	1 800	3 117	3 117	11 134
00-83-2-B53-60101	3 100	1 800	3 117	3 117	11 134
00-83-2-B53-60406	3 050	1 750	3 067	3 067	10 934
00-83-2-B53-61424	3 100	1 800	3 117	3 117	11 134
00-83-2-B53-61905	3 100	1 800	3 117	3 117	11 134
00-83-2-B54-10101	3 100	1 800	3 117	3 117	11 134
00-83-2-B54-11001	3 100	1 800	3 117	3 117	11 134
00-83-2-B54-11707	3 100	1 800	3 117	3 117	11 134
00-83-2-B54-11917	3 050	1 750	3 067	3 067	10 934
00-83-2-B54-20101	3 100	1 800	3 117	3 117	11 134
00-83-2-B54-20824	3 100	1 800	3 117	3 117	11 134
00-83-2-B54-30101	3 100	1 800	3 117	3 117	11 134
00-83-2-B54-30606	3 100	1 800	3 117	3 117	11 134
00-83-2-B54-30914	3 100	1 800	3 117	3 117	11 134
00-83-2-B54-31307	3 050	1 750	3 067	3 067	10 934
00-83-2-B54-31623	3 100	1 800	3 117	3 117	11 134
00-83-2-B54-40101	3 100	1 800	3 117	3 117	11 134
00-83-2-B54-40711	3 100	1 800	3 117	3 117	11 134
00-83-2-B54-41210	3 050	0	3 067	3 067	9 184
00-83-2-B54-41312	3 050	0	3 067	3 067	9 184
00-83-2-B54-50101	3 100	1 800	3 117	3 117	11 134
00-83-2-B54-50302	3 100	1 800	3 117	3 117	11 134
00-83-2-B54-50905	3 100	1 800	3 117	3 117	11 134
00-83-2-B54-60101	3 100	1 800	3 117	3 117	11 134
00-83-2-B54-60406	3 050	1 750	3 067	3 067	10 934
00-83-2-B54-61424	3 100	1 800	3 117	3 117	11 134
00-83-2-B54-61905	3 100	1 800	3 117	3 117	11 134
00-83-2-B55-10101	3 100	1 800	3 117	3 117	11 134
00-83-2-B55-11001	3 100	1 800	3 117	3 117	11 134
00-83-2-B55-11707	3 100	1 800	3 117	3 117	11 134
00-83-2-B55-11917	3 050	1 750	3 067	3 067	10 934
00-83-2-B55-20101	3 100	1 800	3 117	3 117	11 134
00-83-2-B55-20824	3 100	1 800	3 117	3 117	11 134
00-83-2-B55-30101	3 100	1 800	3 117	3 117	11 134

Prévision Depenses par service - En Milliers d'Ariary

Ministère/Institution-Mission-Programme	LFI 2021	LF 2021	Prév 2022	Prév 2023	Total
MATSIATRA					
00-83-2-B55-30606	3 100	1 800	3 117	3 117	11 134
00-83-2-B55-30914	3 100	1 800	3 117	3 117	11 134
00-83-2-B55-31307	3 050	1 750	3 067	3 067	10 934
00-83-2-B55-31623	3 100	1 800	3 117	3 117	11 134
00-83-2-B55-40101	3 100	1 800	3 117	3 117	11 134
00-83-2-B55-40711	3 100	1 800	3 117	3 117	11 134
00-83-2-B55-41210	3 050	0	3 067	3 067	9 184
00-83-2-B55-41312	3 050	0	3 067	3 067	9 184
00-83-2-B55-50101	3 100	1 800	3 117	3 117	11 134
00-83-2-B55-50302	3 100	1 800	3 117	3 117	11 134
00-83-2-B55-50905	3 100	1 800	3 117	3 117	11 134
00-83-2-B55-60101	3 100	1 800	3 117	3 117	11 134
00-83-2-B55-60406	3 050	1 750	3 067	3 067	10 934
00-83-2-B55-61424	3 100	1 800	3 117	3 117	11 134
00-83-2-B55-61905	2 900	1 600	2 916	2 916	10 332
00-83-9-B10-00000	31 590 000	33 568 639	34 474 000	37 376 000	137 008 639
02 Compte particulier du Trésor	0	668 011	0	0	668 011
02-83-0-B10-00000	0	185 512	0	0	185 512
02-83-0-B20-00000	0	116 064	0	0	116 064
02-83-0-B40-00000	0	240 705	0	0	240 705
02-83-0-C10-00000	0	125 730	0	0	125 730
309 Formation Professionnelle et Technique	0	566 801	0	0	566 801
02 Compte particulier du Trésor	0	566 801	0	0	566 801
02-83-0-D10-00000	0	566 801	0	0	566 801
317 Enseignement Technique et Professionnel	11 965 906	7 575 921	11 955 090	11 955 085	43 452 002
00 Budget Général	8 125 906	6 381 811	8 115 090	8 115 085	30 737 892
00-83-0-F00-00000	114 500	114 500	115 222	115 222	459 444
00-83-0-F20-00000	84 750	84 750	75 221	75 221	319 942
00-83-0-F21-00000	8 000	8 000	8 049	8 049	32 098
00-83-0-F22-00000	9 600	9 600	9 659	9 659	38 518
00-83-0-F23-00000	9 600	9 600	9 659	9 659	38 518
00-83-0-F30-00000	1 387 002	1 387 002	1 389 426	1 389 425	5 552 855
00-83-0-F31-00000	9 600	9 600	9 659	9 659	38 518
00-83-0-F32-00000	9 600	9 600	9 659	9 659	38 518
00-83-0-F50-00000	84 750	84 750	85 283	85 283	340 066
00-83-0-F51-00000	9 600	9 600	9 659	9 659	38 518
00-83-0-F52-00000	7 000	7 000	7 043	7 043	28 086
00-83-0-F53-00000	9 600	9 600	9 659	9 659	38 518
00-83-0-F60-00000	83 750	83 750	84 276	84 276	336 052
00-83-0-F61-00000	10 600	10 600	10 665	10 665	42 530
00-83-0-F62-00000	10 600	10 600	10 665	10 665	42 530
00-83-0-F63-00000	10 600	10 600	10 665	10 665	42 530
00-83-4-B56-10101	104 050	89 982	104 541	104 541	403 114
00-83-4-B56-10225	41 754	31 119	41 893	41 893	156 659
00-83-4-B56-10503	67 129	55 838	40 953	40 953	204 873
00-83-4-B56-10803	43 508	31 974	43 647	43 647	162 776
00-83-4-B56-11001	74 794	65 873	75 119	75 119	290 905
00-83-4-B56-11109	67 215	47 603	67 506	67 506	249 830
00-83-4-B56-11404	32 924	23 345	33 010	33 010	122 289
00-83-4-B56-11604	56 944	46 309	57 183	57 183	217 619
00-83-4-B56-11612	55 791	44 266	55 995	55 995	212 047
00-83-4-B56-11615	65 155	33 398	65 418	65 418	229 389
00-83-4-B56-11616	57 717	36 521	57 933	57 933	210 104

Prévision Depenses par service - En Milliers d'Ariary

Ministère/Institution-Mission-Programme	LFI 2021	LFR 2021	Prév 2022	Prév 2023	Total	
00-83-4-B56-11707	LYCÉE TECHNIQUE PROFESSIONNELLE MIARINARIVO	51 452	42 254	51 641	51 641	196 988
00-83-4-B56-11813	LYCÉE TECHNIQUE PROFESSIONNELLE SOAVINANDRIANA	50 790	40 778	50 970	50 970	193 508
00-83-4-B56-11917	LYCÉE TECHNIQUE PROFESSIONNELLE TSIROANOMANDIDY	68 553	43 032	68 831	68 831	249 247
00-83-4-B56-12001	LYCÉE TECHNIQUE PROFESSIONNELLE MANDOTO	39 339	26 592	39 468	39 468	144 867
00-83-4-B56-20101	LYCÉE TECHNIQUE PROFESSIONNELLE ANTSIRANANA	120 066	71 282	119 665	119 664	430 677
00-83-4-B56-20204	LYCÉE TECHNIQUE PROFESSIONNELLE ANIVORANO NORD	84 482	71 867	84 898	84 897	326 144
00-83-4-B56-20302	LYCÉE TECHNIQUE PROFESSIONNELLE AMBANJA	43 370	33 141	43 503	43 503	163 517
00-83-4-B56-20504	LYCÉE TECHNIQUE PROFESSIONNELLE ANDAPA	39 970	30 259	40 093	40 093	150 415
00-83-4-B56-20606	LYCÉE TECHNIQUE PROFESSIONNELLE ANTALAHA	73 301	63 590	73 628	73 628	284 147
00-83-4-B56-20705	LYCÉE TECHNIQUE PROFESSIONNELLE DZAMANDZAR-NOSY BE	42 777	34 338	42 908	42 908	162 931
00-83-4-B56-20824	LYCÉE TECHNIQUE PROFESSIONNELLE	47 188	38 203	47 332	47 332	180 055
00-83-4-B56-20919	LYCÉE TECHNIQUE PROFESSIONNELLE VOHÉMAR	32 519	23 930	32 592	32 592	121 633
00-83-4-B56-30101	LYCÉE TECHNIQUE PROFESSIONNELLE FIANARANTSOA	53 015	36 756	53 160	53 160	196 091
00-83-4-B56-30301	LYCÉE TECHNIQUE PROFESSIONNELLE AMBALAVAO	51 810	39 384	52 018	52 018	195 230
00-83-4-B56-30401	LYCÉE TECHNIQUE PROFESSIONNELLE AMBATOFINANDRAHANA	42 179	32 052	42 325	42 325	158 881
00-83-4-B56-30606	LYCÉE TECHNIQUE PROFESSIONNELLE AMBOSITRA	56 759	41 477	56 953	56 953	212 142
00-83-4-B56-30611	LYCÉE TECHNIQUE PROFESSIONNELLE FAHIZAY	41 225	28 305	41 366	41 366	152 262
00-83-4-B56-30804	LYCÉE TECHNIQUE PROFESSIONNELLE FANDRIANA	49 701	38 432	49 863	49 863	187 859
00-83-4-B56-30808	LYCÉE TECHNIQUE PROFESSIONNELLE MIARINAVARATRA	40 273	27 526	40 389	40 389	148 577
00-83-4-B56-30914	LYCÉE TECHNIQUE PROFESSIONNELLE FARAFANGANA	45 366	32 901	45 492	45 492	169 251
00-83-4-B56-31307	LYCÉE TECHNIQUE PROFESSIONNELLE IHOSY	37 658	28 343	37 759	37 759	141 519
00-83-4-B56-31623	LYCÉE TECHNIQUE PROFESSIONNELLE MANAKARA	38 294	28 944	38 382	38 382	144 002
00-83-4-B56-31715	LYCÉE TECHNIQUE PROFESSIONNELLE MANANJARY	37 283	27 722	37 392	37 392	139 789
00-83-4-B56-32024	LYCÉE TECHNIQUE PROFESSIONNELLE VANGAINDRANO	40 358	24 605	40 462	40 462	145 887
00-83-4-B56-32216	LYCÉE TECHNIQUE PROFESSIONNELLE VONDROZO	29 018	19 967	29 080	29 080	107 145
00-83-4-B56-32305	LYCÉE TECHNIQUE PROFESSIONNELLE MANANDRIANA	38 050	26 556	38 161	38 161	140 928
00-83-4-B56-40101	LYCÉE TECHNIQUE PROFESSIONNELLE MAHAJANGA	84 940	55 823	85 332	85 331	311 426
00-83-4-B56-40301	LYCÉE TECHNIQUE PROFESSIONNELLE AMBATO BOENY	33 306	23 745	33 396	33 396	123 843
00-83-4-B56-40711	LYCÉE TECHNIQUE PROFESSIONNELLE ANTSOHIHY	43 621	33 976	43 762	43 762	165 121
00-83-4-B56-40810	LYCÉE TECHNIQUE PROFESSIONNELLE BEALANANA	36 298	26 323	36 407	36 407	135 435
00-83-4-B56-40907	LYCÉE TECHNIQUE PROFESSIONNELLE BEFANDRIANA	38 630	27 335	38 750	38 750	143 465
00-83-4-B56-41203	LYCÉE TECHNIQUE PROFESSIONNELLE MAEVATANANA	64 566	48 292	64 836	64 836	242 530
00-83-4-B56-41312	LYCÉE TECHNIQUE PROFESSIONNELLE MAINTIRANO	49 168	30 280	49 338	49 338	178 124
00-83-4-B56-41518	LYCÉE TECHNIQUE PROFESSIONNELLE MANDRITSARA	46 015	34 390	46 160	46 160	172 725
00-83-4-B56-41610	LYCÉE TECHNIQUE PROFESSIONNELLE MAROVOAY	44 364	33 748	44 493	44 493	167 098
00-83-4-B56-41910	LYCÉE TECHNIQUE PROFESSIONNELLE PORT BERGÉ	35 375	25 400	35 478	35 478	131 731
00-83-4-B56-50101	LYCÉE TECHNIQUE PROFESSIONNELLE TOAMASINA	123 584	99 509	124 187	124 186	471 466
00-83-4-B56-50302	LYCÉE TECHNIQUE PROFESSIONNELLE AMBATONDRAZAKA	55 884	44 721	56 074	56 074	212 753
00-83-4-B56-50815	LYCÉE TECHNIQUE PROFESSIONNELLE BRICKAVILLE	36 852	24 072	36 965	36 965	134 854
00-83-4-B56-50905	LYCÉE TECHNIQUE PROFESSIONNELLE FÉNERIVE-EST	51 473	38 658	51 670	51 670	193 471
00-83-4-B56-51008	LYCÉE TECHNIQUE PROFESSIONNELLE MAHANORO	55 998	46 353	56 226	56 226	214 803
00-83-4-B56-51206	LYCÉE TECHNIQUE PROFESSIONNELLE MAROANTSETRA	49 225	38 652	49 377	49 377	186 631
00-83-4-B56-51417	LYCÉE TECHNIQUE PROFESSIONNELLE MORAMANGA	55 907	45 562	56 094	56 094	213 657
00-83-4-B56-51420	LYCÉE TECHNIQUE PROFESSIONNELLE VODIRIANA	30 539	21 785	30 607	30 607	113 538
00-83-4-B56-51716	LYCÉE TECHNIQUE PROFESSIONNELLE VATOMANDRY	47 388	37 233	47 543	47 543	179 707
00-83-4-B56-51810	LYCÉE TECHNIQUE PROFESSIONNELLE VAVATENINA	41 302	28 654	41 443	41 443	152 842
00-83-4-B56-60101	LYCÉE TECHNIQUE PROFESSIONNELLE TOLIARA	118 769	57 681	119 338	119 338	415 126
00-83-4-B56-60207	LYCÉE TECHNIQUE PROFESSIONNELLE MILÉNAKE	54 262	42 839	54 471	54 471	206 043
00-83-4-B56-60602	LYCÉE TECHNIQUE PROFESSIONNELLE ANKAZOABO	36 391	27 966	36 484	36 484	137 325
00-83-4-B56-60807	LYCÉE TECHNIQUE PROFESSIONNELLE BELO/TSIRIBIHINA	39 035	24 439	39 135	39 135	141 744
00-83-4-B56-61308	LYCÉE TECHNIQUE PROFESSIONNELLE BETROKA	37 530	26 895	37 632	37 632	139 689
00-83-4-B56-61424	LYCÉE TECHNIQUE PROFESSIONNELLE FORT-DAUPHIN	44 142	33 507	44 265	44 265	166 179
00-83-4-B56-61713	LYCÉE TECHNIQUE PROFESSIONNELLE MIANDRIVAZO	33 536	22 967	33 626	33 626	123 755

Prévision Depenses par service - En Milliers d'Ariary

Ministère/Institution-Mission-Programme	LFI 2021	LFR 2021	Prév 2022	Prév 2023	Total	
00-83-4-B56-61905	LYCÉE TECHNIQUE PROFESSIONNELLE MORONDAVA	41 184	28 665	41 199	41 199	152 247
00-83-4-B56-62105	LYCÉE TECHNIQUE PROFESSIONNELLE TSIHOMBE	35 619	25 375	35 719	35 719	132 432
00-83-4-B57-10101	LYCÉE TECHNIQUE PROFESSIONNELLE MAHAMASINA	91 930	54 892	92 362	92 362	331 546
00-83-4-B58-10101	LYCÉE TECHNIQUE PROFESSIONNELLE AMPASAMPITO	168 582	101 105	169 498	169 498	608 683
00-83-4-B59-10101	LYCÉE TECHNIQUE PROFESSIONNELLE ALAROBIA	90 989	69 793	91 401	91 401	343 584
00-83-4-B5A-10101	LYCÉE TECHNIQUE AMPEFILOHA	63 885	53 910	64 140	64 140	246 075
00-83-4-B5A-60406	LYCÉE TECHNIQUE AMBOVOMBE	37 488	29 493	37 605	37 605	142 191
00-83-4-B5B-30804	LYCÉE TECHNIQUE PROFESSIONNELLE AGRICOLE FANDRIANA	41 157	32 163	41 269	41 269	155 858
00-83-4-B5B-61403	LYCÉE TECHNIQUE AGRICOLE AMPASY NAHAMPOANA	33 872	24 557	33 952	33 952	126 333
00-83-4-B5C-10101	CENTRE DE FORMATION PROFESSIONNELLE AMPASAMPITO	48 955	37 300	49 103	49 103	184 461
00-83-4-B5C-10305	CENTRE DE FORMATION PROFESSIONNELLE AMBOHIMANGANKELY AVARADRANO	36 012	25 729	36 118	36 118	133 977
00-83-4-B5C-10308	CENTRE DE FORMATION PROFESSIONNELLE ANKADINANDRIANA	32 446	22 163	32 524	32 524	119 657
00-83-4-B5C-10310	CENTRE DE FORMATION PROFESSIONNELLE MASINDRAY	34 972	24 689	35 072	35 072	129 805
00-83-4-B5C-10311	CENTRE DE FORMATION PROFESSIONNELLE ANTSOFONDRY	32 090	21 807	32 172	32 172	118 241
00-83-4-B5C-10503	CENTRE DE FORMATION PROFESSIONNELLE AMBOHIDRATRIMO	41 063	29 408	41 178	41 178	152 827
00-83-4-B5C-10707	CENTRE DE FORMATION PROFESSIONNELLE ANOSIVOLA ANJOZOROBE	35 805	25 522	35 903	35 903	133 133
00-83-4-B5C-10717	CENTRE DE FORMATION PROFESSIONNELLE BELANITRA	41 728	30 073	41 850	41 850	155 501
00-83-4-B5C-10803	CENTRE DE FORMATION PROFESSIONNELLE ANDRANOFENO SUD	41 685	29 115	41 829	41 829	154 458
00-83-4-B5C-10807	CENTRE DE FORMATION PROFESSIONNELLE FIAONANA	34 925	24 642	35 009	35 009	129 585
00-83-4-B5C-11001	CENTRE DE FORMATION PROFESSIONNELLE ANTSIRABE	46 049	34 622	46 204	46 204	173 079
00-83-4-B5C-11105	CENTRE DE FORMATION PROFESSIONNELLE AMBOHIBARY SAMBAINA	41 883	30 228	42 005	42 005	156 121
00-83-4-B5C-11112	CENTRE DE FORMATION PROFESSIONNELLE ANTSOANTANY	36 030	25 747	36 131	36 131	134 039
00-83-4-B5C-11114	CENTRE DE FORMATION PROFESSIONNELLE MANANDONA	47 700	35 587	47 868	47 868	179 023
00-83-4-B5C-11615	CENTRE DE FORMATION PROFESSIONNELLE ANTSAHAMAINA	32 107	21 824	32 190	32 190	118 311
00-83-4-B5C-12005	CENTRE DE FORMATION PROFESSIONNELLE ANKAZOMIRIOTRA	43 128	31 473	43 256	43 256	161 113
00-83-4-B5C-20101	CENTRE DE FORMATION PROFESSIONNELLE ANTSIRANANA	45 874	34 219	46 010	46 010	172 113
00-83-4-B5C-20404	CENTRE DE FORMATION PROFESSIONNELLE AMBILOBE	52 838	41 183	52 999	52 999	200 019
00-83-4-B5C-20705	CENTRE DE FORMATION PROFESSIONNELLE NOSY BE	40 130	28 475	40 263	40 263	149 131
00-83-4-B5C-20904	CENTRE DE FORMATION PROFESSIONNELLE AMPANEFENA VOHEMAR	31 282	22 372	31 357	31 357	116 368
00-83-4-B5C-30101	CENTRE DE FORMATION PROFESSIONNELLE FIANARANTSOA	39 436	28 696	39 538	39 538	147 208
00-83-4-B5C-30401	CENTRE DE FORMATION PROFESSIONNELLE AMBATOFINANDRAHANA	43 233	31 578	43 367	43 367	161 545
00-83-4-B5C-30605	CENTRE DE FORMATION PROFESSIONNELLE AMBOHIMITOMBO AMBOSITRA	32 640	22 357	32 726	32 726	120 449
00-83-4-B5C-30606	CENTRE DE FORMATION PROFESSIONNELLE AMBOSITRA	36 056	25 773	36 150	36 150	134 129
00-83-4-B5C-30920	CENTRE DE FORMATION PROFESSIONNELLE MAHAFASA	27 714	18 804	27 767	27 767	102 052
00-83-4-B5C-31102	CENTRE DE FORMATION PROFESSIONNELLE IAKORA	37 350	25 237	37 466	37 466	137 519
00-83-4-B5C-32024	CENTRE DE FORMATION PROFESSIONNELLE VANGAINDRANO	32 304	22 021	32 386	32 386	119 097
00-83-4-B5C-40101	CENTRE DE FORMATION PROFESSIONNELLE MAHAJANGA	34 364	24 081	34 444	34 444	127 333
00-83-4-B5C-41607	CENTRE DE FORMATION PROFESSIONNELLE MANARATSANDRY	35 990	25 707	36 097	36 097	133 891
00-83-4-B5C-50101	CENTRE DE FORMATION PROFESSIONNELLE TOAMASINA	35 154	26 244	35 236	35 236	131 870
00-83-4-B5C-50213	CENTRE DE FORMATION PROFESSIONNELLE FOULPOINTE	33 374	23 091	33 458	33 458	123 381
00-83-4-B5C-50605	CENTRE DE FORMATION PROFESSIONNELLE ANOSIBE ANALA	37 446	26 706	37 550	37 550	139 252
00-83-4-B5C-50701	CENTRE DE FORMATION PROFESSIONNELLE ANTANAMBAO MANAMPOTSY	38 205	27 922	38 311	38 311	142 749
00-83-4-B5C-50905	CENTRE DE FORMATION PROFESSIONNELLE FÉNERIVE-EST	30 100	21 655	30 170	30 170	112 095
00-83-4-B5C-51107	CENTRE DE FORMATION PROFESSIONNELLE MANANARA NORD	39 980	27 867	40 103	40 103	148 053
00-83-4-B5C-51206	CENTRE DE FORMATION PROFESSIONNELLE MAROANTSETRA	46 202	34 547	46 330	46 330	173 409
00-83-4-B5C-51311	CENTRE DE FORMATION PROFESSIONNELLE MAROLAMBO	39 945	27 375	40 068	40 068	147 456
00-83-4-B5C-51419	CENTRE DE FORMATION PROFESSIONNELLE SABOTSY ANJIRO	41 561	30 821	41 676	41 676	155 734
00-83-4-B5C-60207	CENTRE DE FORMATION PROFESSIONNELLE MILENAKE	42 641	28 241	42 768	42 768	156 418
00-83-4-B5C-60314	CENTRE DE FORMATION PROFESSIONNELLE TSIVORY	33 135	24 225	33 223	33 223	123 806
00-83-4-B5C-60510	CENTRE DE FORMATION PROFESSIONNELLE EJEDA	40 101	28 446	40 210	40 210	148 967
00-83-4-B5C-61605	CENTRE DE FORMATION PROFESSIONNELLE MANJA	40 097	25 697	40 225	40 225	146 244
00-83-4-B5C-61805	CENTRE DE FORMATION PROFESSIONNELLE BEFANDRIANA SUD	31 958	22 133	32 039	32 039	118 169
00-83-4-B5D-11001	CENTRE DE FORMATION PROFESSIONNELLE MOHAMED VI	58 576	45 091	58 826	58 826	221 319

Prévision Depenses par service - En Milliers d'Ariary

Ministère/Institution-Mission-Programme	LFI 2021	LFR 2021	Prév 2022	Prév 2023	Total	
00-83-4-B5E-10101	CENTRE DE FORMATION PROFESSIONNELLE FEMININE TSIMBAZAZA	54 137	38 822	54 346	54 346	201 651
00-83-4-B5E-30101	CENTRE DE FORMATION PROFESSIONNELLE FEMININE FIANARANTSOA	32 163	21 880	32 246	32 246	118 535
00-83-4-B5E-30804	CENTRE DE FORMATION PROFESSIONNELLE FEMININE FANDRIANA	32 528	22 245	32 614	32 614	120 001
00-83-4-B5E-30914	CENTRE DE FORMATION PROFESSIONNELLE FEMININE FARAFANGANA	34 424	25 813	34 521	34 521	129 279
00-83-4-B5E-31623	CENTRE DE FORMATION PROFESSIONNELLE FEMININE MANAKARA	32 262	21 979	32 345	32 345	118 931
00-83-4-B5E-31715	CENTRE DE FORMATION PROFESSIONNELLE FEMININE MANANJARY	32 444	22 161	32 528	32 528	119 661
00-83-4-B5E-32024	CENTRE DE FORMATION PROFESSIONNELLE FEMININE VANGAINDRANO	35 971	25 757	36 076	36 076	133 880
00-83-4-B5E-32115	CENTRE DE FORMATION PROFESSIONNELLE FEMININE VOHIPENO	35 239	24 956	35 341	35 341	130 877
00-83-4-B5E-40101	CENTRE DE FORMATION PROFESSIONNELLE FEMININE BOENY	32 050	21 767	32 132	32 132	118 081
00-83-4-B5E-51716	CENTRE DE FORMATION PROFESSIONNELLE FEMININE VATOMANDRY	34 219	23 936	34 314	34 314	126 783
00-83-4-B5E-60101	CENTRE DE FORMATION PROFESSIONNELLE FEMININE TULÉAR	33 032	21 377	33 121	33 121	120 651
00-83-4-B5E-61102	CENTRE DE FORMATION PROFESSIONNELLE FEMININE BEROROHA	32 036	21 753	32 118	32 118	118 025
00-83-4-B5E-61308	CENTRE DE FORMATION PROFESSIONNELLE FEMININE DE BETROKA	40 332	27 762	40 465	40 465	149 024
00-83-4-B5E-61312	CENTRE DE FORMATION PROFESSIONNELLE FEMININE ISOANALA	35 257	23 602	35 359	35 359	129 577
00-83-4-B5F-20101	CENTRE DE FORMATION PROFESSIONNELLE FEMININE ANTSIRANANA	47 695	35 582	47 875	47 875	179 027
00-83-4-B5F-20302	CENTRE DE FORMATION PROFESSIONNELLE FEMININE AMBANJA	32 096	21 813	32 178	32 178	118 265
00-83-4-B5F-31102	CENTRE DE FORMATION PROFESSIONNELLE POUR LES MÉTIERS DE BASE IAKORA	32 022	21 739	32 104	32 104	117 969
02	Compte particulier du Trésor	3 840 000	1 194 110	3 840 000	3 840 000	12 714 110
02-83-0-F00-00000	DIRECTION GENERALE DE L'ENSEIGNEMENT TECHNIQUE ET PROFESSIONNELLE/CAS	3 840 000	159 800	3 840 000	3 840 000	11 679 800
02-83-0-F20-00000	DIRECTION DES CURRICULA ET DE L'ASSURANCE QUALITE/CAS	0	531 951	0	0	531 951
02-83-0-F50-00000	DIRECTION DE L'INGÉNIERIE PÉDAGOGIQUE/CAS	0	271 107	0	0	271 107
02-83-0-F60-00000	DIRECTION DE L'ENSEIGNEMENT TECHNIQUE ET PROFESSIONNEL/CAS	0	231 252	0	0	231 252
318	Formation Professionnelle	6 542 540	8 191 507	4 019 218	3 656 218	22 409 483
00	Budget Général	6 542 540	6 542 540	4 019 218	3 656 218	20 760 516
00-83-0-D00-00000	DIRECTION GENERALE DE LA FORMATION PROFESSIONNELLE	6 079 500	6 079 500	3 553 285	3 190 285	18 902 570
00-83-0-D10-00000	DIRECTION DES ETUDES ET RECHERCHES SUR LES COMPÉTENCES PROFESSIONNELLES	89 750	89 750	90 314	90 314	360 128
00-83-0-D11-00000	SERVICE DES ETUDES ET D'ANALYSES DES RÉPERTOIRES DES COMPÉTENCES	10 600	10 600	10 665	10 665	42 530
00-83-0-D12-00000	SERVICE DE LA PROSPECTION DES QUALIFICATIONS ET DES COMPÉTENCES	10 600	10 600	10 665	10 665	42 530
00-83-0-D13-00000	SERVICE DE BASE DES DONNÉES SUR LES COMPÉTENCES	10 600	10 600	10 665	10 665	42 530
00-83-0-D20-00000	DIRECTION DE L'INGÉNIERIE DE LA FORMATION PROFESSIONNELLE	83 750	83 750	84 276	84 276	336 052
00-83-0-D21-00000	SERVICE D'ETUDES ET D'ELABORATION DES RÉFÉRENTIELS	10 000	10 000	10 062	10 062	40 124
00-83-0-D22-00000	SERVICE D'EVALUATION DES ACQUIS DE LA FORMATION PROFESSIONNELLE	10 000	10 000	10 062	10 062	40 124
00-83-0-D23-00000	SERVICE DE VALIDATION DES ACQUIS DE L'EXPÉRIENCE	9 600	9 600	9 659	9 659	38 518
00-83-0-D30-00000	DIRECTION DE LA FORMATION PROFESSIONNELLE QUALIFIANTE	85 750	85 750	86 289	86 289	344 078
00-83-0-D31-00000	SERVICE DE LA FORMATION PROFESSIONNELLE QUALIFIANTE	9 600	9 600	9 659	9 659	38 518
00-83-0-D32-00000	SERVICE DE PARTENARIAT	9 600	9 600	9 659	9 659	38 518
00-83-0-D33-00000	SERVICE SUIVI ET EVALUATION	9 600	9 600	9 659	9 659	38 518
00-83-0-D40-00000	DIRECTION DE L'APPRENTISSAGE DES MÉTIERS DE BASE	84 790	84 790	85 322	85 322	340 224
00-83-0-D41-00000	SERVICE DE L'APPRENTISSAGE AUX MÉTIERS DE BASE	9 600	9 600	9 659	9 659	38 518
00-83-0-D42-00000	SERVICE DE PARTENARIAT	9 600	9 600	9 659	9 659	38 518
00-83-0-D43-00000	SERVICE SUIVI ET EVALUATION	9 600	9 600	9 659	9 659	38 518
02	Compte particulier du Trésor	0	1 648 967	0	0	1 648 967
02-83-0-D00-00000	DIRECTION GENERALE DE LA FORMATION PROFESSIONNELLE/CAS	0	191 688	0	0	191 688
02-83-0-D20-00000	DIRECTION DE L'INGÉNIERIE DE LA FORMATION PROFESSIONNELLE/ CAS	0	100 000	0	0	100 000
02-83-0-D30-00000	DIRECTION DE LA FORMATION PROFESSIONNELLE QUALIFIANTE/CAS	0	590 027	0	0	590 027
02-83-0-D40-00000	DIRECTION DE L'APPRENTISSAGE DES MÉTIERS DE BASE/CAS	0	767 252	0	0	767 252

Prévision Depenses par service - En Milliers d'Ariary

Ministère/Institution-Mission-Programme	LFI 2021	LFR 2021	Prév 2022	Prév 2023	Total
71 MINISTÈRE DE LA SANTÉ PUBLIQUE	766 201 492	660 242 017	765 803 937	708 893 027	2 901 140 473
710 SANTE	766 201 492	660 242 017	765 803 937	708 893 027	2 901 140 473
024 Administration et Coordination	291 535 162	248 701 505	347 777 930	292 368 082	1 180 382 679
00 Budget Général	291 535 162	248 701 505	347 777 930	292 368 082	1 180 382 679
00-71-0-000-00000 CABINET (CAB)	457 725	4 500	575 005	579 345	1 616 575
00-71-0-001-00000 SERVICE DES RELATIONS AVEC LES INSTITUTIONS UNIVERSITAIRES ET DE RECHERCHE (SRIUR)	25 711	0	24 705	24 927	75 343
00-71-0-002-00000 SERVICE DES RELATIONS PUBLIQUES ET INTERNATIONALES (SRPI)	31 710	0	28 356	28 607	88 673
00-71-0-003-00000 SERVICE DU PARTENARIAT ET DE LA CONTRACTUALISATION (SPC)	22 816	0	23 808	24 018	70 642
00-71-0-004-00000 SERVICE DE LA COMMUNICATION ET DES MEDIA (SCM)	29 316	0	27 829	28 077	85 222
00-71-0-005-00000 OBSERVATOIRE DE LA MISE AUX NORMES DES SOINS (OMNS)	47 927	0	45 098	45 499	138 524
00-71-0-010-00000 PERSONNE RESPONSABLE DES MARCHES PUBLICS (PRMP)	96 807	0	91 208	91 932	279 947
00-71-0-011-00000 UNITE DE GESTION DE LA PASSATION DES MARCHES	26 062	0	26 736	26 975	79 773
00-71-0-100-00000 SECRETARIAT GENERAL (SG)	40 140 496	0	74 708 460	141 313	114 990 269
00-71-0-102-00000 SERVICE DE LA LEGISLATION, DE LA REGLEMENTATION ET DU CONTENTIEUX (SLRC)	28 850	0	30 587	30 857	90 294
00-71-0-1A0-00000 CELLULE D'APPUI A LA MISE EN ŒUVRE DE LA COUVERTURE SANTE UNIVERSELLE (CACSU)	89 365	0	117 798	118 848	326 011
00-71-0-1A1-00000 SERVICE DE MOBILISATION DU FINANCEMENT (SMF)	31 638	0	58 146	58 666	148 450
00-71-0-1A2-00000 SERVICE DE SUIVI-EVALUATION DE LA COUVERTURE SANTE UNIVERSELLE (SSE-CSU)	24 765	0	32 055	32 339	89 159
00-71-0-1A3-00000 SERVICE DE PROTECTION SOCIALE EN SANTE (SPSS)	24 199	0	28 443	28 698	81 340
00-71-0-1A4-00000 SERVICE DE PROMOTION DE LA COUVERTURE SANTE UNIVERSELLE (SP-CSU)	37 324	0	43 663	44 053	125 040
00-71-0-1A5-00000 SERVICE DE DEVELOPPEMENT DE LA COUVERTURE DES SERVICES DE SANTE (SDCSS)	43 936	0	201 650	203 900	449 486
00-71-0-1C0-00000 DIRECTION DE LA PROMOTION DE LA SANTE (DPS)	32 162	0	32 265	32 550	96 977
00-71-0-1C1-00000 SERVICE DE LA SOLIDARITE POUR L'EQUITE AUX SOINS DE SANTE (SSES)	29 091	0	37 244	37 578	103 913
00-71-0-1C3-00000 SERVICE D'APPUI ET DE COORDINATION DE LA PROMOTION DE LA SANTE (SACPS)	24 776	0	22 833	23 036	70 645
00-71-0-A00-00000 CABINET	0	533 225	0	0	533 225
00-71-0-A01-00000 SERVICE DU PARTENARIAT ET DE LA CONTRACTUALISATION (SPC)	0	22 476	0	0	22 476
00-71-0-A10-00000 PERSONNE RESPONSABLE DES MARCHES PUBLICS DE TRAVAUX(PRMPT)	0	54 133	0	0	54 133
00-71-0-A11-00000 UNITE DE GESTION DE LA PASSATION DES MARCHES DE TRAVAUX(UGPMT)	0	12 808	0	0	12 808
00-71-0-A20-00000 PERSONNE RESPONSABLE DES MARCHES PUBLICS DE FOURNITURES DE SERVICES ET DE PRESTATIONS INTELLECTUELLES(PRMFSP)	0	58 633	0	0	58 633
00-71-0-A21-00000 UNITE DE GESTION DE LA PASSATION DES MARCHESDE FOURNITURES DE SERVICES ET DE PRESTATIONS INTELLECTUELLES(UGPMFSP)	0	9 808	0	0	9 808
00-71-0-A30-00000 CELLULE DE L'AUDIT INTERNE(CAI)	0	41 883	0	0	41 883
00-71-0-A31-00000 SERVICE DU SUIVI ET DU CONTRÔLE DE L'EXECUTION FINANCIERE	0	4 952	0	0	4 952
00-71-0-A32-00000 SERVICE DU CONTRÔLE DE L'ASSURANCE QUALITE	0	4 952	0	0	4 952
00-71-0-A40-00000 DIRECTION DE LA COMMUNICATION (DC)	0	70 332	0	0	70 332
00-71-0-A41-00000 SERVICE DES RELATIONS PUBLIQUES ET INTERNATIONALES (SRPI)	0	31 261	0	0	31 261
00-71-0-A42-00000 SERVICE DE LA COMMUNICATION ET DES MEDIAS (SCM)	0	29 031	0	0	29 031
00-71-0-B00-00000 SECRETARIAT GENERAL	0	137 968	0	0	137 968
00-71-0-B20-00000 CELLULE D'APPUI A LA MISE EN ŒUVRE DE LA COUVERTURE SANTE UNIVERSELLE (CA-CSU)	0	68 266	0	0	68 266
00-71-0-B21-00000 SERVICE DE MOBILISATION DU FINANCEMENT(SMF)	0	30 127	0	0	30 127
00-71-0-B22-00000 SERVICE DE SUIVI- EVALUATION DE LA COUVERTURE SANTE UNIVERSELLE (SSE-CSU)	0	24 512	0	0	24 512
00-71-0-B23-00000 SERVICE DE PROTECTION SOCIALE EN SANTE, DE PROMOTION ET DE DEVELOPPEMENT DE LA COUVERTURE SANTE UNIVERSELLE (SPSS)	0	32 912	0	0	32 912
00-71-0-B30-00000 DIRECTION DES AFFAIRES JURIDIQUES	0	65 212	0	0	65 212
00-71-0-B31-00000 SERVICE DE LA LEGISLATION ET DE LA REGLEMENTATION(SLR)	0	28 465	0	0	28 465
00-71-0-B32-00000 SERVICE DES CONTENTIEUX ADMINISTRATIFS ET JUDICIAIRES(SCAJ)	0	19 615	0	0	19 615
00-71-0-B50-00000 DIRECTION DE LA PROMOTION DE LA SANTE	0	43 093	0	0	43 093
00-71-0-B51-00000 SERVICE DE LA SOLIDARITE POUR L'EQUITE AUX SOINS DE SANTE (SSES)	0	28 484	0	0	28 484
00-71-0-B53-00000 SERVICE D'APPUI ET DE COORDINATION DE LA PROMOTION DE LA SANTE (SACPS)	0	24 542	0	0	24 542
00-71-0-D45-00000 SERVICE PARTENARIAT ET COMMUNICATION (SPC)	0	19 711	0	0	19 711
00-71-0-D50-00000 DIRECTION DES INSTITUTS DE FORMATION DE PARAMEDICAUX (DIFP)	32 870	40 116	34 923	35 234	143 143
00-71-0-D51-00000 SERVICE DE COORDINATION DES FORMATIONS (SCF)	11 208	11 013	10 141	10 233	42 595
00-71-0-D60-00000 DIRECTION DU CENTRE D'AIDE MEDICALE D'URGENCE DE MADAGASCAR (DCAMUM)	0	41 827	0	0	41 827
00-71-0-D61-00000 CENTRE DE RECEPTION ET DE REGULATION DES APPELS (CRR)	0	25 711	0	0	25 711
00-71-0-D62-00000 UNITE MOBILE D'URGENCE ET DE REANIMATION (UMUR)	0	6 832	0	0	6 832

Prévision Depenses par service - En Milliers d'Ariary

Ministère/Institution-Mission-Programme	LFI 2021	LF 2021	Prév 2022	Prév 2023	Total	
00-71-0-D63-00000	UNITE DE FORMATION (UF)	0	19 615	0	0	19 615
00-71-0-D65-00000	SERVICE DES INFRASTRUCTURES ET DU PATRIMOINE (SIP)	0	4 904	0	0	4 904
00-71-0-D70-00000	LABORATOIRE D'ANALYSES MEDICALES MALAGASY (LAMB)	0	65 454	0	0	65 454
00-71-0-D71-00000	SERVICE DE SURVEILLANCE BACTERIOLOGIE, DE LA SURVEILLANCE DE VIROLOGIE ET DE PARASITOLOGIE (SSBSVP)	0	9 856	0	0	9 856
00-71-0-D72-00000	SERVICE DE SURVEILLANCE BIOLOGIQUE DES MALADIES NON TRANSMISSIBLES (SSBMT)	0	9 856	0	0	9 856
00-71-0-E00-00000	DIRECTION GENERALE DES RESSOURCES(DGR)	89 132	95 489	90 636	92 517	367 774
00-71-0-E01-00000	SERVICE DE SUIVI ET D'EVALUATION DES PERFORMANCES DE LA GESTION DES RESSOURCES (SSEPGR)	47 872	0	59 918	60 452	168 242
00-71-0-E02-00000	SERVICE DE SUIVI ET D'EVALUATION DES PERFORMANCES DE LA DIRECTION GENERALE DES RESSOURCES (SSEPGR)	0	47 297	0	0	47 297
00-71-0-E10-00000	DIRECTION DES AFFAIRES ADMINISTRATIVES ET FINANCIERES (DAAF)	630 887	836 540	945 142	993 471	3 406 040
00-71-0-E11-00000	SERVICE DES AFFAIRES FINANCIERES (SAF)	3 205 287	71 820	3 549 732	3 522 807	10 349 646
00-71-0-E12-00000	SERVICE DES INFRASTRUCTURES, DE LA LOGISTIQUE ET DU PATRIMOINE (SILOP)	139 521	138 576	216 555	218 485	713 137
00-71-0-E13-00000	SERVICE DE L'EQUIPEMENT ET DE LA MAINTENANCE (SEM)	115 313	113 302	97 614	92 643	418 872
00-71-0-E14-00000	SERVICE D'APPUI ADMINISTRATIF AUX STRUCTURES DECENTRALISEES (SAASD)	51 501	0	70 381	73 295	195 177
00-71-0-E15-00000	SERVICE DES AFFAIRES FINANCIERES ET DES APPUI ADMINISTRATIFS (SAFAA)	0	2 410 012	0	0	2 410 012
00-71-0-E20-00000	DIRECTION DES RESSOURCES HUMAINES (DRH)	125 191	123 897	117 000	117 790	483 878
00-71-0-E21-00000	SERVICE DU PERSONNEL MEDICAL(SPM)	39 153	39 628	43 801	44 190	166 772
00-71-0-E22-00000	SERVICE DU PERSONNEL PARAMEDICAL (SPP)	35 204	34 645	37 529	37 867	145 245
00-71-0-E23-00000	SERVICE DU PERSONNEL ADMINISTRATIF (SPA)	54 891	55 367	58 449	58 970	227 677
00-71-0-E24-00000	SERVICE DE LA FORMATION ET DU PERFECTIONNEMENT (SFP)	30 992	30 671	36 936	37 266	135 865
00-71-0-E25-00000	SERVICE DE L'OBSERVATOIRE DES RESSOURCES HUMAINES ET DE GESTION PREVISIONNELLE DES EFFECTIFS ET DES COMPETENCES (SORHGECC)	36 558	35 047	36 276	36 598	144 479
00-71-0-E30-00000	DIRECTION DES ETUDES, DE LA PLANIFICATION ET DU SYSTEME D'INFORMATION(DEPSI)	5 324 990	5 294 333	3 948 014	1 009 793	15 577 130
00-71-0-E31-00000	SERVICE D'AUDIT INTERNE (SAI)	41 177	0	67 475	68 078	176 730
00-71-0-E32-00000	SERVICE DES STATISTIQUES SANITAIRES ET DEMOGRAPHIQUES (SSSD)	37 681	71 103	27 671	27 918	164 373
00-71-0-E33-00000	SERVICE DE LA PROGRAMMATION STRATEGIQUE (SProS)	47 784	43 279	53 898	54 378	199 339
00-71-0-E34-00000	SERVICE D'APPUI A LA RECHERCHE ET A LA GESTION DES CONNAISSANCES (SARGeC)	42 561	40 048	41 052	41 418	165 079
00-71-0-E35-00000	SERVICE DU SUIVI DE L'EVALUATION(SSEv)	43 381	41 637	49 237	49 677	183 932
00-71-0-E36-00000	SERVICE DE L'EXPLOITATION ET DE LA MAINTENANCE INFORMATIQUE (SEMI)	40 648	0	44 680	45 081	130 409
00-71-0-E37-00000	SERVICE DU DEVELOPPEMENT DU SYSTEME INFORMATIQUE (SDSI)	33 400	0	38 511	38 854	110 765
00-71-0-E38-00000	SERVICE DE L'OBSERVATOIRE NATIONAL DE LA CYBERSANTE (SONC)	46 284	40 469	42 470	42 849	172 072
00-71-0-E39-00000	SERVICE DE L'EXPLOITATION, DE LA MAINTENANCE INFORMATIQUE ET DU DEVELOPPEMENT DU SYSTEME INFORMATIQUE (SEMIDS)	0	40 620	0	0	40 620
00-71-9-110-00000	PERSONNEL SANTÉ PUBLIQUE CENTRAL	132 753 250	179 894 206	155 430 108	168 519 612	636 597 176
00-71-9-110-10101	PERSONNEL SANTÉ PUBLIQUE ANALAMANGA	37 945 572	22 644 971	38 095 776	41 302 873	139 989 192
00-71-9-110-20101	PERSONNEL SANTÉ PUBLIQUE DIANA	10 528 597	5 821 771	10 171 692	11 027 993	37 550 053
00-71-9-110-30101	PERSONNEL SANTÉ PUBLIQUE HAUTE MATSIATRA	15 162 930	7 851 715	15 190 022	16 468 789	54 673 456
00-71-9-110-40101	PERSONNEL SANTÉ PUBLIQUE BOENI	9 972 169	5 241 576	9 916 944	10 751 802	35 882 491
00-71-9-110-50101	PERSONNEL SANTÉ PUBLIQUE ATSIANANA	19 189 885	9 542 143	18 737 397	20 314 803	67 784 228
00-71-9-110-60101	PERSONNEL SANTÉ PUBLIQUE ATSIMO-ANDREFANA	14 434 597	6 465 258	14 362 061	15 571 128	50 833 044
505	Lutte contre les maladies	189 370 825	164 616 432	175 063 044	198 686 408	727 736 709
00	Budget Général	186 891 739	162 137 346	175 063 044	198 686 408	722 778 537
00-71-0-1C2-00000	SERVICE DE SANTE ET ENVIRONNEMENT (SSEnv)	26 258	0	24 736	24 957	75 951
00-71-0-B52-00000	SERVICE DE SANTE ET ENVIRONNEMENT (SSEnv)	0	37 746	0	0	37 746
00-71-0-C00-00000	DIRECTION GENERALE DE LA MEDECINE PREVENTIVE (DGMP)	10 101 735	11 233 476	10 030 224	47 644	31 413 079
00-71-0-C01-00000	SERVICE MEDICO-SOCIAL (SMS)	42 531	56 597	36 028	36 349	171 505
00-71-0-C02-00000	SERVICE DE SUIVI ET D'EVALUATION DES PERFORMANCES DE LA SANTE (SSEPS)	24 107	0	21 253	21 443	66 803
00-71-0-C03-00000	SERVICE DE SUIVI ET D'EVALUATION DES PERFORMANCES DE LA DIRECTION GENERALES DE LA MEDECINE PREVENTIVES (SSEPDGMP)	0	31 546	0	0	31 546
00-71-0-C10-00000	DIRECTION DE LA VEILLE SANITAIRE, DE LA SURVEILLANCE EPIDEMIOLOGIQUE ET RIPOSTE (DVSSER)	42 330	46 656	38 589	37 278	164 853
00-71-0-C11-00000	SERVICE DE LA VEILLE SANITAIRE (SVS)	31 422	0	44 429	42 922	118 773
00-71-0-C12-00000	SERVICE DE LA SURVEILLANCE EPIDEMIOLOGIQUE (SSEpi)	30 102	0	33 117	31 984	95 203
00-71-0-C13-00000	SERVICE DE LA VIGILANCE SANITAIRE AUX FRONTIERES (SVSF)	44 727	0	51 794	50 351	146 872
00-71-0-C14-00000	SERVICE DES URGENCES ET DES RIPOSTES AUX EPIDEMIES ET CATASTROPHES (SURECa)	5 689 673	5 898 895	11 326 676	12 878 952	35 794 196
00-71-0-C15-00000	SERVICE DE LA VEILLE SANITAIRE ET DE LA VIGILANCE SANITAIRES AUX FRONTIERES(SVSVSF)	0	46 411	0	0	46 411
00-71-0-C16-00000	SERVICE DE LA SURVEILLANCE	0	29 737	0	0	29 737

Prévision Depenses par service - En Milliers d'Ariary

Ministère/Institution-Mission-Programme	LFI 2021	LFR 2021	Prév 2022	Prév 2023	Total	
EPIDEMIOLOGIQUE ET DES MALADIES EVITABLES PAR LA VACCINATION (SSEMV)						
00-71-0-C20-00000	DIRECTION DE LUTTE CONTRE LES MALADIES TRANSMISSIBLES (DLMT)	77 879	79 388	80 320	81 035	318 622
00-71-0-C21-00000	PROGRAMME NATIONAL DE LUTTE CONTRE LES IST/SIDA (PNLIST/SIDA)	32 474	31 954	29 798	30 061	124 287
00-71-0-C22-00000	PROGRAMME NATIONAL DE LUTTE CONTRE LA TUBERCULOSE (PNLT)	33 186	32 666	30 596	30 866	127 314
00-71-0-C23-00000	PROGRAMME NATIONAL DE LUTTE CONTRE LE PALUDISME (PNLP)	22 460 446	22 454 891	25 139 034	18 782 404	88 836 775
00-71-0-C24-00000	SERVICE DE LUTTE CONTRE LES MALADIES EMERGENTES ET REEMERGENTES (SLMER)	19 697	0	17 439	17 592	54 728
00-71-0-C25-00000	SERVICE DE LUTTE CONTRE LA PESTE (SLP)	23 763	0	21 119	21 303	66 185
00-71-0-C26-00000	SERVICE CONTRE LES MALADIES ENDEMO-EPIDEMIOLOGIQUES ET TROPICALES NEGLIGÉES (SMEETN)	142 779 118	0	118 238 673	150 298 320	411 316 111
00-71-0-C27-00000	SERVICE DE LUTTE CONTRE LA PESTE, LES MALADIES EMERGENTES ET REEMERGENTES AINSI QUE LES MALADIES ENDEMO-EPIDEMIOLOGIQUES ET TROPICALES NEGLIGÉES (SLPMERMETN)	0	116 938 706	0	0	116 938 706
00-71-0-C50-00000	DIRECTION DE LUTTE CONTRE LES MALADIES NON TRANSMISSIBLES (DLMNT)	5 018 234	5 017 622	7 463 546	3 601 837	21 101 239
00-71-0-C51-00000	SERVICE DE LUTTE CONTRE LES MALADIES LIEES AUX MODES DE VIE (SLMV)	26 084	0	29 984	33 003	89 071
00-71-0-C52-00000	SERVICE DE SANTE OCULAIRE, AUDITIVE ET BUCCO-DENTAIRE (SSOABD)	26 066	25 752	38 444	42 312	132 574
00-71-0-C53-00000	SERVICE DE LA SANTE MENTALE (SSM)	27 708	27 135	36 007	39 632	130 482
00-71-0-C54-00000	SERVICE DE LA PROTECTION DES PERSONNES VULNERABLES (SPPV)	31 083	30 576	39 459	43 430	144 548
00-71-0-C55-00000	SERVICE DE LA SANTE AU TRAVAIL ET DES ORGANISATIONS INTERENTREPRISES (SSTOI)	28 312	27 912	30 091	33 121	119 436
00-71-0-C56-00000	SERVICE DE LUTTE CONTRE LES MALADIES LIEES AUX MODES DE VIE (SLMMV)	0	25 680	0	0	25 680
00-71-2-167-10101	SERVICE DES EQUIPES MOBILES D'INTERVENTION (SEMI) ANALAMANGA	13 272	0	102 804	566 346	682 422
00-71-2-167-11001	SERVICE DES EQUIPES MOBILES D'INTERVENTION (SEMI) VAKINANKARATRA	5 865	0	102 804	566 346	675 015
00-71-2-167-11707	SERVICE DES EQUIPES MOBILES D'INTERVENTION (SEMI) ITASY	16 971	0	102 804	566 346	686 121
00-71-2-167-11917	SERVICE DES EQUIPES MOBILES D'INTERVENTION (SEMI) BONGOLAVA	8 989	0	102 804	566 346	678 139
00-71-2-167-20101	SERVICE DES EQUIPES MOBILES D'INTERVENTION (SEMI) DIANA	16 330	0	102 804	566 346	685 480
00-71-2-167-20824	SERVICE DES EQUIPES MOBILES D'INTERVENTION (SEMI) SAVA	0	0	102 804	566 346	669 150
00-71-2-167-30101	SERVICE DES EQUIPES MOBILES D'INTERVENTION (SEMI) HAUTE MATSIATRA	5 749	0	102 804	566 346	674 899
00-71-2-167-30606	SERVICE DES EQUIPES MOBILES D'INTERVENTION (SEMI) AMORONI MANIA	996	0	102 804	566 346	670 146
00-71-2-167-30914	SERVICE DES EQUIPES MOBILES D'INTERVENTION (SEMI) ATSIMO ATSIANANA	21 000	0	102 804	566 346	690 150
00-71-2-167-31307	SERVICE DES EQUIPES MOBILES D'INTERVENTION (SEMI) IHOROMBE	44 980	0	102 804	566 346	714 130
00-71-2-167-31623	SERVICE DES EQUIPES MOBILES D'INTERVENTION (SEMI) VATOVAVY FITOVINANY	25 998	0	102 804	566 346	695 148
00-71-2-167-40101	SERVICE DES EQUIPES MOBILES D'INTERVENTION (SEMI) BOENY	23 220	0	102 804	566 346	692 370
00-71-2-167-40711	SERVICE DES EQUIPES MOBILES D'INTERVENTION (SEMI) SOFIA	21 000	0	102 804	566 346	690 150
00-71-2-167-41210	SERVICE DES EQUIPES MOBILES D'INTERVENTION (SEMI) BETSIBOKA	5 955	0	102 804	566 346	675 105
00-71-2-167-41312	SERVICE DES EQUIPES MOBILES D'INTERVENTION (SEMI) MELAKY	12 288	0	102 804	566 346	681 438
00-71-2-167-50101	SERVICE DES EQUIPES MOBILES D'INTERVENTION (SEMI) ATSIANANA	0	0	102 804	566 346	669 150
00-71-2-167-50302	SERVICE DES EQUIPES MOBILES D'INTERVENTION (SEMI) ALAOTRA MANGORO	11 945	0	102 804	566 346	681 095
00-71-2-167-50905	SERVICE DES EQUIPES MOBILES D'INTERVENTION (SEMI) ANALANJIROFO	5 000	0	102 804	566 346	674 150
00-71-2-167-60101	SERVICE DES EQUIPES MOBILES D'INTERVENTION (SEMI) ATSIMO ANDREFANA	7 820	0	102 804	566 346	676 970
00-71-2-167-60406	SERVICE DES EQUIPES MOBILES D'INTERVENTION (SEMI) ANDROY	10 620	0	102 804	566 346	679 770
00-71-2-167-61424	SERVICE DES EQUIPES MOBILES D'INTERVENTION (SEMI) ANOSY	11 088	0	102 804	566 346	680 238
00-71-2-167-61905	SERVICE DES EQUIPES MOBILES D'INTERVENTION (SEMI) MENABE	5 718	0	102 804	566 346	674 868
00-71-2-B46-10101	SERVICE DES EQUIPES MOBILE D'INTERVENTION (SEMI) ANALAMANGA	0	6 000	0	0	6 000
00-71-2-B46-11001	SERVICE DES EQUIPES MOBILE D'INTERVENTION (SEMI) VAKINANKARATRA	0	2 500	0	0	2 500
00-71-2-B46-11707	SERVICE DES EQUIPES MOBILE D'INTERVENTION (SEMI) ITASY	0	4 000	0	0	4 000
00-71-2-B46-11917	SERVICE DES EQUIPES MOBILE D'INTERVENTION (SEMI) BONGOLAVA	0	4 000	0	0	4 000
00-71-2-B46-20101	SERVICE DES EQUIPES MOBILE D'INTERVENTION (SEMI) DIANA	0	2 500	0	0	2 500
00-71-2-B46-20824	SERVICE DES EQUIPES MOBILE D'INTERVENTION (SEMI) SAVA	0	2 500	0	0	2 500
00-71-2-B46-30101	SERVICE DES EQUIPES MOBILE D'INTERVENTION (SEMI) HAUTE MATSIATRA	0	4 000	0	0	4 000
00-71-2-B46-30606	SERVICE DES EQUIPES MOBILE D'INTERVENTION (SEMI) AMORONI MANIA	0	2 500	0	0	2 500
00-71-2-B46-30914	SERVICE DES EQUIPES MOBILE D'INTERVENTION (SEMI) ATSIMO-ATSIANANA	0	2 500	0	0	2 500
00-71-2-B46-31307	SERVICE DES EQUIPES MOBILE D'INTERVENTION (SEMI) IHOROMBE	0	2 000	0	0	2 000
00-71-2-B46-31623	SERVICE DES EQUIPES MOBILE D'INTERVENTION (SEMI) VATOVAVY-FITOVINANY	0	2 000	0	0	2 000
00-71-2-B46-40101	SERVICE DES EQUIPES MOBILE D'INTERVENTION (SEMI) BOENY	0	4 000	0	0	4 000
00-71-2-B46-40711	SERVICE DES EQUIPES MOBILE D'INTERVENTION (SEMI) SOFIA	0	2 500	0	0	2 500

Prévision Depenses par service - En Milliers d'Ariary

Ministère/Institution-Mission-Programme		LFI 2021	LF 2021	Prév 2022	Prév 2023	Total
00-71-2-B46-41210	SERVICE DES EQUIPES MOBILE D'INTERVENTION (SEMI) BETSIBOKA	0	2 000	0	0	2 000
00-71-2-B46-41312	SERVICE DES EQUIPES MOBILE D'INTERVENTION (SEMI) MELAKY	0	2 000	0	0	2 000
00-71-2-B46-50101	SERVICE DES EQUIPES MOBILE D'INTERVENTION (SEMI) ATSIANANA	0	4 000	0	0	4 000
00-71-2-B46-50302	SERVICE DES EQUIPES MOBILE D'INTERVENTION (SEMI) ALAOTRA-MANGORO	0	4 000	0	0	4 000
00-71-2-B46-50905	SERVICE DES EQUIPES MOBILE D'INTERVENTION (SEMI) ANALANJIROFO	0	2 000	0	0	2 000
00-71-2-B46-60101	SERVICE DES EQUIPES MOBILE D'INTERVENTION (SEMI) ATSIMO-ANDREFANA	0	2 500	0	0	2 500
00-71-2-B46-60406	SERVICE DES EQUIPES MOBILE D'INTERVENTION (SEMI) ANDROY	0	2 000	0	0	2 000
00-71-2-B46-61424	SERVICE DES EQUIPES MOBILE D'INTERVENTION (SEMI) ANOSY	0	2 000	0	0	2 000
00-71-2-B46-61905	SERVICE DES EQUIPES MOBILE D'INTERVENTION (SEMI) MENABE	0	2 500	0	0	2 500
05	Fonds de Contrevaaleur	2 479 086	2 479 086	0	0	4 958 172
05-71-0-C00-00000	DIRECTION GENERALE DE LA MEDECINE PREVENTIVE (DGMP)/FCV	0	2 479 086	0	0	2 479 086
05-71-0-C20-00000	DIRECTION DE LUTTE CONTRE LES MALADIES TRANSMISSIBLES (DLMT)/FCV	2 479 086	0	0	0	2 479 086
506	Survie et développement de la mère et de l'enfant	178 608 749	153 124 908	161 881 264	55 252 333	548 867 254
00	Budget Général	178 608 749	153 124 908	161 881 264	55 252 333	548 867 254
00-71-0-C30-00000	DIRECTION DE LA SANTE FAMILIALE (DSFa)	46 639 718	29 003 052	3 938 063	4 986 108	84 566 941
00-71-0-C31-00000	SERVICE DE LA MATERNITE SANS RISQUE (SMSR)	25 915	0	29 563	31 401	86 879
00-71-0-C32-00000	SERVICE DE LA SANTE DE LA REPRODUCTION DES ADOLESCENTS (SSRA)	27 890	0	35 035	35 347	98 272
00-71-0-C33-00000	SERVICE DE LA NUTRITION (SNut)	117 210 878	112 538 974	120 149 542	35 382 048	385 281 442
00-71-0-C34-00000	SERVICE DE LA PLANIFICATION FAMILIALE (SPF)	46 299	0	431 290	511 506	989 095
00-71-0-C35-00000	SERVICE DE SANTE DE L'ENFANT (SSE)	23 085	0	27 843	28 706	79 634
00-71-0-C36-00000	SERVICE DE LA MATERNITE SANS RISQUE ET DE LA PLANIFICATION FAMILIALE (SMSRPF)	0	45 292	0	0	45 292
00-71-0-C37-00000	SERVICE DE LA SANTE DE L'ENFANT, DES ADOLESCENTS ET DES JEUNES (SSEAJ)	0	26 383	0	0	26 383
00-71-0-C40-00000	DIRECTION DU PROGRAMME ELARGI DE VACCINATION (DPEV)	14 543 591	11 422 041	37 173 738	14 180 173	77 319 543
00-71-0-C41-00000	SERVICE DE LA LOGISTIQUE (SL)	22 834	22 540	23 661	23 872	92 907
00-71-0-C42-00000	SERVICE DE LA SURVEILLANCE DES MALADIES EVITABLES PAR LA VACCINATION (SSMEV)	33 790	33 316	37 129	37 459	141 694
00-71-0-C43-00000	SERVICE TECHNIQUE DE VACCINATION (STV)	34 749	33 310	35 400	35 713	139 172
508	Fourniture des soins de santé de qualité	106 686 756	93 799 172	81 081 699	162 586 204	444 153 831
00	Budget Général	106 686 756	93 799 172	81 081 699	162 586 204	444 153 831
00-71-0-D00-00000	DIRECTION GENERALE DE FOURNITURE DES SOINS (DGFS)	41 375 735	30 130 073	46 767 039	93 765 872	212 038 719
00-71-0-D01-00000	SERVICE DE SUIVI ET D'EVALUATION DES PERFORMANCES DES STRUCTURES SANITAIRES (SSEPS)	30 533	30 057	166 730	166 527	393 847
00-71-0-D02-00000	SERVICE DE MANAGEMENT QUALITE DES SOINS HOSPITALIERS ET PROJETS D'ETABLISSEMENT HOSPITALIERS (SMQSH)	24 000	0	21 182	21 369	66 551
00-71-0-D04-00000	SERVICE D'APPUI A LA RECHERCHE ET A LA FORMATION CONTINUE (SARFC)	30 217	0	27 578	27 821	85 616
00-71-0-D05-00000	SERVICE DE MANAGEMENT QUALITE ET PROJETS D'ETABLISSEMENT HOSPITALIER (SMQPEH)	0	23 714	0	0	23 714
00-71-0-D07-00000	SERVICE D'APPUI A LA RECHERCHE, A LA FORMATION CONTINUE ET A LA GESTION DE CONNAISSANCE (SARFCGC)	0	29 923	0	0	29 923
00-71-0-D10-00000	DIRECTION DES HOPITAUX DES REGIONS ET DES DISTRICTS(DHRD)	4 993 579	4 995 659	86 143	0	10 075 381
00-71-0-D11-00000	SERVICE D'HUMANISATION DES SOINS ET DES PROJETS D'ETABLISSEMENT (SHSPE)	32 511	31 971	32 324	0	96 806
00-71-0-D12-00000	SERVICE D'APPUI AUX HOPITAUX DES REGIONS ET DES DISTRICTS (SAHRD)	34 761	34 165	45 352	0	114 278
00-71-0-D13-00000	SERVICE DES HOPITAUX PRIVES (SHP)	20 923	20 579	17 652	0	59 154
00-71-0-D20-00000	DIRECTION DE LA PHARMACIE, DES LABORATOIRES ET DE LA MEDECINE TRADITIONNELLE (DPLMT)	2 382 103	2 379 171	2 786 230	15 472 608	23 020 112
00-71-0-D21-00000	SERVICE DE LA PHARMACOPEE ET DE LA MEDECINE TRADITIONNELLE (SPMT)	21 764	21 196	23 661	23 874	90 495
00-71-0-D22-00000	SERVICE DU DEVELOPPEMENT DES LABORATOIRES (SLab)	28 453	27 972	30 623	32 300	119 348
00-71-0-D23-00000	SERVICE DE LA GESTION DES INTRANTS DE LA SANTE (SGIS)	48 417	46 642	150 593	150 681	396 333
00-71-0-D30-00000	DIRECTION DES SOINS DE SANTE DE BASE (DSSB)	3 617 706	3 803 656	37 621	37 952	7 496 935
00-71-0-D31-00000	SERVICE D'APPUI A LA GESTION DES DISTRICTS (SAGD)	30 469	29 993	54 021	56 979	171 462
00-71-0-D32-00000	SERVICE DES SOINS DE SANTE DE BASE (SSSB)	29 404	0	31 061	31 339	91 804
00-71-0-D33-00000	SERVICE DE LA MEDECINE LIBERALE ET DES DISPENSAIRES PRIVES (SMLDP)	34 453	0	41 099	41 466	117 018
00-71-0-D34-00000	SERVICE DE LA SANTE COMMUNAUTAIRE (SSC)	32 693	32 095	39 135	39 483	143 406
00-71-0-D35-00000	SERVICE DES SOINS DE SANTE DE BASE ET DE LA MEDECINE LIBERALE ET DES DISPENSAIRES PRIVES (SSBMLDP)	0	34 830	0	0	34 830
00-71-0-D40-00000	DIRECTION DE LA TRANSFUSION SANGUINE (DTS)	3 514 482	3 513 875	4 728 926	27 226 261	38 983 544
00-71-0-D42-00000	SERVICE LABORATOIRE (SL)	26 237	0	26 121	25 650	78 008
00-71-0-D43-00000	SERVICE LOGISTIQUE (SLog)	40 380	40 055	35 034	33 543	149 012
00-71-0-D44-00000	SERVICE D'ASSURENCE QUALITE ET DE LABORATOIRE (SAQL)	0	25 977	0	0	25 977
00-71-1-166-10101	INSTITUT DE FORMATION INTER-REGIONAL DES PARAMEDICAUX (FIRP) ANTANANARIVO	1 080 285	0	1 126 980	1 048 722	3 255 987

Prévision Depenses par service - En Milliers d'Ariary

Ministère/Institution-Mission-Programme	LFI 2021	LFR 2021	Prév 2022	Prév 2023	Total	
00-71-1-166-20101	INSTITUT DE FORMATION INTER-REGIONAL DES PARAMEDICAUX (FIRP) ANTSIRANANA	532 467	0	467 339	432 839	1 432 645
00-71-1-166-30101	INSTITUT DE FORMATION INTER-REGIONAL DES PARAMEDICAUX (FIRP) FIANARANTSOA	631 935	0	579 166	531 944	1 743 045
00-71-1-166-40101	INSTITUT DE FORMATION INTER-REGIONAL DES PARAMEDICAUX (FIRP) MAHAJANGA	624 184	0	642 112	590 101	1 856 397
00-71-1-166-50101	INSTITUT DE FORMATION INTER-REGIONAL DES PARAMEDICAUX (FIRP) TOAMASINA	395 787	0	415 285	382 519	1 193 591
00-71-1-166-60101	INSTITUT DE FORMATION INTER-REGIONAL DES PARAMEDICAUX (FIRP) TOLIARA	417 316	0	400 898	370 327	1 188 541
00-71-1-B4B-10101	INSTITUT DE FORMATION INTER-REGIONAL DES PARAMEDICAUX (FIRP) ANTANANARIVO	0	1 076 741	0	0	1 076 741
00-71-1-B4B-20101	INSTITUT DE FORMATION INTER-REGIONAL DES PARAMEDICAUX (FIRP) ANTSIRANANA	0	528 462	0	0	528 462
00-71-1-B4B-30101	INSTITUT DE FORMATION INTER-REGIONAL DES PARAMEDICAUX (FIRP) FIANARANTSOA	0	628 865	0	0	628 865
00-71-1-B4B-40101	INSTITUT DE FORMATION INTER-REGIONAL DES PARAMEDICAUX (FIRP) MAHAJANGA	0	619 332	0	0	619 332
00-71-1-B4B-50101	INSTITUT DE FORMATION INTER-REGIONAL DES PARAMEDICAUX (FIRP) TOAMASINA	0	390 374	0	0	390 374
00-71-1-B4B-60101	INSTITUT DE FORMATION INTER-REGIONAL DES PARAMEDICAUX (FIRP) TOLIARA	0	413 220	0	0	413 220
00-71-2-160-10101	DIRECTION REGIONALE DE LA SANTE PUBLIQUE (DRSP) / ANALAMANGA	10 238 476	586 383	5 892 097	5 900 410	22 617 366
00-71-2-160-11001	DIRECTION REGIONALE DE LA SANTE PUBLIQUE (DRSP) / VAKINANKARATRA	1 446 197	1 962	373 105	373 639	2 194 903
00-71-2-160-11707	DIRECTION REGIONALE DE LA SANTE PUBLIQUE (DRSP) / ITASY	687 666	1 317	231 518	233 207	1 153 708
00-71-2-160-11917	DIRECTION REGIONALE DE LA SANTE PUBLIQUE (DRSP) / BONGOLAVA	453 149	0	155 590	158 019	766 758
00-71-2-160-20101	DIRECTION REGIONALE DE LA SANTE PUBLIQUE (DRSP) / DIANA	1 456 541	0	653 417	623 641	2 733 599
00-71-2-160-20824	DIRECTION REGIONALE DE LA SANTE PUBLIQUE (DRSP) / SAVA	955 614	0	333 681	334 501	1 623 796
00-71-2-160-30101	DIRECTION REGIONALE DE LA SANTE PUBLIQUE (DRSP) / HAUTE MATSIATRA	2 036 791	0	825 860	783 326	3 645 977
00-71-2-160-30606	DIRECTION REGIONALE DE LA SANTE PUBLIQUE (DRSP) / AMORON' I MANIA	928 227	1 710	309 001	309 979	1 548 917
00-71-2-160-30914	DIRECTION REGIONALE DE LA SANTE PUBLIQUE (DRSP) / ATSIMO ATSIANANA	1 098 002	0	327 179	328 141	1 753 322
00-71-2-160-31307	DIRECTION REGIONALE DE LA SANTE PUBLIQUE (DRSP) / IHOROMBE	594 481	834	148 257	150 859	894 431
00-71-2-160-31623	DIRECTION REGIONALE DE LA SANTE PUBLIQUE (DRSP) / VATOVAVY FITOVINANY	1 374 955	0	445 118	442 757	2 262 830
00-71-2-160-40101	DIRECTION REGIONALE DE LA SANTE PUBLIQUE (DRSP) / BOENY	2 958 370	0	1 480 049	1 375 808	5 814 227
00-71-2-160-40711	DIRECTION REGIONALE DE LA SANTE PUBLIQUE (DRSP) / SOFIA	1 567 165	2 496	475 411	458 128	2 503 200
00-71-2-160-41210	DIRECTION REGIONALE DE LA SANTE PUBLIQUE (DRSP) / BETSIBOKA	639 469	0	190 230	192 400	1 022 099
00-71-2-160-41312	DIRECTION REGIONALE DE LA SANTE PUBLIQUE (DRSP) / MELAKY	950 445	0	203 470	205 722	1 359 637
00-71-2-160-50101	DIRECTION REGIONALE DE LA SANTE PUBLIQUE (DRSP) / ATSIANANA	2 037 644	0	930 464	876 688	3 844 796
00-71-2-160-50302	DIRECTION REGIONALE DE LA SANTE PUBLIQUE (DRSP) / ALAOTRA MANGORO	1 161 990	0	382 545	371 501	1 916 036
00-71-2-160-50905	DIRECTION REGIONALE DE LA SANTE PUBLIQUE (DRSP) / ANALANJIROFO	1 261 352	0	342 741	337 953	1 942 046
00-71-2-160-60101	DIRECTION REGIONALE DE LA SANTE PUBLIQUE (DRSP) / ATSIMO ANDREFANA	2 457 457	32 066	863 332	813 624	4 166 479
00-71-2-160-60406	DIRECTION REGIONALE DE LA SANTE PUBLIQUE (DRSP) / ANDROY	829 866	1 217	223 905	225 833	1 280 821
00-71-2-160-61424	DIRECTION REGIONALE DE LA SANTE PUBLIQUE (DRSP) / ANOSY	723 405	0	272 266	273 728	1 269 399
00-71-2-160-61905	DIRECTION REGIONALE DE LA SANTE PUBLIQUE (DRSP) / MENABE	1 017 040	0	262 755	264 456	1 544 251
00-71-2-164-10101	SERVICE DE LA MAINTENANCE, DU GENIE SANITAIRE ET DE SANTE ENVIRONNEMENT (SMGSSE) ANALAMANGA	11 997	0	9 639	9 723	31 359
00-71-2-164-11001	SERVICE DE LA MAINTENANCE, DU GENIE SANITAIRE ET DE SANTE ENVIRONNEMENT (SMGSSE) VAKINANKARATRA	10 258	260	8 120	8 193	26 831
00-71-2-164-11707	SERVICE DE LA MAINTENANCE, DU GENIE SANITAIRE ET DE SANTE ENVIRONNEMENT (SMGSSE) ITASY	8 254	247	6 730	6 789	22 020
00-71-2-164-11917	SERVICE DE LA MAINTENANCE, DU GENIE SANITAIRE ET DE SANTE ENVIRONNEMENT (SMGSSE) BONGOLAVA	10 417	0	7 641	7 710	25 768
00-71-2-164-20101	SERVICE DE LA MAINTENANCE, DU GENIE SANITAIRE ET DE SANTE ENVIRONNEMENT (SMGSSE) DIANA	10 810	0	8 402	8 476	27 688
00-71-2-164-20824	SERVICE DE LA MAINTENANCE, DU GENIE SANITAIRE ET DE SANTE ENVIRONNEMENT (SMGSSE) SAVA	12 780	0	10 158	10 248	33 186
00-71-2-164-30101	SERVICE DE LA MAINTENANCE, DU GENIE SANITAIRE ET DE SANTE ENVIRONNEMENT (SMGSSE) HAUTE MATSIATRA	10 967	0	11 108	11 208	33 283
00-71-2-164-30606	SERVICE DE LA MAINTENANCE, DU GENIE SANITAIRE ET DE SANTE ENVIRONNEMENT (SMGSSE) AMORON' I MANIA	13 789	413	10 698	10 796	35 696
00-71-2-164-30914	SERVICE DE LA MAINTENANCE, DU GENIE SANITAIRE ET DE SANTE ENVIRONNEMENT (SMGSSE) ATSIMO ATSIANANA	13 446	0	10 616	10 710	34 772
00-71-2-164-31307	SERVICE DE LA MAINTENANCE, DU GENIE SANITAIRE ET DE SANTE ENVIRONNEMENT (SMGSSE) IHOROMBE	10 335	0	7 505	7 573	25 413
00-71-2-164-31623	SERVICE DE LA MAINTENANCE, DU GENIE SANITAIRE ET DE SANTE ENVIRONNEMENT (SMGSSE) VATOVAVY FITOVINANY	12 671	0	10 630	10 725	34 026
00-71-2-164-40101	SERVICE DE LA MAINTENANCE, DU GENIE SANITAIRE ET DE SANTE ENVIRONNEMENT (SMGSSE) BOENY	13 582	0	12 337	12 446	38 365
00-71-2-164-40711	SERVICE DE LA MAINTENANCE, DU GENIE SANITAIRE ET DE SANTE ENVIRONNEMENT (SMGSSE) SOFIA	17 824	472	15 041	15 176	48 513
00-71-2-164-41210	SERVICE DE LA MAINTENANCE, DU GENIE SANITAIRE ET DE SANTE ENVIRONNEMENT	12 495	0	9 968	10 058	32 521

Prévision Depenses par service - En Milliers d'Ariary

Ministère/Institution-Mission-Programme	LFI 2021	LFR 2021	Prév 2022	Prév 2023	Total
(SMGSSE) BETSIBOKA					
00-71-2-164-41312 SERVICE DE LA MAINTENANCE, DU GENIE SANITAIRE ET DE SANTE ENVIRONNEMENT (SMGSSE) MELAKY	11 768	0	11 172	11 271	34 211
00-71-2-164-50101 SERVICE DE LA MAINTENANCE, DU GENIE SANITAIRE ET DE SANTE ENVIRONNEMENT (SMGSSE) ATSIANANA	14 769	0	11 924	12 031	38 724
00-71-2-164-50302 SERVICE DE LA MAINTENANCE, DU GENIE SANITAIRE ET DE SANTE ENVIRONNEMENT (SMGSSE) ALAOTRA MANGORO	12 388	0	10 768	10 865	34 021
00-71-2-164-50905 SERVICE DE LA MAINTENANCE, DU GENIE SANITAIRE ET DE SANTE ENVIRONNEMENT (SMGSSE) ANALANJIROFO	15 740	0	12 316	12 425	40 481
00-71-2-164-60101 SERVICE DE LA MAINTENANCE, DU GENIE SANITAIRE ET DE SANTE ENVIRONNEMENT (SMGSSE) ATSIMO ANDREFANA	18 899	0	17 240	17 392	53 531
00-71-2-164-60406 SERVICE DE LA MAINTENANCE, DU GENIE SANITAIRE ET DE SANTE ENVIRONNEMENT (SMGSSE) ANDROY	12 127	157	8 957	9 036	30 277
00-71-2-164-61424 SERVICE DE LA MAINTENANCE, DU GENIE SANITAIRE ET DE SANTE ENVIRONNEMENT (SMGSSE) ANOSY	13 877	0	10 622	10 716	35 215
00-71-2-164-61905 SERVICE DE LA MAINTENANCE, DU GENIE SANITAIRE ET DE SANTE ENVIRONNEMENT (SMGSSE) MENABE	14 622	0	11 162	11 261	37 045
00-71-2-165-11001 CENTRE HOSPITALIER DE REFERENCE REGIONAL (CHRR) VAKINANKARATRA	159 962	861	109 498	110 475	380 796
00-71-2-165-11707 CENTRE HOSPITALIER DE REFERENCE REGIONAL (CHRR) ITASY	98 025	0	71 457	72 092	241 574
00-71-2-165-11917 CENTRE HOSPITALIER DE REFERENCE REGIONAL (CHRR) BONGOLAVA	103 470	0	73 600	74 256	251 326
00-71-2-165-20824 CENTRE HOSPITALIER DE REFERENCE REGIONAL (CHRR) SAVA	107 511	0	78 941	79 647	266 099
00-71-2-165-30606 CENTRE HOSPITALIER DE REFERENCE REGIONAL (CHRR) AMORON' I MANIA	112 901	0	79 843	80 554	273 298
00-71-2-165-30914 CENTRE HOSPITALIER DE REFERENCE REGIONAL (CHRR) ATSIMO ATSIANANA	104 960	0	75 316	75 988	256 264
00-71-2-165-31307 CENTRE HOSPITALIER DE REFERENCE REGIONAL (CHRR) IHOROMBE	87 736	0	64 195	64 765	216 696
00-71-2-165-31623 CENTRE HOSPITALIER DE REFERENCE REGIONAL (CHRR) VATOVAVY FITOVINANY	73 170	0	53 139	53 614	179 923
00-71-2-165-40711 CENTRE HOSPITALIER DE REFERENCE REGIONAL (CHRR) SOFIA	123 647	802	87 800	88 583	300 832
00-71-2-165-41210 CENTRE HOSPITALIER DE REFERENCE REGIONAL (CHRR) BETSIBOKA	88 529	0	64 141	64 710	217 380
00-71-2-165-41312 CENTRE HOSPITALIER DE REFERENCE REGIONAL (CHRR) MELAKY	80 089	0	56 774	57 276	194 139
00-71-2-165-50302 CENTRE HOSPITALIER DE REFERENCE REGIONAL (CHRR) ALAOTRA MANGORO	103 248	0	71 774	72 416	247 438
00-71-2-165-50905 CENTRE HOSPITALIER DE REFERENCE REGIONAL (CHRR) ANALANJIROFO	98 850	0	78 870	79 573	257 293
00-71-2-165-60406 CENTRE HOSPITALIER DE REFERENCE REGIONAL (CHRR) ANDROY	98 558	0	69 273	69 892	237 723
00-71-2-165-61424 CENTRE HOSPITALIER DE REFERENCE REGIONAL (CHRR) ANOSY	103 019	0	74 595	75 260	252 874
00-71-2-165-61905 CENTRE HOSPITALIER DE REFERENCE REGIONAL (CHRR) MENABE	106 294	0	75 678	76 350	258 322
00-71-2-168-10101 SERVICE DU CONTENTIEUX ET DU PATRIMOINE (SCP) ANALAMANGA	14 173	0	11 877	11 984	38 034
00-71-2-168-11001 SERVICE DU CONTENTIEUX ET DU PATRIMOINE (SCP) VAKINANKARATRA	10 402	286	8 419	8 493	27 600
00-71-2-168-11707 SERVICE DU CONTENTIEUX ET DU PATRIMOINE (SCP) ITASY	8 678	0	7 350	7 415	23 443
00-71-2-168-11917 SERVICE DU CONTENTIEUX ET DU PATRIMOINE (SCP) BONGOLAVA	10 195	0	7 992	8 062	26 249
00-71-2-168-20101 SERVICE DU CONTENTIEUX ET DU PATRIMOINE (SCP) DIANA	11 670	0	9 654	9 739	31 063
00-71-2-168-20824 SERVICE DU CONTENTIEUX ET DU PATRIMOINE (SCP) SAVA	10 853	0	9 434	9 517	29 804
00-71-2-168-30101 SERVICE DU CONTENTIEUX ET DU PATRIMOINE (SCP) HAUTE MATSIATRA	12 782	0	9 860	9 947	32 589
00-71-2-168-30606 SERVICE DU CONTENTIEUX ET DU PATRIMOINE (SCP) AMORON' I MANIA	10 883	449	8 627	8 706	28 665
00-71-2-168-30914 SERVICE DU CONTENTIEUX ET DU PATRIMOINE (SCP) ATSIMO ATSIANANA	12 612	0	11 145	11 245	35 002
00-71-2-168-31307 SERVICE DU CONTENTIEUX ET DU PATRIMOINE (SCP) IHOROMBE	10 537	0	8 201	8 274	27 012
00-71-2-168-31623 SERVICE DU CONTENTIEUX ET DU PATRIMOINE (SCP) VATOVAVY FITOVINANY	19 529	0	12 422	12 534	44 485
00-71-2-168-40101 SERVICE DU CONTENTIEUX ET DU PATRIMOINE (SCP) BOENY	11 326	0	9 352	9 438	30 116
00-71-2-168-40711 SERVICE DU CONTENTIEUX ET DU PATRIMOINE (SCP) SOFIA	16 805	270	12 641	12 756	42 472
00-71-2-168-41210 SERVICE DU CONTENTIEUX ET DU PATRIMOINE (SCP) BETSIBOKA	11 254	0	9 045	9 125	29 424
00-71-2-168-41312 SERVICE DU CONTENTIEUX ET DU PATRIMOINE (SCP) MELAKY	12 797	0	11 639	11 742	36 178
00-71-2-168-50101 SERVICE DU CONTENTIEUX ET DU PATRIMOINE (SCP) ATSIANANA	18 692	0	15 440	15 576	49 708
00-71-2-168-50302 SERVICE DU CONTENTIEUX ET DU PATRIMOINE (SCP) ALAOTRA MANGORO	13 492	0	11 960	12 067	37 519
00-71-2-168-50905 SERVICE DU CONTENTIEUX ET DU PATRIMOINE (SCP) ANALANJIROFO	15 232	0	13 232	13 351	41 815
00-71-2-168-60101 SERVICE DU CONTENTIEUX ET DU PATRIMOINE (SCP) ATSIMO ANDREFANA	16 774	0	17 402	17 557	51 733
00-71-2-168-60406 SERVICE DU CONTENTIEUX ET DU PATRIMOINE (SCP) ANDROY	12 581	121	10 272	10 363	33 337
00-71-2-168-61424 SERVICE DU CONTENTIEUX ET DU PATRIMOINE (SCP) ANOSY	11 285	0	9 591	9 676	30 552
00-71-2-168-61905 SERVICE DU CONTENTIEUX ET DU PATRIMOINE (SCP) MENABE	12 651	0	11 230	11 329	35 210
00-71-2-169-10101 PERSONNNE RESPONSABLE DES MARCHES PUBLICS (PRMP) ANALAMANGA	15 020	0	12 924	13 029	40 973
00-71-2-169-11001 PERSONNNE RESPONSABLE DES MARCHES PUBLICS (PRMP) VAKINANKARATRA	15 247	0	12 237	12 336	39 820

Prévision Dépenses par service - En Milliers d'Ariary

Ministère/Institution-Mission-Programme	LFI 2021	LFR 2021	Prév 2022	Prév 2023	Total	
00-71-2-169-11707	PERSONNNE RESPONSABLE DES MARCHES PUBLICS (PRMP) ITASY	15 254	0	11 939	12 037	39 230
00-71-2-169-11917	PERSONNNE RESPONSABLE DES MARCHES PUBLICS (PRMP) BONGOLAVA	16 787	0	13 404	13 515	43 706
00-71-2-169-20101	PERSONNNE RESPONSABLE DES MARCHES PUBLICS (PRMP) DIANA	15 288	0	14 173	14 289	43 750
00-71-2-169-20824	PERSONNNE RESPONSABLE DES MARCHES PUBLICS (PRMP) SAVA	13 396	0	12 409	12 510	38 315
00-71-2-169-30101	PERSONNNE RESPONSABLE DES MARCHES PUBLICS (PRMP) HAUTE MATSIATRA	16 462	0	12 912	13 017	42 391
00-71-2-169-30606	PERSONNNE RESPONSABLE DES MARCHES PUBLICS (PRMP) AMORONI MANIA	15 795	461	12 392	12 493	41 141
00-71-2-169-30914	PERSONNNE RESPONSABLE DES MARCHES PUBLICS (PRMP) ATSIMO ATSIANANA	13 947	0	12 295	12 395	38 637
00-71-2-169-31307	PERSONNNE RESPONSABLE DES MARCHES PUBLICS (PRMP) IHOROMBE	13 850	400	12 185	12 284	38 719
00-71-2-169-31623	PERSONNNE RESPONSABLE DES MARCHES PUBLICS (PRMP) VATOVAVY FITOVINANY	17 230	0	13 978	14 094	45 302
00-71-2-169-40101	PERSONNNE RESPONSABLE DES MARCHES PUBLICS (PRMP) BOENY	15 246	0	12 333	12 434	40 013
00-71-2-169-40711	PERSONNNE RESPONSABLE DES MARCHES PUBLICS (PRMP) SOFIA	15 210	444	12 103	12 202	39 959
00-71-2-169-41210	PERSONNNE RESPONSABLE DES MARCHES PUBLICS (PRMP) BETSIBOKA	19 421	0	16 177	16 311	51 909
00-71-2-169-41312	PERSONNNE RESPONSABLE DES MARCHES PUBLICS (PRMP) MELAKY	14 727	0	11 903	11 999	38 629
00-71-2-169-50101	PERSONNNE RESPONSABLE DES MARCHES PUBLICS (PRMP) ATSIANANA	15 737	1 065	12 678	12 782	42 262
00-71-2-169-50302	PERSONNNE RESPONSABLE DES MARCHES PUBLICS (PRMP) ALAOTRA MANGORO	14 486	0	11 866	11 962	38 314
00-71-2-169-50905	PERSONNNE RESPONSABLE DES MARCHES PUBLICS (PRMP) ANALANJIROFO	18 404	0	15 787	15 918	50 109
00-71-2-169-60101	PERSONNNE RESPONSABLE DES MARCHES PUBLICS (PRMP) ATSIMO ANDREFANA	16 587	0	12 790	12 895	42 272
00-71-2-169-60406	PERSONNNE RESPONSABLE DES MARCHES PUBLICS (PRMP) ANDROY	14 778	415	11 884	11 981	39 058
00-71-2-169-61424	PERSONNNE RESPONSABLE DES MARCHES PUBLICS (PRMP) ANOSY	15 066	0	12 339	12 441	39 846
00-71-2-169-61905	PERSONNNE RESPONSABLE DES MARCHES PUBLICS (PRMP) MENABE	15 278	0	12 173	12 273	39 724
00-71-2-16A-10101	CELLULE DE SUIVI ET D'EVALUATION DES PERFORMANCES (SEPRS) ANALAMANGA	6 203	0	4 866	4 909	15 978
00-71-2-16A-11001	CELLULE DE SUIVI ET D'EVALUATION DES PERFORMANCES (SEPRS) VAKINANKARATRA	6 278	173	5 034	5 078	16 563
00-71-2-16A-11707	CELLULE DE SUIVI ET D'EVALUATION DES PERFORMANCES (SEPRS) ITASY	5 354	0	4 391	4 429	14 174
00-71-2-16A-11917	CELLULE DE SUIVI ET D'EVALUATION DES PERFORMANCES (SEPRS) BONGOLAVA	7 256	0	5 267	5 315	17 838
00-71-2-16A-20101	CELLULE DE SUIVI ET D'EVALUATION DES PERFORMANCES (SEPRS) DIANA	7 513	0	5 552	5 602	18 667
00-71-2-16A-20824	CELLULE DE SUIVI ET D'EVALUATION DES PERFORMANCES (SEPRS) SAVA	6 517	0	4 936	4 978	16 431
00-71-2-16A-30101	CELLULE DE SUIVI ET D'EVALUATION DES PERFORMANCES (SEPRS) HAUTE MATSIATRA	6 273	0	5 179	5 224	16 676
00-71-2-16A-30606	CELLULE DE SUIVI ET D'EVALUATION DES PERFORMANCES (SEPRS) AMORONI MANIA	5 575	208	4 610	4 651	15 044
00-71-2-16A-30914	CELLULE DE SUIVI ET D'EVALUATION DES PERFORMANCES (SEPRS) ATSIMO ATSIANANA	6 877	0	5 748	5 801	18 426
00-71-2-16A-31307	CELLULE DE SUIVI ET D'EVALUATION DES PERFORMANCES (SEPRS) IHOROMBE	7 417	0	5 368	5 416	18 201
00-71-2-16A-31623	CELLULE DE SUIVI ET D'EVALUATION DES PERFORMANCES (SEPRS) VATOVAVY FITOVINANY	7 152	0	5 996	6 050	19 198
00-71-2-16A-40101	CELLULE DE SUIVI ET D'EVALUATION DES PERFORMANCES (SEPRS) BOENY	7 212	0	5 996	6 049	19 257
00-71-2-16A-40711	CELLULE DE SUIVI ET D'EVALUATION DES PERFORMANCES (SEPRS) SOFIA	8 419	266	6 735	6 798	22 218
00-71-2-16A-41210	CELLULE DE SUIVI ET D'EVALUATION DES PERFORMANCES (SEPRS) BETSIBOKA	7 190	0	5 569	5 616	18 375
00-71-2-16A-41312	CELLULE DE SUIVI ET D'EVALUATION DES PERFORMANCES (SEPRS) MELAKY	8 949	0	6 988	7 050	22 987
00-71-2-16A-50101	CELLULE DE SUIVI ET D'EVALUATION DES PERFORMANCES (SEPRS) ATSIANANA	9 842	0	7 869	7 939	25 650
00-71-2-16A-50302	CELLULE DE SUIVI ET D'EVALUATION DES PERFORMANCES (SEPRS) ALAOTRA MANGORO	7 112	0	5 826	5 879	18 817
00-71-2-16A-50905	CELLULE DE SUIVI ET D'EVALUATION DES PERFORMANCES (SEPRS) ANALANJIROFO	9 134	0	7 143	7 208	23 485
00-71-2-16A-60101	CELLULE DE SUIVI ET D'EVALUATION DES PERFORMANCES (SEPRS) ATSIMO ANDREFANA	12 150	0	9 938	10 026	32 114
00-71-2-16A-60406	CELLULE DE SUIVI ET D'EVALUATION DES PERFORMANCES (SEPRS) ANDROY	7 765	315	5 955	6 008	20 043
00-71-2-16A-61424	CELLULE DE SUIVI ET D'EVALUATION DES PERFORMANCES (SEPRS) ANOSY	7 499	0	5 594	5 644	18 737
00-71-2-16A-61905	CELLULE DE SUIVI ET D'EVALUATION DES PERFORMANCES (SEPRS) MENABE	8 197	0	6 533	6 593	21 323
00-71-2-B40-10101	DIRECTION REGIONALE DE LA SANTE PUBLIQUE (DRSP) ANALAMANGA	0	8 816 655	0	0	8 816 655
00-71-2-B40-11001	DIRECTION REGIONALE DE LA SANTE PUBLIQUE (DRSP) VAKINANKARATRA	0	1 458 594	0	0	1 458 594
00-71-2-B40-11707	DIRECTION REGIONALE DE LA SANTE PUBLIQUE (DRSP) ITASY	0	678 862	0	0	678 862
00-71-2-B40-11917	DIRECTION REGIONALE DE LA SANTE PUBLIQUE (DRSP) BONGOLAVA	0	458 703	0	0	458 703
00-71-2-B40-20101	DIRECTION REGIONALE DE LA SANTE PUBLIQUE (DRSP) DIANA	0	1 622 617	0	0	1 622 617
00-71-2-B40-20824	DIRECTION REGIONALE DE LA SANTE PUBLIQUE (DRSP) SAVA	0	968 599	0	0	968 599
00-71-2-B40-30101	DIRECTION REGIONALE DE LA SANTE PUBLIQUE (DRSP) HAUTE MATSIATRA	0	2 020 534	0	0	2 020 534
00-71-2-B40-30606	DIRECTION REGIONALE DE LA SANTE PUBLIQUE (DRSP) AMORONI MANIA	0	928 615	0	0	928 615
00-71-2-B40-30914	DIRECTION REGIONALE DE LA SANTE PUBLIQUE (DRSP) ATSIMO-ATSIANANA	0	1 065 741	0	0	1 065 741
00-71-2-B40-31307	DIRECTION REGIONALE DE LA SANTE PUBLIQUE (DRSP) IHOROMBE	0	574 984	0	0	574 984

Prévision Depenses par service - En Milliers d'Ariary

Ministère/Institution-Mission-Programme	LFI 2021	LFR 2021	Prév 2022	Prév 2023	Total	
00-71-2-B40-31623	DIRECTION REGIONALE DE LA SANTE PUBLIQUE (DRSP) VATOVAVY-FITOVINANY	0	1 381 318	0	0	1 381 318
00-71-2-B40-40101	DIRECTION REGIONALE DE LA SANTE PUBLIQUE (DRSP) BOENY	0	3 087 893	0	0	3 087 893
00-71-2-B40-40711	DIRECTION REGIONALE DE LA SANTE PUBLIQUE (DRSP) SOFIA	0	1 572 099	0	0	1 572 099
00-71-2-B40-41210	DIRECTION REGIONALE DE LA SANTE PUBLIQUE (DRSP) BETSIBOKA	0	616 808	0	0	616 808
00-71-2-B40-41312	DIRECTION REGIONALE DE LA SANTE PUBLIQUE (DRSP) MELAKY	0	922 605	0	0	922 605
00-71-2-B40-50101	DIRECTION REGIONALE DE LA SANTE PUBLIQUE (DRSP) ATSIANANA	0	2 313 070	0	0	2 313 070
00-71-2-B40-50302	DIRECTION REGIONALE DE LA SANTE PUBLIQUE (DRSP) ALAOTRA-MANGORO	0	1 179 660	0	0	1 179 660
00-71-2-B40-50905	DIRECTION REGIONALE DE LA SANTE PUBLIQUE (DRSP) ANALANJIROFO	0	1 357 970	0	0	1 357 970
00-71-2-B40-60101	DIRECTION REGIONALE DE LA SANTE PUBLIQUE (DRSP) ATSIMO-ANDREFANA	0	2 522 904	0	0	2 522 904
00-71-2-B40-60406	DIRECTION REGIONALE DE LA SANTE PUBLIQUE (DRSP) ANDROY	0	710 473	0	0	710 473
00-71-2-B40-61424	DIRECTION REGIONALE DE LA SANTE PUBLIQUE (DRSP) ANOSY	0	732 627	0	0	732 627
00-71-2-B40-61905	DIRECTION REGIONALE DE LA SANTE PUBLIQUE (DRSP) MENABE	0	994 676	0	0	994 676
00-71-2-B41-10101	CELLULE DE SUIVI ET D'EVALUATION DES PERFORMANCES (CSEP) ANALAMANGA	0	6 099	0	0	6 099
00-71-2-B41-11001	CELLULE DE SUIVI ET D'EVALUATION DES PERFORMANCES (CSEP) VAKINANKARATRA	0	6 058	0	0	6 058
00-71-2-B41-11707	CELLULE DE SUIVI ET D'EVALUATION DES PERFORMANCES (CSEP) ITASY	0	5 288	0	0	5 288
00-71-2-B41-11917	CELLULE DE SUIVI ET D'EVALUATION DES PERFORMANCES (CSEP) BONGOLAVA	0	7 230	0	0	7 230
00-71-2-B41-20101	CELLULE DE SUIVI ET D'EVALUATION DES PERFORMANCES (CSEP) DIANA	0	7 452	0	0	7 452
00-71-2-B41-20824	CELLULE DE SUIVI ET D'EVALUATION DES PERFORMANCES (CSEP) SAVA	0	6 454	0	0	6 454
00-71-2-B41-30101	CELLULE DE SUIVI ET D'EVALUATION DES PERFORMANCES (CSEP) HAUTE MATSIATRA	0	6 203	0	0	6 203
00-71-2-B41-30606	CELLULE DE SUIVI ET D'EVALUATION DES PERFORMANCES (CSEP) AMORON' I MANIA	0	5 311	0	0	5 311
00-71-2-B41-30914	CELLULE DE SUIVI ET D'EVALUATION DES PERFORMANCES (CSEP) ATSIMO-ATSIANANA	0	6 816	0	0	6 816
00-71-2-B41-31307	CELLULE DE SUIVI ET D'EVALUATION DES PERFORMANCES (CSEP) IHOROMBE	0	7 384	0	0	7 384
00-71-2-B41-31623	CELLULE DE SUIVI ET D'EVALUATION DES PERFORMANCES (CSEP) VATOVAVY-FITOVINANY	0	6 979	0	0	6 979
00-71-2-B41-40101	CELLULE DE SUIVI ET D'EVALUATION DES PERFORMANCES (CSEP) BOENY	0	7 124	0	0	7 124
00-71-2-B41-40711	CELLULE DE SUIVI ET D'EVALUATION DES PERFORMANCES (CSEP) SOFIA	0	8 081	0	0	8 081
00-71-2-B41-41210	CELLULE DE SUIVI ET D'EVALUATION DES PERFORMANCES (CSEP) BETSIBOKA	0	7 149	0	0	7 149
00-71-2-B41-41312	CELLULE DE SUIVI ET D'EVALUATION DES PERFORMANCES (CSEP) MELAKY	0	8 874	0	0	8 874
00-71-2-B41-50101	CELLULE DE SUIVI ET D'EVALUATION DES PERFORMANCES (CSEP) ATSIANANA	0	9 757	0	0	9 757
00-71-2-B41-50302	CELLULE DE SUIVI ET D'EVALUATION DES PERFORMANCES (CSEP) ALAOTRA-MANGORO	0	7 023	0	0	7 023
00-71-2-B41-50905	CELLULE DE SUIVI ET D'EVALUATION DES PERFORMANCES (CSEP) ANALANJIROFO	0	9 007	0	0	9 007
00-71-2-B41-60101	CELLULE DE SUIVI ET D'EVALUATION DES PERFORMANCES (CSEP) ATSIMO-ANDREFANA	0	11 985	0	0	11 985
00-71-2-B41-60406	CELLULE DE SUIVI ET D'EVALUATION DES PERFORMANCES (CSEP) ANDROY	0	7 365	0	0	7 365
00-71-2-B41-61424	CELLULE DE SUIVI ET D'EVALUATION DES PERFORMANCES (CSEP) ANOSY	0	7 451	0	0	7 451
00-71-2-B41-61905	CELLULE DE SUIVI ET D'EVALUATION DES PERFORMANCES (CSEP) MENABE	0	8 136	0	0	8 136
00-71-2-B44-10101	SERVICE DE LA MAINTENANCE, DU GENIE SANITAIRE ET DE SANTE ENVIRONNEMENT (SMGSSE) ANALAMANGA	0	11 865	0	0	11 865
00-71-2-B44-11001	SERVICE DE LA MAINTENANCE, DU GENIE SANITAIRE ET DE SANTE ENVIRONNEMENT (SMGSSE) VAKINANKARATRA	0	9 928	0	0	9 928
00-71-2-B44-11707	SERVICE DE LA MAINTENANCE, DU GENIE SANITAIRE ET DE SANTE ENVIRONNEMENT (SMGSSE) ITASY	0	7 940	0	0	7 940
00-71-2-B44-11917	SERVICE DE LA MAINTENANCE, DU GENIE SANITAIRE ET DE SANTE ENVIRONNEMENT (SMGSSE) BONGOLAVA	0	10 374	0	0	10 374
00-71-2-B44-20101	SERVICE DE LA MAINTENANCE, DU GENIE SANITAIRE ET DE SANTE ENVIRONNEMENT (SMGSSE) DIANA	0	10 740	0	0	10 740
00-71-2-B44-20824	SERVICE DE LA MAINTENANCE, DU GENIE SANITAIRE ET DE SANTE ENVIRONNEMENT (SMGSSE) SAVA	0	12 686	0	0	12 686
00-71-2-B44-30101	SERVICE DE LA MAINTENANCE, DU GENIE SANITAIRE ET DE SANTE ENVIRONNEMENT (SMGSSE) HAUTE MATSIATRA	0	10 856	0	0	10 856
00-71-2-B44-30606	SERVICE DE LA MAINTENANCE, DU GENIE SANITAIRE ET DE SANTE ENVIRONNEMENT (SMGSSE) AMORON' I MANIA	0	13 264	0	0	13 264
00-71-2-B44-30914	SERVICE DE LA MAINTENANCE, DU GENIE SANITAIRE ET DE SANTE ENVIRONNEMENT (SMGSSE) ATSIMO-ATSIANANA	0	13 358	0	0	13 358
00-71-2-B44-31307	SERVICE DE LA MAINTENANCE, DU GENIE SANITAIRE ET DE SANTE ENVIRONNEMENT (SMGSSE) IHOROMBE	0	10 298	0	0	10 298
00-71-2-B44-31623	SERVICE DE LA MAINTENANCE, DU GENIE SANITAIRE ET DE SANTE ENVIRONNEMENT (SMGSSE) VATOVAVY-FITOVINANY	0	12 413	0	0	12 413
00-71-2-B44-40101	SERVICE DE LA MAINTENANCE, DU GENIE SANITAIRE ET DE SANTE ENVIRONNEMENT (SMGSSE) BOENY	0	13 494	0	0	13 494
00-71-2-B44-40711	SERVICE DE LA MAINTENANCE, DU GENIE SANITAIRE ET DE SANTE ENVIRONNEMENT (SMGSSE) SOFIA	0	17 224	0	0	17 224

Prévision Depenses par service - En Milliers d'Ariary

Ministère/Institution-Mission-Programme	LFI 2021	LFR 2021	Prév 2022	Prév 2023	Total
00-71-2-B44-41210	0	12 374	0	0	12 374
00-71-2-B44-41312	0	11 697	0	0	11 697
00-71-2-B44-50101	0	14 639	0	0	14 639
00-71-2-B44-50302	0	12 244	0	0	12 244
00-71-2-B44-50905	0	15 582	0	0	15 582
00-71-2-B44-60101	0	18 617	0	0	18 617
00-71-2-B44-60406	0	11 928	0	0	11 928
00-71-2-B44-61424	0	13 736	0	0	13 736
00-71-2-B44-61905	0	14 478	0	0	14 478
00-71-2-B45-11001	0	148 141	0	0	148 141
00-71-2-B45-11707	0	82 045	0	0	82 045
00-71-2-B45-11917	0	103 149	0	0	103 149
00-71-2-B45-20824	0	81 282	0	0	81 282
00-71-2-B45-30606	0	89 725	0	0	89 725
00-71-2-B45-30914	0	87 751	0	0	87 751
00-71-2-B45-31307	0	67 869	0	0	67 869
00-71-2-B45-31623	0	73 063	0	0	73 063
00-71-2-B45-40711	0	108 940	0	0	108 940
00-71-2-B45-41210	0	73 856	0	0	73 856
00-71-2-B45-41312	0	61 059	0	0	61 059
00-71-2-B45-50302	0	83 349	0	0	83 349
00-71-2-B45-50905	0	81 158	0	0	81 158
00-71-2-B45-60406	0	80 729	0	0	80 729
00-71-2-B45-61424	0	83 117	0	0	83 117
00-71-2-B45-61905	0	89 616	0	0	89 616
00-71-2-B47-10101	0	14 050	0	0	14 050
00-71-2-B47-11001	0	10 038	0	0	10 038
00-71-2-B47-11707	0	8 600	0	0	8 600
00-71-2-B47-11917	0	10 160	0	0	10 160
00-71-2-B47-20101	0	11 607	0	0	11 607
00-71-2-B47-20824	0	10 780	0	0	10 780
00-71-2-B47-30101	0	12 712	0	0	12 712
00-71-2-B47-30606	0	10 312	0	0	10 312
00-71-2-B47-30914	0	12 542	0	0	12 542
00-71-2-B47-31307	0	10 489	0	0	10 489
00-71-2-B47-31623	0	19 063	0	0	19 063
00-71-2-B47-40101	0	11 221	0	0	11 221
00-71-2-B47-40711	0	16 462	0	0	16 462
00-71-2-B47-41210	0	11 181	0	0	11 181
00-71-2-B47-41312	0	12 745	0	0	12 745
00-71-2-B47-50101	0	18 589	0	0	18 589
00-71-2-B47-50302	0	13 348	0	0	13 348
00-71-2-B47-50905	0	15 111	0	0	15 111
00-71-2-B47-60101	0	16 537	0	0	16 537
00-71-2-B47-60406	0	12 428	0	0	12 428
00-71-2-B47-61424	0	11 188	0	0	11 188
00-71-2-B47-61905	0	12 592	0	0	12 592
00-71-2-B48-10101	0	14 798	0	0	14 798
00-71-2-B48-11001	0	15 071	0	0	15 071

Prévision Dépenses par service - En Milliers d'Ariary

Ministère/Institution-Mission-Programme	LFI 2021	LFR 2021	Prév 2022	Prév 2023	Total	
00-71-2-B48-11707	PERSONNE REONSABLE DES MARCHES PUBLICS (PRMP) ITASY	0	15 055	0	0	15 055
00-71-2-B48-11917	PERSONNE REONSABLE DES MARCHES PUBLICS (PRMP) BONGOLAVA	0	16 558	0	0	16 558
00-71-2-B48-20101	PERSONNE REONSABLE DES MARCHES PUBLICS (PRMP) DIANA	0	15 118	0	0	15 118
00-71-2-B48-20824	PERSONNE REONSABLE DES MARCHES PUBLICS (PRMP) SAVA	0	13 300	0	0	13 300
00-71-2-B48-30101	PERSONNE REONSABLE DES MARCHES PUBLICS (PRMP) HAUTE MATSIATRA	0	16 351	0	0	16 351
00-71-2-B48-30606	PERSONNE REONSABLE DES MARCHES PUBLICS (PRMP) AMORONI MANIA	0	15 209	0	0	15 209
00-71-2-B48-30914	PERSONNE REONSABLE DES MARCHES PUBLICS (PRMP) ATSIMO-ATSINANANA	0	13 808	0	0	13 808
00-71-2-B48-31307	PERSONNE REONSABLE DES MARCHES PUBLICS (PRMP) IHOROMBE	0	13 341	0	0	13 341
00-71-2-B48-31623	PERSONNE REONSABLE DES MARCHES PUBLICS (PRMP) VATOVAVY-FITOVINANY	0	16 977	0	0	16 977
00-71-2-B48-40101	PERSONNE REONSABLE DES MARCHES PUBLICS (PRMP) BOENY	0	15 010	0	0	15 010
00-71-2-B48-40711	PERSONNE REONSABLE DES MARCHES PUBLICS (PRMP) SOFIA	0	14 645	0	0	14 645
00-71-2-B48-41210	PERSONNE REONSABLE DES MARCHES PUBLICS (PRMP) BETSIBOKA	0	19 229	0	0	19 229
00-71-2-B48-41312	PERSONNE REONSABLE DES MARCHES PUBLICS (PRMP) MELAKY	0	14 583	0	0	14 583
00-71-2-B48-50101	PERSONNE REONSABLE DES MARCHES PUBLICS (PRMP) ATSINANANA	0	14 518	0	0	14 518
00-71-2-B48-50302	PERSONNE REONSABLE DES MARCHES PUBLICS (PRMP) ALAOTRA-MANGORO	0	14 279	0	0	14 279
00-71-2-B48-50905	PERSONNE REONSABLE DES MARCHES PUBLICS (PRMP) ANALANJIROFO	0	18 256	0	0	18 256
00-71-2-B48-60101	PERSONNE REONSABLE DES MARCHES PUBLICS (PRMP) ATSIMO-ANDREFANA	0	16 414	0	0	16 414
00-71-2-B48-60406	PERSONNE REONSABLE DES MARCHES PUBLICS (PRMP) ANDROY	0	14 250	0	0	14 250
00-71-2-B48-61424	PERSONNE REONSABLE DES MARCHES PUBLICS (PRMP) ANOSY	0	14 884	0	0	14 884
00-71-2-B48-61905	PERSONNE REONSABLE DES MARCHES PUBLICS (PRMP) MENABE	0	15 110	0	0	15 110
00-71-2-B49-10101	UNITE MEDICO- SOCIALE REGIONALE (UMSR) ANALAMANGA	0	2 481	0	0	2 481
00-71-2-B49-11001	UNITE MEDICO- SOCIALE REGIONALE (UMSR) VAKINANKARATRA	0	2 481	0	0	2 481
00-71-2-B49-11707	UNITE MEDICO- SOCIALE REGIONALE (UMSR) ITASY	0	2 481	0	0	2 481
00-71-2-B49-11917	UNITE MEDICO- SOCIALE REGIONALE (UMSR) BONGOLAVA	0	2 481	0	0	2 481
00-71-2-B49-20101	UNITE MEDICO- SOCIALE REGIONALE (UMSR) DIANA	0	2 481	0	0	2 481
00-71-2-B49-20824	UNITE MEDICO- SOCIALE REGIONALE (UMSR) SAVA	0	2 481	0	0	2 481
00-71-2-B49-30101	UNITE MEDICO- SOCIALE REGIONALE (UMSR) HAUTE MATSIATRA	0	2 481	0	0	2 481
00-71-2-B49-30606	UNITE MEDICO- SOCIALE REGIONALE (UMSR) AMORONI MANIA	0	2 481	0	0	2 481
00-71-2-B49-30914	UNITE MEDICO- SOCIALE REGIONALE (UMSR) ATSIMO-ATSINANANA	0	2 481	0	0	2 481
00-71-2-B49-31307	UNITE MEDICO- SOCIALE REGIONALE (UMSR) IHOROMBE	0	2 481	0	0	2 481
00-71-2-B49-31623	UNITE MEDICO- SOCIALE REGIONALE (UMSR) VATOVAVY-FITOVINANY	0	2 481	0	0	2 481
00-71-2-B49-40101	UNITE MEDICO- SOCIALE REGIONALE (UMSR) BOENY	0	2 481	0	0	2 481
00-71-2-B49-40711	UNITE MEDICO- SOCIALE REGIONALE (UMSR) SOFIA	0	2 481	0	0	2 481
00-71-2-B49-41210	UNITE MEDICO- SOCIALE REGIONALE (UMSR) BETSIBOKA	0	2 481	0	0	2 481
00-71-2-B49-41312	UNITE MEDICO- SOCIALE REGIONALE (UMSR) MELAKY	0	2 481	0	0	2 481
00-71-2-B49-50101	UNITE MEDICO- SOCIALE REGIONALE (UMSR) ATSINANANA	0	2 481	0	0	2 481
00-71-2-B49-50302	UNITE MEDICO- SOCIALE REGIONALE (UMSR) ALAOTRA-MANGORO	0	2 481	0	0	2 481
00-71-2-B49-50905	UNITE MEDICO- SOCIALE REGIONALE (UMSR) ANALANJIROFO	0	2 481	0	0	2 481
00-71-2-B49-60101	UNITE MEDICO- SOCIALE REGIONALE (UMSR) ATSIMO-ANDREFANA	0	2 481	0	0	2 481
00-71-2-B49-60406	UNITE MEDICO- SOCIALE REGIONALE (UMSR) ANDROY	0	2 481	0	0	2 481
00-71-2-B49-61424	UNITE MEDICO- SOCIALE REGIONALE (UMSR) ANOSY	0	2 481	0	0	2 481
00-71-2-B49-61905	UNITE MEDICO- SOCIALE REGIONALE (UMSR) MENABE	0	2 481	0	0	2 481
00-71-3-16A-10101	SERVICE DE DISTRICT DE LA SANTE PUBLIQUE (SDSP) ANTANANARIVO RENIVOHITRA	25 328	0	15 506	15 645	56 479
00-71-3-16A-10201	SERVICE DE DISTRICT DE LA SANTE PUBLIQUE (SDSP) ANTANANARIVO ATSIMONDRANO	28 179	0	16 631	16 778	61 588
00-71-3-16A-10301	SERVICE DE DISTRICT DE LA SANTE PUBLIQUE (SDSP) ANTANANARIVO AVARADRANO	29 550	0	18 345	18 506	66 401
00-71-3-16A-10402	SERVICE DE DISTRICT DE LA SANTE PUBLIQUE (SDSP) AMBATOLAMPY	26 440	1 286	14 471	14 598	56 795
00-71-3-16A-10503	SERVICE DE DISTRICT DE LA SANTE PUBLIQUE (SDSP) AMBOHIDRATRIMO	33 945	0	18 073	18 231	70 249
00-71-3-16A-10605	SERVICE DE DISTRICT DE LA SANTE PUBLIQUE (SDSP) ANDRAMASINA	33 068	0	19 342	19 515	71 925
00-71-3-16A-10707	SERVICE DE DISTRICT DE LA SANTE PUBLIQUE (SDSP) ANJOZOROBE	35 669	0	21 156	21 341	78 166
00-71-3-16A-10803	SERVICE DE DISTRICT DE LA SANTE PUBLIQUE (SDSP) ANKAZOBE	30 654	0	20 435	20 614	71 703
00-71-3-16A-10909	SERVICE DE DISTRICT DE LA SANTE PUBLIQUE (SDSP) ANTANIFOTSY	28 560	1 598	17 466	17 620	65 244
00-71-3-16A-11001	SERVICE DE DISTRICT DE LA SANTE PUBLIQUE (SDSP) ANTSIRABE I	23 423	495	15 254	15 387	54 559

Prévision Depenses par service - En Milliers d'Ariary

Ministère/Institution-Mission-Programme	LFI 2021	LFR 2021	Prév 2022	Prév 2023	Total
00-71-3-16A-11101 SERVICE DE DISTRICT DE LA SANTE PUBLIQUE (SDSP) ANTSIRABE II	33 774	1 858	17 904	18 062	71 598
00-71-3-16A-11212 SERVICE DE DISTRICT DE LA SANTE PUBLIQUE (SDSP) ARIVONIMAMO	35 441	0	18 970	19 138	73 549
00-71-3-16A-11310 SERVICE DE DISTRICT DE LA SANTE PUBLIQUE (SDSP) BETAFO	32 879	1 330	19 483	19 658	73 350
00-71-3-16A-11404 SERVICE DE DISTRICT DE LA SANTE PUBLIQUE (SDSP) FARATSIHO	29 687	1 560	18 575	18 739	68 561
00-71-3-16A-11503 SERVICE DE DISTRICT DE LA SANTE PUBLIQUE (SDSP) FENOARIVO BE	35 084	0	24 670	24 890	84 644
00-71-3-16A-11615 SERVICE DE DISTRICT DE LA SANTE PUBLIQUE (SDSP) MANJAKANDRIANA	39 760	0	23 461	23 668	86 889
00-71-3-16A-11707 SERVICE DE DISTRICT DE LA SANTE PUBLIQUE (SDSP) MIARINARIVO	32 372	0	22 608	22 808	77 788
00-71-3-16A-11813 SERVICE DE DISTRICT DE LA SANTE PUBLIQUE (SDSP) SOAVINANDRIANA	32 213	0	20 998	21 184	74 395
00-71-3-16A-11917 SERVICE DE DISTRICT DE LA SANTE PUBLIQUE (SDSP) TSIROANOMANDIDY	37 261	0	28 505	28 757	94 523
00-71-3-16A-12001 SERVICE DE DISTRICT DE LA SANTE PUBLIQUE (SDSP) MANDOTO	25 859	890	16 004	16 146	58 899
00-71-3-16A-20101 SERVICE DE DISTRICT DE LA SANTE PUBLIQUE (SDSP) ANTSIRANANA I	21 599	0	16 132	16 276	54 007
00-71-3-16A-20201 SERVICE DE DISTRICT DE LA SANTE PUBLIQUE (SDSP) ANTSIRANANA II	36 577	0	45 645	46 050	128 272
00-71-3-16A-20302 SERVICE DE DISTRICT DE LA SANTE PUBLIQUE (SDSP) AMBANJA	37 914	1 682	24 567	24 782	88 945
00-71-3-16A-20404 SERVICE DE DISTRICT DE LA SANTE PUBLIQUE (SDSP) AMBLOBE	33 123	0	21 306	21 496	75 925
00-71-3-16A-20504 SERVICE DE DISTRICT DE LA SANTE PUBLIQUE (SDSP) ANDAPA	35 649	0	22 275	22 471	80 395
00-71-3-16A-20606 SERVICE DE DISTRICT DE LA SANTE PUBLIQUE (SDSP) ANTALAHA	39 451	0	25 468	25 697	90 616
00-71-3-16A-20705 SERVICE DE DISTRICT DE LA SANTE PUBLIQUE (SDSP) NOSY-BE	33 416	759	23 496	23 704	81 375
00-71-3-16A-20824 SERVICE DE DISTRICT DE LA SANTE PUBLIQUE (SDSP) SAMBAVA	43 734	0	28 477	28 731	100 942
00-71-3-16A-20919 SERVICE DE DISTRICT DE LA SANTE PUBLIQUE (SDSP) VOHEMAR	47 779	0	31 331	31 610	110 720
00-71-3-16A-30101 SERVICE DE DISTRICT DE LA SANTE PUBLIQUE (SDSP) FIANARANTSOA I	23 960	0	15 310	15 444	54 714
00-71-3-16A-30202 SERVICE DE DISTRICT DE LA SANTE PUBLIQUE (SDSP) VOHIBATO	30 547	0	18 820	18 986	68 353
00-71-3-16A-30218 SERVICE DE DISTRICT DE LA SANTE PUBLIQUE (SDSP) ISANDRA	21 018	0	15 666	15 805	52 489
00-71-3-16A-30226 SERVICE DE DISTRICT DE LA SANTE PUBLIQUE (SDSP) LALANGINA	26 465	0	16 989	17 142	60 596
00-71-3-16A-30301 SERVICE DE DISTRICT DE LA SANTE PUBLIQUE (SDSP) AMBALAVAO	32 212	0	18 259	18 422	68 893
00-71-3-16A-30401 SERVICE DE DISTRICT DE LA SANTE PUBLIQUE (SDSP) AMBATOFINANDRAHANA	33 247	0	23 402	23 610	80 259
00-71-3-16A-30503 SERVICE DE DISTRICT DE LA SANTE PUBLIQUE (SDSP) AMBOHIMAHASOA	26 834	0	15 311	15 446	57 591
00-71-3-16A-30606 SERVICE DE DISTRICT DE LA SANTE PUBLIQUE (SDSP) AMBOSITRA	38 629	0	22 773	22 977	84 379
00-71-3-16A-30703 SERVICE DE DISTRICT DE LA SANTE PUBLIQUE (SDSP) BEFOTAKA SUD	25 801	0	19 836	20 011	65 648
00-71-3-16A-30804 SERVICE DE DISTRICT DE LA SANTE PUBLIQUE (SDSP) FANDRIANA	36 073	0	20 052	20 230	76 355
00-71-3-16A-30914 SERVICE DE DISTRICT DE LA SANTE PUBLIQUE (SDSP) FARAFANGANA	39 355	0	27 389	27 632	94 376
00-71-3-16A-31007 SERVICE DE DISTRICT DE LA SANTE PUBLIQUE (SDSP) IKONGO	32 007	0	21 889	22 084	75 980
00-71-3-16A-31102 SERVICE DE DISTRICT DE LA SANTE PUBLIQUE (SDSP) IAKORA	24 438	0	19 410	19 583	63 431
00-71-3-16A-31208 SERVICE DE DISTRICT DE LA SANTE PUBLIQUE (SDSP) IFANADIANA	29 292	0	21 770	21 964	73 026
00-71-3-16A-31307 SERVICE DE DISTRICT DE LA SANTE PUBLIQUE (SDSP) IHOSY	36 768	1 198	23 378	23 583	84 927
00-71-3-16A-31403 SERVICE DE DISTRICT DE LA SANTE PUBLIQUE (SDSP) IKALAMAVONY	23 998	0	20 579	20 763	65 340
00-71-3-16A-31502 SERVICE DE DISTRICT DE LA SANTE PUBLIQUE (SDSP) IVOHIBE	24 197	539	16 363	16 508	57 607
00-71-3-16A-31623 SERVICE DE DISTRICT DE LA SANTE PUBLIQUE (SDSP) MANAKARA	43 662	0	27 840	28 089	99 591
00-71-3-16A-31715 SERVICE DE DISTRICT DE LA SANTE PUBLIQUE (SDSP) MANANJARY	46 628	0	28 725	28 980	104 333
00-71-3-16A-31805 SERVICE DE DISTRICT DE LA SANTE PUBLIQUE (SDSP) MIDONGY SUD	26 076	0	18 099	18 262	62 437
00-71-3-16A-31907 SERVICE DE DISTRICT DE LA SANTE PUBLIQUE (SDSP) NOSIVARIKA	35 818	0	21 610	21 802	79 230
00-71-3-16A-32024 SERVICE DE DISTRICT DE LA SANTE PUBLIQUE (SDSP) VANGAINDRANO	43 040	0	29 931	30 195	103 166
00-71-3-16A-32115 SERVICE DE DISTRICT DE LA SANTE PUBLIQUE (SDSP) VOHIPENO	30 588	0	17 448	17 602	65 638
00-71-3-16A-32216 SERVICE DE DISTRICT DE LA SANTE PUBLIQUE (SDSP) VONDROZO	30 503	0	20 490	20 671	71 664
00-71-3-16A-32301 SERVICE DE DISTRICT DE LA SANTE PUBLIQUE (SDSP) MANANDRIANA	26 755	0	18 256	18 416	63 427
00-71-3-16A-40101 SERVICE DE DISTRICT DE LA SANTE PUBLIQUE (SDSP) MAHAJANGA I	19 107	0	15 456	15 593	50 156
00-71-3-16A-40202 SERVICE DE DISTRICT DE LA SANTE PUBLIQUE (SDSP) MAHAJANGA II	36 221	0	23 731	23 943	83 895
00-71-3-16A-40301 SERVICE DE DISTRICT DE LA SANTE PUBLIQUE (SDSP) AMBATO-BOENI	31 886	0	27 268	27 511	86 665
00-71-3-16A-40401 SERVICE DE DISTRICT DE LA SANTE PUBLIQUE (SDSP) AMBATOMAINTY	23 852	0	18 280	18 443	60 575
00-71-3-16A-40504 SERVICE DE DISTRICT DE LA SANTE PUBLIQUE (SDSP) ANALALAVA	40 159	1 418	30 112	30 378	102 067
00-71-3-16A-40601 SERVICE DE DISTRICT DE LA SANTE PUBLIQUE (SDSP) ANTSALOVA	21 394	0	14 186	14 311	49 891
00-71-3-16A-40711 SERVICE DE DISTRICT DE LA SANTE PUBLIQUE (SDSP) ANTSOHIHY	34 383	1 461	22 081	22 276	80 201
00-71-3-16A-40810 SERVICE DE DISTRICT DE LA SANTE PUBLIQUE (SDSP) BEALANANA	30 632	0	18 787	18 954	68 373

Prévision Depenses par service - En Milliers d'Ariary

Ministère/Institution-Mission-Programme	LFI 2021	LFR 2021	Prév 2022	Prév 2023	Total
00-71-3-16A-40907 SERVICE DE DISTRICT DE LA SANTE PUBLIQUE (SDSP) BEFANDRIANA NORD	43 495	2 034	31 432	31 715	108 676
00-71-3-16A-41004 SERVICE DE DISTRICT DE LA SANTE PUBLIQUE (SDSP) BESALAMPY	22 128	0	15 173	15 306	52 607
00-71-3-16A-41104 SERVICE DE DISTRICT DE LA SANTE PUBLIQUE (SDSP) KANDREHO	24 822	0	19 248	19 418	63 488
00-71-3-16A-41210 SERVICE DE DISTRICT DE LA SANTE PUBLIQUE (SDSP) MAEVATANANA	34 880	0	28 338	28 591	91 809
00-71-3-16A-41312 SERVICE DE DISTRICT DE LA SANTE PUBLIQUE (SDSP) MAINTIRANO	24 305	0	15 039	15 174	54 518
00-71-3-16A-41405 SERVICE DE DISTRICT DE LA SANTE PUBLIQUE (SDSP) MAMPIKONY	28 903	934	21 939	22 134	73 910
00-71-3-16A-41518 SERVICE DE DISTRICT DE LA SANTE PUBLIQUE (SDSP) MANDRITSARA	31 787	0	20 151	20 330	72 268
00-71-3-16A-41610 SERVICE DE DISTRICT DE LA SANTE PUBLIQUE (SDSP) MAROVOAY	26 878	0	17 064	17 213	61 155
00-71-3-16A-41707 SERVICE DE DISTRICT DE LA SANTE PUBLIQUE (SDSP) MITSINJO	27 255	0	18 502	18 665	64 422
00-71-3-16A-41803 SERVICE DE DISTRICT DE LA SANTE PUBLIQUE (SDSP) MORAFENOBE	23 990	0	15 063	15 197	54 250
00-71-3-16A-41910 SERVICE DE DISTRICT DE LA SANTE PUBLIQUE (SDSP) BORIZINY	34 929	1 242	24 424	24 643	85 238
00-71-3-16A-42003 SERVICE DE DISTRICT DE LA SANTE PUBLIQUE (SDSP) SOALALA	28 221	0	17 960	18 118	64 299
00-71-3-16A-42112 SERVICE DE DISTRICT DE LA SANTE PUBLIQUE (SDSP) TSARATANANA	35 955	0	24 029	24 240	84 224
00-71-3-16A-50101 SERVICE DE DISTRICT DE LA SANTE PUBLIQUE (SDSP) TOAMASINA I	25 481	0	17 932	18 092	61 505
00-71-3-16A-50216 SERVICE DE DISTRICT DE LA SANTE PUBLIQUE (SDSP) TOAMASINA II	38 822	0	23 959	24 170	86 951
00-71-3-16A-50302 SERVICE DE DISTRICT DE LA SANTE PUBLIQUE (SDSP) AMBATONDRAZAKA	38 669	0	22 225	22 421	83 315
00-71-3-16A-50405 SERVICE DE DISTRICT DE LA SANTE PUBLIQUE (SDSP) AMPARAFARAVOLA	34 872	1 506	22 196	22 395	80 969
00-71-3-16A-50501 SERVICE DE DISTRICT DE LA SANTE PUBLIQUE (SDSP) ANDILAMENA	28 001	0	21 100	21 286	70 387
00-71-3-16A-50605 SERVICE DE DISTRICT DE LA SANTE PUBLIQUE (SDSP) ANOSIBE AN'ALA	31 826	0	20 414	20 594	72 834
00-71-3-16A-50701 SERVICE DE DISTRICT DE LA SANTE PUBLIQUE (SDSP) ANTANAMBAO MANAMPOTSY	33 800	0	22 546	22 745	79 091
00-71-3-16A-50815 SERVICE DE DISTRICT DE LA SANTE PUBLIQUE (SDSP) BRICKAVILLE	34 022	0	24 155	24 368	82 545
00-71-3-16A-50905 SERVICE DE DISTRICT DE LA SANTE PUBLIQUE (SDSP) FENOARIVO EST	31 232	0	21 226	21 416	73 874
00-71-3-16A-51008 SERVICE DE DISTRICT DE LA SANTE PUBLIQUE (SDSP) MAHANORO	35 388	0	24 141	24 355	83 884
00-71-3-16A-51107 SERVICE DE DISTRICT DE LA SANTE PUBLIQUE (SDSP) MANANARA NORD	29 538	0	20 405	20 587	70 530
00-71-3-16A-51206 SERVICE DE DISTRICT DE LA SANTE PUBLIQUE (SDSP) MAROANTSETRA	46 960	0	30 410	30 679	108 049
00-71-3-16A-51311 SERVICE DE DISTRICT DE LA SANTE PUBLIQUE (SDSP) MAROLAMBO	39 141	0	24 086	24 299	87 526
00-71-3-16A-51417 SERVICE DE DISTRICT DE LA SANTE PUBLIQUE (SDSP) MORAMANGA	39 585	0	27 961	28 209	95 755
00-71-3-16A-51501 SERVICE DE DISTRICT DE LA SANTE PUBLIQUE (SDSP) SAINTE-MARIE	26 914	0	17 251	17 403	61 568
00-71-3-16A-51609 SERVICE DE DISTRICT DE LA SANTE PUBLIQUE (SDSP) SOANIERANA-IVONGO	33 832	0	24 619	24 836	83 287
00-71-3-16A-51716 SERVICE DE DISTRICT DE LA SANTE PUBLIQUE (SDSP) VATOMANDRY	36 038	0	22 205	22 401	80 644
00-71-3-16A-51810 SERVICE DE DISTRICT DE LA SANTE PUBLIQUE (SDSP) VAVATENINA	30 904	0	22 293	22 491	75 688
00-71-3-16A-60101 SERVICE DE DISTRICT DE LA SANTE PUBLIQUE (SDSP) TOLIARA I	24 573	0	15 566	15 703	55 842
00-71-3-16A-60201 SERVICE DE DISTRICT DE LA SANTE PUBLIQUE (SDSP) TOLIARA II	41 709	0	27 819	28 070	97 598
00-71-3-16A-60301 SERVICE DE DISTRICT DE LA SANTE PUBLIQUE (SDSP) AMBOASARY SUD	43 584	0	26 782	27 020	97 386
00-71-3-16A-60406 SERVICE DE DISTRICT DE LA SANTE PUBLIQUE (SDSP) AMBOVOMBE ANDROY	33 274	1 742	26 199	26 433	87 648
00-71-3-16A-60502 SERVICE DE DISTRICT DE LA SANTE PUBLIQUE (SDSP) AMPANIHY	33 399	0	20 067	20 246	73 712
00-71-3-16A-60602 SERVICE DE DISTRICT DE LA SANTE PUBLIQUE (SDSP) ANKAZOABO SUD	29 704	0	21 052	21 237	71 993
00-71-3-16A-60714 SERVICE DE DISTRICT DE LA SANTE PUBLIQUE (SDSP) BEKILY	28 425	1 286	18 429	18 593	66 733
00-71-3-16A-60807 SERVICE DE DISTRICT DE LA SANTE PUBLIQUE (SDSP) BELO-TSIRIBIHINA	32 241	0	22 062	22 258	76 561
00-71-3-16A-60901 SERVICE DE DISTRICT DE LA SANTE PUBLIQUE (SDSP) BELOHA	28 793	846	19 372	19 543	68 554
00-71-3-16A-61001 SERVICE DE DISTRICT DE LA SANTE PUBLIQUE (SDSP) BENENITRA	27 959	0	20 048	20 225	68 232
00-71-3-16A-61102 SERVICE DE DISTRICT DE LA SANTE PUBLIQUE (SDSP) BEROROHA	30 576	0	21 720	21 915	74 211
00-71-3-16A-61205 SERVICE DE DISTRICT DE LA SANTE PUBLIQUE (SDSP) BETIOKY	34 602	0	26 839	27 077	88 518
00-71-3-16A-61308 SERVICE DE DISTRICT DE LA SANTE PUBLIQUE (SDSP) BETROKA	36 759	0	25 612	25 839	88 210
00-71-3-16A-61424 SERVICE DE DISTRICT DE LA SANTE PUBLIQUE (SDSP) TAOLAGNARO	46 120	0	28 764	29 021	103 905
00-71-3-16A-61507 SERVICE DE DISTRICT DE LA SANTE PUBLIQUE (SDSP) MAHABO	19 609	0	16 726	16 874	53 209
00-71-3-16A-61605 SERVICE DE DISTRICT DE LA SANTE PUBLIQUE (SDSP) MANJA	24 047	0	18 896	19 066	62 009
00-71-3-16A-61713 SERVICE DE DISTRICT DE LA SANTE PUBLIQUE (SDSP) MIANDRIVAZO	37 084	0	24 390	24 607	86 081
00-71-3-16A-61806 SERVICE DE DISTRICT DE LA SANTE PUBLIQUE (SDSP) MOROMBE	32 413	0	24 213	24 427	81 053
00-71-3-16A-61905 SERVICE DE DISTRICT DE LA SANTE PUBLIQUE (SDSP) MORONDAVA	31 155	0	22 608	22 808	76 571
00-71-3-16A-62010 SERVICE DE DISTRICT DE LA SANTE PUBLIQUE (SDSP) SAKARAHHA	24 599	0	17 675	17 831	60 105
00-71-3-16A-62105 SERVICE DE DISTRICT DE LA SANTE PUBLIQUE (SDSP) TSIHOMBE	23 624	846	14 977	15 109	54 556

Prévision Depenses par service - En Milliers d'Ariary

Ministère/Institution-Mission-Programme	LFI 2021	LFR 2021	Prév 2022	Prév 2023	Total	
00-71-3-16C-10101	CENTRE HOSPITALIER DE REFERENCE DE DISTRICT (CHRD) AMBOHIDROA	22 945	0	16 820	16 970	56 735
00-71-3-16C-10201	CENTRE HOSPITALIER DE REFERENCE DE DISTRICT (CHRD) ITAOSY	55 989	0	40 405	40 766	137 160
00-71-3-16C-10301	CENTRE HOSPITALIER DE REFERENCE DE DISTRICT (CHRD) ANOSY AVARATRA AVARADRANO	43 682	0	31 229	31 510	106 421
00-71-3-16C-10402	CENTRE HOSPITALIER DE REFERENCE DE DISTRICT (CHRD) AMBATOLAMPY	40 441	0	30 730	31 004	102 175
00-71-3-16C-10605	CENTRE HOSPITALIER DE REFERENCE DE DISTRICT (CHRD) ANDRAMASINA	24 995	0	18 418	18 583	61 996
00-71-3-16C-10707	CENTRE HOSPITALIER DE REFERENCE DE DISTRICT (CHRD) ANJOZOROBE	29 011	0	20 919	21 106	71 036
00-71-3-16C-10803	CENTRE HOSPITALIER DE REFERENCE DE DISTRICT (CHRD) ANKAZOBE	37 889	0	27 554	27 798	93 241
00-71-3-16C-10909	CENTRE HOSPITALIER DE REFERENCE DE DISTRICT (CHRD) ANTANIFOTSY	34 165	121	24 179	24 392	82 857
00-71-3-16C-11212	CENTRE HOSPITALIER DE REFERENCE DE DISTRICT (CHRD) ARIVONIMAMO	39 616	0	29 493	29 756	98 865
00-71-3-16C-11310	CENTRE HOSPITALIER DE REFERENCE DE DISTRICT (CHRD) BETAFO	30 210	219	23 450	23 661	77 540
00-71-3-16C-11404	CENTRE HOSPITALIER DE REFERENCE DE DISTRICT (CHRD) FARATSIHO	41 480	0	29 385	29 651	100 516
00-71-3-16C-11503	CENTRE HOSPITALIER DE REFERENCE DE DISTRICT (CHRD) FENOARIVO BE	36 971	0	26 147	26 379	89 497
00-71-3-16C-11615	CENTRE HOSPITALIER DE REFERENCE DE DISTRICT (CHRD) MANJAKANDRIANA	44 434	0	31 268	31 547	107 249
00-71-3-16C-11813	CENTRE HOSPITALIER DE REFERENCE DE DISTRICT (CHRD) SOAVINANDRIANA	39 164	0	27 685	27 931	94 780
00-71-3-16C-12001	CENTRE HOSPITALIER DE REFERENCE DE DISTRICT (CHRD) MANDOTO	17 309	121	11 852	11 957	41 239
00-71-3-16C-20302	CENTRE HOSPITALIER DE REFERENCE DE DISTRICT (CHRD) AMBANJA	40 790	0	28 942	29 203	98 935
00-71-3-16C-20404	CENTRE HOSPITALIER DE REFERENCE DE DISTRICT (CHRD) AMBILOBE	37 700	0	28 537	28 792	95 029
00-71-3-16C-20504	CENTRE HOSPITALIER DE REFERENCE DE DISTRICT (CHRD) ANDAPA	36 392	0	26 688	26 928	90 008
00-71-3-16C-20606	CENTRE HOSPITALIER DE REFERENCE DE DISTRICT (CHRD) ANTALAHA	45 742	0	32 808	33 100	111 650
00-71-3-16C-20705	CENTRE HOSPITALIER DE REFERENCE DE DISTRICT (CHRD) NOSY-BE	39 996	0	27 248	27 491	94 735
00-71-3-16C-20919	CENTRE HOSPITALIER DE REFERENCE DE DISTRICT (CHRD) VOHEMAR	42 519	0	29 880	30 146	102 545
00-71-3-16C-30301	CENTRE HOSPITALIER DE REFERENCE DE DISTRICT (CHRD) AMBALAVAO	70 082	0	31 465	31 747	133 294
00-71-3-16C-30401	CENTRE HOSPITALIER DE REFERENCE DE DISTRICT (CHRD) AMBATOFINANDRAHANA	36 615	0	26 450	26 687	89 752
00-71-3-16C-30503	CENTRE HOSPITALIER DE REFERENCE DE DISTRICT (CHRD) AMBOHIMAHASOA	34 088	0	24 452	24 670	83 210
00-71-3-16C-30703	CENTRE HOSPITALIER DE REFERENCE DE DISTRICT (CHRD) BEFOTAKA SUD	27 487	0	19 983	20 160	67 630
00-71-3-16C-30804	CENTRE HOSPITALIER DE REFERENCE DE DISTRICT (CHRD) FANDRIANA	38 790	0	27 925	28 174	94 889
00-71-3-16C-31007	CENTRE HOSPITALIER DE REFERENCE DE DISTRICT (CHRD) IKONGO	39 679	0	31 138	31 415	102 232
00-71-3-16C-31102	CENTRE HOSPITALIER DE REFERENCE DE DISTRICT (CHRD) IAKORA	29 314	378	21 614	21 806	73 112
00-71-3-16C-31208	CENTRE HOSPITALIER DE REFERENCE DE DISTRICT (CHRD) IFANADIANA	40 694	0	30 575	30 847	102 116
00-71-3-16C-31307	CENTRE HOSPITALIER DE REFERENCE DE DISTRICT (CHRD) RANOHIRA	42 123	0	31 462	31 742	105 327
00-71-3-16C-31403	CENTRE HOSPITALIER DE REFERENCE DE DISTRICT (CHRD) IKALAMAVONY	28 599	0	20 603	20 787	69 989
00-71-3-16C-31502	CENTRE HOSPITALIER DE REFERENCE DE DISTRICT (CHRD) IVOHIBE	27 715	288	20 198	20 377	68 578
00-71-3-16C-31715	CENTRE HOSPITALIER DE REFERENCE DE DISTRICT (CHRD) MANANJARY	42 359	0	30 472	30 743	103 574
00-71-3-16C-31805	CENTRE HOSPITALIER DE REFERENCE DE DISTRICT (CHRD) MIDONGY SUD	32 807	0	23 045	23 251	79 103
00-71-3-16C-31907	CENTRE HOSPITALIER DE REFERENCE DE DISTRICT (CHRD) NOSIVARIKA	42 196	0	30 227	30 497	102 920
00-71-3-16C-32024	CENTRE HOSPITALIER DE REFERENCE DE DISTRICT (CHRD) VANGAINDRANO	39 940	0	31 368	31 646	102 954
00-71-3-16C-32115	CENTRE HOSPITALIER DE REFERENCE DE DISTRICT (CHRD) VOHIPENO	18 497	0	19 473	19 648	57 618
00-71-3-16C-32216	CENTRE HOSPITALIER DE REFERENCE DE DISTRICT (CHRD) VONDROZO	31 074	0	22 805	23 008	76 887
00-71-3-16C-32301	CENTRE HOSPITALIER DE REFERENCE DE DISTRICT (CHRD) MANANDRIANA	32 031	0	22 230	22 429	76 690
00-71-3-16C-40301	CENTRE HOSPITALIER DE REFERENCE DE DISTRICT (CHRD) AMBATO-BOENI	39 383	0	26 556	26 792	92 731
00-71-3-16C-40401	CENTRE HOSPITALIER DE REFERENCE DE DISTRICT (CHRD) AMBATOMAINTY	22 272	0	16 837	16 990	56 099
00-71-3-16C-40504	CENTRE HOSPITALIER DE REFERENCE DE DISTRICT (CHRD) ANALALAVA	30 034	0	21 462	21 650	73 146
00-71-3-16C-40601	CENTRE HOSPITALIER DE REFERENCE DE DISTRICT (CHRD) ANTSALOVA	29 735	0	21 840	22 033	73 608
00-71-3-16C-40810	CENTRE HOSPITALIER DE REFERENCE DE DISTRICT (CHRD) BEALANANA	21 834	0	15 565	15 704	53 103
00-71-3-16C-40907	CENTRE HOSPITALIER DE REFERENCE DE DISTRICT (CHRD) BEFANDRIANA NORD	34 569	369	24 802	25 024	84 764
00-71-3-16C-41004	CENTRE HOSPITALIER DE REFERENCE DE DISTRICT (CHRD) BESALAMPY	24 004	0	17 874	18 035	59 913
00-71-3-16C-41104	CENTRE HOSPITALIER DE REFERENCE DE DISTRICT (CHRD) KANDREHO	27 603	0	20 232	20 411	68 246
00-71-3-16C-41405	CENTRE HOSPITALIER DE REFERENCE DE DISTRICT (CHRD) MAMPIKONY	28 340	189	19 570	19 744	67 843
00-71-3-16C-41518	CENTRE HOSPITALIER DE REFERENCE DE DISTRICT (CHRD) MANDRITSARA	34 821	0	27 607	27 855	90 283
00-71-3-16C-41610	CENTRE HOSPITALIER DE REFERENCE DE DISTRICT (CHRD) MAROVOAY	36 450	0	25 872	26 101	88 423
00-71-3-16C-41707	CENTRE HOSPITALIER DE REFERENCE DE DISTRICT (CHRD) MITSINJO	25 431	0	18 010	18 170	61 611
00-71-3-16C-41803	CENTRE HOSPITALIER DE REFERENCE DE DISTRICT (CHRD) MORAFENOBE	26 192	0	17 483	17 640	61 315

Prévision Depenses par service - En Milliers d'Ariary

Ministère/Institution-Mission-Programme	LFI 2021	LF 2021	Prév 2022	Prév 2023	Total	
00-71-3-16C-41910	CENTRE HOSPITALIER DE REFERENCE DE DISTRICT (CHRD) BORIZINY	32 742	335	23 871	24 085	81 033
00-71-3-16C-42003	CENTRE HOSPITALIER DE REFERENCE DE DISTRICT (CHRD) SOALALA	32 630	0	23 167	23 375	79 172
00-71-3-16C-42112	CENTRE HOSPITALIER DE REFERENCE DE DISTRICT (CHRD) TSARATANANA	40 377	0	29 221	29 484	99 082
00-71-3-16C-50405	CENTRE HOSPITALIER DE REFERENCE DE DISTRICT (CHRD) AMPARAFARAVOLA	39 669	0	28 366	28 620	96 655
00-71-3-16C-50501	CENTRE HOSPITALIER DE REFERENCE DE DISTRICT (CHRD) ANDILAMENA	35 203	0	25 691	25 920	86 814
00-71-3-16C-50605	CENTRE HOSPITALIER DE REFERENCE DE DISTRICT (CHRD) ANOSIBE AN'ALA	38 879	0	28 189	28 440	95 508
00-71-3-16C-50701	CENTRE HOSPITALIER DE REFERENCE DE DISTRICT (CHRD) ANTANAMBAO MANAMPOTSY	23 585	0	19 230	19 399	62 214
00-71-3-16C-50815	CENTRE HOSPITALIER DE REFERENCE DE DISTRICT (CHRD) BRICKAVILLE	41 241	0	29 257	29 518	100 016
00-71-3-16C-51008	CENTRE HOSPITALIER DE REFERENCE DE DISTRICT (CHRD) MAHANORO	48 188	0	34 652	34 964	117 804
00-71-3-16C-51107	CENTRE HOSPITALIER DE REFERENCE DE DISTRICT (CHRD) MANANARA NORD	40 500	0	29 253	29 512	99 265
00-71-3-16C-51206	CENTRE HOSPITALIER DE REFERENCE DE DISTRICT (CHRD) MAROANTSETRA	53 212	0	38 176	38 515	129 903
00-71-3-16C-51311	CENTRE HOSPITALIER DE REFERENCE DE DISTRICT (CHRD) MAROLAMBO	36 470	0	26 446	26 681	89 597
00-71-3-16C-51417	CENTRE HOSPITALIER DE REFERENCE DE DISTRICT (CHRD) MORAMANGA	49 241	0	35 055	35 369	119 665
00-71-3-16C-51501	CENTRE HOSPITALIER DE REFERENCE DE DISTRICT (CHRD) SAINTE-MARIE	36 336	0	26 409	26 643	89 388
00-71-3-16C-51609	CENTRE HOSPITALIER DE REFERENCE DE DISTRICT (CHRD) SOANIERANA-IVONGO	34 902	0	24 981	25 204	85 087
00-71-3-16C-51716	CENTRE HOSPITALIER DE REFERENCE DE DISTRICT (CHRD) VATOMANDRY	42 916	0	30 779	31 053	104 748
00-71-3-16C-51810	CENTRE HOSPITALIER DE REFERENCE DE DISTRICT (CHRD) VAVATENINA	35 308	0	26 331	26 566	88 205
00-71-3-16C-60301	CENTRE HOSPITALIER DE REFERENCE DE DISTRICT (CHRD) AMBOASARY SUD	36 593	0	27 020	27 260	90 873
00-71-3-16C-60502	CENTRE HOSPITALIER DE REFERENCE DE DISTRICT (CHRD) AMPANIHY	60 371	0	42 546	42 925	145 842
00-71-3-16C-60602	CENTRE HOSPITALIER DE REFERENCE DE DISTRICT (CHRD) ANKAZOABO SUD	27 595	0	20 026	20 204	67 825
00-71-3-16C-60714	CENTRE HOSPITALIER DE REFERENCE DE DISTRICT (CHRD) BEKILY	25 531	0	18 784	18 951	63 266
00-71-3-16C-60807	CENTRE HOSPITALIER DE REFERENCE DE DISTRICT (CHRD) BELO-TSIRIBIHINA	32 532	0	22 609	22 811	77 952
00-71-3-16C-60901	CENTRE HOSPITALIER DE REFERENCE DE DISTRICT (CHRD) BELOHA	29 226	461	21 494	21 685	72 866
00-71-3-16C-61001	CENTRE HOSPITALIER DE REFERENCE DE DISTRICT (CHRD) BENENITRA	26 540	0	19 522	19 696	65 758
00-71-3-16C-61102	CENTRE HOSPITALIER DE REFERENCE DE DISTRICT (CHRD) BEROROHA	27 126	0	19 902	20 076	67 104
00-71-3-16C-61205	CENTRE HOSPITALIER DE REFERENCE DE DISTRICT (CHRD) BETIOKY	33 646	0	24 066	24 280	81 992
00-71-3-16C-61308	CENTRE HOSPITALIER DE REFERENCE DE DISTRICT (CHRD) BETROKA	39 331	0	28 059	28 309	95 699
00-71-3-16C-61507	CENTRE HOSPITALIER DE REFERENCE DE DISTRICT (CHRD) MAHABO	11 760	0	20 293	20 472	52 525
00-71-3-16C-61605	CENTRE HOSPITALIER DE REFERENCE DE DISTRICT (CHRD) MANJA	37 970	0	27 192	27 434	92 596
00-71-3-16C-61713	CENTRE HOSPITALIER DE REFERENCE DE DISTRICT (CHRD) MIANDRIVAZO	38 840	0	27 193	27 436	93 469
00-71-3-16C-61806	CENTRE HOSPITALIER DE REFERENCE DE DISTRICT (CHRD) MOROMBE	25 997	0	18 444	18 607	63 048
00-71-3-16C-62010	CENTRE HOSPITALIER DE REFERENCE DE DISTRICT (CHRD) SAKARAHIA	31 201	0	21 403	21 595	74 199
00-71-3-16C-62105	CENTRE HOSPITALIER DE REFERENCE DE DISTRICT (CHRD) TSHOMBE	34 750	377	24 765	24 986	84 878
00-71-3-16E-10212	CENTRE HOSPITALIER DE REFERENCE DE DISTRICT (CHRD) BONGATSARA	35 853	0	25 885	26 116	87 854
00-71-3-16E-10305	CENTRE HOSPITALIER DE REFERENCE DE DISTRICT (CHRD) AMBOHIMANGAKELY	34 456	0	24 298	24 515	83 269
00-71-3-16E-10522	CENTRE HOSPITALIER DE REFERENCE DE DISTRICT (CHRD) DE MAHITSY	41 459	0	29 902	30 169	101 530
00-71-3-16E-10706	CENTRE HOSPITALIER DE REFERENCE DE DISTRICT (CHRD) D'ANALAROA	35 108	0	25 464	25 691	86 263
00-71-3-16E-11001	CENTRE NATIONAL DE CRENOTHERAPIE ET DE THERMOCLIMATISME (CNCT) D'ANTSIRABE	37 083	0	27 912	28 163	93 158
00-71-3-16E-11109	CENTRE HOSPITALIER DE REFERENCE DE DISTRICT (CHRD) ANDRANOMANELATRA	40 481	0	28 883	29 142	98 506
00-71-3-16E-11615	CENTRE HOSPITALIER DE REFERENCE DE DISTRICT (CHRD) DE MANAKAVALY	30 933	0	22 232	22 430	75 595
00-71-3-16E-20802	CENTRE HOSPITALIER DE REFERENCE DE DISTRICT (CHRD) AMBOAHANGIBE SAMBAVA	40 474	0	28 949	29 207	98 630
00-71-3-16E-61206	CENTRE HOSPITALIER DE REFERENCE DE DISTRICT (CHRD) DE BEZAHA	37 894	650	27 455	27 700	93 699
00-71-3-16E-61806	CENTRE HOSPITALIER DE REFERENCE DE DISTRICT (CHRD) ANDAVADOAKA	28 274	0	20 276	20 456	69 006
00-71-3-16F-11001	CENTRE DE REEDUCATION MOTRICE DE MADAGASCAR (CRMM) D'ANTSIRABE	44 197	0	31 564	31 843	107 604
00-71-3-B4A-10101	SERVICE DE DISTRICT DE LA SANTE PUBLIQUE (SDSP) ANTANANARIVO RENIVOHITRA	0	23 001	0	0	23 001
00-71-3-B4A-10201	SERVICE DE DISTRICT DE LA SANTE PUBLIQUE (SDSP) ANTANANARIVO ATSIMONDRAHO	0	28 099	0	0	28 099
00-71-3-B4A-10301	SERVICE DE DISTRICT DE LA SANTE PUBLIQUE (SDSP) ANTANANARIVO AVARADRANO	0	32 470	0	0	32 470
00-71-3-B4A-10402	SERVICE DE DISTRICT DE LA SANTE PUBLIQUE (SDSP) AMBATOLAMPY	0	22 778	0	0	22 778
00-71-3-B4A-10503	SERVICE DE DISTRICT DE LA SANTE PUBLIQUE (SDSP) AMBOHIDRATRIMO	0	29 288	0	0	29 288
00-71-3-B4A-10605	SERVICE DE DISTRICT DE LA SANTE PUBLIQUE (SDSP) ANDRAMASINA	0	23 795	0	0	23 795
00-71-3-B4A-10707	SERVICE DE DISTRICT DE LA SANTE PUBLIQUE (SDSP) ANJOZOROBE	0	31 801	0	0	31 801
00-71-3-B4A-10803	SERVICE DE DISTRICT DE LA SANTE PUBLIQUE (SDSP) ANKAZOBE	0	26 548	0	0	26 548

Prévision Depenses par service - En Milliers d'Ariary

Ministère/Institution-Mission-Programme	LFI 2021	LF 2021	Prév 2022	Prév 2023	Total
00-71-3-B4A-10909 SERVICE DE DISTRICT DE LA SANTE PUBLIQUE (SDSP) ANTANIFOTSY	0	23 429	0	0	23 429
00-71-3-B4A-11001 SERVICE DE DISTRICT DE LA SANTE PUBLIQUE (SDSP) ANTSIRABE I	0	18 974	0	0	18 974
00-71-3-B4A-11101 SERVICE DE DISTRICT DE LA SANTE PUBLIQUE (SDSP) ANTSIRABE II	0	28 885	0	0	28 885
00-71-3-B4A-11212 SERVICE DE DISTRICT DE LA SANTE PUBLIQUE (SDSP) ARIVONIMAMO	0	31 340	0	0	31 340
00-71-3-B4A-11310 SERVICE DE DISTRICT DE LA SANTE PUBLIQUE (SDSP) BETAFO	0	27 934	0	0	27 934
00-71-3-B4A-11404 SERVICE DE DISTRICT DE LA SANTE PUBLIQUE (SDSP) FARATSIHO	0	24 292	0	0	24 292
00-71-3-B4A-11503 SERVICE DE DISTRICT DE LA SANTE PUBLIQUE (SDSP) FENOARIVO BE	0	31 186	0	0	31 186
00-71-3-B4A-11615 SERVICE DE DISTRICT DE LA SANTE PUBLIQUE (SDSP) MANJAKANDRIANA	0	35 667	0	0	35 667
00-71-3-B4A-11707 SERVICE DE DISTRICT DE LA SANTE PUBLIQUE (SDSP) MIARINARIVO	0	29 263	0	0	29 263
00-71-3-B4A-11813 SERVICE DE DISTRICT DE LA SANTE PUBLIQUE (SDSP) SOAVINANDRIANA	0	29 423	0	0	29 423
00-71-3-B4A-11917 SERVICE DE DISTRICT DE LA SANTE PUBLIQUE (SDSP) TSIROANOMANDIDY	0	35 677	0	0	35 677
00-71-3-B4A-12001 SERVICE DE DISTRICT DE LA SANTE PUBLIQUE (SDSP) MANDOTO	0	24 927	0	0	24 927
00-71-3-B4A-20101 SERVICE DE DISTRICT DE LA SANTE PUBLIQUE (SDSP) ANTSIRANANA I	0	18 524	0	0	18 524
00-71-3-B4A-20201 SERVICE DE DISTRICT DE LA SANTE PUBLIQUE (SDSP) ANTSIRANANA II	0	31 493	0	0	31 493
00-71-3-B4A-20302 SERVICE DE DISTRICT DE LA SANTE PUBLIQUE (SDSP) AMBANJA	0	34 727	0	0	34 727
00-71-3-B4A-20404 SERVICE DE DISTRICT DE LA SANTE PUBLIQUE (SDSP) AMBILOBE	0	30 026	0	0	30 026
00-71-3-B4A-20504 SERVICE DE DISTRICT DE LA SANTE PUBLIQUE (SDSP) ANDAPA	0	32 554	0	0	32 554
00-71-3-B4A-20606 SERVICE DE DISTRICT DE LA SANTE PUBLIQUE (SDSP) ANTALAHA	0	36 339	0	0	36 339
00-71-3-B4A-20705 SERVICE DE DISTRICT DE LA SANTE PUBLIQUE (SDSP) NOSY-BE	0	29 611	0	0	29 611
00-71-3-B4A-20824 SERVICE DE DISTRICT DE LA SANTE PUBLIQUE (SDSP) SAMBAVA	0	43 355	0	0	43 355
00-71-3-B4A-20919 SERVICE DE DISTRICT DE LA SANTE PUBLIQUE (SDSP) VOHEMAR	0	47 280	0	0	47 280
00-71-3-B4A-30101 SERVICE DE DISTRICT DE LA SANTE PUBLIQUE (SDSP) FIANARANTSOA I	0	21 378	0	0	21 378
00-71-3-B4A-30202 SERVICE DE DISTRICT DE LA SANTE PUBLIQUE (SDSP) VOHIBATO	0	26 708	0	0	26 708
00-71-3-B4A-30218 SERVICE DE DISTRICT DE LA SANTE PUBLIQUE (SDSP) ISANDRA	0	22 135	0	0	22 135
00-71-3-B4A-30226 SERVICE DE DISTRICT DE LA SANTE PUBLIQUE (SDSP) LALANGINA	0	23 979	0	0	23 979
00-71-3-B4A-30301 SERVICE DE DISTRICT DE LA SANTE PUBLIQUE (SDSP) AMBALAVAO	0	29 382	0	0	29 382
00-71-3-B4A-30401 SERVICE DE DISTRICT DE LA SANTE PUBLIQUE (SDSP) AMBATOFINANDRAHANA	0	34 531	0	0	34 531
00-71-3-B4A-30503 SERVICE DE DISTRICT DE LA SANTE PUBLIQUE (SDSP) AMBOHIMAHASOA	0	24 731	0	0	24 731
00-71-3-B4A-30606 SERVICE DE DISTRICT DE LA SANTE PUBLIQUE (SDSP) AMBOSITRA	0	35 252	0	0	35 252
00-71-3-B4A-30703 SERVICE DE DISTRICT DE LA SANTE PUBLIQUE (SDSP) BEFOTAKA SUD	0	21 907	0	0	21 907
00-71-3-B4A-30804 SERVICE DE DISTRICT DE LA SANTE PUBLIQUE (SDSP) FANDRIANA	0	35 825	0	0	35 825
00-71-3-B4A-30914 SERVICE DE DISTRICT DE LA SANTE PUBLIQUE (SDSP) FARAFANGANA	0	36 252	0	0	36 252
00-71-3-B4A-31007 SERVICE DE DISTRICT DE LA SANTE PUBLIQUE (SDSP) IKONGO	0	28 240	0	0	28 240
00-71-3-B4A-31102 SERVICE DE DISTRICT DE LA SANTE PUBLIQUE (SDSP) IAKORA	0	22 159	0	0	22 159
00-71-3-B4A-31208 SERVICE DE DISTRICT DE LA SANTE PUBLIQUE (SDSP) IFANADIANA	0	26 202	0	0	26 202
00-71-3-B4A-31307 SERVICE DE DISTRICT DE LA SANTE PUBLIQUE (SDSP) IHOSY	0	28 537	0	0	28 537
00-71-3-B4A-31403 SERVICE DE DISTRICT DE LA SANTE PUBLIQUE (SDSP) IKALAMAVONY	0	23 537	0	0	23 537
00-71-3-B4A-31502 SERVICE DE DISTRICT DE LA SANTE PUBLIQUE (SDSP) IVOHIBE	0	18 367	0	0	18 367
00-71-3-B4A-31623 SERVICE DE DISTRICT DE LA SANTE PUBLIQUE (SDSP) MANAKARA	0	38 034	0	0	38 034
00-71-3-B4A-31715 SERVICE DE DISTRICT DE LA SANTE PUBLIQUE (SDSP) MANANJARY	0	36 020	0	0	36 020
00-71-3-B4A-31805 SERVICE DE DISTRICT DE LA SANTE PUBLIQUE (SDSP) MIDONGY SUD	0	23 595	0	0	23 595
00-71-3-B4A-31907 SERVICE DE DISTRICT DE LA SANTE PUBLIQUE (SDSP) NOSIVARIKA	0	30 724	0	0	30 724
00-71-3-B4A-32024 SERVICE DE DISTRICT DE LA SANTE PUBLIQUE (SDSP) VANGAINDRANO	0	39 141	0	0	39 141
00-71-3-B4A-32115 SERVICE DE DISTRICT DE LA SANTE PUBLIQUE (SDSP) VOHIPENO	0	26 994	0	0	26 994
00-71-3-B4A-32216 SERVICE DE DISTRICT DE LA SANTE PUBLIQUE (SDSP) VONDROZO	0	27 414	0	0	27 414
00-71-3-B4A-32301 SERVICE DE DISTRICT DE LA SANTE PUBLIQUE (SDSP) MANANDRIANA	0	26 541	0	0	26 541
00-71-3-B4A-40101 SERVICE DE DISTRICT DE LA SANTE PUBLIQUE (SDSP) MAHAJANGA I	0	18 397	0	0	18 397
00-71-3-B4A-40202 SERVICE DE DISTRICT DE LA SANTE PUBLIQUE (SDSP) MAHAJANGA II	0	32 131	0	0	32 131
00-71-3-B4A-40301 SERVICE DE DISTRICT DE LA SANTE PUBLIQUE (SDSP) AMBATO-BOENI	0	24 597	0	0	24 597
00-71-3-B4A-40401 SERVICE DE DISTRICT DE LA SANTE PUBLIQUE (SDSP) AMBATOMAINTY	0	19 372	0	0	19 372
00-71-3-B4A-40504 SERVICE DE DISTRICT DE LA SANTE PUBLIQUE (SDSP) ANALALAVA	0	33 613	0	0	33 613
00-71-3-B4A-40601 SERVICE DE DISTRICT DE LA SANTE PUBLIQUE (SDSP) ANTSALOVA	0	19 411	0	0	19 411

Prévision Depenses par service - En Milliers d'Ariary

Ministère/Institution-Mission-Programme	LFI 2021	LF 2021	Prév 2022	Prév 2023	Total
00-71-3-B4A-40711 SERVICE DE DISTRICT DE LA SANTE PUBLIQUE (SDSP) ANTSOHIHY	0	32 896	0	0	32 896
00-71-3-B4A-40810 SERVICE DE DISTRICT DE LA SANTE PUBLIQUE (SDSP) BEALANANA	0	27 505	0	0	27 505
00-71-3-B4A-40907 SERVICE DE DISTRICT DE LA SANTE PUBLIQUE (SDSP) BEFANDRIANA NORD	0	37 380	0	0	37 380
00-71-3-B4A-41004 SERVICE DE DISTRICT DE LA SANTE PUBLIQUE (SDSP) BESALAMPY	0	19 835	0	0	19 835
00-71-3-B4A-41104 SERVICE DE DISTRICT DE LA SANTE PUBLIQUE (SDSP) KANDREHO	0	22 745	0	0	22 745
00-71-3-B4A-41210 SERVICE DE DISTRICT DE LA SANTE PUBLIQUE (SDSP) MAEVATANANA	0	30 974	0	0	30 974
00-71-3-B4A-41312 SERVICE DE DISTRICT DE LA SANTE PUBLIQUE (SDSP) MAINTIRANO	0	21 917	0	0	21 917
00-71-3-B4A-41405 SERVICE DE DISTRICT DE LA SANTE PUBLIQUE (SDSP) MAMPIKONY	0	27 926	0	0	27 926
00-71-3-B4A-41518 SERVICE DE DISTRICT DE LA SANTE PUBLIQUE (SDSP) MANDRITSARA	0	31 399	0	0	31 399
00-71-3-B4A-41610 SERVICE DE DISTRICT DE LA SANTE PUBLIQUE (SDSP) MAROVOAY	0	25 288	0	0	25 288
00-71-3-B4A-41707 SERVICE DE DISTRICT DE LA SANTE PUBLIQUE (SDSP) MITSINJO	0	27 126	0	0	27 126
00-71-3-B4A-41803 SERVICE DE DISTRICT DE LA SANTE PUBLIQUE (SDSP) MORAFENOBE	0	20 750	0	0	20 750
00-71-3-B4A-41910 SERVICE DE DISTRICT DE LA SANTE PUBLIQUE (SDSP) BORIZINY	0	29 556	0	0	29 556
00-71-3-B4A-42003 SERVICE DE DISTRICT DE LA SANTE PUBLIQUE (SDSP) SOALALA	0	26 422	0	0	26 422
00-71-3-B4A-42112 SERVICE DE DISTRICT DE LA SANTE PUBLIQUE (SDSP) TSARATANANA	0	31 846	0	0	31 846
00-71-3-B4A-50101 SERVICE DE DISTRICT DE LA SANTE PUBLIQUE (SDSP) TOAMASINA I	0	19 042	0	0	19 042
00-71-3-B4A-50216 SERVICE DE DISTRICT DE LA SANTE PUBLIQUE (SDSP) TOAMASINA II	0	34 879	0	0	34 879
00-71-3-B4A-50302 SERVICE DE DISTRICT DE LA SANTE PUBLIQUE (SDSP) AMBATONDRAZAKA	0	46 656	0	0	46 656
00-71-3-B4A-50405 SERVICE DE DISTRICT DE LA SANTE PUBLIQUE (SDSP) AMPARAFARAVOLA	0	30 343	0	0	30 343
00-71-3-B4A-50501 SERVICE DE DISTRICT DE LA SANTE PUBLIQUE (SDSP) ANDILAMENA	0	26 352	0	0	26 352
00-71-3-B4A-50605 SERVICE DE DISTRICT DE LA SANTE PUBLIQUE (SDSP) ANOSIBE AN'ALA	0	31 724	0	0	31 724
00-71-3-B4A-50701 SERVICE DE DISTRICT DE LA SANTE PUBLIQUE (SDSP) ANTANAMBAO MANAMPOTSY	0	30 272	0	0	30 272
00-71-3-B4A-50815 SERVICE DE DISTRICT DE LA SANTE PUBLIQUE (SDSP) BRICKAVILLE	0	30 924	0	0	30 924
00-71-3-B4A-50905 SERVICE DE DISTRICT DE LA SANTE PUBLIQUE (SDSP) FENOARIVO EST	0	27 964	0	0	27 964
00-71-3-B4A-51008 SERVICE DE DISTRICT DE LA SANTE PUBLIQUE (SDSP) MAHANORO	0	35 074	0	0	35 074
00-71-3-B4A-51107 SERVICE DE DISTRICT DE LA SANTE PUBLIQUE (SDSP) MANANARA NORD	0	27 634	0	0	27 634
00-71-3-B4A-51206 SERVICE DE DISTRICT DE LA SANTE PUBLIQUE (SDSP) MAROANTSETRA	0	41 849	0	0	41 849
00-71-3-B4A-51311 SERVICE DE DISTRICT DE LA SANTE PUBLIQUE (SDSP) MAROLAMBO	0	33 038	0	0	33 038
00-71-3-B4A-51417 SERVICE DE DISTRICT DE LA SANTE PUBLIQUE (SDSP) MORAMANGA	0	36 542	0	0	36 542
00-71-3-B4A-51501 SERVICE DE DISTRICT DE LA SANTE PUBLIQUE (SDSP) SAINTE-MARIE	0	26 833	0	0	26 833
00-71-3-B4A-51609 SERVICE DE DISTRICT DE LA SANTE PUBLIQUE (SDSP) SOANIERANA-IVONGO	0	29 625	0	0	29 625
00-71-3-B4A-51716 SERVICE DE DISTRICT DE LA SANTE PUBLIQUE (SDSP) VATOMANDRY	0	30 559	0	0	30 559
00-71-3-B4A-51810 SERVICE DE DISTRICT DE LA SANTE PUBLIQUE (SDSP) VAVATENINA	0	30 813	0	0	30 813
00-71-3-B4A-60101 SERVICE DE DISTRICT DE LA SANTE PUBLIQUE (SDSP) TOLIARA I	0	21 494	0	0	21 494
00-71-3-B4A-60201 SERVICE DE DISTRICT DE LA SANTE PUBLIQUE (SDSP) TOLIARA II	0	37 552	0	0	37 552
00-71-3-B4A-60301 SERVICE DE DISTRICT DE LA SANTE PUBLIQUE (SDSP) AMBOASARY SUD	0	37 483	0	0	37 483
00-71-3-B4A-60406 SERVICE DE DISTRICT DE LA SANTE PUBLIQUE (SDSP) AMBOVOMBE ANDROY	0	29 193	0	0	29 193
00-71-3-B4A-60502 SERVICE DE DISTRICT DE LA SANTE PUBLIQUE (SDSP) AMPANIHY	0	28 292	0	0	28 292
00-71-3-B4A-60602 SERVICE DE DISTRICT DE LA SANTE PUBLIQUE (SDSP) ANKAZOABO SUD	0	26 132	0	0	26 132
00-71-3-B4A-60714 SERVICE DE DISTRICT DE LA SANTE PUBLIQUE (SDSP) BEKILY	0	23 788	0	0	23 788
00-71-3-B4A-60807 SERVICE DE DISTRICT DE LA SANTE PUBLIQUE (SDSP) BELO-TSIRIBIHINA	0	27 526	0	0	27 526
00-71-3-B4A-60901 SERVICE DE DISTRICT DE LA SANTE PUBLIQUE (SDSP) BELOHA	0	27 901	0	0	27 901
00-71-3-B4A-61001 SERVICE DE DISTRICT DE LA SANTE PUBLIQUE (SDSP) BENENITRA	0	24 863	0	0	24 863
00-71-3-B4A-61102 SERVICE DE DISTRICT DE LA SANTE PUBLIQUE (SDSP) BEROROHA	0	25 795	0	0	25 795
00-71-3-B4A-61205 SERVICE DE DISTRICT DE LA SANTE PUBLIQUE (SDSP) BETIOKY	0	33 938	0	0	33 938
00-71-3-B4A-61308 SERVICE DE DISTRICT DE LA SANTE PUBLIQUE (SDSP) BETROKA	0	31 666	0	0	31 666
00-71-3-B4A-61424 SERVICE DE DISTRICT DE LA SANTE PUBLIQUE (SDSP) TAOLAGNARO	0	43 018	0	0	43 018
00-71-3-B4A-61507 SERVICE DE DISTRICT DE LA SANTE PUBLIQUE (SDSP) MAHABO	0	20 624	0	0	20 624
00-71-3-B4A-61605 SERVICE DE DISTRICT DE LA SANTE PUBLIQUE (SDSP) MANJA	0	21 777	0	0	21 777
00-71-3-B4A-61713 SERVICE DE DISTRICT DE LA SANTE PUBLIQUE (SDSP) MIANDRIVAZO	0	31 979	0	0	31 979
00-71-3-B4A-61806 SERVICE DE DISTRICT DE LA SANTE PUBLIQUE (SDSP) MOROMBE	0	27 308	0	0	27 308
00-71-3-B4A-61905 SERVICE DE DISTRICT DE LA SANTE PUBLIQUE (SDSP) MORONDAVA	0	27 068	0	0	27 068

Prévision Depenses par service - En Milliers d'Ariary

Ministère/Institution-Mission-Programme	LFI 2021	LF 2021	Prév 2022	Prév 2023	Total
00-71-3-B4A-62010 SERVICE DE DISTRICT DE LA SANTE PUBLIQUE (SDSP) SAKARAH	0	21 515	0	0	21 515
00-71-3-B4A-62105 SERVICE DE DISTRICT DE LA SANTE PUBLIQUE (SDSP) TSIHOMBE	0	22 735	0	0	22 735
00-71-3-B4D-10201 CENTRE HOSPITALIER DE REFERENCE DE DISTRICT (CHRD) ITAOSY	0	47 545	0	0	47 545
00-71-3-B4D-10301 CENTRE HOSPITALIER DE REFERENCE DE DISTRICT (CHRD) ANOSY AVARATRA AVARADRANO	0	37 930	0	0	37 930
00-71-3-B4D-10402 CENTRE HOSPITALIER DE REFERENCE DE DISTRICT (CHRD) AMBATOLAMPY	0	35 605	0	0	35 605
00-71-3-B4D-10803 CENTRE HOSPITALIER DE REFERENCE DE DISTRICT (CHRD) ANKAZOBE	0	32 721	0	0	32 721
00-71-3-B4D-11404 CENTRE HOSPITALIER DE REFERENCE DE DISTRICT (CHRD) FARATSIHO	0	35 740	0	0	35 740
00-71-3-B4D-11503 CENTRE HOSPITALIER DE REFERENCE DE DISTRICT (CHRD) FENOARIVOBE	0	31 611	0	0	31 611
00-71-3-B4D-11615 CENTRE HOSPITALIER DE REFERENCE DE DISTRICT (CHRD) MANJAKANDRIANA	0	38 418	0	0	38 418
00-71-3-B4D-11813 CENTRE HOSPITALIER DE REFERENCE DE DISTRICT (CHRD) SOAVINANDRIANA	0	34 076	0	0	34 076
00-71-3-B4D-20302 CENTRE HOSPITALIER DE REFERENCE DE DISTRICT (CHRD) AMBANJA	0	33 938	0	0	33 938
00-71-3-B4D-20404 CENTRE HOSPITALIER DE REFERENCE DE DISTRICT (CHRD) AMBILOBE	0	31 277	0	0	31 277
00-71-3-B4D-20504 CENTRE HOSPITALIER DE REFERENCE DE DISTRICT (CHRD) ANDAPA	0	30 511	0	0	30 511
00-71-3-B4D-20606 CENTRE HOSPITALIER DE REFERENCE DE DISTRICT (CHRD) ANTALAHA	0	40 350	0	0	40 350
00-71-3-B4D-20705 CENTRE HOSPITALIER DE REFERENCE DE DISTRICT (CHRD) NOSY-BE	0	33 589	0	0	33 589
00-71-3-B4D-20919 CENTRE HOSPITALIER DE REFERENCE DE DISTRICT (CHRD) VOHEMAR	0	36 949	0	0	36 949
00-71-3-B4D-30301 CENTRE HOSPITALIER DE REFERENCE DE DISTRICT (CHRD) AMBALAVAO	0	64 971	0	0	64 971
00-71-3-B4D-30401 CENTRE HOSPITALIER DE REFERENCE DE DISTRICT (CHRD) AMBATOFINANDRAHANA	0	29 932	0	0	29 932
00-71-3-B4D-30503 CENTRE HOSPITALIER DE REFERENCE DE DISTRICT (CHRD) AMBOHIMAHASOA	0	30 018	0	0	30 018
00-71-3-B4D-30804 CENTRE HOSPITALIER DE REFERENCE DE DISTRICT (CHRD) FANDRIANA	0	33 081	0	0	33 081
00-71-3-B4D-31007 CENTRE HOSPITALIER DE REFERENCE DE DISTRICT (CHRD) IKONGO	0	36 071	0	0	36 071
00-71-3-B4D-31208 CENTRE HOSPITALIER DE REFERENCE DE DISTRICT (CHRD) IFANADIANA	0	34 025	0	0	34 025
00-71-3-B4D-31307 CENTRE HOSPITALIER DE REFERENCE DE DISTRICT (CHRD) RANOHIRA	0	36 179	0	0	36 179
00-71-3-B4D-31403 CENTRE HOSPITALIER DE REFERENCE DE DISTRICT (CHRD) IKALAMAVONY	0	24 529	0	0	24 529
00-71-3-B4D-31502 CENTRE HOSPITALIER DE REFERENCE DE DISTRICT (CHRD) IVOHIBE	0	23 349	0	0	23 349
00-71-3-B4D-31715 CENTRE HOSPITALIER DE REFERENCE DE DISTRICT (CHRD) MANANJARY	0	35 723	0	0	35 723
00-71-3-B4D-31805 CENTRE HOSPITALIER DE REFERENCE DE DISTRICT (CHRD) MIDONGY SUD	0	26 686	0	0	26 686
00-71-3-B4D-31907 CENTRE HOSPITALIER DE REFERENCE DE DISTRICT (CHRD) NOSY VARIKA	0	36 836	0	0	36 836
00-71-3-B4D-32024 CENTRE HOSPITALIER DE REFERENCE DE DISTRICT (CHRD) VANGAINDRANO	0	34 782	0	0	34 782
00-71-3-B4D-32216 CENTRE HOSPITALIER DE REFERENCE DE DISTRICT (CHRD) VONDROZO	0	27 453	0	0	27 453
00-71-3-B4D-32301 CENTRE HOSPITALIER DE REFERENCE DE DISTRICT (CHRD) MANANDRIANA	0	26 989	0	0	26 989
00-71-3-B4D-32601 CENTRE HOSPITALIER DE REFERENCE DE DISTRICT (CHRD) VOHIBATO	0	13 652	0	0	13 652
00-71-3-B4D-40301 CENTRE HOSPITALIER DE REFERENCE DE DISTRICT (CHRD) AMBATO-BOENI	0	33 313	0	0	33 313
00-71-3-B4D-40504 CENTRE HOSPITALIER DE REFERENCE DE DISTRICT (CHRD) ANALALAVA	0	24 959	0	0	24 959
00-71-3-B4D-40810 CENTRE HOSPITALIER DE REFERENCE DE DISTRICT (CHRD) BEALANANA	0	18 943	0	0	18 943
00-71-3-B4D-41004 CENTRE HOSPITALIER DE REFERENCE DE DISTRICT (CHRD) BESALAMPY	0	21 490	0	0	21 490
00-71-3-B4D-41104 CENTRE HOSPITALIER DE REFERENCE DE DISTRICT (CHRD) KANDREHO	0	24 512	0	0	24 512
00-71-3-B4D-41405 CENTRE HOSPITALIER DE REFERENCE DE DISTRICT (CHRD) MAMPIKONY	0	25 100	0	0	25 100
00-71-3-B4D-41518 CENTRE HOSPITALIER DE REFERENCE DE DISTRICT (CHRD) MANDRITSARA	0	27 830	0	0	27 830
00-71-3-B4D-41610 CENTRE HOSPITALIER DE REFERENCE DE DISTRICT (CHRD) MAROVOAY	0	36 312	0	0	36 312
00-71-3-B4D-41803 CENTRE HOSPITALIER DE REFERENCE DE DISTRICT (CHRD) MORAFENOBE	0	21 274	0	0	21 274
00-71-3-B4D-42003 CENTRE HOSPITALIER DE REFERENCE DE DISTRICT (CHRD) SOALALA	0	26 225	0	0	26 225
00-71-3-B4D-42112 CENTRE HOSPITALIER DE REFERENCE DE DISTRICT (CHRD) TSARATANANA	0	34 302	0	0	34 302
00-71-3-B4D-50405 CENTRE HOSPITALIER DE REFERENCE DE DISTRICT (CHRD) AMPARAFARAVOLA	0	33 548	0	0	33 548
00-71-3-B4D-50501 CENTRE HOSPITALIER DE REFERENCE DE DISTRICT (CHRD) ANDILAMENA	0	33 373	0	0	33 373
00-71-3-B4D-50605 CENTRE HOSPITALIER DE REFERENCE DE DISTRICT (CHRD) ANOSIBE AN'ALA	0	33 489	0	0	33 489
00-71-3-B4D-50815 CENTRE HOSPITALIER DE REFERENCE DE DISTRICT (CHRD) BRICKAVILLE	0	38 118	0	0	38 118
00-71-3-B4D-51008 CENTRE HOSPITALIER DE REFERENCE DE DISTRICT (CHRD) MAHANORO	0	40 979	0	0	40 979
00-71-3-B4D-51107 CENTRE HOSPITALIER DE REFERENCE DE DISTRICT (CHRD) MANANARA AVARATRA	0	36 032	0	0	36 032
00-71-3-B4D-51206 CENTRE HOSPITALIER DE REFERENCE DE DISTRICT (CHRD) MAROANTSETRA	0	47 000	0	0	47 000
00-71-3-B4D-51311 CENTRE HOSPITALIER DE REFERENCE DE DISTRICT (CHRD) MAROLAMBO	0	31 112	0	0	31 112
00-71-3-B4D-51417 CENTRE HOSPITALIER DE REFERENCE DE DISTRICT (CHRD) MORAMANGA	0	42 744	0	0	42 744

Prévision Depenses par service - En Milliers d'Ariary

Ministère/Institution-Mission-Programme	LFI 2021	LFR 2021	Prév 2022	Prév 2023	Total	
00-71-3-B4D-51501	CENTRE HOSPITALIER DE REFERENCE DE DISTRICT (CHRD) SAINTE-MARIE	0	31 185	0	0	31 185
00-71-3-B4D-51716	CENTRE HOSPITALIER DE REFERENCE DE DISTRICT (CHRD) VATOMANDRY	0	35 781	0	0	35 781
00-71-3-B4D-60502	CENTRE HOSPITALIER DE REFERENCE DE DISTRICT (CHRD) AMPANIHY	0	54 373	0	0	54 373
00-71-3-B4D-60602	CENTRE HOSPITALIER DE REFERENCE DE DISTRICT (CHRD) ANKAZOABO SUD	0	25 525	0	0	25 525
00-71-3-B4D-60807	CENTRE HOSPITALIER DE REFERENCE DE DISTRICT (CHRD) BELO-TSIRIBIHINA	0	30 072	0	0	30 072
00-71-3-B4D-60901	CENTRE HOSPITALIER DE REFERENCE DE DISTRICT (CHRD) BELOHA	0	22 640	0	0	22 640
00-71-3-B4D-61001	CENTRE HOSPITALIER DE REFERENCE DE DISTRICT (CHRD) BENENITRA	0	23 970	0	0	23 970
00-71-3-B4D-61205	CENTRE HOSPITALIER DE REFERENCE DE DISTRICT (CHRD) BETIOKY	0	29 461	0	0	29 461
00-71-3-B4D-61308	CENTRE HOSPITALIER DE REFERENCE DE DISTRICT (CHRD) BETROKA	0	33 146	0	0	33 146
00-71-3-B4D-61504	CENTRE HOSPITALIER DE REFERENCE DE DISTRICT (CHRD) ANKILIZATO	0	11 669	0	0	11 669
00-71-3-B4D-61605	CENTRE HOSPITALIER DE REFERENCE DE DISTRICT (CHRD) MANJA	0	30 849	0	0	30 849
00-71-3-B4D-61713	CENTRE HOSPITALIER DE REFERENCE DE DISTRICT (CHRD) MIANDRIVAZO	0	32 714	0	0	32 714
00-71-3-B4D-61806	CENTRE HOSPITALIER DE REFERENCE DE DISTRICT (CHRD) MOROMBE	0	19 503	0	0	19 503
00-71-3-B4D-62010	CENTRE HOSPITALIER DE REFERENCE DE DISTRICT (CHRD) SAKARAH	0	27 741	0	0	27 741
00-71-3-B4D-62105	CENTRE HOSPITALIER DE REFERENCE DE DISTRICT (CHRD) TSIHOMBE	0	29 271	0	0	29 271
00-71-3-B4E-10212	CENTRE HOSPITALIER DE REFERENCE DE DISTRICT (CHRD) BONGATSARA	0	30 529	0	0	30 529
00-71-3-B4E-10305	CENTRE HOSPITALIER DE REFERENCE DE DISTRICT (CHRD) AMBOHIMANGAKELY	0	28 478	0	0	28 478
00-71-3-B4E-10522	CENTRE HOSPITALIER DE REFERENCE DE DISTRICT (CHRD) DE MAHITSY	0	38 510	0	0	38 510
00-71-3-B4E-10706	CENTRE HOSPITALIER DE REFERENCE DE DISTRICT (CHRD) D'ANALAROA	0	34 903	0	0	34 903
00-71-3-B4E-11109	CENTRE HOSPITALIER DE REFERENCE DE DISTRICT (CHRD) ANDRANOMANELATRA	0	34 496	0	0	34 496
00-71-3-B4E-11615	CENTRE HOSPITALIER DE REFERENCE DE DISTRICT (CHRD) MANAKAVALY	0	27 028	0	0	27 028
00-71-3-B4E-20802	CENTRE HOSPITALIER DE REFERENCE DE DISTRICT (CHRD) AMBOAHANGIBE SAMBAVA	0	40 389	0	0	40 389
00-71-3-B4E-61206	CENTRE HOSPITALIER DE REFERENCE DE DISTRICT (CHRD) DE BEZAHA	0	33 067	0	0	33 067
00-71-3-B4E-61806	CENTRE HOSPITALIER DE REFERENCE DE DISTRICT (CHRD) ANDAVADOAKA	0	28 126	0	0	28 126
00-71-3-B4F-11001	CENTRE DE REEDUCATION MOTRICE DE MADAGASCAR (CRMM) D'ANTSIRABE	0	28 995	0	0	28 995
00-71-3-B4G-11001	CENTRE NATIONAL DE CRENOTHERAPIE ET DE THERMOCLIMATISME (CNCT) D'ANTSIRABE	0	26 830	0	0	26 830

Prévision Depenses par service - En Milliers d'Ariary

Ministère/Institution-Mission-Programme		LFI 2021	LF 2021	Prév 2022	Prév 2023	Total
41	MINISTERE DE L'AGRICULTURE, DE L'ELEVAGE ET DE LA PECHE	544 933 450	473 192 635	907 473 642	740 193 938	2 665 793 665
430	PECHE	67 726 199	45 152 466	90 095 074	139 966 432	342 940 171
033	Administration et Coordination	5 601 784	5 514 614	5 803 005	6 291 534	23 210 937
00	Budget Général	5 601 784	5 514 614	5 803 005	6 291 534	23 210 937
	00-43-9-110-00000 PERSONNEL RESSOURCES HALIEUTIQUES ET DE LA PECHE CENTRAL	5 601 784	5 514 614	5 803 005	6 291 534	23 210 937
408	Développement de la pêche et des ressources halieutiques	62 124 415	39 637 852	84 292 069	133 674 898	319 729 234
00	Budget Général	62 124 415	39 637 852	84 292 069	133 674 898	319 729 234
	00-41-0-B00-00000 SECRETARIAT GENERAL (SG)	56 000	56 000	33 701	34 219	179 920
	00-43-0-E00-00000 DIRECTION GENERALE DE LA PECHE ET DE L'AQUACULTURE (DGPA)	56 532 474	34 104 514	82 725 277	133 032 427	306 394 692
	00-43-0-E20-00000 DIRECTION D'APPUI AU DEVELOPPEMENT DE L'AQUACULTURE (DADA)	4 971 524	4 968 178	1 023 973	97 841	11 061 516
	00-43-0-E40-00000 DIRECTION DE LA COLLECTE ET DE LA VALORISATION DES PRODUITS HALIEUTIQUES (DCVPH)	98 567	94 190	100 308	103 012	396 077
	00-43-0-E60-00000 DIRECTION DE DEVELOPPEMENT DE LA PÊCHE (DDP)	332 058	282 395	284 866	283 296	1 182 615
	00-43-0-E70-00000 DIRECTION DE LA MER ET DE L'ÉCONOMIE BLEUE (DMEB)	133 792	132 575	123 944	124 103	514 414
480	AGRICULTURE ET ELEVAGE	477 207 251	428 040 169	817 378 568	600 227 506	2 322 853 494
061	Administration et Coordination	48 115 254	37 091 367	55 876 026	42 292 334	183 374 981
00	Budget Général	48 115 254	37 091 367	55 876 026	42 292 334	183 374 981
	00-41-0-000-00000 CABINET	371 059	307 007	541 565	565 124	1 784 755
	00-41-0-A20-00000 UNITE DE L'AUDIT INTERNE (UAI)	110 462	96 176	112 553	114 846	434 037
	00-41-0-A30-00000 UNITE DE GESTION DE PASSATION DES MARCHES PUBLICS (UGPM)	126 681	119 560	127 488	130 824	504 553
	00-41-0-A40-00000 DIRECTION COMMUNICATION ET SYSTÈME D'INFORMATIONS (DCSI)	412 518	379 861	359 930	404 470	1 556 779
	00-41-0-A41-00000 SERVICE DE COMMUNICATION (SCOM)	51 443	50 356	51 203	52 911	205 913
	00-41-0-B00-00000 SECRETARIAT GENERAL (SG)	13 909 630	3 884 343	17 913 368	1 884 074	37 591 415
	00-41-0-B10-00000 DIRECTION DES AFFAIRES JURIDIQUES ET CONTENTIEUSES (DAJC)	110 541	97 570	118 928	121 019	448 058
	00-41-0-B20-00000 DIRECTION DES RESSOURCES HUMAINES (DRH)	390 269	202 913	406 257	399 628	1 399 067
	00-41-0-B22-00000 SERVICE MEDICO-SOCIAL (SMS)	196 305	229 704	212 664	204 740	843 413
	00-41-0-B24-00000 SERVICE EXTERIEUR (SE)	40 999	39 854	36 851	38 080	155 784
	00-41-0-B30-00000 DIRECTION ADMINISTRATIVE ET FINANCIERE (DAF)	3 071 159	2 854 201	3 960 885	3 759 486	13 645 731
	00-41-0-B34-00000 SERVICE DE LA LOGISTIQUE ET DU PATRIMOINE (SLP)	223 354	143 408	324 239	399 561	1 090 562
	00-41-0-B35-00000 SERVICE DE PROGRAMMATION BUDGÉTAIRE (SPB)	144 988	109 514	118 938	119 445	492 885
	00-41-0-B36-00000 SERVICE FINANCIER ET DE SUIVI BUDGÉTAIRE (SFSB)	208 644	140 679	196 444	185 861	731 628
	00-41-0-F00-00000 CELLULE DE COORDINATION ET D'APPUI AUX PROJETS ET AUX ACTIVITÉS RÉGIONALES (CPAR)	97 419	93 123	138 708	142 343	471 593
	00-41-0-F01-00000 SERVICE ENVIRONNEMENT, CLIMAT ET RÉPONSES AUX URGENCES (SECRU)	93 142	70 695	103 115	102 589	369 541
	00-41-0-F02-00000 SERVICE DES STATISTIQUES AGRICOLES (STATAGRI)	55 016	53 810	52 335	54 076	215 237
	00-41-0-F10-00000 DIRECTION DE LA PLANIFICATION ET DU SUIVI EVALUATION (DPSE)	149 055	126 233	142 159	154 234	571 681
	00-41-0-F11-00000 SERVICE DE PLANIFICATION ET DE SUIVI EVALUATION (SPSE)	55 183	51 072	51 001	52 704	209 960
	00-41-0-F12-00000 SERVICE D'APPUI ET DE SUIVI DES PROJETS ET ORGANISMES RATTACHÉS (SASPO)	55 043	50 932	51 202	52 912	210 089
	00-41-0-F13-00000 SERVICE D'APPUI ET DE SUIVI DES ACTIVITÉS DES RÉGIONS (SASAR)	51 851	50 486	51 070	52 773	206 180
	00-41-0-F20-00000 DIRECTION D'APPUI À LA FORMATION AGRICOLE ET PROFESSIONNALISATION DES PRODUCTEURS ET PÊCHEURS (DFAPP)	1 470 798	1 405 627	1 363 296	1 382 146	5 621 867
	00-41-0-F30-00000 DIRECTION D'APPUI À L'AGRO-BUSINESS (DAAB)	147 479	112 282	133 832	143 022	536 615
	00-41-9-110-00000 PERSONNEL AGRICULTURE ET DU DEVELOPPEMENT RURAL CENTRAL	26 216 092	26 065 837	28 919 346	31 354 098	112 555 373
	00-41-9-853-00000 PERSONNEL AGRICULTURE ET DU DEVELOPPEMENT RURAL Italie	356 124	356 124	388 649	421 368	1 522 265
411	Agriculture	427 563 021	389 501 898	760 937 849	557 395 300	2 135 398 068
00	Budget Général	427 563 021	389 501 898	760 937 849	557 395 300	2 135 398 068
	00-41-0-A40-00000 DIRECTION COMMUNICATION ET SYSTÈME D'INFORMATIONS (DCSI)	50 000	50 000	0	0	100 000
	00-41-0-B30-00000 DIRECTION ADMINISTRATIVE ET FINANCIERE (DAF)	59 000	59 000	0	0	118 000
	00-41-0-C00-00000 DIRECTION GENERALE DE L'AGRICULTURE (DGA)	48 554 813	47 745 991	31 789 865	33 813 841	161 904 510
	00-41-0-C01-00000 SERVICE OFFICIEL DE CONTRÔLE DES SEMENCES ET MATERIEL VEGETAL (SOCSMV)	101 422	49 462	111 261	104 904	367 049
	00-41-0-C10-00000 DIRECTION D'APPUI A LA PRODUCTION VEGETALE (DAFV)	40 945 809	40 932 562	56 582 177	50 388 264	188 848 812
	00-41-0-C30-00000 DIRECTION DE GENIE RURAL (DGR)	94 450 900	87 914 265	361 426 662	318 039 449	861 831 276
	00-41-0-C40-00000 DIRECTION DE LA PROTECTION DES VEGETAUX (DPV)	1 360 592	1 310 503	795 865	156 427	3 623 387
	00-41-0-F00-00000 CELLULE DE COORDINATION ET D'APPUI AUX PROJETS ET AUX ACTIVITÉS RÉGIONALES (CPAR)	60 583 820	58 602 738	70 475 053	40 787 051	230 448 662
	00-41-0-F01-00000 SERVICE ENVIRONNEMENT, CLIMAT ET REPONSE AUX URGENCES (SECRU)	1 603 000	1 603 000	1 495 500	1 549 250	6 250 750
	00-41-0-F02-00000 SERVICE DES STATISTIQUES AGRICOLES (STATAGRI)	234 000	234 000	0	0	468 000
	00-41-0-F10-00000 DIRECTION DE LA PLANIFICATION ET DU SUIVI EVALUATION (DPSE)	4 253 000	4 253 000	4 097 000	4 097 000	16 700 000

Prévision Depenses par service - En Milliers d'Ariary

Ministère/Institution-Mission-Programme	LFI 2021	LFR 2021	Prév 2022	Prév 2023	Total	
00-41-0-F20-00000	DIRECTION D'APPUI AUX FORMATIONS AGRICOLES ET PROFESSIONNALISATION DES PRODUCTEURS ET PECHEURS (DFAPP)	50 406 823	35 321 038	83 804 491	36 873 584	206 405 936
00-41-0-F30-00000	DIRECTION D'APPUI À L'AGRO-BUSINESS (DAAB)	66 278 000	54 269 089	92 794 000	51 021 000	264 362 089
00-41-2-B70-10101	DIRECTION REGIONALE DE L'AGRICULTURE, DE L'ELEVAGE ET DE LA PECHE D'ANALAMANGA	1 340 028	1 299 337	174 870	175 920	2 990 155
00-41-2-B70-11001	DIRECTION REGIONALE DE L'AGRICULTURE, DE L'ELEVAGE ET DE LA PECHE DU VAKINANKARATRA	224 374	149 141	232 965	232 689	839 169
00-41-2-B70-11707	DIRECTION REGIONALE DE L'AGRICULTURE, DE L'ELEVAGE ET DE LA PECHE DE L'ITASY	147 501	113 484	163 973	166 063	591 021
00-41-2-B70-11917	DIRECTION REGIONALE DE L'AGRICULTURE, DE L'ELEVAGE ET DE LA PECHE DE BONGOLAVA	116 299	87 656	130 899	135 029	469 883
00-41-2-B70-20101	DIRECTION REGIONALE DE L'AGRICULTURE, DE L'ELEVAGE ET DE LA PECHE DE DIANA	180 321	127 781	195 686	196 926	700 714
00-41-2-B70-20824	DIRECTION REGIONALE DE L'AGRICULTURE, DE L'ELEVAGE ET DE LA PECHE DE SAVA	164 408	122 361	177 330	179 089	643 188
00-41-2-B70-30101	DIRECTION REGIONALE DE L'AGRICULTURE, DE L'ELEVAGE ET DE LA PECHE DE LA HAUTE MATSIATRA	188 414	130 898	207 843	208 323	735 478
00-41-2-B70-30606	DIRECTION REGIONALE DE L'AGRICULTURE, DE L'ELEVAGE ET DE LA PECHE D'AMORON' MANIA	149 250	116 781	146 260	148 334	560 625
00-41-2-B70-30914	DIRECTION REGIONALE DE L'AGRICULTURE, DE L'ELEVAGE ET DE LA PECHE D'ATSIMO ATSIANANA	159 903	115 666	186 197	181 025	642 791
00-41-2-B70-31307	DIRECTION REGIONALE DE L'AGRICULTURE, DE L'ELEVAGE ET DE LA PECHE D'IHOROMBE	118 752	96 889	136 856	140 216	492 713
00-41-2-B70-31623	DIRECTION REGIONALE DE L'AGRICULTURE, DE L'ELEVAGE ET DE LA PECHE DE VATOVAVY FITOVINANY	153 307	118 025	155 204	156 150	582 686
00-41-2-B70-40101	DIRECTION REGIONALE DE L'AGRICULTURE, DE L'ELEVAGE ET DE LA PECHE DE BOENY	2 224 063	2 181 747	1 669 365	1 724 982	7 800 157
00-41-2-B70-40711	DIRECTION REGIONALE DE L'AGRICULTURE, DE L'ELEVAGE ET DE LA PECHE DE SOFIA	150 152	120 602	163 921	165 720	600 395
00-41-2-B70-41210	DIRECTION REGIONALE DE L'AGRICULTURE, DE L'ELEVAGE ET DE LA PECHE DE BETSIBOKA	139 844	103 933	151 665	153 717	549 159
00-41-2-B70-41312	DIRECTION REGIONALE DE L'AGRICULTURE, DE L'ELEVAGE ET DE LA PECHE DE MELAKY	140 672	105 331	147 531	150 205	543 739
00-41-2-B70-50101	DIRECTION REGIONALE DE L'AGRICULTURE, DE L'ELEVAGE ET DE LA PECHE D'ATSINANANA	189 832	133 548	219 499	219 423	762 302
00-41-2-B70-50302	DIRECTION REGIONALE DE L'AGRICULTURE, DE L'ELEVAGE ET DE LA PECHE D'ALAO TRA MANGORO	461 181	404 941	181 079	182 835	1 230 036
00-41-2-B70-50905	DIRECTION REGIONALE DE L'AGRICULTURE, DE L'ELEVAGE ET DE LA PECHE D'ANALANJIROFO	139 221	98 098	141 273	143 344	521 936
00-41-2-B70-60101	DIRECTION REGIONALE DE L'AGRICULTURE, DE L'ELEVAGE ET DE LA PECHE D'ATSIMO ANDREFANA	27 888 932	27 153 234	4 448 704	13 404 713	72 895 583
00-41-2-B70-60406	DIRECTION REGIONALE DE L'AGRICULTURE, DE L'ELEVAGE ET DE LA PECHE D'ANDROY	184 912	130 479	203 592	204 657	723 640
00-41-2-B70-61424	DIRECTION REGIONALE DE L'AGRICULTURE, DE L'ELEVAGE ET DE LA PECHE D'ANOSY	171 550	119 048	169 614	171 648	631 860
00-41-2-B70-61905	DIRECTION REGIONALE DE L'AGRICULTURE, DE L'ELEVAGE ET DE LA PECHE DE MENABE	24 048 926	24 128 270	48 161 649	2 123 522	98 462 367
412 Elevage	1 528 976	1 446 904	564 693	539 872	4 080 445	
00 Budget Général	1 528 976	1 446 904	564 693	539 872	4 080 445	
00-41-0-D00-00000	DIRECTION GENERALE DE L'ELEVAGE (DGE)	193 897	164 441	169 565	141 559	669 462
00-41-0-D10-00000	DIRECTION D'APPUI A LA PRODUCTION ANIMALE (DAPA)	143 922	121 702	134 287	133 359	533 270
00-41-0-D20-00000	DIRECTION D'APPUI ET DE VALORISATION DES PRODUITS D'ELEVAGE (DAVPE)	89 031	82 224	97 143	101 921	370 319
00-41-0-D30-00000	DIRECTION DES SERVICES VETERINAIRES (DSV)	192 252	168 663	163 698	163 033	687 646
00-41-2-B70-11001	DIRECTION REGIONALE DE L'AGRICULTURE, DE L'ELEVAGE ET DE LA PECHE DU VAKINANKARATRA	309 874	600 000	0	0	909 874
00-41-2-B70-31623	DIRECTION REGIONALE DE L'AGRICULTURE, DE L'ELEVAGE ET DE LA PECHE DE VATOVAVY FITOVINANY	600 000	309 874	0	0	909 874

Prévision Depenses par service - En Milliers d'Ariary

Ministère/Institution-Mission-Programme		LFI 2021	LFR 2021	Prév 2022	Prév 2023	Total
51	MINISTERE DE L'ENERGIE ET DES HYDROCARBURES	250 332 014	180 562 005	752 816 964	1 053 705 285	2 237 416 268
510	ENERGIE	236 293 014	166 523 005	738 780 159	1 039 663 436	2 181 259 614
031	Administration et coordination	25 961 514	6 438 597	13 758 328	6 555 040	52 713 479
00	Budget Général	25 961 514	6 438 597	13 758 328	6 555 040	52 713 479
00-51-0-000-00000	CABINET	229 259	225 259	278 461	255 140	988 119
00-51-0-A10-00000	PERSONNE RESPONSABLE DES MARCHES PUBLICS (PRMP)	34 000	34 000	23 661	25 753	117 414
00-51-0-A11-00000	UNITE DE GESTION DE PASSATION DES MARCHES (UGPM)	2 500	2 500	6 572	8 048	19 620
00-51-0-A50-00000	CELLULE DE VEILLE ET DE COMMUNICATION (CVC)	20 000	20 000	8 763	8 048	56 811
00-51-0-F00-00000	SECRETARIAT GENERAL (SG)	20 119 132	1 119 000	7 595 380	100 800	28 934 312
00-51-0-F10-00000	DIRECTION DES FINANCES, LOGISTIQUE ET PATRIMOINE (DFLP)	1 547 074	1 155 930	1 438 571	1 401 129	5 542 704
00-51-0-F11-00000	SERVICE FINANCIER	20 000	20 000	21 909	24 144	86 053
00-51-0-F12-00000	SERVICE LOGOSTIQUE	2 500	2 500	6 572	8 048	19 620
00-51-0-F13-00000	SERVICE PATRIMOINE	2 500	2 500	6 572	8 048	19 620
00-51-0-F20-00000	DIRECTION DES RESSOURCES HUMAINES (DRH)	60 000	80 000	73 613	72 028	285 641
00-51-0-F21-00000	SERVICE ADMINISTRATIF	2 500	2 500	6 572	8 048	19 620
00-51-0-F22-00000	SERVICE MEDICO-SOCIAL	2 500	2 500	6 572	8 048	19 620
00-51-0-F23-00000	SERVICE DEVELOPPEMENT DE COMPETENCE	2 500	2 500	6 572	8 048	19 620
00-51-0-F30-00000	DIRECTION DU SYSTEME D'INFORMATION (DSI)	34 000	34 000	23 661	25 753	117 414
00-51-0-F31-00000	SERVICE DE MAINTENANCE	2 500	2 500	6 572	8 048	19 620
00-51-0-F32-00000	SERVICE DES RESEAUX	2 500	2 500	6 572	8 048	19 620
00-51-0-F40-00000	DIRECTION DES AFFAIRES JURIDIQUES (DAJ)	49 000	49 000	38 997	41 849	178 846
00-51-0-F41-00000	SERVICE DE LA REGLEMENTATION	2 500	2 500	6 572	8 048	19 620
00-51-0-F42-00000	SERVICE CONTENTIEUX	2 500	2 500	6 572	8 048	19 620
00-51-0-F43-00000	SERVICE ADMINISTRATIF ET DOCUMENTATION	2 500	2 500	6 572	8 048	19 620
00-51-2-F50-20101	DIRECTION INTERREGIONALE DE L'ENERGIE ET DES HYDROCARBURES (DREH) ANTSIRANANA	62 539	52 545	66 421	73 226	254 731
00-51-2-F50-30101	DIRECTION INTERREGIONALE DE L'ENERGIE ET DES HYDROCARBURES (DIEH) FIANARANTSOA	85 305	66 302	87 372	91 019	329 998
00-51-2-F50-40101	DIRECTION INTERREGIONALE DE L'ENERGIE ET DES HYDROCARBURES (DREH) MAHAJANGA	58 621	46 266	90 110	87 155	282 152
00-51-2-F50-50101	DIRECTION INTERREGIONALE DE L'ENERGIE ET DES HYDROCARBURES (DREH) TOAMASINA	79 336	57 288	89 426	93 635	319 685
00-51-2-F50-60101	DIRECTION INTERREGIONALE DE L'ENERGIE ET DES HYDROCARBURES (DREH) TOLIARY	75 748	60 729	74 691	74 833	286 001
00-51-9-110-00000	PERSONNEL ENERGIE CENTRAL	3 460 000	3 390 778	3 775 000	4 092 000	14 717 778
203	Développement des infrastructures électriques et des ressources d'énergie locales	210 331 500	160 084 408	725 021 831	1 033 108 396	2 128 546 135
00	Budget Général	210 331 500	160 084 408	725 021 831	1 033 108 396	2 128 546 135
00-51-0-G00-00000	DIRECTION GENERALE DE L'ENERGIE ET DES HYDROCARBURES (DGEH)	7 225 000	7 287 078	10 643 826	19 798 838	44 954 742
00-51-0-G10-00000	DIRECTION EMERGENCE ENERGETIQUE (DEE)	68 649 000	43 784 336	396 858 852	569 478 294	1 078 770 482
00-51-0-G11-00000	SERVICE HYDROELECTRIQUE	2 500	2 500	6 572	8 048	19 620
00-51-0-G12-00000	SERVICE CENTRALE PHOTOVOLTAIQUE	2 500	2 500	6 572	8 048	19 620
00-51-0-G13-00000	SERVICE CENTRALE THERMIQUE	2 500	2 500	6 572	8 048	19 620
00-51-0-G14-00000	SERVICE RESEAUX ELECTRIQUES	2 500	2 500	6 572	8 048	19 620
00-51-0-G15-00000	SERVICE DIVERS TECHNOLOGIES	2 500	2 500	6 572	8 048	19 620
00-51-0-G16-00000	SERVICE EFFICACITE ENERGETIQUE	2 500	2 500	6 572	8 048	19 620
00-51-0-G20-00000	DIRECTION DE LA PROMOTION DE L'ETHANOL ET DE LA BIOENERGIE (DPEBIO)	34 000	34 000	522 887	2 080 711	2 671 598
00-51-0-G21-00000	SERVICE DE LA FILIERE ETHANOL	2 500	2 500	6 572	8 048	19 620
00-51-0-G22-00000	SERVICE DE LA BIOMASSE	2 500	2 500	6 572	8 048	19 620
00-51-0-G23-00000	SERVICE DE BIOENERGIE ALTERNATIVE	2 500	2 500	6 572	8 048	19 620
00-51-0-G40-00000	DIRECTION DE LA COOPERATION ET DU PARTENARIAT(DCP)	34 000	34 000	23 661	25 753	117 414
00-51-0-G41-00000	SERVICE RELATIONS AVEC LES BANQUES	2 500	2 500	6 572	8 048	19 620
00-51-0-G42-00000	SERVICE DES RELATIONS AVEC LA DIPLOMATIE ETRANGERE	2 500	2 500	6 572	8 048	19 620
00-51-0-G43-00000	SERVICE DES ACCORDS REGIONAUX	2 500	2 500	6 572	8 048	19 620
00-51-0-G50-00000	DIRECTION DES INFRASTRUCTURES ET SUPPORT (DIS)	134 352 000	108 907 494	316 874 025	441 604 080	1 001 737 599
00-51-0-G51-00000	SERVICE DE SUPPORT ADMINISTRATIF	2 500	2 500	6 572	8 048	19 620
00-51-0-G52-00000	SERVICE DES INFRASTRUCTURES	2 500	2 500	6 572	8 048	19 620
00-51-0-G53-00000	SERVICE DE QUALITE, D'HYGIENE, DE SECURITE ET ENVIRONNEMENT	2 500	2 500	6 572	8 048	19 620
540	HYDROCARBURES	14 039 000	14 039 000	14 036 805	14 041 849	56 156 654
204	Développement du secteur pétrolier et des biocarburants	14 039 000	14 039 000	14 036 805	14 041 849	56 156 654
00	Budget Général	39 000	39 000	36 805	41 849	156 654
00-51-0-G30-00000	DIRECTION DES HYDROCARBURES (DH)	34 000	34 000	23 661	25 753	117 414
00-51-0-G31-00000	SERVICE DES ETUDES	2 500	2 500	6 572	8 048	19 620
00-51-0-G32-00000	SERVICE PLANIFICATION	2 500	2 500	6 572	8 048	19 620

Prévision Depenses par service - En Milliers d'Ariary

Ministère/Institution-Mission-Programme		LFI 2021	LFR 2021	Prév 2022	Prév 2023	Total
02	Compte particulier du Trésor	14 000 000	14 000 000	14 000 000	14 000 000	56 000 000
02-51-0-E00-00000	DIRECTION GENERALE DES HYDROCARBURES (DGH)	14 000 000	14 000 000	14 000 000	14 000 000	56 000 000

Prévision Depenses par service - En Milliers d'Ariary

Ministère/Institution-Mission-Programme		LFI 2021	LFR 2021	Prév 2022	Prév 2023	Total
52	MINISTERE DE L'EAU, DE L'ASSAINISSEMENT ET DE L'HYGIENE	161 689 062	65 857 910	208 830 448	297 342 730	733 720 150
520	EAU ET ASSAINISSEMENT	161 689 062	65 857 910	208 830 448	297 342 730	733 720 150
032	Administration Et Coordination	43 545 245	6 751 616	74 465 004	77 782 821	202 544 686
00	Budget Général	43 545 245	6 751 616	74 465 004	77 782 821	202 544 686
00-52-0-A00-00000	CABINET	394 779	394 779	462 536	509 664	1 761 758
00-52-0-A10-00000	PERSONNE RESPONSABLE DES MARCHES PUBLICS (PRMP)	14 000	14 000	7 112	7 017	42 129
00-52-0-A11-00000	UNITE DE GESTION DES PASSATIONS DE MARCHES (UGPM)	5 756	5 756	2 694	2 719	16 925
00-52-0-A20-00000	CELLULE DE BONNE GOUVERNANCE (CBG)	11 100	11 100	7 112	7 017	36 329
00-52-0-A21-00000	SERVICE DE LA PROMOTION DE LA BONNE GOUVERNANCE (SPBG)	2 400	2 400	1 985	2 003	8 788
00-52-0-A22-00000	SERVICE DE L'AUDIT INTERNE (SAI)	2 400	2 400	1 985	2 003	8 788
00-52-0-A23-00000	SERVICE DES DOLEANCES (SD).	2 400	2 400	1 985	2 003	8 788
00-52-0-A30-00000	CELLULE DE LA RECHERCHE ET DU DEVELOPPEMENT (CRD)	13 800	13 800	7 112	7 017	41 729
00-52-0-B00-00000	SECRETARIAT GENERAL (SG)	36 624 741	94 400	67 281 954	70 199 688	174 200 783
00-52-0-B10-00000	DIRECTION DES AFFAIRES FINANCIERES ET DU PATRIMOINE (DAFP)	1 056 585	902 043	1 122 624	1 075 384	4 156 636
00-52-0-B11-00000	SERVICE DE LA PROGRAMMATION BUDGETAIRE (SPB)	5 756	5 756	2 694	2 719	16 925
00-52-0-B12-00000	SERVICE FINANCIER (SF)	5 756	5 756	2 694	2 719	16 925
00-52-0-B13-00000	SERVICE D'APPUI AUX ACTEURS BUDGETAIRES (SAAB)	5 756	5 756	2 694	2 719	16 925
00-52-0-B14-00000	SERVICE DE LA LOGISTIQUE ET DU PATRIMOINE (SLP).	5 756	5 756	2 694	2 719	16 925
00-52-0-B20-00000	DIRECTION DES RESSOURCES HUMAINES (DRH)	13 800	13 800	7 112	7 017	41 729
00-52-0-B21-00000	SERVICE ETUDES RESSOURCES HUMAINES ET GESTION DU PERSONNEL (SEGP)	2 400	2 400	1 985	2 003	8 788
00-52-0-B22-00000	SERVICE DE LA FORMATION ET GESTION DES COMPETENCES (SFGC)	2 400	2 400	1 985	2 003	8 788
00-52-0-B23-00000	SERVICE MEDICO-SOCIAL (SMS)	2 200	2 200	1 985	2 003	8 388
00-52-0-B30-00000	DIRECTION DES AFFAIRES JURIDIQUES (DAJ)	13 800	13 800	7 112	7 017	41 729
00-52-0-B31-00000	SERVICE DE LA LEGISLATION ET DES CONVENTIONS (SLC)	2 400	2 400	1 985	2 003	8 788
00-52-0-B32-00000	SERVICE DES ETUDES ET DU CONTENTIEUX (SEC)	2 400	2 400	1 985	2 003	8 788
00-52-0-B40-00000	DIRECTION DE LA COMMUNICATION ET DU PARTENARIAT (DCP)	13 800	13 800	7 112	7 017	41 729
00-52-0-B41-00000	SERVICE DE LA COMMUNICATION (Scom)	2 400	2 400	1 985	2 003	8 788
00-52-0-B42-00000	SERVICE DE LA COOPERATION ET DU PARTENARIAT (SCP)	2 400	2 400	1 985	2 003	8 788
00-52-0-B50-00000	DIRECTION DU SYSTÈME D'INFORMATION ET DU SUIVI-EVALUATION (DSISE)	13 800	13 800	7 112	7 017	41 729
00-52-0-B51-00000	SERVICE DE LA PLANIFICATION ET DE LA PROGRAMMATION (SPP)	2 400	2 400	1 985	2 003	8 788
00-52-0-B52-00000	SERVICE DE SUIVI-EVALUATION (SSE)	2 400	2 400	1 985	2 003	8 788
00-52-0-B53-00000	SERVICE DE LA BASE DES DONNEES (SBD)	2 400	2 400	1 985	2 003	8 788
00-52-0-B54-00000	SERVICE DES RESEAUX ET DE LA MAINTENANCE (SRM)	2 400	2 400	1 985	2 003	8 788
00-52-2-B60-10101	DIRECTION REGIONALE DE L'EAU, DE L'ASSAINISSEMENT ET DE L'HYGIENE (DREAH) ANALAMANGA	40 025	27 455	30 979	30 818	129 277
00-52-2-B60-11001	DIRECTION REGIONALE DE L'EAU, DE L'ASSAINISSEMENT ET DE L'HYGIENE (DREAH) VAKINAKARATRA	36 692	27 031	27 645	27 486	118 854
00-52-2-B60-11707	DIRECTION REGIONALE DE L'EAU, DE L'ASSAINISSEMENT ET DE L'HYGIENE (DREAH) ITASY	47 355	31 309	38 808	38 648	156 120
00-52-2-B60-11917	DIRECTION REGIONALE DE L'EAU, DE L'ASSAINISSEMENT ET DE L'HYGIENE (DREAH) BONGOLAVA	38 759	26 746	30 213	30 053	125 771
00-52-2-B60-20101	DIRECTION REGIONALE DE L'EAU, DE L'ASSAINISSEMENT ET DE L'HYGIENE (DREAH) DIANA	34 433	25 372	25 887	25 728	111 420
00-52-2-B60-20824	DIRECTION REGIONALE DE L'EAU, DE L'ASSAINISSEMENT ET DE L'HYGIENE (DREAH) SAVA	38 909	27 453	29 863	29 702	125 927
00-52-2-B60-30101	DIRECTION REGIONALE DE L'EAU, DE L'ASSAINISSEMENT ET DE L'HYGIENE (DREAH) HAUTE MATSIATRA	37 873	26 923	28 827	28 666	122 289
00-52-2-B60-30606	DIRECTION REGIONALE DE L'EAU, DE L'ASSAINISSEMENT ET DE L'HYGIENE (DREAH) AMORONI MANIA	34 587	25 001	25 542	25 382	110 512
00-52-2-B60-30914	DIRECTION REGIONALE DE L'EAU, DE L'ASSAINISSEMENT ET DE L'HYGIENE (DREAH) ATSIMO ATSIANANA	45 162	32 452	34 116	33 956	145 686
00-52-2-B60-31307	DIRECTION REGIONALE DE L'EAU, DE L'ASSAINISSEMENT ET DE L'HYGIENE (DREAH) IHOROMBE	39 866	28 060	30 821	30 660	129 407
00-52-2-B60-31623	DIRECTION REGIONALE DE L'EAU, DE L'ASSAINISSEMENT ET DE L'HYGIENE (DREAH) VATOVAVY FITOVINANY	43 486	29 321	34 439	34 280	141 526
00-52-2-B60-40101	DIRECTION REGIONALE DE L'EAU, DE L'ASSAINISSEMENT ET DE L'HYGIENE (DREAH) BOENY	34 850	25 098	25 804	25 644	111 396
00-52-2-B60-40711	DIRECTION REGIONALE DE L'EAU, DE L'ASSAINISSEMENT ET DE L'HYGIENE (DREAH) SOFIA	34 487	26 371	25 442	25 281	111 581
00-52-2-B60-41210	DIRECTION REGIONALE DE L'EAU, DE L'ASSAINISSEMENT ET DE L'HYGIENE (DREAH) BETSIBOKA	40 247	27 698	31 202	31 042	130 189
00-52-2-B60-41312	DIRECTION REGIONALE DE L'EAU, DE L'ASSAINISSEMENT ET DE L'HYGIENE (DREAH) MELAKY	43 109	30 030	34 063	33 903	141 105

Prévision Depenses par service - En Milliers d'Ariary

Ministère/Institution-Mission-Programme	LFI 2021	LFR 2021	Prév 2022	Prév 2023	Total	
00-52-2-B60-50101	DIRECTION REGIONALE DE L'EAU, DE L'ASSAINISSEMENT ET DE L'HYGIENE (DREAH) ATSIANANANA	36 764	25 884	27 717	27 558	117 923
00-52-2-B60-50302	DIRECTION REGIONALE DE L'EAU, DE L'ASSAINISSEMENT ET DE L'HYGIENE (DREAH) ALAOTRA MANGORO	44 195	29 814	35 148	34 989	144 146
00-52-2-B60-50905	DIRECTION REGIONALE DE L'EAU, DE L'ASSAINISSEMENT ET DE L'HYGIENE (DREAH) ANALANJIROFO	39 193	27 209	30 146	29 987	126 535
00-52-2-B60-60101	DIRECTION REGIONALE DE L'EAU, DE L'ASSAINISSEMENT ET DE L'HYGIENE (DREAH) ATSIMO ANDREFANA	56 786	38 198	45 740	45 580	186 304
00-52-2-B60-60406	DIRECTION REGIONALE DE L'EAU, DE L'ASSAINISSEMENT ET DE L'HYGIENE (DREAH) ANDROY	49 558	34 443	38 512	38 353	160 866
00-52-2-B60-61424	DIRECTION REGIONALE DE L'EAU, DE L'ASSAINISSEMENT ET DE L'HYGIENE (DREAH) ANOSY	67 226	44 494	56 179	56 020	223 919
00-52-2-B60-61905	DIRECTION REGIONALE DE L'EAU, DE L'ASSAINISSEMENT ET DE L'HYGIENE (DREAH) MENABE	38 298	26 478	29 753	29 593	124 122
00-52-9-110-00000	PERSONNEL EAU CENTRAL	4 391 000	4 561 274	4 790 000	5 194 000	18 936 274
205 Développement de l'accès à l'eau et aux infrastructures d'assainissement	118 143 817	59 106 294	134 365 444	219 559 909	531 175 464	
00 Budget Général	118 143 817	59 106 294	134 365 444	219 559 909	531 175 464	
00-52-0-C00-00000	DIRECTION GENERALE TECHNIQUE (DGT)	97 193 442	38 155 919	131 336 321	184 298 546	450 984 228
00-52-0-C10-00000	DIRECTION DE L'ALIMENTATION EN EAU (DAE)	18 425 675	18 425 675	2 438 440	35 233 579	74 523 369
00-52-0-C11-00000	SERVICE DE L'ALIMENTATION EN EAU POTABLE (SAEP)	4 800	4 800	2 410	2 433	14 443
00-52-0-C12-00000	SERVICE DE L'HYDROLOGIE ET DE L'HYDROGEOLOGIE (SHH)	4 800	4 800	2 410	2 433	14 443
00-52-0-C13-00000	SERVICE EN CHARGE DE LA REPONSE AUX URGENCES (SRU)	4 800	4 800	2 410	2 433	14 443
00-52-0-C14-00000	SERVICE DE L'INTEGRATION DE LA DIMENSION ENVIRONNEMENTALE (SIDE)	4 800	4 800	2 410	2 433	14 443
00-52-0-C20-00000	DIRECTION DE L'ASSAINISSEMENT ET DE L'HYGIENE (DAH)	2 486 300	2 486 300	571 403	8 320	5 552 323
00-52-0-C21-00000	SERVICE D'APPUI A LA GESTION DES EAUX USEES (SAGEU)	4 800	4 800	2 410	2 433	14 443
00-52-0-C22-00000	SERVICE D'APPUI A LA GESTION DES DECHETS SOLIDES (SAGDS)	4 800	4 800	2 410	2 433	14 443
00-52-0-C23-00000	SERVICE D'ASSAINISSEMENT RURAL (SAR)	4 800	4 800	2 410	2 433	14 443
00-52-0-C24-00000	SERVICE DE LA PROMOTION DE L'HYGIENE (SPH)	4 800	4 800	2 410	2 433	14 443

Prévision Depenses par service - En Milliers d'Ariary

Ministère/Institution-Mission-Programme	LFI 2021	LFR 2021	Prév 2022	Prév 2023	Total
53 MINISTERE DES MINES ET DES RESSOURCES STRATEGIQUES	21 178 319	17 653 388	22 249 994	24 326 673	85 408 374
530 MINES	21 178 319	17 653 388	22 249 994	24 326 673	85 408 374
019 Administration et Coordination	19 350 319	15 837 388	20 148 938	22 257 823	77 594 468
00 Budget Général	19 350 319	15 837 388	20 148 938	22 257 823	77 594 468
00-53-0-A00-00000 CABINET	1 690 000	1 820 000	1 357 561	1 346 908	6 214 469
00-53-0-A10-00000 DIRECTION DE LA POLICE DES MINES (DPM)	349 000	328 000	414 421	419 517	1 510 938
00-53-0-A20-00000 PERSONNE RESPONSABLE DES MARCHÉS PUBLICS	250 000	250 000	210 260	205 106	915 366
00-53-0-A30-00000 DIRECTION DE LA COMMUNICATION ET DES RELATIONS INTERNATIONALES (DCRI)	280 000	280 000	247 429	291 128	1 098 557
00-53-0-A50-00000 COORDINATION STRATEGIQUE ET DE SUIVI EVALUATION (CSSE)	397 500	397 500	502 633	488 229	1 785 862
00-53-0-A51-00000 UNITE DE COORDINATION, DE SUIVI EVALUATION ET D'ANALYSE (UCSEA)	185 000	185 000	150 342	147 242	667 584
00-53-0-A52-00000 UNITE DE SUIVI DES ACTIVITES OPERATIONNELLES (USAO)	131 000	131 000	144 240	141 559	547 799
00-53-0-A53-00000 UNITE D'AUDIT INTERNE (UAI)	181 000	181 000	137 581	134 326	633 907
00-53-0-B00-00000 SECRETARIAT GENERAL	2 879 138	379 000	2 777 847	414 351	6 450 336
00-53-0-B10-00000 DIRECTION ADMINISTRATIVE ET FINANCIERE (DAF)	3 180 181	2 564 435	4 086 788	8 101 787	17 933 191
00-53-0-B11-00000 SERVICE DES FINANCES ET DU BUDGET (SFB)	118 000	108 000	89 874	88 862	404 736
00-53-0-B12-00000 SERVICE D'APPUI A L'EXECUTION BUDGETAIRE (SAEB)	100 000	100 000	67 682	68 196	335 878
00-53-0-B13-00000 SERVICE DE LA LOGISTIQUE ET DU PATRIMOINE (SLP)	113 000	113 000	76 558	76 462	379 020
00-53-0-B20-00000 DIRECTION DES RESSOURCES HUMAINES (DRH)	274 000	265 000	213 862	209 755	962 617
00-53-0-B23-00000 SERVICE MEDICO-SOCIAL (SMS)	64 000	64 000	40 773	42 879	211 652
00-53-0-B30-00000 DIRECTION DE LA LEGISLATION ET DES AFFAIRES JUDIQUES (DLAJ)	155 000	155 000	137 859	144 141	592 000
00-53-0-B50-00000 DIRECTION DU SYSTEME D'INFORMATION ET DE LA GESTION DES DONNEES (DSIGD)	149 000	149 000	150 620	152 409	601 029
00-53-1-B60-10101 DIRECTION TERREREGIONALE ANTANANARIVO	224 500	214 000	233 816	235 547	907 863
00-53-1-B60-20101 DIRECTION TERREREGIONALE ANTSIRANANA	483 500	445 337	477 657	468 272	1 874 766
00-53-1-B60-30101 DIRECTION TERREREGIONALE FIANARANTSOA	387 000	334 340	401 542	395 220	1 518 102
00-53-1-B60-40101 DIRECTION TERREREGIONALE MAHAJANGA	358 000	330 307	379 864	416 313	1 484 484
00-53-1-B60-50101 DIRECTION TERREREGIONALE TOAMASINA	445 500	384 914	408 619	405 070	1 644 103
00-53-1-B60-60101 DIRECTION TERREREGIONALE TOLIARY	445 000	390 500	446 992	437 553	1 720 045
00-53-2-B60-11001 DIRECTION REGIONALE VAKINANKARATRA	238 000	210 622	220 955	221 800	891 377
00-53-2-B60-11917 DIRECTION REGIONALE BONGOLAVA	0	3 500	95 781	100 617	199 898
00-53-2-B60-20824 DIRECTION REGIONALE SAVA	215 000	195 300	167 191	170 405	747 896
00-53-2-B60-30606 DIRECTION REGIONALE AMORONI MANIA	0	6 000	0	0	6 000
00-53-2-B60-31623 DIRECTION REGIONALE VATOVAVY FITOVINANY	232 000	215 377	186 328	188 962	822 667
00-53-2-B60-40711 DIRECTION REGIONALE SOFIA	0	0	97 638	103 843	201 481
00-53-2-B60-41312 DIRECTION REGIONALE MELAKY	93 000	88 000	109 649	114 568	405 217
00-53-2-B60-50302 DIRECTION REGIONALE ALAOTRA MANGORO	313 500	253 465	258 102	259 434	1 084 501
00-53-2-B60-50905 DIRECTION REGIONALE ANALANJIROFO	87 000	87 000	124 193	129 368	427 561
00-53-2-B60-61424 DIRECTION REGIONALE ANOSY	316 000	280 523	319 738	319 700	1 235 961
00-53-2-B60-61905 DIRECTION REGIONALE MENABE	309 500	268 478	294 680	293 838	1 166 496
00-53-2-B65-11917 BUREAUX D'ADMINISTRATION MINIERES BONGOLAVA	131 000	118 000	106 106	112 100	467 206
00-53-2-B65-20824 BUREAUX D'ADMINISTRATION MINIERES SAVA	89 000	87 000	105 544	106 658	388 202
00-53-2-B65-31623 BUREAUX D'ADMINISTRATION MINIERES VATOVAVY FITOVINANY	83 000	81 000	107 775	112 248	384 023
00-53-2-B65-40711 BUREAUX D'ADMINISTRATION MINIERES SOFIA	111 000	104 000	103 332	104 350	422 682
00-53-2-B65-61905 BUREAUX D'ADMINISTRATION MINIERES MENABE	85 000	83 000	106 106	112 100	386 206
00-53-9-110-00000 PERSONNEL AUPRES DE LA PRESIDENCE CHARGE DES MINES ET DU PETROLE CENTRAL	4 208 000	4 186 790	4 591 000	4 977 000	17 962 790
217 Développement du secteur pétrolier	748 000	748 000	912 331	894 312	3 302 643
00 Budget Général	748 000	748 000	912 331	894 312	3 302 643
00-53-0-D00-00000 DIRECTION GENERALE DES RESSOURCES STRATEGIQUES (DGRS)	390 000	390 000	498 747	484 098	1 762 845
00-53-0-D10-00000 DIRECTION DE SUIVI ET DE LA REGLEMENTATION DES RESSOURCES STRATEGIQUES (DSRRS)	180 000	180 000	206 098	204 073	770 171
00-53-0-D20-00000 DIRECTION DE LA PROMOTION ET DU DEVELOPPEMENT DES RESSOURCES STRATEGIQUES (DPDRS)	178 000	178 000	207 486	206 141	769 627
609 Développement du secteur Minier	1 080 000	1 068 000	1 188 725	1 174 538	4 511 263
00 Budget Général	1 080 000	1 068 000	1 188 725	1 174 538	4 511 263
00-53-0-C00-00000 DIRECTION GENERALE DES MINES (DGM)	393 000	393 000	465 463	453 615	1 705 078
00-53-0-C10-00000 DIRECTION DES ETUDES ET DE LA PROMOTION GEOLOGIQUES ET MINIERES (DEPGM)	214 000	214 000	221 910	225 774	875 684
00-53-0-C20-00000 DIRECTION DE LA GESTION DES ACTIVITES MINIERES (DGAM)	237 000	237 000	261 690	255 944	991 634
00-53-0-C30-00000 DIRECTION DE LA REGLEMENTATION ENVIRONNEMENTALE ET DE SECURITE (DRES)	236 000	224 000	239 662	239 205	938 867

Prévision Depenses par service - En Milliers d'Ariary

Ministère/Institution-Mission-Programme	LFI 2021	LFR 2021	Prév 2022	Prév 2023	Total
63 MINISTERE DES TRANSPORTS, DU TOURISME ET DE LA METEOROLOGIE	58 745 626	140 569 632	124 485 929	176 244 594	500 045 781
350 TOURISME	8 892 330	8 397 683	19 173 454	53 061 439	89 524 906
040 Administration et Coordination	6 620 135	6 339 991	6 327 477	6 173 249	25 460 852
00 Budget Général	6 620 135	6 339 991	6 327 477	6 173 249	25 460 852
00-35-0-D00-00000 DIRECTION GENERALE DU TOURISME (DGTOUTR)	3 358 815	3 124 405	2 979 654	2 542 060	12 004 934
00-35-9-110-00000 PERSONNEL TOURISME CENTRAL	3 261 320	3 215 586	3 347 823	3 631 189	13 455 918
618 Administration, normalisation et formalisation du secteur tourisme	165 900	172 902	10 877 750	43 885 592	55 102 144
00 Budget Général	165 900	172 902	10 877 750	43 885 592	55 102 144
00-35-0-D30-00000 DIRECTION DES ETUDES, DES RECHERCHES ET DE LA FORMATION (DERF)	165 900	172 902	10 877 750	43 885 592	55 102 144
619 Aménagement et développement du secteur tourisme	2 106 295	1 884 790	1 968 227	3 002 598	8 961 910
00 Budget Général	2 106 295	1 884 790	1 968 227	3 002 598	8 961 910
00-35-0-D10-00000 DIRECTION DE LA VALORISATION DES PRODUITS TOURISTIQUES (DVPT)	1 165 844	1 166 289	1 203 009	2 257 123	5 792 265
00-35-0-D20-00000 DIRECTION D'APPUI AUX INVESTISSEMENTS TOURISTIQUE (DAIT)	91 500	94 612	73 988	71 788	331 888
00-35-2-B82-10101 SERVICE REGIONAL DU TOURISME (STOUR) ANALAMANGA	24 600	22 300	17 620	16 921	81 441
00-35-2-B82-11001 SERVICE REGIONAL DU TOURISME (STOUR) VAKINANKARATRA	48 964	33 621	41 034	40 301	163 920
00-35-2-B82-11707 SERVICE REGIONAL DU TOURISME (STOUR) ITASY	22 100	21 300	16 615	15 465	75 480
00-35-2-B82-20101 SERVICE REGIONAL DU TOURISME (STOUR) DIANA	70 932	51 138	61 139	59 659	242 868
00-35-2-B82-20824 SERVICE REGIONAL DU TOURISME (STOUR) SAVA	40 343	29 827	32 106	31 380	133 656
00-35-2-B82-30101 SERVICE REGIONAL DU TOURISME (STOUR) HAUTE MATSIATRA	36 470	26 657	28 662	28 052	119 841
00-35-2-B82-30606 SERVICE REGIONAL DU TOURISME (STOUR) AMORONI MANIA	37 692	28 111	29 990	29 483	125 276
00-35-2-B82-30914 SERVICE REGIONAL DU TOURISME (STOUR) ATSIMO ATSIANANA	19 350	18 850	14 998	13 995	67 193
00-35-2-B82-31307 SERVICE REGIONAL DU TOURISME (STOUR) IHOROMBE	40 732	28 757	32 085	31 356	132 930
00-35-2-B82-31623 SERVICE REGIONAL DU TOURISME (STOUR) VATOVAVY FITOVINANY	87 155	53 043	83 144	82 357	305 699
00-35-2-B82-40101 SERVICE REGIONAL DU TOURISME (STOUR) BOENY	63 081	49 038	52 334	50 517	214 970
00-35-2-B82-40711 SERVICE REGIONAL DU TOURISME (STOUR) SOFIA	30 607	21 957	17 300	16 983	86 847
00-35-2-B82-41210 SERVICE REGIONAL DU TOURISME (STOUR) BETSIBOKA	18 100	17 300	12 736	11 939	60 075
00-35-2-B82-50101 SERVICE REGIONAL DU TOURISME (STOUR) ATSIANANA	48 084	34 251	39 335	38 488	160 158
00-35-2-B82-50302 SERVICE REGIONAL DU TOURISME (STOUR) ALAOTRA MANGORO	37 240	28 246	29 087	28 508	123 081
00-35-2-B82-50905 SERVICE REGIONAL DU TOURISME (STOUR) ANALANJIROFO	67 193	46 030	58 771	57 215	229 209
00-35-2-B82-60101 SERVICE REGIONAL DU TOURISME (STOUR) ATSIMO ANDREFANA	53 745	35 461	44 880	44 093	178 179
00-35-2-B82-60406 SERVICE REGIONAL DU TOURISME (STOUR) ANDROY	14 280	14 280	10 020	9 108	47 688
00-35-2-B82-61424 SERVICE REGIONAL DU TOURISME (STOUR) ANOSY	49 864	33 667	40 580	39 730	163 841
00-35-2-B82-61905 SERVICE REGIONAL DU TOURISME (STOUR) MENABE	38 419	30 055	28 794	28 137	125 405
630 TRANSPORT	48 494 269	130 956 336	104 265 097	122 159 331	405 875 033
022 Administration et Coordination	28 753 604	8 549 727	27 919 730	10 399 830	75 622 891
00 Budget Général	28 753 604	8 549 727	27 919 730	10 399 830	75 622 891
00-63-0-A00-00000 CABINET	660 047	656 338	526 580	568 977	2 411 942
00-63-0-A01-00000 CELLULE ANTI-CORRUPTION (CAC)	22 850	21 683	14 050	14 490	73 073
00-63-0-A10-00000 PERSONNE RESPONSABLE DES MARCHES PUBLICS	155 850	158 072	103 608	108 445	525 975
00-63-0-B00-00000 SECRETARIAT GENERAL	20 308 496	309 748	18 616 784	297 575	39 532 603
00-63-0-B01-00000 CELLULE ENVIRONNEMENTALE (CE)	11 950	11 950	10 342	9 401	43 643
00-63-0-B02-00000 SERVICE FORMATION (SF)	9 950	11 283	9 476	8 613	39 322
00-63-0-B03-00000 CELLULE DE COORDINATION DES PROJETS (CCP)	12 083	13 416	12 215	11 104	48 818
00-63-0-B10-00000 DIRECTION DES AFFAIRES JURIDIQUES (DAJ)	157 807	151 652	122 325	150 241	582 025
00-63-0-B20-00000 DIRECTION DES AFFAIRES FINANCIERES (DAF)	1 414 334	1 178 114	1 911 324	2 163 332	6 667 104
00-63-0-B21-00000 SERVICE LOGISTIQUE ET COMPTABILITE MATIERE (SLCM)	40 400	40 400	23 991	19 585	124 376
00-63-0-B22-00000 SERVICE BUDGET (SB)	44 200	44 200	25 858	23 508	137 766
00-63-0-B30-00000 DIRECTION DES NORMES ET DE LA QUALITE (DNQ)	91 500	99 612	84 640	78 688	354 440
00-63-0-B32-00000 SERVICE NORMES ET REGULATION (SNR)	30 497	30 497	23 991	19 585	104 570
00-63-0-B40-00000 DIRECTION DES RESSOURCES HUMAINES (DRH)	79 600	87 712	80 156	74 614	322 082
00-63-0-B50-00000 DIRECTION DE LA PLANIFICATION ET SUIVI-EVALUATION (DPSE)	76 100	81 545	83 998	78 107	319 750
00-63-0-B51-00000 SERVICE PLANIFICATION (SP)	15 000	15 000	9 837	8 942	48 779
00-63-0-B60-00000 DIRECTION DES SYSTEMES D'INFORMATION ET DE LA COMMUNICATION (DSIC)	147 760	157 728	81 210	75 643	462 341
00-63-0-B70-00000 DIRECTION DE LA SECURITE ET SURETE DES SECTEURS TRANSPORT ET TOURISME (D3STT)	76 500	84 612	78 168	74 169	313 449
00-63-9-110-00000 PERSONNEL TRANSPORT ET DE LA METEOROLOGIE CENTRAL	5 398 680	5 396 165	6 101 177	6 614 811	23 510 833
208 Transports Routier et Ferroviaire	13 345 982	119 743 746	66 712 041	69 534 909	269 336 678

Prévision Depenses par service - En Milliers d'Ariary

Ministère/Institution-Mission-Programme		LFI 2021	LFR 2021	Prév 2022	Prév 2023	Total
00	Budget Général	13 345 982	119 743 746	66 712 041	69 534 909	269 336 678
00-63-0-C00-00000	DIRECTION GENERALE DES TRANSPORTS (DGT)	1 178 313	1 173 169	750 073	1 254 910	4 356 465
00-63-0-C10-00000	DIRECTION DES TRANSPORTS TERRESTRES	11 648 925	118 113 258	65 523 368	67 861 113	263 146 664
00-63-2-B80-10101	DIRECTION REGIONALE DES TRANSPORTS, DU TOURISME ET DE LA METEOROLOGIE (DRTTM) ANALAMANGA	28 844	24 332	19 218	18 378	90 772
00-63-2-B80-11001	DIRECTION REGIONALE DES TRANSPORTS, DU TOURISME ET DE LA METEOROLOGIE (DRTTM) VAKINANKARATRA	41 700	28 812	37 394	36 525	144 431
00-63-2-B80-11707	DIRECTION REGIONALE DES TRANSPORTS, DU TOURISME ET DE LA METEOROLOGIE (DRTTM) ITASY	24 390	26 100	19 242	18 400	88 132
00-63-2-B80-30101	DIRECTION REGIONALE DES TRANSPORTS, DU TOURISME ET DE LA METEOROLOGIE (DRTTM) HAUTE MATSIATRA	38 517	29 440	29 157	28 199	125 313
00-63-2-B80-30606	DIRECTION REGIONALE DES TRANSPORTS, DU TOURISME ET DE LA METEOROLOGIE (DRTTM) AMORONI MANIA	24 767	26 767	20 527	19 565	91 626
00-63-2-B80-31307	DIRECTION REGIONALE DES TRANSPORTS, DU TOURISME ET DE LA METEOROLOGIE (DRTTM) IHOROMBE	25 867	27 567	20 527	19 566	93 527
00-63-2-B80-41210	DIRECTION REGIONALE DES TRANSPORTS, DU TOURISME ET DE LA METEOROLOGIE (DRTTM) BETSIBOKA	36 048	29 303	29 445	28 483	123 279
00-63-2-B80-50302	DIRECTION REGIONALE DES TRANSPORTS, DU TOURISME ET DE LA METEOROLOGIE (DRTTM) JALAOTRA MANGORO	23 767	25 467	21 109	20 095	90 438
00-63-2-B80-60406	DIRECTION REGIONALE DES TRANSPORTS, DU TOURISME ET DE LA METEOROLOGIE (DRTTM) ANDROY	42 074	33 521	33 674	32 713	141 982
00-63-2-B81-10101	SERVICE REGIONAL DES TRANSPORTS (SRT) ANALAMANGA	26 520	23 320	16 670	16 061	82 571
00-63-2-B81-11001	SERVICE REGIONAL DES TRANSPORTS (SRT) VAKINANKARATRA	26 620	24 160	17 102	16 452	84 334
00-63-2-B81-11707	SERVICE REGIONAL DES TRANSPORTS (SRT) ITASY	26 520	23 320	16 519	15 923	82 282
00-63-2-B81-30101	SERVICE REGIONAL DES TRANSPORTS (SRT) HAUTE MATSIATRA	26 620	23 420	17 102	16 452	83 594
00-63-2-B81-30606	SERVICE REGIONAL DES TRANSPORTS (SRT) AMORONI MANIA	25 250	21 750	15 355	14 864	77 219
00-63-2-B81-31307	SERVICE REGIONAL DES TRANSPORTS (SRT) IHOROMBE	23 850	20 350	15 195	14 717	74 112
00-63-2-B81-41210	SERVICE REGIONAL DES TRANSPORTS (SRT) BETSIBOKA	25 920	22 420	17 073	16 425	81 838
00-63-2-B81-50302	SERVICE REGIONAL DES TRANSPORTS (SRT) ALAOTRA MANGORO	26 120	22 420	16 880	16 601	82 021
00-63-2-B81-60406	SERVICE REGIONAL DES TRANSPORTS (SRT) ANDROY	18 850	18 350	14 059	12 780	64 039
00-63-C-C10-00000	DIRECTION DES TRANSPORTS TERRESTRES (DTT) / CIRCULATION ROUTIERE	2 000	2 000	11 313	10 285	25 598
00-63-C-C1A-00000	DIRECTION DES TRANSPORTS TERRESTRES (DTT) / FONDS D'INVESTISSEMENTS ET DE DEVELOPPEMENT FERROVIAIRES	4 500	4 500	51 039	46 402	106 441
209	Transports Maritime, Fluvial et Aérien	6 394 683	2 662 863	9 633 326	42 224 592	60 915 464
00	Budget Général	6 394 683	2 662 863	9 633 326	42 224 592	60 915 464
00-63-0-A20-00000	BUREAU DES ENQUETES ACCIDENT ET INCIDENT DE L'AVIATION CIVILE (BEAC-BRAC)	38 700	39 589	28 518	27 735	134 542
00-63-0-C20-00000	DIRECTION DES TRANSPORTS MARITIME ET FLUVIAUX (DTMF)	4 177 500	536 575	6 174 305	40 512 357	51 400 737
00-63-0-C30-00000	DIRECTION DES TRANSPORTS AERIENS (DTA)	1 482 800	1 490 912	2 922 952	1 195 463	7 092 127
00-63-2-B80-20101	DIRECTION REGIONALE DES TRANSPORTS, DU TOURISME ET DE LA METEOROLOGIE (DRTTM) DIANA	36 591	34 148	29 573	28 610	128 922
00-63-2-B80-20824	DIRECTION REGIONALE DES TRANSPORTS, DU TOURISME ET DE LA METEOROLOGIE (DRTTM) SAVA	35 534	29 478	28 665	27 702	121 379
00-63-2-B80-30914	DIRECTION REGIONALE DES TRANSPORTS, DU TOURISME ET DE LA METEOROLOGIE (DRTTM) ATSIMO ATSIANANA	27 400	29 400	20 527	19 565	96 892
00-63-2-B80-31623	DIRECTION REGIONALE DES TRANSPORTS, DU TOURISME ET DE LA METEOROLOGIE (DRTTM) VATOVAVY FITOVINANY	28 500	22 700	18 911	18 096	88 207
00-63-2-B80-40101	DIRECTION REGIONALE DES TRANSPORTS, DU TOURISME ET DE LA METEOROLOGIE (DRTTM) BOENY	56 677	45 422	39 478	37 934	179 511
00-63-2-B80-40711	DIRECTION REGIONALE DES TRANSPORTS, DU TOURISME ET DE LA METEOROLOGIE (DRTTM) SOFIA	35 853	29 137	32 422	31 576	128 988
00-63-2-B80-50101	DIRECTION REGIONALE DES TRANSPORTS, DU TOURISME ET DE LA METEOROLOGIE (DRTTM) ATSIANANA	39 016	30 307	33 385	32 422	135 130
00-63-2-B80-50905	DIRECTION REGIONALE DES TRANSPORTS, DU TOURISME ET DE LA METEOROLOGIE (DRTTM) ANALANJIROFO	29 347	28 480	20 526	19 564	97 917
00-63-2-B80-60101	DIRECTION REGIONALE DES TRANSPORTS, DU TOURISME ET DE LA METEOROLOGIE (DRTTM) ATSIMO ANDREFANA	34 884	28 128	29 166	28 203	120 381
00-63-2-B80-61424	DIRECTION REGIONALE DES TRANSPORTS, DU TOURISME ET DE LA METEOROLOGIE (DRTTM) ANOSY	42 189	30 075	33 196	32 234	137 694
00-63-2-B80-61905	DIRECTION REGIONALE DES TRANSPORTS, DU TOURISME ET DE LA METEOROLOGIE (DRTTM) MENABE	35 634	29 578	28 665	27 701	121 578
00-63-2-B81-20101	SERVICE REGIONAL DES TRANSPORTS (SRT) DIANA	26 100	21 441	17 297	16 628	81 466
00-63-2-B81-20824	SERVICE REGIONAL DES TRANSPORTS (SRT) SAVA	27 100	23 100	17 296	16 627	84 123
00-63-2-B81-30914	SERVICE REGIONAL DES TRANSPORTS (SRT) ATSIMO ATSIANANA	25 760	20 760	16 753	16 134	79 407
00-63-2-B81-31623	SERVICE REGIONAL DES TRANSPORTS (SRT) VATOVAVY FITOVINANY	25 850	22 650	17 296	16 627	82 423
00-63-2-B81-40101	SERVICE REGIONAL DES TRANSPORTS (SRT) BOENY	38 898	36 148	23 694	22 445	121 185

Prévision Depenses par service - En Milliers d'Ariary

Ministère/Institution-Mission-Programme	LFI 2021	LFR 2021	Prév 2022	Prév 2023	Total
00-63-2-B81-40711 SERVICE REGIONAL DES TRANSPORTS (SRT) SOFIA	24 100	20 900	16 165	15 599	76 764
00-63-2-B81-50101 SERVICE REGIONAL DES TRANSPORTS (SRT) ATSINANANA	25 850	21 835	17 296	16 627	81 608
00-63-2-B81-50905 SERVICE REGIONAL DES TRANSPORTS (SRT) ANALANJIROFO	26 350	22 150	17 296	16 627	82 423
00-63-2-B81-60101 SERVICE REGIONAL DES TRANSPORTS (SRT) ATSIMO ANDREFANA	24 850	22 800	17 294	16 626	81 570
00-63-2-B81-61424 SERVICE REGIONAL DES TRANSPORTS (SRT) ANOSY	24 850	22 800	16 325	15 745	79 720
00-63-2-B81-61905 SERVICE REGIONAL DES TRANSPORTS (SRT) MENABE	24 350	24 350	16 325	15 745	80 770
680 METEOROLOGIE	1 359 027	1 215 613	1 047 378	1 023 824	4 645 842
211 Développement météorologique	1 359 027	1 215 613	1 047 378	1 023 824	4 645 842
00 Budget Général	1 359 027	1 215 613	1 047 378	1 023 824	4 645 842
00-68-0-E00-00000 DIRECTION GENERALE DE LA METEOROLOGIE (DGM)	361 692	331 381	242 166	259 533	1 194 772
00-68-0-E10-00000 DIRECTION DES EXPLOITATIONS METEOROLOGIQUES (DEM)	120 925	104 658	100 815	95 772	422 170
00-68-0-E20-00000 DIRECTION DE LA METEOROLOGIE APPLIQUEE (DMA)	104 039	97 801	89 465	84 599	375 904
00-68-0-E30-00000 DIRECTION DES RECHERCHES ET DEVELOPPEMENTS HYDROMETEOROLOGIQUES (DRDH)	99 600	97 604	78 898	75 370	351 472
00-68-2-B83-10101 SERVICE REGIONAL DE LA METEOROLOGIE (SRM) ANALAMANGA	45 175	34 143	37 949	37 811	155 078
00-68-2-B83-11001 SERVICE REGIONAL DE LA METEOROLOGIE (SRM) VAKINANKARATRA	23 075	21 006	16 387	15 193	75 661
00-68-2-B83-11707 SERVICE REGIONAL DE LA METEOROLOGIE (SRM) ITASY	18 530	18 380	14 446	13 313	64 669
00-68-2-B83-20101 SERVICE REGIONAL DE LA METEOROLOGIE (SRM) DIANA	50 588	36 691	40 775	40 105	168 159
00-68-2-B83-20824 SERVICE REGIONAL DE LA METEOROLOGIE (SRM) SAVA	27 163	24 640	20 673	19 524	92 000
00-68-2-B83-30101 SERVICE REGIONAL DE LA METEOROLOGIE (SRM) HAUTE MATSIATRA	56 371	39 165	46 427	45 864	187 827
00-68-2-B83-30606 SERVICE REGIONAL DE LA METEOROLOGIE (SRM) AMORONTI MANIA	12 870	12 570	9 922	9 199	44 561
00-68-2-B83-30914 SERVICE REGIONAL DE LA METEOROLOGIE (SRM) ATSIMO ATSIANANA	21 700	21 700	16 387	15 193	74 980
00-68-2-B83-31307 SERVICE REGIONAL DE LA METEOROLOGIE (SRM) IHOROMBE	22 100	19 300	16 386	15 076	72 862
00-68-2-B83-31623 SERVICE REGIONAL DE LA METEOROLOGIE (SRM) VATOVAVY FITOVINANY	21 025	20 875	16 388	15 076	73 364
00-68-2-B83-40101 SERVICE REGIONAL DE LA METEOROLOGIE (SRM) BOENY	56 308	46 970	39 587	38 404	181 269
00-68-2-B83-40711 SERVICE REGIONAL DE LA METEOROLOGIE (SRM) SOFIA	20 850	20 550	16 613	15 464	73 477
00-68-2-B83-41210 SERVICE REGIONAL DE LA METEOROLOGIE (SRM) BETSIBOKA	23 693	22 409	16 387	15 193	77 682
00-68-2-B83-50101 SERVICE REGIONAL DE LA METEOROLOGIE (SRM) ATSINANANA	48 952	35 068	39 536	38 867	162 423
00-68-2-B83-50302 SERVICE REGIONAL DE LA METEOROLOGIE (SRM) ALAOIRA MANGORO	22 600	19 800	14 449	13 314	70 163
00-68-2-B83-50905 SERVICE REGIONAL DE LA METEOROLOGIE (SRM) ANALANJIROFO	23 600	20 775	16 385	15 076	75 836
00-68-2-B83-60101 SERVICE REGIONAL DE LA METEOROLOGIE (SRM) ATSIMO ANDREFANA	34 901	29 930	25 957	25 343	116 131
00-68-2-B83-60406 SERVICE REGIONAL DE LA METEOROLOGIE (SRM) ANDROY	14 620	14 620	9 921	9 200	48 361
00-68-2-B83-61424 SERVICE REGIONAL DE LA METEOROLOGIE (SRM) ANOSY	21 017	20 467	16 384	15 077	72 945
00-68-2-B83-61905 SERVICE REGIONAL DE LA METEOROLOGIE (SRM) MENABE	26 158	23 635	20 673	19 523	89 989
00-68-C-E00-00000 DIRECTION GENERALE DE LA METEOROLOGIE (DGM)	81 475	81 475	84 402	76 735	324 087

Prévision Dépenses par service - En Milliers d'Ariary

Ministère/Institution-Mission-Programme	LFI 2021	LF 2021	Prév 2022	Prév 2023	Total
32 MINISTÈRE DU TRAVAIL, DE L'EMPLOI, DE LA FONCTION PUBLIQUE ET DES LOIS SOCIALES	28 632 872	25 664 429	31 625 321	36 608 426	122 531 048
310 TRAVAIL ET LOIS SOCIALES	365 590	345 290	819 153	783 888	2 313 921
824 Promouvoir l'insertion et la reconversion du travail	77 500	77 500	61 939	61 705	278 644
00 Budget Général	77 500	77 500	61 939	61 705	278 644
00-31-0-C30-00000 DIRECTION DE LA PROMOTION AU TRAVAIL DECENT	15 800	15 800	13 433	13 460	58 493
00-31-0-C31-00000 SERVICE DES ETUDES ET DU PARTENARIAT	2 600	2 600	1 414	1 417	8 031
00-31-0-C32-00000 SERVICE D'APPUI A LA PROMOTION SOCIALE DES TRAVAILLEURS	2 600	2 600	1 414	1 417	8 031
00-31-0-C33-00000 SERVICE D'APPUI A LA TRANSITION VERS L'ECONOMIE FORMELLE	2 600	2 600	1 414	1 417	8 031
00-31-0-C40-00000 DIRECTION DE LA MIGRATION PROFESSIONNELLE	46 100	46 100	40 022	39 743	171 965
00-31-0-C41-00000 SERVICE DE LA MAIN D'ŒUVRE A L'ETRANGER	2 600	2 600	1 414	1 417	8 031
00-31-0-C42-00000 SERVICE DE LA GESTION DES EXPATRIES	2 600	2 600	1 414	1 417	8 031
00-31-0-C43-00000 SERVICE D'AGREMENTS ET DU SUIVI DES TRAVAILLEURS MIGRANTS	2 600	2 600	1 414	1 417	8 031
826 Promotion de l'inspection et de l'administration du Travail	288 090	267 790	757 214	722 183	2 035 277
00 Budget Général	288 090	267 790	757 214	722 183	2 035 277
00-31-0-C00-00000 DIRECTION GENERALE DU TRAVAIL ET DES LOIS SOCIALES	54 470	54 470	544 945	546 860	1 200 745
00-31-0-C01-00000 SERVICE D'APPUI AUX INSPECTIONS	2 600	2 600	2 121	2 125	9 446
00-31-0-C02-00000 SERVICES DES ETUDES TECHNIQUES ET DE LA PROGRAMMATION	2 600	2 600	2 121	2 125	9 446
00-31-0-C03-00000 SERVICES DE LA CHANCELLERIE DE TRAVAIL	5 800	5 800	4 949	4 477	21 026
00-31-0-C10-00000 DIRECTION DU TRAVAIL ET DE LA PROMOTION DES DROITS FONDAMENTAUX	63 000	63 000	87 904	51 084	264 988
00-31-0-C11-00000 SERVICE DES RELATIONS PROFESSIONNELLES	2 400	2 400	2 121	2 125	9 046
00-31-0-C12-00000 SERVICE DE LA PROMOTION DES DROITS FONDAMENTAUX	33 700	16 400	18 827	18 832	87 759
00-31-0-C13-00000 SERVICE DES NORMES ET DES RELATIONS EXTERIEURES	2 400	2 400	2 121	2 125	9 046
00-31-0-C20-00000 DIRECTION DE LA SECURITE SOCIALES DES TRAVAILLEURS	17 100	17 100	14 846	14 877	63 923
00-31-0-C21-00000 SERVICE DE PREVENTION SOCIALE ET DE MEDECINE DU TRAVAIL	2 700	2 700	1 398	1 504	8 302
00-31-0-C22-00000 SERVICE DE SUIVI ET DE CONTRÔLE DES REPARATIONS ET DES PRESTATIONS SOCIALES	2 700	2 700	1 367	1 329	8 096
00-31-0-C23-00000 SERVICE DE LA PROMOTION DE LA SECURITE SOCIALE DES TRAVAILLEURS	2 700	2 700	1 060	1 062	7 522
00-31-2-B61-10101 SERVICE REGIONAL DU TRAVAIL ET DES LOIS SOCIALES ANLAMANGA	5 600	5 600	4 241	4 252	19 693
00-31-2-B61-11001 SERVICE REGIONAL DU TRAVAIL ET DES LOIS SOCIALES VAKINANKARATRA	4 600	4 600	3 534	3 545	16 279
00-31-2-B61-11707 SERVICE REGIONAL DU TRAVAIL ET DES LOIS SOCIALES ITASY	4 600	4 600	3 534	3 545	16 279
00-31-2-B61-11917 SERVICE REGIONAL DU TRAVAIL ET DES LOIS SOCIALES BONGOLAVA	4 600	4 600	3 534	3 545	16 279
00-31-2-B61-20101 SERVICE REGIONAL DU TRAVAIL ET DES LOIS SOCIALES DIANA	4 600	4 600	3 534	3 545	16 279
00-31-2-B61-20824 SERVICE REGIONAL DU TRAVAIL ET DES LOIS SOCIALES SAVA	4 600	4 600	3 534	3 545	16 279
00-31-2-B61-30101 SERVICE REGIONAL DU TRAVAIL ET DES LOIS SOCIALES HAUTE MATSIATRA	4 600	4 600	3 534	3 545	16 279
00-31-2-B61-30606 SERVICE REGIONAL DU TRAVAIL ET DES LOIS SOCIALES AMORONI MANIA	5 620	4 520	4 240	4 253	18 633
00-31-2-B61-30914 SERVICE REGIONAL DU TRAVAIL ET DES LOIS SOCIALES ATSIMO ATSINANANA	4 900	4 600	3 746	3 757	17 003
00-31-2-B61-31307 SERVICE REGIONAL DU TRAVAIL ET DES LOIS SOCIALES IHOROMBE	4 900	4 600	3 746	3 757	17 003
00-31-2-B61-31623 SERVICE REGIONAL DU TRAVAIL ET DES LOIS SOCIALES VATOVAVY FITOVINANY	5 100	4 600	3 887	3 898	17 485
00-31-2-B61-40101 SERVICE REGIONAL DU TRAVAIL ET DES LOIS SOCIALES BOENY	4 600	4 600	3 534	3 545	16 279
00-31-2-B61-40711 SERVICE REGIONAL DU TRAVAIL ET DES LOIS SOCIALES SOFIA	4 600	4 600	3 534	3 545	16 279
00-31-2-B61-41210 SERVICE REGIONAL DU TRAVAIL ET DES LOIS SOCIALES BETSIBOKA	4 600	4 600	3 534	3 545	16 279
00-31-2-B61-50101 SERVICE REGIONAL DU TRAVAIL ET DES LOIS SOCIALES ATSINANANA	4 600	4 600	3 534	3 545	16 279
00-31-2-B61-50302 SERVICE REGIONAL DU TRAVAIL ET DES LOIS SOCIALES ALAOTRA MANGORO	5 000	4 600	3 816	3 828	17 244
00-31-2-B61-50905 SERVICE REGIONAL DU TRAVAIL ET DES LOIS SOCIALES ANALANJIROFO	5 000	4 600	3 816	3 828	17 244
00-31-2-B61-60101 SERVICE REGIONAL DU TRAVAIL ET DES LOIS SOCIALES ATSIMO ANDREFANA	4 600	4 600	3 534	3 545	16 279
00-31-2-B61-61424 SERVICE REGIONAL DU TRAVAIL ET DES LOIS SOCIALES ANOSY	4 600	4 600	3 534	3 545	16 279
00-31-2-B61-61905 SERVICE REGIONAL DU TRAVAIL ET DES LOIS SOCIALES MENABE	4 600	4 600	3 534	3 545	16 279
320 FONCTION PUBLIQUE	27 947 657	25 001 860	30 531 205	35 559 575	119 040 297
015 Administration et Coordination	27 564 327	24 622 730	30 237 571	35 266 709	117 691 337
00 Budget Général	27 564 327	24 622 730	30 237 571	35 266 709	117 691 337
00-32-0-000-00000 CABINET	486 300	486 300	430 670	428 971	1 832 241
00-32-0-A01-00000 UNITE DE LUTTE CONTRE LA CORRUPTION ET DE CONTRÔLE INTERNE	8 200	8 200	7 777	7 793	31 970
00-32-0-A02-00000 CELLULE DE LA COMMUNICATION ET DES RELATIONS PUBLIQUES	10 200	10 200	7 777	7 713	35 890
00-32-0-A10-00000 PERSONNE RESPONSABLE DES MARCHES PUBLICS (PRMP)	90 000	90 000	70 304	70 436	320 740
00-32-0-A11-00000 UNITE DE GESTION DE PASSATION DES MARCHES (UGPM)	23 000	23 000	15 554	15 588	77 142

Prévision Depenses par service - En Milliers d'Ariary

Ministère/Institution-Mission-Programme	LFI 2021	LF 2021	Prév 2022	Prév 2023	Total	
00-32-0-B00-00000	SECRETARIAT GENERAL	2 605 242	105 135	2 427 591	120 407	5 258 375
00-32-0-B01-00000	SERVICE CENTRAL DES COURRIERS	4 405	4 405	3 538	3 555	15 903
00-32-0-B02-00000	SERVICE DE LA COORDINATION DES ACTIVITES DES ORGANISMES RATTACHES/REGIONALES	7 200	7 200	3 535	3 542	21 477
00-32-0-B03-00000	SERVICE DES STATISTIQUES ET DES AFFAIRES GENERALES	4 200	4 200	3 535	3 542	15 477
00-32-0-B04-00000	SERVICE MEDICO-SANITAIRE	42 300	42 300	45 534	45 630	175 764
00-32-0-B10-00000	DIRECTION DES AFFAIRES FINANCIERES ET DE LA GESTION DU PATRIMOINE	5 165 042	4 828 877	6 683 206	10 953 014	27 630 139
00-32-0-B11-00000	SERVICE FINANCIER	12 800	12 800	10 605	10 547	46 752
00-32-0-B12-00000	SERVICE DU PATRIMOINE ET LOGISTIQUE	12 800	12 800	14 140	14 171	53 911
00-32-0-B13-00000	SERVICE DE L'ENTRETIEN ET DE LA MAINTENANCE	19 000	19 000	15 555	15 588	69 143
00-32-0-B20-00000	DIRECTION DE LA PLANIFICATION STRATEGIQUE, DU SUIVI ET EVALUATION	343 688	170 188	236 417	241 904	992 197
00-32-0-B21-00000	SERVICE D'APPUI A LA PLANIFICATION STRATEGIQUE	11 100	11 100	7 423	7 439	37 062
00-32-0-B22-00000	SERVICE DU SUIVI EVALUATION DU SECTEUR PUBLIC ET DU REPORTING	7 000	7 000	5 656	5 668	25 324
00-32-0-B23-00000	SERVICE DU SUIVI EVALUATION DU TRAVAIL, DE L'EMPLOI ET DU REPORTING	7 000	7 000	5 656	5 668	25 324
00-32-0-B30-00000	DIRECTION DES ETUDES ET DES AFFAIRES JURIDIQUES	23 790	23 790	21 768	21 814	91 162
00-32-0-B31-00000	SERVICE D'APPUI AUX ETUDES JURIDIQUES	2 600	2 600	2 121	2 125	9 446
00-32-0-B32-00000	SERVICE DE LA LEGISLATION ET DU CONTENTIEUX	2 600	2 600	2 121	2 125	9 446
00-32-0-B33-00000	SERVICE DES ORGANIGRAMMES ET DE LA DOCUMENTATION	2 600	2 600	2 121	2 125	9 446
00-32-0-B40-00000	DIRECTION DU SYSTEME D'INFORMATION	363 000	363 000	360 174	1 774 368	2 860 542
00-32-0-B41-00000	SERVICE DE L'ADMINISTRATION DES RESEAUX, DES SYSTEMES ET DE LA MAINTENANCE	2 400	2 400	2 121	2 125	9 046
00-32-0-B42-00000	SERVICE D'APPUI A L'INFORMATISATION DE L'ADMINISTRATION	2 400	2 400	2 121	2 125	9 046
00-32-0-B43-00000	SERVICE DES ARCHIVES ET DES FICHIERS ELECTRONIQUES	2 400	2 400	2 121	2 125	9 046
00-32-0-B44-00000	SERVICE DE L'ADMINISTRATION DES DONNEES	2 400	2 400	2 121	2 125	9 046
00-32-0-B50-00000	DIRECTION DES RESSOURCES HUMAINES DU MINISTERE	37 500	37 500	26 160	26 215	127 375
00-32-0-B51-00000	SERVICE DE L'ADMINISTRATION DU PERSONNEL CENTRAL	3 200	3 200	2 828	2 834	12 062
00-32-0-B52-00000	SERVICE DE L'ADMINISTRATION DU PERSONNEL REGIONAL	3 200	3 200	2 828	2 834	12 062
00-32-0-B53-00000	SERVICE DE LA FORMATION CONTINUE DU PERSONNEL DU MINISTERE	4 000	4 000	2 828	2 834	13 662
00-32-2-B60-10101	DIRECTION REGIONALE DU TRAVAIL, DE L'EMPLOI, DE LA FONCTION PUBLIQUE, ET DES LOIS SOCIALES ANALAMANGA	19 200	17 302	15 548	16 110	68 160
00-32-2-B60-11001	DIRECTION REGIONALE DU TRAVAIL, DE L'EMPLOI, DE LA FONCTION PUBLIQUE, ET DES LOIS SOCIALES VAKINANKARATRA	17 500	15 397	13 450	14 004	60 351
00-32-2-B60-11707	DIRECTION REGIONALE DU TRAVAIL, DE L'EMPLOI, DE LA FONCTION PUBLIQUE, ET DES LOIS SOCIALES ITASY	15 300	15 300	12 878	13 219	56 697
00-32-2-B60-11917	DIRECTION REGIONALE DU TRAVAIL, DE L'EMPLOI, DE LA FONCTION PUBLIQUE, ET DES LOIS SOCIALES BONGOLAVA	14 300	13 300	11 321	11 660	50 581
00-32-2-B60-20101	DIRECTION REGIONALE DU TRAVAIL, DE L'EMPLOI, DE LA FONCTION PUBLIQUE, ET DES LOIS SOCIALES DIANA	16 700	13 700	13 089	13 431	56 920
00-32-2-B60-20824	DIRECTION REGIONALE DU TRAVAIL, DE L'EMPLOI, DE LA FONCTION PUBLIQUE, ET DES LOIS SOCIALES SAVA	14 600	14 171	11 604	11 943	52 318
00-32-2-B60-30101	DIRECTION REGIONALE DU TRAVAIL, DE L'EMPLOI, DE LA FONCTION PUBLIQUE, ET DES LOIS SOCIALES HAUTE MATSIATRA	14 100	13 100	11 321	11 660	50 181
00-32-2-B60-30606	DIRECTION REGIONALE DU TRAVAIL, DE L'EMPLOI, DE LA FONCTION PUBLIQUE, ET DES LOIS SOCIALES AMORONI MANIA	13 000	13 000	10 615	10 953	47 568
00-32-2-B60-30914	DIRECTION REGIONALE DU TRAVAIL, DE L'EMPLOI, DE LA FONCTION PUBLIQUE, ET DES LOIS SOCIALES ATSIMO ATSIANANA	14 700	13 500	11 816	12 157	52 173
00-32-2-B60-31307	DIRECTION REGIONALE DU TRAVAIL, DE L'EMPLOI, DE LA FONCTION PUBLIQUE, ET DES LOIS SOCIALES IHOROMBE	16 160	16 160	12 289	12 139	56 748
00-32-2-B60-31623	DIRECTION REGIONALE DU TRAVAIL, DE L'EMPLOI, DE LA FONCTION PUBLIQUE, ET DES LOIS SOCIALES VATOVAVY FITOVINANY	13 400	12 400	13 584	13 926	53 310
00-32-2-B60-40101	DIRECTION REGIONALE DU TRAVAIL, DE L'EMPLOI, DE LA FONCTION PUBLIQUE, ET DES LOIS SOCIALES BOENY	14 200	13 000	11 463	11 803	50 466
00-32-2-B60-40711	DIRECTION REGIONALE DU TRAVAIL, DE L'EMPLOI, DE LA FONCTION PUBLIQUE, ET DES LOIS SOCIALES SOFIA	19 900	19 400	14 687	14 455	68 442
00-32-2-B60-41210	DIRECTION REGIONALE DU TRAVAIL, DE L'EMPLOI, DE LA FONCTION PUBLIQUE, ET DES LOIS SOCIALES BETSIBOKA	21 700	21 087	16 101	15 872	74 760
00-32-2-B60-41312	DIRECTION REGIONALE DU TRAVAIL, DE L'EMPLOI, DE LA FONCTION PUBLIQUE, ET DES LOIS SOCIALES MELAKY	16 700	16 700	12 532	12 286	58 218
00-32-2-B60-50101	DIRECTION REGIONALE DU TRAVAIL, DE L'EMPLOI, DE LA FONCTION PUBLIQUE, ET DES LOIS SOCIALES ATSIANANA	15 500	14 054	14 149	14 495	58 198
00-32-2-B60-50302	DIRECTION REGIONALE DU TRAVAIL, DE L'EMPLOI, DE LA FONCTION PUBLIQUE, ET DES LOIS SOCIALES ALAOTRA MANGORO	14 600	13 000	11 746	12 086	51 432
00-32-2-B60-50905	DIRECTION REGIONALE DU TRAVAIL, DE L'EMPLOI, DE LA FONCTION PUBLIQUE, ET DES LOIS SOCIALES ANALANJIROFO	14 000	13 200	13 088	13 429	53 717
00-32-2-B60-60101	DIRECTION REGIONALE DU TRAVAIL, DE L'EMPLOI, DE LA FONCTION PUBLIQUE, ET DES LOIS SOCIALES ATSIMO ANDREFANA	14 500	13 000	11 675	12 015	51 190

Prévision Depenses par service - En Milliers d'Ariary

Ministère/Institution-Mission-Programme		LFI 2021	LFR 2021	Prév 2022	Prév 2023	Total
00-32-2-B60-60406	DIRECTION REGIONALE DU TRAVAIL, DE L'EMPLOI, DE LA FONCTION PUBLIQUE, ET DES LOIS SOCIALES ANDROY	20 400	20 400	15 748	15 518	72 066
00-32-2-B60-61424	DIRECTION REGIONALE DU TRAVAIL, DE L'EMPLOI, DE LA FONCTION PUBLIQUE, ET DES LOIS SOCIALES ANOSY	29 100	27 900	20 639	19 937	97 576
00-32-2-B60-61905	DIRECTION REGIONALE DU TRAVAIL, DE L'EMPLOI, DE LA FONCTION PUBLIQUE, ET DES LOIS SOCIALES MENABE	14 200	12 200	11 322	11 661	49 383
00-32-9-110-00000	PERSONNEL FONCTION PUBLIQUE CENTRAL	17 889 000	17 979 664	19 521 000	21 165 000	76 554 664
128	Réforme de l'Administration	34 600	34 600	28 633	28 691	126 524
00	Budget Général	34 600	34 600	28 633	28 691	126 524
00-32-0-E40-00000	DIRECTION DE LA REFORME DE LA FONCTION PUBLIQUE	26 800	26 800	22 270	22 316	98 186
00-32-0-E41-00000	SERVICE DE CONTRÔLE ADMINISTRATIF DES RECRUTEMENTS	2 600	2 600	2 121	2 125	9 446
00-32-0-E42-00000	SERVICE DE LA MODERNISATION DE LA FONCTION PUBLIQUE	2 600	2 600	2 121	2 125	9 446
00-32-0-E43-00000	SERVICE DE LA PROMOTION DE LA GESTION PREVISIONNELLE DES EFFECTIFS, DES EMPLOIS ET DES COMPETENCES	2 600	2 600	2 121	2 125	9 446
131	Promouvoir une fonction publique professionnelle moderne, intègre et centrée sur le service public	348 730	344 530	265 001	264 175	1 222 436
00	Budget Général	348 730	344 530	265 001	264 175	1 222 436
00-32-0-E00-00000	DIRECTION GENERALE DE LA FONCTION PUBLIQUE	124 900	124 900	86 679	86 279	422 758
00-32-0-E01-00000	SERVICE DE LA PROMOTION DU PARTENARIAT	4 040	4 040	4 101	4 109	16 290
00-32-0-E02-00000	SERVICE DES APPUIS TECHNIQUES ET ADMINISTRATIFS	4 040	4 040	4 101	4 109	16 290
00-32-0-E10-00000	DIRECTION DES RESSOURCES HUMAINES DE L'ETAT	29 350	29 350	21 457	21 503	101 660
00-32-0-E11-00000	SERVICE DE LA GESTION ADMINISTRATIVE DU RECRUTEMENT	2 400	2 400	2 121	2 125	9 046
00-32-0-E12-00000	SERVICE DU PERSONNEL ENCADRE	2 400	2 400	2 121	2 125	9 046
00-32-0-E13-00000	SERVICE DU PERSONNEL NON ENCADRE	2 400	2 400	2 121	2 125	9 046
00-32-0-E14-00000	SERVICE DE LA GESTION DE FIN DE CARRIERE	2 400	2 400	2 121	2 125	9 046
00-32-0-E15-00000	SERVICE DES ACCIDENTS DE TRAVAIL ET DES MALADIES PROFESSIONNELLES DES FONCTIONNAIRES	2 400	2 400	2 121	2 125	9 046
00-32-0-E20-00000	DIRECTION DE L'EVALUATION ET DE LA PROMOTION DE L'ETHIQUE ET DE LA DEONTOLOGIE	19 200	19 200	17 675	17 713	73 788
00-32-0-E21-00000	SERVICE DE LA PROMOTION DE L'ETHIQUE ET DE LA DEONTOLOGIE	2 400	2 400	2 121	2 125	9 046
00-32-0-E22-00000	SERVICE DE L'EVALUATION DE LA PERFORMANCE DES AGENTS DE L'ETAT	2 400	2 400	2 121	2 125	9 046
00-32-0-E23-00000	SERVICE DES AFFAIRES DISCIPLINAIRES	2 400	2 400	2 121	2 125	9 046
00-32-0-E30-00000	DIRECTION DE LA FORMATION ET DU PERFECTIONNEMENT DES AGENTS DE L'ETAT	39 000	39 000	28 177	27 367	133 544
00-32-0-E31-00000	SERVICE DE LA GESTION DES EQUIVALENCES ADMINISTRATIVES DE TITRES	3 600	3 600	4 949	4 960	17 109
00-32-0-E32-00000	SERVICE D'APPUI AUX ETABLISSEMENTS PUBLICS DE FORMATION ADMINISTRATIVE	2 400	2 400	2 121	2 125	9 046
00-32-0-E33-00000	SERVICE DE LA FORMATION ET DU PERFECTIONNEMENT DES AGENTS DE L'ETAT	2 400	2 400	2 121	2 125	9 046
00-32-0-E34-00000	SERVICE DES CONCOURS ADMINISTRATIFS	4 400	4 400	3 888	3 897	16 585
00-32-2-B63-10101	SERVICE REGIONAL DE LA FONCTION PUBLIQUE ANALAMANGA	4 600	4 600	3 535	3 545	16 280
00-32-2-B63-11001	SERVICE REGIONAL DE LA FONCTION PUBLIQUE VAKINANKARATRA	4 800	4 600	3 675	3 686	16 761
00-32-2-B63-11707	SERVICE REGIONAL DE LA FONCTION PUBLIQUE ITASY	4 600	4 600	3 534	3 545	16 279
00-32-2-B63-11917	SERVICE REGIONAL DE LA FONCTION PUBLIQUE BONGOLAVA	4 600	4 600	3 534	3 545	16 279
00-32-2-B63-20101	SERVICE REGIONAL DE LA FONCTION PUBLIQUE DIANA	6 100	4 600	4 594	4 607	19 901
00-32-2-B63-20824	SERVICE REGIONAL DE LA FONCTION PUBLIQUE SAVA	4 600	4 600	3 534	3 545	16 279
00-32-2-B63-30101	SERVICE REGIONAL DE LA FONCTION PUBLIQUE HAUTE MATSIATRA	6 100	4 600	4 594	4 607	19 901
00-32-2-B63-30606	SERVICE REGIONAL DE LA FONCTION PUBLIQUE AMORONI MANIA	4 600	4 600	3 534	3 545	16 279
00-32-2-B63-30914	SERVICE REGIONAL DE LA FONCTION PUBLIQUE ATSIMO ATSIANANA	5 100	4 600	3 887	3 899	17 486
00-32-2-B63-31307	SERVICE REGIONAL DE LA FONCTION PUBLIQUE IHOROMBE	4 600	4 600	3 534	3 545	16 279
00-32-2-B63-31623	SERVICE REGIONAL DE LA FONCTION PUBLIQUE VATOVAVY FITOVINANY	4 600	4 600	3 534	3 545	16 279
00-32-2-B63-40101	SERVICE REGIONAL DE LA FONCTION PUBLIQUE BOENY	5 100	4 600	3 887	3 899	17 486
00-32-2-B63-40711	SERVICE REGIONAL DE LA FONCTION PUBLIQUE SOFIA	4 600	4 600	3 534	3 545	16 279
00-32-2-B63-41210	SERVICE REGIONAL DE LA FONCTION PUBLIQUE BETSIBOKA	4 600	4 600	3 534	3 545	16 279
00-32-2-B63-50101	SERVICE REGIONAL DE LA FONCTION PUBLIQUE ATSIANANA	4 600	4 600	3 534	3 545	16 279
00-32-2-B63-50302	SERVICE REGIONAL DE LA FONCTION PUBLIQUE ALAOTRA MANGORO	4 600	4 600	3 534	3 545	16 279
00-32-2-B63-50905	SERVICE REGIONAL DE LA FONCTION PUBLIQUE ANALANJIROFO	4 600	4 600	3 534	3 545	16 279
00-32-2-B63-60101	SERVICE REGIONAL DE LA FONCTION PUBLIQUE ATSIMO ANDREFANA	4 600	4 600	3 534	3 545	16 279
00-32-2-B63-61424	SERVICE REGIONAL DE LA FONCTION PUBLIQUE ANOSY	4 600	4 600	2 650	2 660	14 510
00-32-2-B63-61905	SERVICE REGIONAL DE LA FONCTION PUBLIQUE MENABE	4 600	4 600	3 534	3 545	16 279
330	EMPLOI	319 625	317 279	274 963	264 963	1 176 830

Prévision Depenses par service - En Milliers d'Ariary

Ministère/Institution-Mission-Programme		LFI 2021	LFR 2021	Prév 2022	Prév 2023	Total
607	Promouvoir la croissance économique par l'emploi décent	319 625	317 279	274 963	264 963	1 176 830
00	Budget Général	319 625	317 279	274 963	264 963	1 176 830
00-33-0-D00-00000	DIRECTION GENERALE DE LA PROMOTION DE L'EMPLOI	54 483	54 483	38 242	40 425	187 633
00-33-0-D01-00000	SERVICE DU PLACEMENT	2 400	2 400	2 121	2 125	9 046
00-33-0-D02-00000	SERVICE DE GESTION ET PLANIFICATION DES ACTIVITES	2 400	2 400	2 121	2 125	9 046
00-33-0-D03-00000	SERVICE DE L'INFORMATION POUR L'EMPLOI	2 400	2 400	2 121	2 125	9 046
00-33-0-D10-00000	DIRECTION DE LA FORMATION CONTINUE ET DU RENFORCEMENT DES CAPACITES	44 147	44 147	39 077	39 158	166 529
00-33-0-D11-00000	SERVICE DES ETUDES ET DU PARTENARIAT	2 400	2 400	2 121	2 125	9 046
00-33-0-D12-00000	SERVICE DE LA PROMOTION DE LA FORMATION CONTINUE	2 400	2 400	2 121	2 125	9 046
00-33-0-D13-00000	SERVICE DU PERFECTIONNEMENT PROFESSIONNEL	2 400	2 400	2 121	2 125	9 046
00-33-0-D20-00000	DIRECTION DE L'APPUI A L'INSERTION PROFESSIONNELLE DES JEUNES ET DES SANS EMPLOI	46 375	46 375	40 166	40 250	173 166
00-33-0-D21-00000	SERVICE DE COORDINATION DU PARTENARIAT EN FAVEUR DE L'INSERTION PROFESSIONNELLE DES JEUNES	2 400	2 400	2 121	2 125	9 046
00-33-0-D22-00000	SERVICE D'ORIENTATION ET D'APPUI A L'INSERTION PROFESSIONNELLE	2 400	2 400	2 121	2 125	9 046
00-33-0-D23-00000	SERVICE DES ACTIVITES COMMUNAUTAIRES A HAUTE INTENSITE DE MAIN-D'OEUVRE (HIMO)	2 400	2 400	2 121	2 125	9 046
00-33-0-D30-00000	DIRECTION DE LA PROFESSIONNALISATION DES PETITS METIERS ET DE LA PROMOTION DE L'AUTO-EMPLOI	42 120	42 120	39 786	39 870	163 896
00-33-0-D31-00000	SERVICE D'ASSISTANCE ET D'APPUI A L'ENTREPRENARIAT	2 400	2 400	2 121	2 125	9 046
00-33-0-D32-00000	SERVICE DE LA PROMOTION DE L'EMPLOI RURAL	2 400	2 400	2 121	2 125	9 046
00-33-0-D33-00000	SERVICE DE LA PROMOTION DES PETITS METIERS URBAINS	2 400	2 400	2 121	2 125	9 046
00-33-2-B62-10101	SERVICE REGIONAL DE L'EMPLOI ANALAMANGA	4 600	4 600	3 534	3 545	16 279
00-33-2-B62-11001	SERVICE REGIONAL DE L'EMPLOI VAKINANKARATRA	4 600	4 600	3 534	3 545	16 279
00-33-2-B62-11707	SERVICE REGIONAL DE L'EMPLOI ITASY	4 600	4 600	3 534	3 545	16 279
00-33-2-B62-11917	SERVICE REGIONAL DE L'EMPLOI BONGOLAVA	4 600	4 600	3 534	3 545	16 279
00-33-2-B62-20101	SERVICE REGIONAL DE L'EMPLOI DIANA	4 600	4 600	3 534	3 545	16 279
00-33-2-B62-20824	SERVICE REGIONAL DE L'EMPLOI SAVA	4 600	4 600	3 534	3 545	16 279
00-33-2-B62-30101	SERVICE REGIONAL DE L'EMPLOI HAUTE MATSIATRA	4 600	4 600	3 534	3 545	16 279
00-33-2-B62-30606	SERVICE REGIONAL DE L'EMPLOI AMORONI MANIA	4 600	4 600	3 534	3 545	16 279
00-33-2-B62-30914	SERVICE REGIONAL DE L'EMPLOI ATSIMO ATSIANANA	5 100	4 600	3 887	3 899	17 486
00-33-2-B62-31307	SERVICE REGIONAL DE L'EMPLOI IHOROMBE	4 600	4 600	3 534	3 545	16 279
00-33-2-B62-31623	SERVICE REGIONAL DE L'EMPLOI VATOVAVY FITOVINANY	5 100	4 600	3 887	3 899	17 486
00-33-2-B62-40101	SERVICE REGIONAL DE L'EMPLOI BOENY	4 600	4 600	3 534	3 545	16 279
00-33-2-B62-40711	SERVICE REGIONAL DE L'EMPLOI SOFIA	4 600	4 600	3 534	3 545	16 279
00-33-2-B62-41210	SERVICE REGIONAL DE L'EMPLOI BETSIBOKA	4 600	4 600	3 534	3 545	16 279
00-33-2-B62-41312	SERVICE REGIONAL DE L'EMPLOI MELAKY	4 600	4 600	3 534	3 545	16 279
00-33-2-B62-50101	SERVICE REGIONAL DE L'EMPLOI ATSIANANA	5 100	4 754	16 614	3 899	30 367
00-33-2-B62-50302	SERVICE REGIONAL DE L'EMPLOI ALAOTRA MANGORO	5 100	4 600	3 887	3 899	17 486
00-33-2-B62-50905	SERVICE REGIONAL DE L'EMPLOI ANALANJIROFO	4 600	4 600	3 534	3 545	16 279
00-33-2-B62-60101	SERVICE REGIONAL DE L'EMPLOI ATSIMO ANDREFANA	4 600	4 600	3 534	3 545	16 279
00-33-2-B62-60406	SERVICE REGIONAL DE L'EMPLOI ANDROY	4 600	4 600	3 534	3 545	16 279
00-33-2-B62-61424	SERVICE REGIONAL DE L'EMPLOI ANOSY	4 600	4 600	3 534	3 545	16 279
00-33-2-B62-61905	SERVICE REGIONAL DE L'EMPLOI MENABE	5 100	4 600	3 887	3 899	17 486

Prévision Depenses par service - En Milliers d'Ariary

Ministère/Institution-Mission-Programme		LFI 2021	LF 2021	Prév 2022	Prév 2023	Total
84	MINISTÈRE DE L'ENSEIGNEMENT SUPÉRIEUR ET DE LA RECHERCHE SCIENTIFIQUE	306 258 159	291 051 742	349 216 633	394 430 700	1 340 957 234
840	ENSEIGNEMENT SUPERIEUR	303 238 859	287 676 816	346 219 537	391 512 660	1 328 647 872
028	Administration et Coordination	244 138 557	235 109 794	257 789 297	272 358 965	1 009 396 613
00	Budget Général	243 138 557	233 097 944	256 789 297	271 358 965	1 004 384 763
00-84-0-000-00000	CABINET	982 720	987 720	977 296	957 057	3 904 793
00-84-0-030-00000	PERSONNE RESPONSABLE DES MARCHES PUBLICS	113 000	113 000	104 699	105 475	436 174
00-84-0-031-00000	UNITE DE GESTION DE LA PASSATION DES MARCHES PUBLICS (UGPM)	57 600	57 600	53 368	53 668	222 236
00-84-0-100-00000	SECRETARIAT GENERAL	195 500	170 500	236 892	233 413	836 305
00-84-0-101-00000	SERVICE ADMINISTRATIF ET FINANCIER	38 600	41 600	49 352	47 195	176 747
00-84-0-102-00000	SERVICE DE LA LEGISLATION DE LA DOCUMENTATION ET DU CONTENTIEUX	38 600	38 600	43 330	42 285	162 815
00-84-0-103-00000	SERVICE DES RELATIONS INTERNATIONALES	31 000	31 000	32 966	34 819	129 785
00-84-0-104-00000	SERVICE DU PATRIMOINE ET DES INFRASTRUCTURES	38 900	38 900	36 783	36 519	151 102
00-84-0-110-00000	DIRECTION DES AFFAIRES ADMINISTRATIVES ET FINANCIERES	103 859 337	93 061 175	104 002 855	104 096 667	405 020 034
00-84-0-111-00000	SERVICE DU BUDGET	62 300	62 300	57 723	58 236	240 559
00-84-0-113-00000	SERVICE DE PROGRAMMATION ET DES AFFAIRES FINANCIERES	112 400	121 900	100 747	100 343	435 390
00-84-0-118-00000	SERVICE DE LA LOGISTIQUE ET DE LA MAINTENANCE	119 700	117 200	115 540	118 384	470 824
00-84-0-120-00000	DIRECTION DES RESSOURCES HUMAINES	146 200	141 200	135 462	136 664	559 526
00-84-0-122-00000	SERVICE DU PERSONNEL ADMINISTRATIF ET TECHNIQUE	30 600	30 600	28 352	28 603	118 155
00-84-0-123-00000	SERVICE DES SOLDES	31 500	31 500	29 185	29 445	121 630
00-84-0-124-00000	SERVICE MEDICO-SOCIAL	64 800	64 800	60 039	60 574	250 213
00-84-0-127-00000	SERVICE DE L'ENSEIGNEMENT SUPERIEUR ET DE LA RECHERCHE	40 900	40 900	37 895	38 231	157 926
00-84-0-140-00000	DIRECTION D'APPUI A LA REFORME DE L'ENSEIGNEMENT SUPERIEUR ET DE LA RECHERCHE	83 200	83 200	78 570	79 197	324 167
00-84-0-141-00000	SERVICE D'ETUDE DE L'EVOLUTION DU MARCHE DE TRAVAIL	21 900	21 900	20 290	20 471	84 561
00-84-0-142-00000	SERVICE DES REFORMES ET INNOVATIONS	21 500	21 500	19 919	20 097	83 016
00-84-0-143-00000	SERVICE DE SUIVI ET EVALUATION DES REFORMES	21 900	21 900	20 290	20 471	84 561
00-84-0-170-00000	DIRECTION DES TECHNIQUES DE L'INFORMATION ET DE LA COMMUNICATION	105 200	100 200	668 874	1 454 305	2 328 579
00-84-0-171-00000	SERVICE DU SYSTÈME D'INFORMATION	27 900	27 900	25 849	26 078	107 727
00-84-0-172-00000	SERVICE DES INNOVATIONS TECHNOLOGIQUES	33 900	33 900	31 409	31 687	130 896
00-84-0-173-00000	SERVICE DE LA COMMUNICATION	86 600	86 600	57 445	57 955	288 600
00-84-0-180-00000	DIRECTION DE LA STATISTIQUE, DE LA PLANIFICATION ET DU SUIVI	101 200	101 200	750 665	1 970 365	2 923 430
00-84-0-181-00000	SERVICE DE LA STATISTIQUE	25 900	25 900	23 996	24 210	100 006
00-84-0-182-00000	SERVICE D'ETUDE, DE CONCEPTION ET DE PROGRAMMATION	23 900	23 900	22 143	22 341	92 284
00-84-0-183-00000	SERVICE DE SUIVI EVALUATION	23 900	23 900	22 143	22 341	92 284
00-84-0-190-00000	DIRECTION DES BOURSES NATIONALES ET EXTERIEURES	561 200	556 200	520 000	524 619	2 162 019
00-84-0-191-00000	SERVICE DE BOURSES D'ETUDES NATIONALES	24 900	24 900	23 069	23 275	96 144
00-84-0-192-00000	SERVICE DE BOURSES D'ETUDES EXTERIEURS	22 900	22 900	21 217	21 406	88 423
00-84-0-193-00000	SECRETARIAT PERMANANT DE LA CONABEX	28 500	28 500	26 405	26 639	110 044
00-84-0-1A0-00000	DIRECTION DU DEVELOPPEMENT ET DE LA COORDINATION DU PARTENARIAT	81 200	81 200	75 237	75 903	313 540
00-84-0-1A1-00000	SERVICE D'APPUI A L'ENTREPRENARIAT ET A L'EMPLOI	27 600	27 600	25 571	25 799	106 570
00-84-0-1A2-00000	SERVICE DE LA PROMOTION ECONOMIQUE ET DU PARTENARIAT	26 600	26 600	24 721	25 228	103 149
00-84-9-110-00000	PERSONNEL ENSEIGNEMENT SUPERIEUR ET DE LA RECHERCHE SCIENTIFIQUE CENTRAL	132 922 319	133 704 868	145 061 211	157 274 530	568 962 928
00-84-9-857-00000	PERSONNEL ET DE LA RECHERCHE SCIENTIFIQUE PARIS	2 902 681	2 902 681	3 167 789	3 434 470	12 407 621
02	Compte particulier du Trésor	1 000 000	2 011 850	1 000 000	1 000 000	5 011 850
02-84-0-140-00000	DIRECTION D'APPUI A LA REFORME DE L'ENSEIGNEMENT SUPERIEUR ET DE LA RECHERCHE/CAS	0	400 000	0	0	400 000
02-84-0-180-00000	DIRECTION DE LA STATISTIQUE, DE LA PLANIFICATION ET DU SUIVI/CAS	1 000 000	1 195 000	1 000 000	1 000 000	4 195 000
02-84-0-400-00000	DIRECTION GENERALE DE LA RECHERCHE SCIENTIFIQUE/CAS	0	416 850	0	0	416 850
310	Enseignement Supérieur	59 100 302	52 567 022	88 430 240	119 153 695	319 251 259
00	Budget Général	58 100 302	51 567 022	87 430 240	118 153 695	315 251 259
00-84-0-100-00000	SECRETARIAT GENERAL	56 664 252	50 150 202	85 989 127	116 713 868	309 517 449
00-84-0-200-00000	DIRECTION GENERALE DE L'ENSEIGNEMENT SUPERIEUR	139 300	135 783	189 869	183 764	648 716
00-84-0-201-00000	SERVICE ADMINISTRATIF ET FINANCIER	29 900	24 282	27 701	27 948	109 831
00-84-0-202-00000	SERVICE DE SUIVI ET EVALUATION	25 900	25 900	23 996	24 210	100 006
00-84-0-204-00000	SERVICE DE LA RELATIONS INTER-ETABLISSEMENTS	25 900	25 900	23 996	24 210	100 006
00-84-0-205-00000	SERVICE DES OEUVRES SOCIALES UNIVERSITAIRES	23 900	23 900	22 143	22 340	92 283
00-84-0-220-00000	DIRECTION DE L'ACCREDITATION ET DE L'ASSURANCE QUALITE	85 200	81 077	115 232	104 569	386 078

Prévision Depenses par service - En Milliers d'Ariary

Ministère/Institution-Mission-Programme		LFI 2021	LFR 2021	Prév 2022	Prév 2023	Total
00-84-0-228-00000	SERVICE D'ACCREDITATION ET DES EQUIVALENCES	23 900	23 900	19 363	19 536	86 699
00-84-0-229-00000	SERVICE DE SUIVI EVALUATION	23 900	23 900	22 143	22 341	92 284
00-84-0-240-00000	DIRECTION DE L'ENSEIGNEMENT SUPERIEUR	85 200	79 228	78 942	79 642	323 012
00-84-0-241-00000	SERVICE DES INSTITUTIONS D'ENSEIGNEMENT SUPERIEUR PUBLIQUES	23 900	23 900	22 143	22 341	92 284
00-84-0-242-00000	SERVICE DES INSTITUTIONS D'ENSEIGNEMENT SUPERIEUR PRIVEES	26 900	26 900	24 923	25 145	103 868
00-84-0-243-00000	SERVICE D'APPUI AU BACCALAUREAT	922 150	922 150	870 662	883 781	3 598 743
02	Compte particulier du Trésor	1 000 000	1 000 000	1 000 000	1 000 000	4 000 000
02-84-0-200-00000	DIRECTION GENERALE DE L'ENSEIGNEMENT SUPERIEUR/CAS	342 500	342 500	342 500	342 500	1 370 000
02-84-0-220-00000	DIRECTION DE L'ACCREDITATION ET DE L'ASSURANCE QUALITE/CAS	305 000	305 000	305 000	305 000	1 220 000
02-84-0-240-00000	DIRECTION DE L'ENSEIGNEMENT SUPERIEUR/CAS	352 500	352 500	352 500	352 500	1 410 000
850	RECHERCHE SCIENTIFIQUE	3 019 300	3 374 926	2 997 096	2 918 040	12 309 362
050	Administration et Coordination	2 688 500	2 675 747	2 573 592	2 497 707	10 435 546
00	Budget Général	2 688 500	2 675 747	2 573 592	2 497 707	10 435 546
00-84-0-100-00000	SECRETARIAT GENERAL	13 000	13 000	12 971	13 086	52 057
00-84-0-110-00000	DIRECTION DES AFFAIRES ADMINISTRATIVES ET FINANCIERES	2 675 500	2 662 747	2 560 621	2 484 621	10 383 489
311	Recherche Scientifique	330 800	699 179	423 504	420 333	1 873 816
00	Budget Général	330 800	319 550	423 504	420 333	1 494 187
00-85-0-400-00000	DIRECTION GENERALE DE LA RECHERCHE SCIENTIFIQUE	132 000	127 383	207 937	198 850	666 170
00-85-0-401-00000	SERVICE ADMINISTRATIF ET FINANCIER	27 400	25 400	25 693	25 767	104 260
00-85-0-402-00000	SERVICE DE SUIVI EVALUATION	25 400	25 400	25 386	25 197	101 383
00-85-0-410-00000	DIRECTION DE LA RECHERCHE ET DE L'INNOVATION	89 200	84 567	119 090	115 452	408 309
00-85-0-411-00000	SERVICE D'APPUI ET DE LA PROMOTION DE LA RECHERCHE	28 400	28 400	15 842	25 664	98 306
00-85-0-412-00000	SERVICE DE VALORISATION DES RESULTATS	28 400	28 400	29 556	29 403	115 759
02	Compte particulier du Trésor	0	379 629	0	0	379 629
02-84-0-410-00000	DIRECTION DE LA REHERCHE ET DE L'INNOVATION/CAS	0	379 629	0	0	379 629

Prévision Dépenses par service - En Milliers d'Ariary

Ministère/Institution-Mission-Programme	LFI 2021	LFR 2021	Prév 2022	Prév 2023	Total
34 MINISTERE DE L'INDUSTRIE, DU COMMERCE ET DE L'ARTISANAT	209 362 576	99 373 255	253 549 507	247 332 373	809 617 711
340 INDUSTRIE	88 955 073	45 541 392	168 319 515	203 758 533	506 574 513
051 Administration et Coordination	17 093 873	13 812 481	24 159 953	22 212 314	77 278 621
00 Budget Général	17 093 873	13 812 481	24 159 953	22 212 314	77 278 621
00-34-0-000-00000 CABINET	839 199	703 783	787 732	868 760	3 199 474
00-34-0-A01-00000 SERVICE DE L'AUDIT INTERNE (SAI)	46 200	45 287	47 091	39 237	177 815
00-34-0-A02-00000 CELLULE ANTI-CORRUPTION (CAC)	39 000	38 500	36 007	30 003	143 510
00-34-0-A10-00000 PERSONNE RESPONSABLE DES MARCHES PUBLICS (PRMP)	43 000	44 750	55 136	45 942	188 828
00-34-0-A20-00000 DIRECTION DE LA PROGRAMMATION ET SUIVI-EVALUATION (DPSE)	56 715	49 519	51 723	41 166	199 123
00-34-0-A30-00000 DIRECTION DE LA COMMUNICATION	58 500	51 000	55 584	43 099	208 183
00-34-0-A40-00000 DIRECTION DES PARTENARIATS ET DES PROJETS (DPP)	59 000	52 000	46 320	37 308	194 628
00-34-0-B00-00000 SECRETARIAT GENERAL	2 580 635	89 131	5 395 929	85 388	8 151 083
00-34-0-B10-00000 DIRECTION ADMINISTRATIVE ET FINANCIERE (DAF)	6 521 020	5 788 770	9 471 335	12 309 922	34 091 047
00-34-0-B11-00000 SERVICE FINANCIER ET DU BUDGET (SFB)	85 658	84 801	74 773	62 305	307 537
00-34-0-B12-00000 SERVICE DE LA LOGISTIQUE ET DU PATRIMOINE	64 000	78 866	64 169	53 468	260 503
00-34-0-B13-00000 SERVICE MEDICO-SOCIAL (SMS)	112 423	228 923	99 941	94 548	535 835
00-34-0-B20-00000 DIRECTION DES RESSOURCES HUMAINES (DRH)	54 000	54 500	73 865	70 856	253 221
00-34-0-B30-00000 DIRECTION DES SYSTEMES D'INFORMATION (DSI)	46 700	91 007	58 672	48 886	245 265
00-34-0-B40-00000 DIRECTION DES AFFAIRES JURIDIQUES (DAJ)	54 500	51 000	57 900	45 029	208 429
00-34-2-B50-10101 DIRECTION REGIONALE DE L'INDUSTRIE, DU COMMERCE ET DE L'ARTISANAT D'ANALAMANGA	55 572	47 822	54 038	53 774	211 206
00-34-2-B50-11001 DIRECTION REGIONALE DE L'INDUSTRIE, DU COMMERCE ET DE L'ARTISANAT DE VAKINANKARATRA	47 572	43 308	49 492	49 213	189 585
00-34-2-B50-11707 DIRECTION REGIONALE DE L'INDUSTRIE, DU COMMERCE ET DE L'ARTISANAT D'ITASY	47 072	41 822	48 991	48 667	186 552
00-34-2-B50-11917 DIRECTION REGIONALE DE L'INDUSTRIE, DU COMMERCE ET DE L'ARTISANAT DE BONGOLAVA	46 572	42 096	48 491	46 836	183 995
00-34-2-B50-20101 DIRECTION REGIONALE DE L'INDUSTRIE, DU COMMERCE ET DE L'ARTISANAT DE DIANA	49 572	46 034	51 493	51 396	198 495
00-34-2-B50-20824 DIRECTION REGIONALE DE L'INDUSTRIE, DU COMMERCE ET DE L'ARTISANAT DE SAVA	51 572	52 725	55 977	54 616	214 890
00-34-2-B50-30101 DIRECTION REGIONALE DE L'INDUSTRIE, DU COMMERCE ET DE L'ARTISANAT DE HAUTE MATSIATRA	49 472	46 155	50 392	50 195	196 214
00-34-2-B50-30606 DIRECTION REGIONALE DE L'INDUSTRIE, DU COMMERCE ET DE L'ARTISANAT D'AMORONI MANIA	47 072	41 822	48 991	48 667	186 552
00-34-2-B50-30914 DIRECTION REGIONALE DE L'INDUSTRIE, DU COMMERCE ET DE L'ARTISANAT D'ATSIMO ATSIANANA	48 072	43 822	48 991	48 667	189 552
00-34-2-B50-31307 DIRECTION REGIONALE DE L'INDUSTRIE, DU COMMERCE ET DE L'ARTISANAT D'HOROMBE	46 072	42 186	47 990	47 576	183 824
00-34-2-B50-31623 DIRECTION REGIONALE DE L'INDUSTRIE, DU COMMERCE ET DE L'ARTISANAT DE VATOVAVY FITOVINANY	48 072	44 240	48 991	48 667	189 970
00-34-2-B50-40101 DIRECTION REGIONALE DE L'INDUSTRIE, DU COMMERCE ET DE L'ARTISANAT DE BOENY	50 072	51 225	57 478	56 253	215 028
00-34-2-B50-40711 DIRECTION REGIONALE DE L'INDUSTRIE, DU COMMERCE ET DE L'ARTISANAT DE SOFIA	47 072	42 356	48 991	48 667	187 086
00-34-2-B50-41210 DIRECTION REGIONALE DE L'INDUSTRIE, DU COMMERCE ET DE L'ARTISANAT DE BETSIBOKA	46 372	41 122	48 290	47 904	183 688
00-34-2-B50-41312 DIRECTION REGIONALE DE L'INDUSTRIE, DU COMMERCE ET DE L'ARTISANAT DE MELAKY	46 072	47 475	54 475	52 979	201 001
00-34-2-B50-50101 DIRECTION REGIONALE DE L'INDUSTRIE, DU COMMERCE ET DE L'ARTISANAT D'ATSINANANA	51 072	47 598	51 994	51 941	202 605
00-34-2-B50-50302 DIRECTION REGIONALE DE L'INDUSTRIE, DU COMMERCE ET DE L'ARTISANAT D'ALAO TRA MANGORO	47 792	44 423	48 491	48 122	188 828
00-34-2-B50-50905 DIRECTION REGIONALE DE L'INDUSTRIE, DU COMMERCE ET DE L'ARTISANAT D'ANALANJIROFO	46 572	38 473	46 947	46 192	178 184
00-34-2-B50-60101 DIRECTION REGIONALE DE L'INDUSTRIE, DU COMMERCE ET DE L'ARTISANAT D'ATSIMO ANDREFANA	50 072	42 807	50 450	50 011	193 340
00-34-2-B50-60406 DIRECTION REGIONALE DE L'INDUSTRIE, DU COMMERCE ET DE L'ARTISANAT D'ANDROY	47 072	44 822	47 990	47 576	187 460
00-34-2-B50-61424 DIRECTION REGIONALE DE L'INDUSTRIE, DU COMMERCE ET DE L'ARTISANAT D'ANOSY	40 358	36 988	47 447	46 737	171 530
00-34-2-B50-61905 DIRECTION REGIONALE DE L'INDUSTRIE, DU COMMERCE ET DE L'ARTISANAT DU MENABE	47 572	45 295	46 947	48 122	187 936
00-34-9-110-00000 PERSONNEL INDUSTRIE DEVELOPPEMENT DU SECTEUR PRIVE ET DES PETITES ET MOYENNES ENTREPRISES CENTRAL	5 376 533	5 386 028	6 680 439	7 243 619	24 686 619
605 Industrie	71 804 200	31 671 603	144 107 066	181 499 903	429 082 772
00 Budget Général	71 804 200	31 671 603	144 107 066	181 499 903	429 082 772
00-34-0-C00-00000 DIRECTION GENERALE DE L'INDUSTRIALISATION (DGI)	71 691 400	31 558 699	144 003 000	181 408 043	428 661 142
00-34-0-C10-00000 DIRECTION DE L'EMERGENCE INDUSTRIELLE (DEI)	55 800	55 638	51 570	45 544	208 552
00-34-0-C30-00000 DIRECTION DES INFRASTRUCTURES ET DE L'INNOVATION (DII)	57 000	57 266	52 496	46 316	213 078
621 Développement du Secteur Privé	57 000	57 308	52 496	46 316	213 120
00 Budget Général	57 000	57 308	52 496	46 316	213 120
00-34-0-C20-00000 DIRECTION DE LA PROMOTION DE L'ENTREPRENARIAT (DPE)	57 000	57 308	52 496	46 316	213 120
360 COMMERCE	114 966 314	48 383 924	83 639 217	40 797 353	287 786 808

Prévision Depenses par service - En Milliers d'Ariary

Ministère/Institution-Mission-Programme		LFI 2021	LFR 2021	Prév 2022	Prév 2023	Total
037	Administration et Coordination	36 242 763	36 837 988	36 370 201	37 179 340	146 630 292
00	Budget Général	36 242 763	36 837 988	36 370 201	37 179 340	146 630 292
	00-34-0-B00-00000 SECRETARIAT GENERAL	78 350	83 466	102 289	112 058	376 163
	00-34-0-B10-00000 DIRECTION ADMINISTRATIVE ET FINANCIERE (DAF)	27 223 946	27 131 898	27 325 351	27 371 901	109 053 096
	00-36-9-110-00000 PERSONNEL COMMERCE ET DE LA CONSOMMATION CENTRAL	8 940 467	9 622 624	8 942 561	9 695 381	37 201 033
614	Commerce Intérieur	3 281 900	3 261 307	2 954 662	3 464 774	12 962 643
00	Budget Général	3 281 900	3 261 307	2 954 662	3 464 774	12 962 643
	00-36-0-D02-00000 SERVICE DE LA METROLOGIE LEGALE (SML)	30 500	33 587	35 511	29 588	129 186
	00-36-0-D10-00000 DIRECTION DU COMMERCE INTERIEUR (DCI)	64 500	59 000	60 216	50 174	233 890
	00-36-0-D20-00000 DIRECTION DE LA PROTECTION DES CONSOMMATEURS (DPC)	2 386 900	2 368 720	2 127 782	2 637 242	9 520 644
	00-36-C-D20-00000 DIRECTION DE LA PROTECTION DES CONSOMMATEURS (DPC)	800 000	800 000	731 153	747 770	3 078 923
615	Commerce Extérieur	75 441 651	8 284 629	44 314 354	153 239	128 193 873
00	Budget Général	75 441 651	8 284 629	44 314 354	153 239	128 193 873
	00-36-0-D00-00000 DIRECTION GENERALE DU COMMERCE	64 000	84 928	84 765	83 898	317 591
	00-36-0-D01-00000 SERVICE DE LA QUALITE ET DU CONDITIONNEMENT (SQC)	28 250	27 750	30 108	27 016	113 124
	00-36-0-D30-00000 DIRECTION DU COMMERCE EXTERIEUR (DCE)	75 349 401	8 171 951	44 199 481	42 325	127 763 158
862	CULTURE ET ARTISANAT	5 441 189	5 447 939	1 590 775	2 776 487	15 256 390
616	Artisanat	5 441 189	5 447 939	1 590 775	2 776 487	15 256 390
00	Budget Général	5 441 189	5 447 939	1 590 775	2 776 487	15 256 390
	00-86-0-E00-00000 DIRECTION GENERALE DE L'ARTISANAT	5 327 189	5 328 939	1 482 695	2 686 433	14 825 256
	00-86-0-E10-00000 DIRECTION DE LA PROFESSIONNALISATION DE L'ARTISANAT (DPA)	57 000	60 000	54 040	45 027	216 067
	00-86-0-E20-00000 DIRECTION DE LA PROMOTION DES FILIERES (DPF)	57 000	59 000	54 040	45 027	215 067

Prévision Depenses par service - En Milliers d'Ariary

Ministère/Institution-Mission-Programme		LFI 2021	LF 2021	Prév 2022	Prév 2023	Total
44	MINISTERE DE L'ENVIRONNEMENT ET DU DEVELOPPEMENT DURABLE	94 713 218	65 868 333	90 169 863	89 357 080	340 108 494
440	ENVIRONNEMENT	94 713 218	65 868 333	90 169 863	89 357 080	340 108 494
017	Administration et Coordination	34 262 633	24 904 028	38 605 975	46 459 040	144 231 676
00	Budget Général	34 262 633	24 904 028	38 605 975	46 459 040	144 231 676
00-44-0-000-00000	CABINET	77 000	82 535	66 703	65 172	291 410
00-44-0-A31-00000	UNITE DE GESTION DE LA PASSATION DE MARCHÉ PUBLIC (UGPM)	36 000	36 000	24 480	25 652	122 132
00-44-0-A40-00000	UNITE DE LUTTE CONTRE LA CORRUPTION (ULC)	34 100	34 100	27 154	29 226	124 580
00-44-0-B00-00000	SECRETAIRE GENERAL (SG)	10 174 137	1 173 900	12 806 042	19 312 083	43 466 162
00-44-0-B20-00000	DIRECTION ADMINISTRATIVE ET FINANCIERE (DAF)	1 427 496	1 205 988	2 000 590	1 940 304	6 574 378
00-44-0-B30-00000	DIRECTION DE LA COMMUNICATION ET DU SYSTEME D'INFORMATION (DCSI)	36 000	36 000	21 136	22 390	115 526
00-44-0-B40-00000	DIRECTION DES RESSOURCES HUMAINES (DRH)	71 750	71 750	54 198	57 474	255 172
00-44-0-B60-00000	DIRECTION DES AFFAIRES JURIDIQUES ET CONTENTIEUX (DAJC)	32 500	32 500	21 820	23 665	110 485
00-44-0-B80-00000	DIRECTION DE LA PROGRAMMATION ET DU SUIVI-EVALUATION (DPSE)	32 100	32 100	25 331	28 285	117 816
00-44-0-E00-00000	ORGANE DE COORDINATION DES ACTIONS STRATEGIQUES POUR LA DIPLOMATIE VERTE ET DES ORGANISMES RATTACHEES (OC-DVOR)	751 250	751 250	670 387	671 666	2 844 553
00-44-0-E10-00000	DIRECTION DE LA DIPLOMATIE VERTE ET DU PARTENARIAT (DPVP)	30 000	30 000	22 263	23 647	105 910
00-44-0-E20-00000	UNITE DE COORDINATION DES ORGANISMES RATTACHES (UCOR)	30 000	30 000	22 263	23 647	105 910
00-44-0-E30-00000	UNITE DE COORDINATION DE LA RECHERCHE, DE L'EDUCATION ET DE LA FORMATION (UCREF)	30 250	30 250	21 673	22 984	105 157
00-44-9-110-00000	PERSONNEL ENVIRONNEMENT ECOLOGIE ET DES FORETS CENTRAL	15 160 000	14 979 243	16 543 000	17 937 000	64 619 243
00-44-C-B70-00000	BUREAU NATIONAL DES CHANGEMENTS CLIMATIQUES ET DE LA REDUCTION DES EMISSIONS DUES A LA DEFORESTATION ET DEGRADATION DES FORETS (BNCCREDD+)	802 047	802 047	916 974	861 296	3 382 364
00-44-C-F00-00000	Direction Générale de la Gouvernance Environnementale (DGGE) / AFARB	593 000	609 407	623 197	627 133	2 452 737
00-44-C-F10-00000	Direction des Aires Protégées, des Ressources Naturelles renouvelables et des Ecosystèmes (DAPRNE) / AFARB	905 575	1 025 535	915 516	986 867	3 833 493
00-44-D-B50-11917	DIRECTIONS INTER-REGIONALES DE L'ENVIRONNEMENT ET DU DEVELOPPEMENT DURABLE (DIREDD) BONGOLAVA / AFARB	113 500	111 654	122 245	127 133	474 532
00-44-D-B50-40101	DIRECTIONS INTER-REGIONALES DE L'ENVIRONNEMENT ET DU DEVELOPPEMENT DURABLE (DIREDD) BOENY / AFARB	433 000	449 639	378 196	395 646	1 656 481
00-44-E-B50-10101	DIRECTION REGIONALE DE L'ENVIRONNEMENT ET DU DEVELOPPEMENT DURABLE (DREDD) ANALAMANGA / AFARB	201 500	191 500	225 622	191 320	809 942
00-44-E-B50-11001	DIRECTION REGIONALE DE L'ENVIRONNEMENT ET DU DEVELOPPEMENT DURABLE (DREDD) VAKINANKARATRA / AFARB	50 000	50 000	40 012	41 912	181 924
00-44-E-B50-20101	DIRECTION REGIONALE DE L'ENVIRONNEMENT ET DU DEVELOPPEMENT DURABLE (DREDD) DIANA / AFARB	302 800	286 890	260 101	281 291	1 131 082
00-44-E-B50-20824	DIRECTION REGIONALE DE L'ENVIRONNEMENT ET DU DEVELOPPEMENT DURABLE (DREDD) SAVA / AFARB	828 750	785 302	956 942	826 214	3 397 208
00-44-E-B50-30101	DIRECTION REGIONALE DE L'ENVIRONNEMENT ET DU DEVELOPPEMENT DURABLE (DREDD) HAUTE MATSIATRA / AFARB	56 800	55 300	41 234	43 671	197 005
00-44-E-B50-30606	DIRECTION REGIONALE DE L'ENVIRONNEMENT ET DU DEVELOPPEMENT DURABLE (DREDD) AMORONI MANIA / AFARB	39 000	39 000	26 946	28 411	133 357
00-44-E-B50-31307	DIRECTION REGIONALE DE L'ENVIRONNEMENT ET DU DEVELOPPEMENT DURABLE (DREDD) IHOROMBE / AFARB	46 316	45 846	37 823	39 265	169 250
00-44-E-B50-31623	DIRECTION REGIONALE DE L'ENVIRONNEMENT ET DU DEVELOPPEMENT DURABLE (DREDD) VATOVAVY FITOVINANY / AFARB	119 500	118 344	103 093	108 430	449 367
00-44-E-B50-40711	DIRECTION REGIONALE DE L'ENVIRONNEMENT ET DU DEVELOPPEMENT DURABLE (DREDD) SOFIA / AFARB	73 400	69 400	59 034	61 312	263 146
00-44-E-B50-41312	DIRECTION REGIONALE DE L'ENVIRONNEMENT ET DU DEVELOPPEMENT DURABLE (DREDD) MELAKY / AFARB	131 300	118 300	110 404	116 745	476 749
00-44-E-B50-50101	DIRECTION REGIONALE DE L'ENVIRONNEMENT ET DU DEVELOPPEMENT DURABLE (DREDD) ATSIANANA / AFARB	567 490	576 130	482 459	529 671	2 155 750
00-44-E-B50-50302	DIRECTION REGIONALE DE L'ENVIRONNEMENT ET DU DEVELOPPEMENT DURABLE (DREDD) ALAOTRA MANGORO / AFARB	333 000	362 966	329 325	355 696	1 380 987
00-44-E-B50-50905	DIRECTION REGIONALE DE L'ENVIRONNEMENT ET DU DEVELOPPEMENT DURABLE (DREDD) ANALANJIROFO / AFARB	173 900	166 500	149 342	157 116	646 858
00-44-E-B50-60101	DIRECTION REGIONALE DE L'ENVIRONNEMENT ET DU DEVELOPPEMENT DURABLE (DREDD) ATSIMO ANDREFANA / AFARB	233 500	185 500	213 135	192 044	824 179
00-44-E-B50-61905	DIRECTION REGIONALE DE L'ENVIRONNEMENT ET DU DEVELOPPEMENT DURABLE (DREDD) MENABE / AFARB	154 252	147 762	140 719	149 178	591 911
00-44-E-B55-30914	DIRECTION REGIONALE DE L'ENVIRONNEMENT ET DU DEVELOPPEMENT DURABLE (DREDD) ATSIMO ATSIANANA / AFARB	60 800	60 800	40 533	43 198	205 331
00-44-E-B55-60406	DIRECTION REGIONALE DE L'ENVIRONNEMENT ET DU DEVELOPPEMENT DURABLE (DREDD) ANDROY / AFARB	62 300	62 300	57 538	61 133	243 271
00-44-E-B55-61424	DIRECTION REGIONALE DE L'ENVIRONNEMENT ET DU DEVELOPPEMENT DURABLE (DREDD) ANOSY / AFARB	58 320	58 290	48 545	51 163	216 318
701	Gestion durable des ressources naturelles	60 310 185	40 823 905	51 411 949	42 738 893	195 284 932
00	Budget Général	52 510 185	33 023 905	43 611 949	34 938 893	164 084 932
00-44-0-B70-00000	BUREAU NATIONAL DES CHANGEMENTS CLIMATIQUES ET DE LA REDUCTION DES	4 238 000	4 238 030	16 169	16 923	8 509 122

Prévision Depenses par service - En Milliers d'Ariary

Ministère/Institution-Mission-Programme		LFI 2021	LFR 2021	Prév 2022	Prév 2023	Total
	EMISSION DUE A LA DEGRADATION DES FORETS (BNCCREDD+)					
00-44-0-F00-00000	DIRECTION GENERALE DE LA GOUVERNANCE ENVIRONNEMENTALE (DGGE)	24 286 800	16 614 830	17 834 132	11 608 363	70 344 125
00-44-0-F10-00000	DIRECTION DES AIRES PROTEGEES, DES RESSOURCES NATURELLES RENOUVELABLES ET DES ECOSYSTEMES (DAPRNE)	6 024 281	750 393	9 628 487	18 868 664	35 271 825
00-44-0-F20-00000	DIRECTION DU REBOISEMENT ET DE LA GESTION DES PAYSAGES ET DES FORETS (DRGPF)	629 640	555 842	659 060	644 021	2 488 563
00-44-0-F30-00000	DIRECTION DE LA GESTION DES POLLUTIONS, DES DECHETS ET DE L'INTEGRATION DE LA DIMENSION ENVIRONNEMENTALE (DPDIDE)	34 300	34 300	26 494	28 047	123 141
00-44-1-B50-11917	DIRECTIONS INTER-REGIONALES DE L'ENVIRONNEMENT ET DU DEVELOPPEMENT DURABLE (DIRED) BONGOLAVA	142 792	98 215	119 224	118 833	479 064
00-44-1-B50-40101	DIRECTIONS INTER-REGIONALES DE L'ENVIRONNEMENT ET DU DEVELOPPEMENT DURABLE (DIRED) BOENY	148 166	146 682	115 341	117 601	527 790
00-44-2-B50-10101	DIRECTION REGIONALE DE L'ENVIRONNEMENT ET DU DEVELOPPEMENT DURABLE (DREDD) ANALAMANGA	120 190	178 513	93 993	96 833	489 529
00-44-2-B50-11001	DIRECTION REGIONALE DE L'ENVIRONNEMENT ET DU DEVELOPPEMENT DURABLE (DREDD) VAKINANKARATRA	87 044	86 197	67 922	75 768	316 931
00-44-2-B50-20101	DIRECTION REGIONALE DE L'ENVIRONNEMENT ET DU DEVELOPPEMENT DURABLE (DREDD) DIANA	15 398 241	9 246 465	13 879 969	2 170 387	40 695 062
00-44-2-B50-20824	DIRECTION REGIONALE DE L'ENVIRONNEMENT ET DU DEVELOPPEMENT DURABLE (DREDD) SAVA	97 158	113 166	77 821	79 433	367 578
00-44-2-B50-30101	DIRECTION REGIONALE DE L'ENVIRONNEMENT ET DU DEVELOPPEMENT DURABLE (DREDD) HAUTE MATSIATRA	114 412	81 339	92 700	94 017	382 468
00-44-2-B50-30606	DIRECTION REGIONALE DE L'ENVIRONNEMENT ET DU DEVELOPPEMENT DURABLE (DREDD) AMORONI MANIA	87 110	62 433	72 947	75 406	297 896
00-44-2-B50-30914	DIRECTION REGIONALE DE L'ENVIRONNEMENT ET DU DEVELOPPEMENT DURABLE (DREDD) ATSIMO ATSIANANA	22 150	22 150	14 635	15 443	74 378
00-44-2-B50-31307	DIRECTION REGIONALE DE L'ENVIRONNEMENT ET DU DEVELOPPEMENT DURABLE (DREDD) IHOROMBE	103 703	87 378	85 849	87 190	364 120
00-44-2-B50-31623	DIRECTION REGIONALE DE L'ENVIRONNEMENT ET DU DEVELOPPEMENT DURABLE (DREDD) VATOVAVY FITOVINANY	73 339	51 256	66 413	68 716	259 724
00-44-2-B50-40711	DIRECTION REGIONALE DE L'ENVIRONNEMENT ET DU DEVELOPPEMENT DURABLE (DREDD) SOFIA	91 598	77 034	77 785	80 997	327 414
00-44-2-B50-41312	DIRECTION REGIONALE DE L'ENVIRONNEMENT ET DU DEVELOPPEMENT DURABLE (DREDD) MELAKY	59 690	36 973	53 480	55 737	205 880
00-44-2-B50-50101	DIRECTION REGIONALE DE L'ENVIRONNEMENT ET DU DEVELOPPEMENT DURABLE (DREDD) ATSIANANA	120 011	85 967	99 826	102 531	408 335
00-44-2-B50-50302	DIRECTION REGIONALE DE L'ENVIRONNEMENT ET DU DEVELOPPEMENT DURABLE (DREDD) ALAOTRA MANGORO	118 979	101 197	100 539	100 948	421 663
00-44-2-B50-50905	DIRECTION REGIONALE DE L'ENVIRONNEMENT ET DU DEVELOPPEMENT DURABLE (DREDD) ANALANJIROFO	103 349	57 983	86 867	86 750	334 949
00-44-2-B50-60101	DIRECTION REGIONALE DE L'ENVIRONNEMENT ET DU DEVELOPPEMENT DURABLE (DREDD) ATSIMO ANDREFANA	89 425	61 241	75 040	77 144	302 850
00-44-2-B50-60406	DIRECTION REGIONALE DE L'ENVIRONNEMENT ET DU DEVELOPPEMENT DURABLE (DREDD) ANDROY	31 750	33 750	24 974	26 501	116 975
00-44-2-B50-61424	DIRECTION REGIONALE DE L'ENVIRONNEMENT ET DU DEVELOPPEMENT DURABLE (DREDD) ANOSY	167 136	101 781	139 718	138 974	547 609
00-44-2-B50-61905	DIRECTION REGIONALE DE L'ENVIRONNEMENT ET DU DEVELOPPEMENT DURABLE (DREDD) MENABE	120 921	100 790	102 564	103 666	427 941
02	Compte particulier du Trésor	7 800 000	7 800 000	7 800 000	7 800 000	31 200 000
02-44-0-B70-00000	BUREAU NATIONAL DES CHANGEMENTS CLIMATIQUES ET DE LA REDUCTION DES EMISSIONS DUE A LA DEGRADATION DES FORETS (BNCCREDD+)/CAS	7 800 000	7 800 000	7 800 000	7 800 000	31 200 000
704	Maintien des fonctions écologiques des écosystèmes malagasy	140 400	140 400	151 939	159 147	591 886
00	Budget Général	140 400	140 400	151 939	159 147	591 886
00-44-0-D00-00000	DIRECTION GENERALE DU DEVELOPPEMENT DURABLE (DGDD)	40 900	40 900	61 126	63 664	206 590
00-44-0-D50-00000	DIRECTION DU MECANISME DE FINANCEMENT DURABLE (DMFD)	32 700	32 700	33 337	33 956	132 693
00-44-0-D60-00000	DIRECTION D'APPUI A LA PROMOTION DE L'ECONOMIE VERTE ET BLEUE (DEVB)	32 400	32 400	34 061	35 877	134 738
00-44-0-D70-00000	DIRECTION DE LA PROMOTION DE LA RECHERCHE ET DE L'INTEGRATION DE LA DEMARCHE DE DEVELOPPEMENT DURABLE (DPRIDDD)	34 400	34 400	23 415	25 650	117 865

Prévision Depenses par service - En Milliers d'Ariary

Ministère/Institution-Mission-Programme		LFI 2021	LFR 2021	Prév 2022	Prév 2023	Total
66	MINISTÈRE DES POSTES, DES TÉLÉCOMMUNICATIONS ET DU DÉVELOPPEMENT NUMÉRIQUE	52 664 371	25 623 964	55 679 369	69 083 721	203 051 425
660	POSTE ET TELECOMMUNICATION	12 659 121	7 750 776	10 728 765	7 325 455	38 464 117
023	Administration et Coordination	12 600 421	7 692 076	10 650 565	7 247 255	38 190 317
00	Budget Général	8 067 371	2 929 026	5 732 515	2 329 205	19 058 117
	00-66-0-A00-00000 CABINET	291 300	291 300	324 312	303 381	1 210 293
	00-66-0-B00-00000 SECRETARIAT GENERAL (SG)	6 000 135	1 000 000	3 534 311	0	10 534 446
	00-66-0-B01-00000 SERVICES DES AFFAIRES GENERALES (SAG)	241 482	109 482	224 233	246 061	821 258
	00-66-0-B02-00000 SERVICE DE L'AUDIT INTERNE (SAI)	45 441	45 441	28 013	26 613	145 508
	00-66-0-B03-00000 SERVICE CONSERVATION DE L'ENVIRONNEMENT (SCE)	0	0	22 274	21 559	43 833
	00-66-0-B31-00000 SERVICE PROGRAMMATION, SUIVI, EVALUATION (SPSE)	51 013	51 013	30 372	31 591	163 989
	00-66-9-110-00000 PERSONNEL DES TELECOMMUNICATIONS, DES POSTES ET DES NOUVELLES TECHNOLOGIES CENTRAL	1 438 000	1 431 790	1 569 000	1 700 000	6 138 790
01	Budget annexe	4 533 050	4 763 050	4 918 050	4 918 050	19 132 200
	01-66-0-A10-00000 PERSONNE RESPONSABLE DES MARCHES PUBLICS (PRMP)	32 300	32 300	54 800	54 800	174 200
	01-66-0-A30-00000 DIRECTION DE LA COMMUNICATION (DC)	62 960	62 960	80 960	80 960	287 840
	01-66-0-B00-00000 SECRETARIAT GENERAL (SG)	240 545	300 545	292 045	292 045	1 125 180
	01-66-0-B20-00000 DIRECTION DES AFFAIRES JURIDIQUES (DAJ)	55 500	55 500	95 500	95 500	302 000
	01-66-0-B30-00000 DIRECTION ADMINISTRATIVE ET FINANCIERE (DAF)	3 475 555	3 645 555	3 511 545	3 511 545	14 144 200
	01-66-0-B40-00000 DIRECTION DES RESSOURCES HUMAINES (DRH)	90 000	90 000	117 000	117 000	414 000
	01-66-0-B50-00000 DIRECTION DE LA LOGISTIQUE ET DES PATRIMOINES (DLP)	145 590	145 590	147 500	147 500	586 180
	01-66-0-B70-00000 DIRECTION DES SYSTEMES D'INFORMATION ET DU SUIVI TECHNIQUE	66 000	66 000	92 500	92 500	317 000
	01-66-1-B60-10101 DIRECTION INTERREGIONALE DES POSTES, DES TELECOMMUNICATIONS ET DU DEVELOPPEMENT NUMERIQUE D'ANTANANARIVO	54 800	54 800	82 800	82 800	275 200
	01-66-1-B60-20101 DIRECTION INTERREGIONALE DES POSTES, DES TELECOMMUNICATIONS ET DU DEVELOPPEMENT NUMERIQUE D'ANTSIRANANA	63 400	63 400	90 500	90 500	307 800
	01-66-1-B60-30101 DIRECTION INTERREGIONALE DES POSTES, DES TELECOMMUNICATIONS ET DU DEVELOPPEMENT NUMERIQUE DE FIANARANTSOA	61 000	61 000	87 500	87 500	297 000
	01-66-1-B60-40101 DIRECTION INTERREGIONALE DES POSTES, DES TELECOMMUNICATIONS ET DU DEVELOPPEMENT NUMERIQUE DE MAHAJANGA	62 300	62 300	89 300	89 300	303 200
	01-66-1-B60-50101 DIRECTION INTERREGIONALE DES POSTES, DES TELECOMMUNICATIONS ET DU DEVELOPPEMENT NUMERIQUE DE TOAMASINA	56 300	56 300	82 800	82 800	278 200
	01-66-1-B60-60101 DIRECTION INTERREGIONALE DES POSTES, DES TELECOMMUNICATIONS ET DU DEVELOPPEMENT NUMERIQUE DE TOLIARA	66 800	66 800	93 300	93 300	320 200
214	Appui à l'extension de la couverture postale	58 700	58 700	78 200	78 200	273 800
01	Budget annexe	58 700	58 700	78 200	78 200	273 800
	01-66-0-B10-00000 DIRECTION DE LA REGULATION DU SECTEUR POSTAL (DRSP)	58 700	58 700	78 200	78 200	273 800
670	TIC	40 005 250	17 873 188	44 950 604	61 758 266	164 587 308
043	Administration et Coordination	158 250	158 250	253 750	253 750	824 000
01	Budget annexe	158 250	158 250	253 750	253 750	824 000
	01-67-0-C00-00000 DIRECTION GENERALE DES OPERATIONS ET DU DEVELOPPEMENT NUMERIQUE	33 500	33 500	56 000	56 000	179 000
	01-67-0-C10-00000 DIRECTION DE LA GOUVERNANCE ET INTEGRATION DU NUMERIQUE	29 000	29 000	53 000	53 000	164 000
	01-67-0-C20-00000 DIRECTION DES PROJETS, PARTENARIAT ET DE LA VULGARISATION DES TIC	58 000	58 000	84 500	84 500	285 000
	01-67-0-C50-00000 CELLULE DE DEVELOPPEMENT DE L'E-GOUVERNANCE (CD_EG)	37 750	37 750	60 250	60 250	196 000
210	Développement des réseaux d'accès aux TIC dans les zones rurales	39 847 000	17 714 938	44 696 854	61 504 516	163 763 308
00	Budget Général	39 847 000	17 714 938	44 696 854	61 504 516	163 763 308
	00-67-0-C00-00000 DIRECTION GENERALE DES OPERATIONS ET DU DEVELOPPEMENT NUMERIQUE	39 847 000	17 714 938	44 696 854	61 504 516	163 763 308

Prévision Dépenses par service - En Milliers d'Ariary

Ministère/Institution-Mission-Programme		LFI 2021	LFR 2021	Prév 2022	Prév 2023	Total
76	MINISTÈRE DE LA POPULATION, DE LA PROTECTION SOCIALE ET DE LA PROMOTION DE LA FEMME	44 162 891	56 078 404	33 643 629	42 417 003	176 301 927
762	Développement social	44 162 891	56 078 404	33 643 629	42 417 003	176 301 927
066	Administration et coordination	19 308 295	22 837 525	21 989 817	15 710 540	79 846 177
00	Budget Général	19 308 295	22 837 525	21 989 817	15 710 540	79 846 177
00-76-0-000-00000	CABINET	222 200	222 200	222 200	222 200	888 800
00-76-0-010-00000	PERSONNE RESPONSABLE DES MARCHES PUBLICS (PRMP)	33 000	33 000	33 000	33 000	132 000
00-76-0-040-00000	AUTORITE CENTRALE D'ADOPTION (ACA)	24 500	24 500	24 500	24 500	98 000
00-76-0-070-00000	PERSONNE RESPONSABLE DE LA COMMUNICATION	53 000	53 000	53 000	53 000	212 000
00-76-0-080-00000	PERSONNE RESPONSABLE DE L'AUDIT ET CONTRÔLE INTERNE	27 000	27 000	27 000	27 000	108 000
00-76-0-090-00000	COORDONNATEUR D'APPUI A LA PROMOTION DES PROJETS	23 000	23 000	23 000	23 000	92 000
00-76-0-100-00000	SECRETARIAT GENERAL	2 150 143	150 000	3 741 580	150 000	6 191 723
00-76-0-110-00000	DIRECTION DES AFFAIRES ADMINISTRATIVES ET FINANCIERES	6 908 973	12 833 942	7 308 058	3 924 361	30 975 334
00-76-0-111-00000	SERVICE FINANCIER ET BUDGETAIRE	429 196	421 036	429 196	429 196	1 708 624
00-76-0-130-00000	DIRECTION DU SYSTÈME D'INFORMATION (DSI)	64 500	64 500	64 500	64 500	258 000
00-76-0-140-00000	DIRECTION DES RESSOURCES HUMAINES	42 000	42 000	42 000	42 000	168 000
00-76-0-180-00000	DIRECTION DES ETUDES, DE LA PLANIFICATION ET DU PARTENARIAT	24 500	24 500	24 500	24 500	98 000
00-76-2-150-10101	DIRECTION REGIONALE DE LA POPULATION, DE LA PROTECTION SOCIALE ET DE LA PROMOTION DE LA FEMME / ANALAMANGA	69 507	58 254	69 507	69 507	266 775
00-76-2-150-11001	DIRECTION REGIONALE DE LA POPULATION, DE LA PROTECTION SOCIALE ET DE LA PROMOTION DE LA FEMME / VAKINANKARATRA	72 547	61 097	72 547	72 547	278 738
00-76-2-150-11707	DIRECTION REGIONALE DE LA POPULATION, DE LA PROTECTION SOCIALE ET DE LA PROMOTION DE LA FEMME / ITASY	78 667	62 833	78 667	78 667	298 834
00-76-2-150-11917	DIRECTION REGIONALE DE LA POPULATION, DE LA PROTECTION SOCIALE ET DE LA PROMOTION DE LA FEMME / BONGOLAVA	76 079	61 539	76 079	76 079	289 776
00-76-2-150-20101	DIRECTION REGIONALE DE LA POPULATION, DE LA PROTECTION SOCIALE ET DE LA PROMOTION DE LA FEMME / DIANA	76 199	61 599	76 199	76 199	290 196
00-76-2-150-20824	DIRECTION REGIONALE DE LA POPULATION, DE LA PROTECTION SOCIALE ET DE LA PROMOTION DE LA FEMME / SAVA	80 165	63 582	80 165	80 165	304 077
00-76-2-150-30101	DIRECTION REGIONALE DE LA POPULATION, DE LA PROTECTION SOCIALE ET DE LA PROMOTION DE LA FEMME / HAUTE MATSIATRA	73 210	60 105	73 210	73 210	279 735
00-76-2-150-30606	DIRECTION REGIONALE DE LA POPULATION, DE LA PROTECTION SOCIALE ET DE LA PROMOTION DE LA FEMME / AMORONI MANIA	79 751	63 375	79 751	79 751	302 628
00-76-2-150-30914	DIRECTION REGIONALE DE LA POPULATION, DE LA PROTECTION SOCIALE ET DE LA PROMOTION DE LA FEMME / ATSIMO ATSIANANA	93 597	70 968	93 597	93 597	351 759
00-76-2-150-31307	DIRECTION REGIONALE DE LA POPULATION, DE LA PROTECTION SOCIALE ET DE LA PROMOTION DE LA FEMME / IHOROMBE	73 094	60 047	73 094	73 094	279 329
00-76-2-150-31623	DIRECTION REGIONALE DE LA POPULATION, DE LA PROTECTION SOCIALE ET DE LA PROMOTION DE LA FEMME / VATOVAVY FITOVINANY	84 132	65 566	84 132	84 132	317 962
00-76-2-150-40101	DIRECTION REGIONALE DE LA POPULATION, DE LA PROTECTION SOCIALE ET DE LA PROMOTION DE LA FEMME / BOENY	75 735	61 367	75 735	75 735	288 572
00-76-2-150-40711	DIRECTION REGIONALE DE LA POPULATION, DE LA PROTECTION SOCIALE ET DE LA PROMOTION DE LA FEMME / SOFIA	82 870	64 934	82 870	82 870	313 544
00-76-2-150-41210	DIRECTION REGIONALE DE LA POPULATION, DE LA PROTECTION SOCIALE ET DE LA PROMOTION DE LA FEMME / BETSIBOKA	74 943	60 971	74 943	74 943	285 800
00-76-2-150-41312	DIRECTION REGIONALE DE LA POPULATION, DE LA PROTECTION SOCIALE ET DE LA PROMOTION DE LA FEMME / MELAKY	76 999	61 999	76 999	76 999	292 996
00-76-2-150-50101	DIRECTION REGIONALE DE LA POPULATION, DE LA PROTECTION SOCIALE ET DE LA PROMOTION DE LA FEMME / ATSIANANA	75 794	63 503	75 794	75 794	290 885
00-76-2-150-50302	DIRECTION REGIONALE DE LA POPULATION, DE LA PROTECTION SOCIALE ET DE LA PROMOTION DE LA FEMME / ALAOTRA MANGORO	82 772	65 260	82 772	82 772	313 576
00-76-2-150-50905	DIRECTION REGIONALE DE LA POPULATION, DE LA PROTECTION SOCIALE ET DE LA PROMOTION DE LA FEMME / ANALANJIROFO	75 694	61 347	75 694	75 694	288 429
00-76-2-150-60101	DIRECTION REGIONALE DE LA POPULATION, DE LA PROTECTION SOCIALE ET DE LA PROMOTION DE LA FEMME / ATSIMO ANDREFANA	84 197	65 598	84 197	84 197	318 189
00-76-2-150-60406	DIRECTION REGIONALE DE LA POPULATION, DE LA PROTECTION SOCIALE ET DE LA PROMOTION DE LA FEMME / ANDROY	83 588	68 287	83 588	83 588	319 051
00-76-2-150-61424	DIRECTION REGIONALE DE LA POPULATION, DE LA PROTECTION SOCIALE ET DE LA PROMOTION DE LA FEMME / ANOSY	79 559	65 963	79 559	79 559	304 640
00-76-2-150-61905	DIRECTION REGIONALE DE LA POPULATION, DE LA PROTECTION SOCIALE ET DE LA PROMOTION DE LA FEMME / MENABE	77 184	62 092	77 184	77 184	293 644
00-76-9-110-00000	PERSONNEL POPULATION DE LA PROTECTION SOCIALE ET DE LA PROMOTION DE LA FEMME CENTRAL	7 580 000	7 528 561	8 271 000	8 967 000	32 346 561
828	Population et développement	8 316 446	10 492 876	3 442 341	9 581 498	31 833 161
00	Budget Général	8 316 446	10 492 876	3 442 341	9 581 498	31 833 161
00-76-0-200-00000	DIRECTION GENERALE DE LA POPULATION	8 217 446	10 393 876	3 343 341	9 482 498	31 437 161
00-76-0-220-00000	DIRECTION DE L'ENFANCE ET DE LA FAMILLE	74 500	74 500	74 500	74 500	298 000
00-76-0-250-00000	DIRECTION DE LA POPULATION	24 500	24 500	24 500	24 500	98 000
829	Genre et développement	3 896 650	5 115 770	3 171 315	13 208 465	25 392 200

Prévision Depenses par service - En Milliers d'Ariary

Ministère/Institution-Mission-Programme		LFI 2021	LFR 2021	Prév 2022	Prév 2023	Total
00	Budget Général	3 896 650	5 115 770	3 171 315	13 208 465	25 392 200
00-77-0-400-00000	DIRECTION GENERALE DE LA PROMOTION DE LA FEMME	3 847 650	5 066 770	3 122 315	13 159 465	25 196 200
00-77-0-440-00000	DIRECTION DE LA PROMOTION DE LA FEMME ET DU GENRE	24 500	24 500	24 500	24 500	98 000
00-77-0-450-00000	DIRECTION EN GENDER MAINSTREAMING	24 500	24 500	24 500	24 500	98 000
830	Protection sociale	12 641 500	17 632 233	5 040 156	3 916 500	39 230 389
00	Budget Général	12 641 500	17 632 233	5 040 156	3 916 500	39 230 389
00-77-0-300-00000	DIRECTION GENERALE DE LA PROTECTION SOCIALE	12 368 000	17 358 733	4 766 656	3 643 000	38 136 389
00-77-0-310-00000	DIRECTION DE LA SECURISATION SOCIALE DE LA POPULATION	24 500	24 500	24 500	24 500	98 000
00-77-0-320-00000	DIRECTION DE LA REPOSE AUX CHOCS ET PROTECTION CONTRE LES RISQUES SOCIAUX	224 500	224 500	224 500	224 500	898 000
00-77-0-330-00000	DIRECTION DE LA REINSERTION SOCIALE	24 500	24 500	24 500	24 500	98 000

Prévision Depenses par service - En Milliers d'Ariary

Ministère/Institution-Mission-Programme		LFI 2021	LF 2021	Prév 2022	Prév 2023	Total
75	MINISTÈRE DE LA JEUNESSE ET DES SPORTS	159 862 939	149 842 069	192 199 932	277 321 801	779 226 741
750	JEUNESSE	25 958 771	24 679 263	29 112 140	22 841 117	102 591 291
045	Administration et Coordination	17 265 462	16 040 918	18 572 331	19 888 475	71 767 186
00	Budget Général	17 265 462	16 040 918	18 572 331	19 888 475	71 767 186
00-75-0-000-00000	CABINET	39 000	39 000	29 429	29 456	136 885
00-75-0-010-00000	PERSONNE RESPONSABLE DES MARCHES PUBLICS (PRMP)	45 000	45 000	33 234	33 045	156 279
00-75-0-030-00000	DIRECTION DE LA COMMUNICATION (DIRCOM)	13 500	13 500	9 876	9 885	46 761
00-75-0-100-00000	SECRETARIAT GENERAL	31 000	31 000	23 540	23 430	108 970
00-75-0-101-00000	SERVICE LEGISLATION ET CONTENTIEUX (SLC)	2 000	2 000	1 594	1 613	7 207
00-75-0-120-00000	SECRETARIAT PERMANENT DU COMITE INTERMINISTERIEL DE LA JEUNESSE (SPCIJ)	17 500	17 500	12 713	12 702	60 415
00-75-0-150-00000	DIRECTION ADMINISTRATIVE ET FINANCIERE	1 886 541	1 278 917	2 109 268	2 140 248	7 414 974
00-75-0-151-00000	SERVICE DU BUDGET ET DES INVESTISSEMENTS PUBLICS (SBIP)	270 472	141 170	243 265	243 389	898 296
00-75-0-152-00000	SERVICE DES FINANCES ET DE LA COMPTABILITE (SFC)	33 500	33 500	19 158	18 607	104 765
00-75-0-160-00000	DIRECTION DES RESSOURCES HUMAINES	18 250	18 250	13 283	13 107	62 890
00-75-0-162-00000	SERVICE DE FORMATION ET DE RENFORCEMENT DE CAPACITE (SFRFC)	2 000	2 000	1 594	1 613	7 207
00-75-0-163-00000	SERVICE MEDICO-SOCIAL (SMS)	11 000	11 000	10 790	10 913	43 703
00-75-0-170-00000	DIRECTION DES INFRASTRUCTURES ET DE LOGISTIQUE	16 000	16 000	11 966	11 949	55 915
00-75-0-171-00000	SERVICE D'ETUDES ET D'APPUIS TECHNIQUES (SEAT)	2 000	2 000	1 594	1 613	7 207
00-75-0-180-00000	DIRECTION DES SYSTEMES D'INFORMATION	15 500	15 500	19 226	20 590	70 816
00-75-0-181-00000	SERVICE GESTION DU PARC INFORMATIQUE (SGPI)	2 000	2 000	1 594	1 613	7 207
00-75-0-190-00000	DIRECTION DE LA CELLULE D'AUDIT INTERNE	15 500	15 500	11 479	11 428	53 907
00-75-0-191-00000	SYSTEME D'AUDIT INTERNE (SAI)	2 000	2 000	1 594	1 613	7 207
00-75-0-1A0-00000	COORDONNATEUR NATIONAL "EDUCATION PHYSIQUE DE QUALITE"	14 500	14 500	10 599	10 616	50 215
00-75-0-1B0-00000	DIRECTION DE PARTENARIATS ET DEVELOPPEMENT (DPdD)	14 500	14 500	10 498	10 513	50 011
00-75-0-1B2-00000	SERVICE PARTENARIAT PUBLIC ET PRIVE (S3P)	2 000	2 000	1 594	1 613	7 207
00-75-0-1B3-00000	SERVICE PARTENARIAT ET APPUI AUX REGIONS (SPAR)	2 000	2 000	1 594	1 613	7 207
00-75-0-C00-00000	COORDINATION GENERALE DES PROJETS	27 250	27 250	20 468	20 471	95 439
00-75-0-C10-00000	DIRECTION PROGRAMMATION ET APPUIS	15 200	15 200	11 135	11 121	52 656
00-75-0-C20-00000	DIRECTION ETUDES TECHNIQUES	15 200	15 200	11 135	11 121	52 656
00-75-2-1C0-10101	DIRECTION REGIONALE DE LA JEUNESSE ET DES SPORTS (DRJS) ANALAMANGA	34 479	22 282	30 234	30 175	117 170
00-75-2-1C0-11001	DIRECTION REGIONALE DE LA JEUNESSE ET DES SPORTS (DRJS) VAKINANKARATRA	45 218	25 923	39 687	39 648	150 476
00-75-2-1C0-11707	DIRECTION REGIONALE DE LA JEUNESSE ET DES SPORTS (DRJS) ITASY	51 337	28 993	45 362	45 331	171 023
00-75-2-1C0-11917	DIRECTION REGIONALE DE LA JEUNESSE ET DES SPORTS (DRJS) BONGOLAVA	51 351	28 728	45 477	45 441	170 997
00-75-2-1C0-20101	DIRECTION REGIONALE DE LA JEUNESSE ET DES SPORTS (DRJS) DIANA	50 621	28 716	44 787	44 723	168 847
00-75-2-1C0-20824	DIRECTION REGIONALE DE LA JEUNESSE ET DES SPORTS (DRJS) SAVA	38 318	22 768	33 171	33 131	127 388
00-75-2-1C0-30101	DIRECTION REGIONALE DE LA JEUNESSE ET DES SPORTS (DRJS) HAUTE MATSIATRA	31 968	19 864	27 177	27 134	106 143
00-75-2-1C0-30606	DIRECTION REGIONALE DE LA JEUNESSE ET DES SPORTS (DRJS) AMORONI MANIA	35 476	22 067	30 387	30 350	118 280
00-75-2-1C0-30914	DIRECTION REGIONALE DE LA JEUNESSE ET DES SPORTS (DRJS) ATSIMO ATSIANANA	26 900	17 927	22 392	22 348	89 567
00-75-2-1C0-31307	DIRECTION REGIONALE DE LA JEUNESSE ET DES SPORTS (DRJS) IHOROMBE	31 434	20 131	26 674	26 631	104 870
00-75-2-1C0-31623	DIRECTION REGIONALE DE LA JEUNESSE ET DES SPORTS (DRJS) VATOVAVY FITOVINANY	31 773	19 773	26 993	26 951	105 490
00-75-2-1C0-40101	DIRECTION REGIONALE DE LA JEUNESSE ET DES SPORTS (DRJS) BOENY	56 899	31 267	50 715	50 682	189 563
00-75-2-1C0-40711	DIRECTION REGIONALE DE LA JEUNESSE ET DES SPORTS (DRJS) SOFIA	48 868	27 758	43 133	43 096	162 855
00-75-2-1C0-41210	DIRECTION REGIONALE DE LA JEUNESSE ET DES SPORTS (DRJS) BETSIBOKA	38 139	22 686	33 004	32 962	126 791
00-75-2-1C0-41312	DIRECTION REGIONALE DE LA JEUNESSE ET DES SPORTS (DRJS) MELAKY	47 650	27 036	42 087	42 015	158 788
00-75-2-1C0-50101	DIRECTION REGIONALE DE LA JEUNESSE ET DES SPORTS (DRJS) ATSIANANA	91 147	72 440	158 250	185 595	507 432
00-75-2-1C0-50302	DIRECTION REGIONALE DE LA JEUNESSE ET DES SPORTS (DRJS) ALAOTRA MANGORO	52 418	29 218	46 485	46 449	174 570
00-75-2-1C0-50905	DIRECTION REGIONALE DE LA JEUNESSE ET DES SPORTS (DRJS) ANALANJIROFO	52 923	29 452	46 961	46 926	176 262
00-75-2-1C0-60101	DIRECTION REGIONALE DE LA JEUNESSE ET DES SPORTS (DRJS) ATSIMO ANDREFANA	72 104	38 223	65 071	65 041	240 439
00-75-2-1C0-60406	DIRECTION REGIONALE DE LA JEUNESSE ET DES SPORTS (DRJS) ANDROY	72 460	38 384	65 406	65 377	241 627
00-75-2-1C0-61424	DIRECTION REGIONALE DE LA JEUNESSE ET DES SPORTS (DRJS) ANOSY	35 937	21 678	30 923	30 882	119 420
00-75-2-1C0-61905	DIRECTION REGIONALE DE LA JEUNESSE ET DES SPORTS (DRJS) MENABE	69 629	37 089	62 735	62 705	232 158
00-75-9-110-00000	PERSONNEL JEUNESSE ET DES SPORTS	13 685 000	13 632 028	14 933 000	16 191 000	58 441 028
312	Jeunesse et Loisirs	8 693 309	8 638 345	10 539 809	2 952 642	30 824 105
00	Budget Général	8 693 309	8 638 345	10 539 809	2 952 642	30 824 105
00-75-0-150-00000	DIRECTION ADMINISTRATIVE ET FINANCIERE	0	0	7 507 250	0	7 507 250
00-75-0-200-00000	DIRECTION GENERALE DE LA JEUNESSE (DGJ)	8 629 059	8 574 095	2 984 879	2 904 792	23 092 825

Prévision Depenses par service - En Milliers d'Ariary

Ministère/Institution-Mission-Programme	LFI 2021	LFR 2021	Prév 2022	Prév 2023	Total	
00-75-0-250-00000	DIRECTION DE LA SANTE DE LA REPRODUCTION ET DE LA PROTECTION DE LA JEUNESSE (DRSPJ)	14 500	14 500	10 766	10 811	50 577
00-75-0-251-00000	SERVICE DE LA SANTE DE LA REPRODUCTION DES ADOLESCENTSS ET DES JEUNES (SSRAJ)	2 000	2 000	1 594	1 613	7 207
00-75-0-260-00000	DIRECTION DU CIVISME, PAIX ET DEVELOPPEMENT (DCPD)	14 750	14 750	10 767	10 773	51 040
00-75-0-262-00000	SERVICE EDUCATION POUR LA PAIX (SEP)	2 000	2 000	1 594	1 613	7 207
00-75-0-270-00000	DIRECTION DE L'ENTREPRENARIAT ET DES EMPLOIS DES JEUNES (DEEJ)	14 500	14 500	10 766	10 811	50 577
00-75-0-271-00000	SERVICE ASSISTANCE ENTREPRENEURIAL POUR LES CENTRES DE JEUNES (SAECJ)	2 000	2 000	1 594	1 613	7 207
00-79-0-240-00000	DIRECTION DE LA PROMOTION DE LOISIRS (DPL)	14 500	14 500	10 599	10 616	50 215
780	SPORTS	133 904 168	125 162 806	163 087 792	254 480 684	676 635 450
301	Sports	133 904 168	125 162 806	163 087 792	254 480 684	676 635 450
00	Budget Général	133 904 168	125 162 806	163 087 792	254 480 684	676 635 450
00-75-0-100-00000	SECRETARIAT GENERAL	128 944 297	118 944 180	155 607 282	246 955 406	650 451 165
00-78-0-400-00000	DIRECTION GENERALE DES SPORTS (DGS)	3 872 121	5 130 876	6 419 914	6 410 625	21 833 536
00-78-0-430-00000	DIRECTION DU SPORT FEDERAL (DSF)	1 048 250	1 048 250	1 030 758	1 084 653	4 211 911
00-78-0-436-00000	SERVICE ANTI-DOPAGE (SAD)	2 000	2 000	1 594	1 613	7 207
00-78-0-440-00000	DIRECTION DE LA PREPARATION DE LA RELEVÉ SPORTIVE (DPRS)	15 000	15 000	11 102	11 124	52 226
00-78-0-442-00000	SERVICE SPORTS A L'ECOLE (SSE)	2 000	2 000	1 594	1 613	7 207
00-78-0-450-00000	DIRECTION DU SPORT SANTE ET DEVELOPPEMENT (DSSD)	14 500	14 500	10 766	10 811	50 577
00-78-0-451-00000	SERVICE SPORT-SANTE (SSS)	2 000	2 000	1 594	1 613	7 207
00-78-0-452-00000	SERVICE SPORT AFFINITAIRE (SSA)	2 000	2 000	1 594	1 613	7 207
00-78-0-454-00000	SERVICE SPORT DE PLAGÉ ET PLEINE NATURE (SSPN)	2 000	2 000	1 594	1 613	7 207

Prévision Depenses par service - En Milliers d'Ariary

Ministère/Institution-Mission-Programme		LFI 2021	LFR 2021	Prév 2022	Prév 2023	Total
37	MINISTERE DE LA COMMUNICATION ET DE LA CULTURE	38 815 247	26 814 315	44 288 169	55 040 736	164 958 467
370	COMMUNICATION	28 113 666	16 342 078	40 080 836	37 889 501	122 426 081
030	Administration et Coordination	26 980 666	15 209 078	38 943 203	37 869 868	119 002 815
00	Budget Général	26 980 666	15 209 078	38 943 203	37 869 868	119 002 815
	00-37-0-000-00000 CABINET	722 037	464 224	683 578	683 577	2 553 416
	00-37-0-A02-00000 CELLULE DE COOPERATION ET DE PARTENARIAT(CCP)	4 500	4 500	2 995	2 995	14 990
	00-37-0-A10-00000 PERSONNE RESPONSABLE DES MARCHES PUBLICS (PRMP)	4 500	4 500	7 654	7 654	24 308
	00-37-0-A20-00000 CELLULE DU CONTRÔLE INTERNE	4 500	4 500	2 995	2 995	14 990
	00-37-0-A30-00000 CELLULE DE LUTTE CONTRE LA CYBERCRIMINALITE	5 000	5 000	3 327	3 327	16 654
	00-37-0-B00-00000 SECRETARIAT GENERAL (SG)	10 076 631	76 500	21 010 145	19 163 331	50 326 607
	00-37-0-B10-00000 DIRECTION DES AFFAIRES ADMINISTRATIVES ET FINANCIERES (DAAF)	7 139 782	5 708 806	7 345 604	7 346 250	27 540 442
	00-37-0-B11-00000 SERVICE CENTRAL ADMINISTRATIF ET FINANCIER (SCAF)	266 000	266 000	181 714	181 714	895 428
	00-37-0-B12-00000 SERVICE DE GESTION DE LOGISTIQUE ET DE PATRIMOINE (SGLP)	5 500	5 500	3 660	3 660	18 320
	00-37-0-B14-00000 SERVICE D'APPUI TECHNIQUE(SAT)	21 500	21 500	14 310	14 310	71 620
	00-37-0-B20-00000 DIRECTION DES RESSOURCES HUMAINES (DRH)	136 000	136 000	138 443	138 131	548 574
	00-37-0-B21-00000 SERVICE DE LA GESTION DES RESSOURCES HUMAINES (SGRH)	8 000	8 000	6 988	6 988	29 976
	00-37-0-B30-00000 DIRECTION DES PROGRAMMES ET DU SUIVI-EVALUATION (DPSE)	6 500	6 500	8 984	8 984	30 968
	00-37-0-B31-00000 SERVICE D'APPUI A LA PROGRAMMATION (SAP)	3 000	3 000	1 996	1 996	9 992
	00-37-0-B40-00000 DIRECTION DES AFFAIRES JURIDIQUES (DAJ)	4 500	4 500	7 654	7 654	24 308
	00-37-0-B50-00000 DIRECTION DU SYSTÈME D'INFORMATION (DSI)	6 000	6 000	8 652	8 652	29 304
	00-37-0-B80-00000 DIRECTION DE LA PROMOTION DU VOLONTARIAT ET DE L'ANIMATION COMMUNAUTAIRE(DPVAC)	4 500	4 500	7 654	7 654	24 308
	00-37-0-B90-00000 DIRECTION DES RELATIONS PUBLIQUES	4 500	4 500	7 654	7 654	24 308
	00-37-2-B70-10101 DIRECTION REGIONALE D'ANALAMANGA	15 800	15 800	14 708	14 708	61 016
	00-37-2-B70-11001 DIRECTION REGIONALE DE VAKINANKARATRA	15 800	15 800	14 708	14 708	61 016
	00-37-2-B70-11707 DIRECTION REGIONALE D'ITASY	15 800	15 800	14 708	14 708	61 016
	00-37-2-B70-11917 DIRECTION REGIONALE DE BONGOLAVA	15 800	15 800	14 708	14 708	61 016
	00-37-2-B70-20101 DIRECTION REGIONALE DE DIANA	15 800	15 800	14 708	14 708	61 016
	00-37-2-B70-20824 DIRECTION REGIONALE DE SAVA	15 800	15 800	14 708	14 708	61 016
	00-37-2-B70-30101 DIRECTION REGIONALE DE HAUTE MATSIATRA	15 800	15 800	14 708	14 708	61 016
	00-37-2-B70-30606 DIRECTION REGIONALE DE AMORONI MANIA	15 800	15 800	14 708	14 708	61 016
	00-37-2-B70-30914 DIRECTION REGIONALE D'ATSIMO ATSIANANA	15 800	15 800	14 708	14 708	61 016
	00-37-2-B70-31307 DIRECTION REGIONALE D'IHOROMBE	15 800	15 800	14 708	14 708	61 016
	00-37-2-B70-31623 DIRECTION REGIONALE DE VATOVAVY FITOVINANY	15 800	15 800	14 708	14 708	61 016
	00-37-2-B70-40101 DIRECTION REGIONALE DE BOENY	15 800	15 800	14 708	14 708	61 016
	00-37-2-B70-40711 DIRECTION REGIONALE DE SOFIA	15 800	15 800	14 708	14 708	61 016
	00-37-2-B70-41210 DIRECTION REGIONALE DE BETSIBOKA	15 800	15 800	14 708	14 708	61 016
	00-37-2-B70-41312 DIRECTION REGIONALE DE MELAKY	15 800	15 800	14 708	14 708	61 016
	00-37-2-B70-50101 DIRECTION REGIONALE D' ATSIANANA	15 800	15 800	14 708	14 708	61 016
	00-37-2-B70-50302 DIRECTION REGIONALE D' ALAOTRA MANGORO	15 800	15 800	14 708	14 708	61 016
	00-37-2-B70-50905 DIRECTION REGIONALE D'ANALANJIROFO	15 800	15 800	14 708	14 708	61 016
	00-37-2-B70-60101 DIRECTION REGIONALE D' ATSIMO ANDREFANA	15 800	15 800	14 708	14 708	61 016
	00-37-2-B70-60406 DIRECTION REGIONALE D' ANDROY	15 800	15 800	14 708	14 708	61 016
	00-37-2-B70-61424 DIRECTION REGIONALE D' ANOSY	15 800	15 800	14 708	14 708	61 016
	00-37-2-B70-61905 DIRECTION REGIONALE DE MENABE	15 800	15 800	14 708	14 708	61 016
	00-37-9-110-00000 PERSONNEL COMMUNICATION INFORMATION ET DES RELATIONS AVEC LES INSTITUTIONS CENTRAL	8 210 116	8 127 448	9 175 620	9 948 766	35 461 950
212	Média	1 133 000	1 133 000	1 137 633	19 633	3 423 266
00	Budget Général	1 133 000	1 133 000	1 137 633	19 633	3 423 266
	00-37-0-B10-00000 DIRECTION DES AFFAIRES ADMINISTRATIVES ET FINANCIERES (DAAF)	1 113 000	1 113 000	1 118 000	0	3 344 000
	00-37-0-C00-00000 DIRECTION GENERALE DE LA COMMUNICATION (DGC)	4 000	4 000	8 985	8 985	25 970
	00-37-0-C10-00000 DIRECTION DU BASCULEMENT VERS LA TELEVISION NUMERIQUE TERRESTRE (DBTNT)	4 000	4 000	2 662	2 662	13 324
	00-37-0-C20-00000 DIRECTION DE LA REGULATION DES MEDIAS (DRM)	4 000	4 000	2 662	2 662	13 324
	00-37-0-C50-00000 DIRECTION DE LA DEPECHE INFORMATIVE "TARATRA" (DDIT)	4 000	4 000	2 662	2 662	13 324
	00-37-0-C60-00000 IVON'NY TOROHAY (IVO-TORO)	4 000	4 000	2 662	2 662	13 324
862	CULTURE ET ARTISANAT	10 701 581	10 472 237	4 207 333	17 151 235	42 532 386
064	Administration et Coordination	3 505 884	3 556 751	3 609 380	3 913 234	14 585 249
00	Budget Général	3 505 884	3 556 751	3 609 380	3 913 234	14 585 249
	00-86-9-110-00000 PERSONNEL ARTISANAT DE LA CULTURE ET DES PATRIMOINES CENTRAL	3 505 884	3 556 751	3 609 380	3 913 234	14 585 249

Prévision Depenses par service - En Milliers d'Ariary

Ministère/Institution-Mission-Programme		LFI 2021	LFR 2021	Prév 2022	Prév 2023	Total
831	Culture	7 195 697	6 915 486	597 953	13 238 001	27 947 137
00	Budget Général	7 195 697	6 915 486	597 953	13 238 001	27 947 137
00-37-0-B10-00000	DIRECTION DES AFFAIRES ADMINISTRATIVES ET FINANCIERES (DAAF)	6 600 000	6 600 000	0	12 640 386	25 840 386
00-86-0-D00-00000	DIRECTION GENERALE DE LA CULTURE (DGC)	579 697	299 486	583 312	582 974	2 045 469
00-86-0-D10-00000	DIRECTION DES ARTS ET DE LA PROMOTION ARTISTIQUE (DAPA)	4 000	4 000	6 655	6 655	21 310
00-86-0-D40-00000	DIRECTION DE L'IDENTITE CULTURELLE (DIC)	4 000	4 000	2 662	2 662	13 324
00-86-0-D50-00000	DIRECTION DES PATRIMOINES (DP)	4 000	4 000	2 662	2 662	13 324
00-86-0-D60-00000	DIRECTION DE LA PROMOTION DE LA LANGUE MALAGASY (DPLM)	4 000	4 000	2 662	2 662	13 324

Prévision Dépenses par service - En Milliers d'Ariary

Ministère/Institution-Mission-Programme		LFI 2021	LFR 2021	Prév 2022	Prév 2023	Total
13	SECRETARIAT D'ETAT AUPRES DU MINISTÈRE DE LA DÉFENSE NATIONALE CHARGÉ DE LA GENDARMERIE NATIONALE	317 782 006	309 556 324	346 816 029	381 399 042	1 355 553 401
130	GENDARMERIE NATIONALE	317 782 006	309 556 324	346 816 029	381 399 042	1 355 553 401
009	Administration et Coordination	300 377 732	292 529 019	329 411 756	363 994 769	1 286 313 276
00	Budget Général	300 377 732	292 529 019	329 411 756	363 994 769	1 286 313 276
	00-13-0-000-00000 CABINET DU SEGN	540 000	540 000	540 000	540 000	2 160 000
	00-13-0-002-00000 SERVICE DES AFFAIRES GENERALES (SAG)	34 000	34 000	34 000	34 000	136 000
	00-13-0-010-00000 PERSONNE RESPONSABLE DES MARCHES PUBLICS (PRMP)	107 001	107 001	107 000	107 000	428 002
	00-13-0-100-00000 CABINET DU COMMANDEMENT DE LA G N (COMGN)	464 000	464 000	464 000	464 000	1 856 000
	00-13-0-110-00000 DIRECTION ADMINISTRATIVE ET FINANCIERE (DAF)	640 601	584 001	640 600	640 600	2 505 802
	00-13-0-111-00000 SERVICE DES FINANCES ET DU BUDGET	707 373	707 372	707 372	707 372	2 829 489
	00-13-0-113-00000 SERVICE DE L'INTENDANCE	538 500	538 500	538 500	538 500	2 154 000
	00-13-0-116-00000 ETABLISSEMENT DES MATERIELS GENERAUX	399 500	399 500	399 500	399 500	1 598 000
	00-13-0-11A-00000 SERVICE DES INVESTISSEMENTS PUBLICS	275 000	275 000	275 000	275 000	1 100 000
	00-13-0-11B-00000 SERVICE DE SUIVI EVALUATION FINANCIER	85 500	85 500	85 500	85 500	342 000
	00-13-0-11C-00000 SERVICE LOGISTIQUE	383 000	383 000	383 000	383 000	1 532 000
	00-13-0-12C-00000 SERVICE DE COMMUNICATION ET DES RELATIONS PUBLICS	37 000	37 000	37 000	37 000	148 000
	00-13-0-130-00000 DIRECTION DE LA POLICE JUDICIAIRE (DPJ)	138 000	138 000	138 000	138 000	552 000
	00-13-0-140-00000 DIRECTION DE L'ORGANISATION ET DE L'EMPLOI (DOE)	144 000	144 000	144 000	144 000	576 000
	00-13-0-150-00000 DIRECTION DES RESSOURCES HUMAINES (DRH)	106 500	106 500	106 500	106 500	426 000
	00-13-0-160-00000 DIRECTION TECHNIQUE	106 500	106 500	106 500	106 500	426 000
	00-13-0-161-00000 SERVICE DES MATERIELS ET DES TRANSPORTS	49 500	49 500	49 500	49 500	198 000
	00-13-0-162-00000 SERVICE DE L'ARMEMENT ET DES EQUIPEMENTS SPECIAUX	29 500	29 500	29 500	29 500	118 000
	00-13-0-163-00000 SERVICE DES INFRASTRUCTURES	94 000	34 000	94 000	94 000	316 000
	00-13-0-164-00000 SERVICE DU PATRIMOINE IMMOBILIER ET FONCIER	23 500	23 500	23 500	23 500	94 000
	00-13-0-170-00000 DIRECTION DU SYSTÈME D'INFORMATION ET DES TELECOMMUNICATIONS (DSIT)	119 500	119 500	119 500	119 500	478 000
	00-13-0-171-00000 SERVICE DES ETUDES ET DU DEVELOPPEMENT INFORMATIQUE	26 250	26 250	26 250	26 250	105 000
	00-13-0-172-00000 SERVICE D'EXPLOITATION, DE LA MAINTENANCE ET DE LA FORMATION	29 500	29 500	29 500	29 500	118 000
	00-13-0-173-00000 SERVICE DES TELECOMMUNICATIONS	148 500	148 500	148 500	148 500	594 000
	00-13-0-180-00000 DIRECTION DU QUARTIER GENERAL (DQG)	80 500	80 500	80 500	80 500	322 000
	00-13-0-185-00000 SERVICE DE SPORT	136 500	136 500	136 500	136 500	546 000
	00-13-0-186-00000 SERVICE DE SANTE MILITAIRE	41 100	41 100	41 100	41 100	164 400
	00-13-0-190-00000 PERSONNE RESPONSABLE DES MARCHES PUBLICS/COMMANDEMENT DE LA G N	53 000	53 000	53 000	53 000	212 000
	00-13-0-1A0-00000 DIRECTION DE LA GESTION DU PERSONNEL	1 778 700	1 046 700	1 778 700	1 778 700	6 382 800
	00-13-0-1B0-00000 DIRECTION DE LA LOGISTIQUE ET DE L'INTENDANCE	865 700	865 700	865 700	865 700	3 462 800
	00-13-0-1B1-00000 SERVICE DE SOLDE	295 395	295 395	295 393	295 393	1 181 576
	00-13-0-1B2-00000 SERVICE DU PERSONNEL ADMINISTRATIF	50 000	50 000	50 000	50 000	200 000
	00-13-0-210-00000 DIRECTION DE LA PLANIFICATION, DU SUIVI ET DE L'EVALUATION	137 500	137 500	137 500	137 500	550 000
	00-13-0-500-00000 COORDINATION GENERALE DES ACTIONS STRATEGIQUES (COGAS)	14 238 612	1 238 500	17 948 641	27 051 654	60 477 407
	00-13-0-510-00000 OFFICE CHARGE DE LA LUTTE CONTRE LA CORRUPTION ET DE TRAITEMENT DES DOLEANCES	92 000	92 000	92 000	92 000	368 000
	00-13-0-520-00000 OFFICE CHARGE DE LA LUTTE CONTRE LE TERRORISME, LES STUPEFIANTS ET LA CRIMINALITE TRANSNATIONALE ORGANISEE	89 000	89 000	89 000	89 000	356 000
	00-13-9-110-00000 RESPONSABLE DU PERSONNEL GENDARMERIE NATIONALE CENTRAL	276 690 570	282 690 570	301 959 549	327 384 201	1 188 724 890
	00-13-9-111-00000 RESPONSABLE DES SECOURS DECES DE LA DEFENSE NATIONALE CHARGE DE LA GENDARMERIE	602 430	602 430	657 451	712 799	2 575 110
108	Intervention spéciale et/ou mixte	6 734 952	6 674 952	6 734 951	6 734 951	26 879 806
00	Budget Général	6 734 952	6 674 952	6 734 951	6 734 951	26 879 806
	00-13-0-000-00000 CABINET DU SEGN	2 395 427	2 395 427	2 395 426	2 395 426	9 581 706
	00-13-0-110-00000 DIRECTION ADMINISTRATIVE ET FINANCIERE (DAF)	1 500 000	1 500 000	1 500 000	1 500 000	6 000 000
	00-13-0-120-00000 DIRECTION DE LA SECURITE ET DES RENSEIGNEMENTS	1 808 000	1 808 000	1 808 000	1 808 000	7 232 000
	00-13-0-1B3-00000 SERVICE ADMINISTRATIF ET FINANCIER	124 000	124 000	124 000	124 000	496 000
	00-13-0-350-00000 COMMANDEMENT DES FORCES D'INTERVENTION DE LA GENDARMERIE NATIONALE	534 000	522 000	534 000	534 000	2 124 000
	00-13-0-355-00000 GROUPEMENTS AEROPORTES	51 500	39 500	51 500	51 500	194 000
	00-13-0-356-00000 GROUPEMENTS PORTES	51 500	39 500	51 500	51 500	194 000
	00-13-0-357-00000 GROUPEMENT D'INTERVENTION	51 500	39 500	51 500	51 500	194 000
	00-13-0-380-00000 COMMANDEMENT DES FORMATIONS SPECIALISEES DE LA GENDARMERIE NATIONALE	219 025	207 025	219 025	219 025	864 100
121	SECURITE ET ORDRE PUBLICS	8 986 222	8 656 744	8 986 222	8 986 222	35 615 410
00	Budget Général	8 986 222	8 586 792	8 986 222	8 986 222	35 280 792
	00-13-1-011-10101 UNITE DE GESTION DE PASSATION DES MARCHES PUBLICS DE LA GN ANTANANARIVO	26 000	26 000	26 000	26 000	104 000

Prévision Depenses par service - En Milliers d'Ariary

Ministère/Institution-Mission-Programme	LFI 2021	LFR 2021	Prév 2022	Prév 2023	Total	
00-13-1-011-20101	UNITE DE GESTION DE PASSATION DES MARCHES PUBLICS DE LA GN ANTSIRANANA	26 000	26 000	26 000	26 000	104 000
00-13-1-011-30101	UNITE DE GESTION DE PASSATION DES MARCHES PUBLICS DE LA GN FIANARANTSOA	26 000	26 000	26 000	26 000	104 000
00-13-1-011-40101	UNITE DE GESTION DE PASSATION DES MARCHES PUBLICS DE LA GN MAHAJANGA	26 000	26 000	26 000	26 000	104 000
00-13-1-011-50101	UNITE DE GESTION DE PASSATION DES MARCHES PUBLICS DE LA GN TOAMASINA	26 000	26 000	26 000	26 000	104 000
00-13-1-011-60101	UNITE DE GESTION DE PASSATION DES MARCHES PUBLICS DE LA GN TOLIARA	26 000	26 000	26 000	26 000	104 000
00-13-1-361-10101	CIRCONSCRIPTION DE LA GN ANTANANARIVO	194 000	182 000	194 000	194 000	764 000
00-13-1-361-20101	CIRCONSCRIPTION DE LA GN ANTSIRANANA	371 000	359 000	371 000	371 000	1 472 000
00-13-1-361-30101	CIRCONSCRIPTION DE LA GN FIANARANTSOA	198 000	186 000	198 000	198 000	780 000
00-13-1-361-40101	CIRCONSCRIPTION DE LA GN MAHAJANGA	195 500	189 491	195 500	195 500	775 991
00-13-1-361-50101	CIRCONSCRIPTION DE LA GN TOAMASINA	183 500	171 500	183 500	183 500	722 000
00-13-1-361-60101	CIRCONSCRIPTION DE LA GN TOLIARA	208 500	196 500	208 500	208 500	822 000
00-13-2-371-10101	GROUPEMENT DE LA GN ANALAMANGA	274 650	262 650	274 650	274 650	1 086 600
00-13-2-371-11001	GROUPEMENT DE LA GN VAKINANKARATRA	230 500	218 500	230 500	230 500	910 000
00-13-2-371-11707	GROUPEMENT DE LA GN ITASY	172 500	164 385	172 500	172 500	681 885
00-13-2-371-11917	GROUPEMENT DE LA GN BONGOLAVA	236 000	224 000	236 000	236 000	932 000
00-13-2-371-20101	GROUPEMENT DE LA GN DIANA	208 000	196 000	208 000	208 000	820 000
00-13-2-371-20824	GROUPEMENT DE LA GN SAVA	251 500	251 500	251 500	251 500	1 006 000
00-13-2-371-30101	GROUPEMENT DE LA GN HAUTE MATSIATRA	238 500	226 500	238 500	238 500	942 000
00-13-2-371-30606	GROUPEMENT DE LA GN AMORONI MANIA	262 650	256 650	262 650	262 650	1 044 600
00-13-2-371-30914	GROUPEMENT DE LA GN ATSIMO ATSINANANA	491 550	491 550	491 550	491 550	1 966 200
00-13-2-371-31307	GROUPEMENT DE LA GN IHOROMBE	239 000	229 000	239 000	239 000	946 000
00-13-2-371-31623	GROUPEMENT DE LA GN VATOVAVY FITOVINANY	192 200	182 844	192 200	192 200	759 444
00-13-2-371-40101	GROUPEMENT DE LA GN BOENY	227 000	215 000	227 000	227 000	896 000
00-13-2-371-40711	GROUPEMENT DE LA GN SOFIA	238 500	226 500	238 500	238 500	942 000
00-13-2-371-41210	GROUPEMENT DE LA GN BETSIBOKA	430 750	423 098	430 750	430 750	1 715 348
00-13-2-371-41312	GROUPEMENT DE LA GN MELAKY	507 750	501 742	507 750	507 750	2 024 992
00-13-2-371-50101	GROUPEMENT DE LA GN ATSIMANANA	255 150	243 150	255 150	255 150	1 008 600
00-13-2-371-50302	GROUPEMENT DE LA GN ALAOTRA MANGORO	222 100	222 099	222 100	222 100	888 399
00-13-2-371-50905	GROUPEMENT DE LA GN ANALANJIROFO	201 500	199 451	201 500	201 500	803 951
00-13-2-371-60101	GROUPEMENT DE LA GN ATSIMO ANDREFANA	504 750	492 750	504 750	504 750	2 007 000
00-13-2-371-60406	GROUPEMENT DE LA GN ANDROY	500 250	494 250	500 250	500 250	1 995 000
00-13-2-371-61424	GROUPEMENT DE LA GN ANOSY	510 150	502 572	510 150	510 150	2 033 022
00-13-2-371-61905	GROUPEMENT DE LA GN MENABE	748 650	685 750	748 650	748 650	2 931 700
00-13-2-382-62010	GROUPEMENT DE SECURITE INTERIEURE DE LA GN SAKARAHA	109 400	101 360	109 400	109 400	429 560
00-13-3-371-10101	COMPAGNIE DE LA GN ANTANANARIVO VILLE	37 000	37 000	37 000	37 000	148 000
00-13-3-371-20705	COMPAGNIE DE LA GN NOSY BE	101 500	98 000	101 500	101 500	402 500
02	Compte particulier du Trésor	88 222	69 952	88 222	88 222	334 618
02-13-2-371-10101	GROUPEMENT DE LA GN ANALAMANGA	24 500	18 200	24 500	24 500	91 700
02-13-2-371-11001	GROUPEMENT DE LA GN VAKINANKARATRA	7 050	5 100	7 050	7 050	26 250
02-13-2-371-11707	GROUPEMENT DE LA GN ITASY	2 150	1 900	2 150	2 150	8 350
02-13-2-371-11917	GROUPEMENT DE LA GN BONGOLAVA	2 540	2 040	2 540	2 540	9 660
02-13-2-371-20101	GROUPEMENT DE LA GN DIANA	2 240	1 700	2 240	2 240	8 420
02-13-2-371-20824	GROUPEMENT DE LA GN SAVA	1 340	1 340	1 340	1 340	5 360
02-13-2-371-30101	GROUPEMENT DE LA GN HAUTE MATSIATRA	5 700	4 500	5 700	5 700	21 600
02-13-2-371-30606	GROUPEMENT DE LA GN AMORONI MANIA	2 400	1 900	2 400	2 400	9 100
02-13-2-371-30914	GROUPEMENT DE LA GN ATSIMO ATSINANANA	3 850	3 000	3 850	3 850	14 550
02-13-2-371-31307	GROUPEMENT DE LA GN IHOROMBE	2 660	1 960	2 660	2 660	9 940
02-13-2-371-31623	GROUPEMENT DE LA GN VATOVAVY FITOVINANY	608	348	608	608	2 172
02-13-2-371-40101	GROUPEMENT DE LA GN BOENY	4 500	3 500	4 500	4 500	17 000
02-13-2-371-40711	GROUPEMENT DE LA GN SOFIA	4 150	4 150	4 150	4 150	16 600
02-13-2-371-41210	GROUPEMENT DE LA GN BETSIBOKA	4 300	3 200	4 300	4 300	16 100
02-13-2-371-41312	GROUPEMENT DE LA GN MELAKY	770	770	770	770	3 080
02-13-2-371-50101	GROUPEMENT DE LA GN ATSIMANANA	5 800	4 600	5 800	5 800	22 000
02-13-2-371-50302	GROUPEMENT DE LA GN ALAOTRA MANGORO	1 680	1 400	1 680	1 680	6 440
02-13-2-371-50905	GROUPEMENT DE LA GN ANALANJIROFO	1 640	1 200	1 640	1 640	6 120
02-13-2-371-60101	GROUPEMENT DE LA GN ATSIMO ANDREFANA	2 900	2 400	2 900	2 900	11 100
02-13-2-371-60406	GROUPEMENT DE LA GN ANDROY	2 700	2 500	2 700	2 700	10 600
02-13-2-371-61424	GROUPEMENT DE LA GN ANOSY	1 680	1 680	1 680	1 680	6 720
02-13-2-371-61905	GROUPEMENT DE LA GN MENABE	1 840	1 340	1 840	1 840	6 860
02-13-3-371-20705	COMPAGNIE DE LA GN NOSY BE	1 224	1 224	1 224	1 224	4 896

Prévision Depenses par service - En Milliers d'Ariary

Ministère/Institution-Mission-Programme		LFI 2021	LFR 2021	Prév 2022	Prév 2023	Total
125	Formation	1 683 100	1 695 609	1 683 100	1 683 100	6 744 909
00	Budget Général	1 683 100	1 695 609	1 683 100	1 683 100	6 744 909
	00-13-0-300-00000	138 500	138 500	138 500	138 500	554 000
	00-13-2-310-51417	418 000	442 509	418 000	418 000	1 696 509
	00-13-2-311-51417	29 000	29 000	29 000	29 000	116 000
	00-13-2-320-30606	1 068 600	1 056 600	1 068 600	1 068 600	4 262 400
	00-13-2-321-30606	29 000	29 000	29 000	29 000	116 000

Prévision Depenses par service - En Milliers d'Ariary

Ministère/Institution-Mission-Programme		LFI 2021	LFR 2021	Prév 2022	Prév 2023	Total
91	HAUT CONSEIL POUR LA DEFENSE DE LA DEMOCRATIE ET DE L'ETAT DE DROIT	1 805 290	1 805 290	1 805 290	1 805 290	7 221 160
910	Démocratie et Bonne Gouvernance	1 805 290	1 805 290	1 805 290	1 805 290	7 221 160
832	Démocratie	1 805 290	1 805 290	1 805 290	1 805 290	7 221 160
00	Budget Général	1 805 290	1 805 290	1 805 290	1 805 290	7 221 160
	00-91-0-000-00000 PRESIDENT DU HCDDDED	1 805 290	1 805 290	1 805 290	1 805 290	7 221 160

Prévision Depenses par service - En Milliers d'Ariary

Ministère/Institution-Mission-Programme		LFI 2021	LFR 2021	Prév 2022	Prév 2023	Total
92	COMMISSION NATIONALE INDEPENDANTE DES DROITS DE L'HOMME	1 641 173	1 160 665	1 641 173	1 641 173	6 084 184
920	Droits de l'Homme	1 641 173	1 160 665	1 641 173	1 641 173	6 084 184
069	Administration et Coordination	1 041 173	752 844	1 041 173	1 041 173	3 876 363
00	Budget Général	1 041 173	752 844	1 041 173	1 041 173	3 876 363
	00-92-0-000-00000 PRESIDENT DE LA CNIDH	1 041 173	752 844	1 041 173	1 041 173	3 876 363
834	Promotion et protection des Droits de l'Homme	600 000	407 821	600 000	600 000	2 207 821
00	Budget Général	600 000	407 821	600 000	600 000	2 207 821
	00-92-0-101-00000 SERVICE ADMINISTRATIF ET FINANCIER	600 000	407 821	600 000	600 000	2 207 821

Prévision Depenses par service - En Milliers d'Ariary

Ministère/Institution-Mission-Programme		LFI 2021	LFR 2021	Prév 2022	Prév 2023	Total
93	HAUTE COUR DE JUSTICE	3 758 087	3 701 397	3 789 076	3 822 075	15 070 635
930	Haute Cour de Justice	3 758 087	3 701 397	3 789 076	3 822 075	15 070 635
070	Administration et Coordination	792 287	735 597	832 567	865 986	3 226 437
00	Budget Général	792 287	735 597	832 567	865 986	3 226 437
	00-93-0-020-00000 GREFFE	442 287	383 287	451 567	451 986	1 729 127
	00-93-9-110-00000 PERSONNEL HAUTE COUR DE JUSTICE	350 000	352 310	381 000	414 000	1 497 310
835	Pouvoir Juridictionnel à l'endroit des Hautes Personnalités/Gouvernants	2 965 800	2 965 800	2 956 509	2 956 089	11 844 198
00	Budget Général	2 965 800	2 965 800	2 956 509	2 956 089	11 844 198
	00-93-0-000-00000 PRESIDENT DE LA HAUTE COUR DE JUSTICE	2 965 800	2 965 800	2 956 509	2 956 089	11 844 198

Total général

16 616 315 764

16 008 949 624

18 290 549 252

19 822 936 876

70 738 751 516

ANNEXE 7

EFFECTIFS

Prévision effectifs par Institution ou Ministère - Unité

Ministère/Institution-Mission-Programme	LFI 2021	LFR 2021	Prév 2022	Prév 2023	Total Prév.
01 PRESIDENCE DE LA REPUBLIQUE	1 055	1 334	1 362	1 502	5 253
<u>010</u> <u>PRESIDENCE DE LA REPUBLIQUE</u>	<u>1 055</u>	<u>1 334</u>	<u>1 362</u>	<u>1 502</u>	<u>5 253</u>
<u>001</u> <u>Administration Et Coordination</u>	<u>1 055</u>	<u>1 334</u>	<u>1 362</u>	<u>1 502</u>	<u>5 253</u>
00-00-00-00-00 PREVISION	0	0	0	0	0
00-00-01-24-25 PRESIDENCE-CONTRACTUELS ELD2 D'INDICE CT 425	0	0	0	0	0
00-00-01-41-00 PRESIDENCE - CONTRACTUELS ELD4 D'INDICE CT 100	0	0	0	0	0
00-00-01-41-25 PRESIDENCE - CONTRACTUELS ELD4 D'INDICE CT 125	15	294	17	19	345
00-00-01-41-50 PRESIDENCE - CONTRACTUELS ELD4 D'INDICE CT 150	1	1	2	3	7
00-00-01-41-60 PRESIDENCE - CONTRACTUELS ELD4 D'INDICE CT 160	1	1	2	3	7
00-00-01-41-65 PRESIDENCE - CONTRACTUELS ELD4 D'INDICE CT 165	0	0	0	0	0
00-00-01-A0-1C PRESIDENCE - CADRE A ECHELLE A1	1	1	2	3	7
00-00-01-A0-1D PRESIDENCE - CADRE A ECHELLE A2	2	2	4	5	13
00-00-01-A0-6A PRESIDENCE - ADMINISTRATEURS CIVILS	1	1	2	3	7
00-00-01-A0-6B PRÉSIDENCE DE LA RÉPUBLIQUE - ATTACHES D'ADMINISTRATION	1	1	2	3	7
00-00-01-A0-6C PRESIDENCE - ATTACHES D'ADMINISTRATION	1	1	3	4	9
00-00-01-A0-6E PRESIDENCE - ADJOINTS D'ADMINISTRATION	3	3	9	10	25
00-00-01-A0-8A PRESIDENCE - INSPECTEURS D'ETAT	77	77	90	98	342
00-00-01-A0-8B PRESIDENCE - CONTROLEURS D'ETAT	2	2	3	4	11
00-00-01-A1-0A PRESIDENCE - INSPECTEURS, CONTROLEURS GEN ET COMMISSAIRE DE POL	0	0	2	3	5
00-00-01-A1-3A PRESIDENCE - COLONNELS - CAPITAINE DE VAISSEAU	2	2	3	4	11
00-00-01-A1-3B PRESIDENCE - LIEUTNANT COLONEL - CAPITAINE DE FREGATE	1	1	2	3	7
00-00-01-A1-5A PRESIDENCE - MAGISTRATS ET MAGISTRATS SUPPLEANTS	1	1	2	3	7
00-00-01-A1-8A PRESIDENCE - CONCEPTEUR	56	56	63	69	244
00-00-01-A1-8B PRESIDENCE - REALISATEUR	42	42	46	50	180
00-00-01-A1-8C PRESIDENCE - TECHNICIEN SUPERIEUR	36	36	41	45	158
00-00-01-A1-8D PRESIDENCE - REALISATEUR ADJOINT	50	50	56	61	217
00-00-01-A6-3A PRESIDENCE DE LA REPUBLIQUE - INGENIEURS CHEF GEO/HYDROGEO	1	1	2	3	7
00-00-01-A7-0A PRESIDENCE - PLANIFICATEURS PRINCIPAUX	6	6	8	9	29
00-00-01-A7-0B PRESIDENCE - PLANIFICATEUR	2	2	4	5	13
00-00-01-A7-0C PRESIDENCE - ATTACHES DE PLANIFICATION	8	8	11	12	39
00-00-01-A8-8U PRESIDENCE - C.A.P.E.N	1	1	2	3	7
00-00-01-A9-4A PRESIDENCE - MEDECINS DIPLOMES D'ETAT (CAT. VIII)	1	1	2	3	7
00-00-01-A9-4I PRESIDENCE - MEDECINS DIPLOMES D'ETAT (CAT. IX)	2	2	3	4	11
00-00-01-B0-0A PRESIDENCE - ADJOINTS DE SERVICE	1	1	2	3	7
00-00-01-B0-6B PRESIDENCE - ASSISTANTS D'ADMINISTRATION	7	7	11	12	37
00-00-01-B1-3D PRESIDENCE - SERGENT MAJOR	1	1	2	3	7
00-00-01-B1-4A PRESIDENCE - GENDARMES PRINCIPAUX DE CLASSE EXCEPTIONNELLES	0	0	2	3	5
00-00-01-B1-4C PRESIDENCE - GENDARMES PRINCIPAUX 1ERE CLASSE	1	1	2	3	7
00-00-01-B1-8A PRESIDENCE - ENCADREUR	58	58	67	73	256
00-00-01-C0-0A PRESIDENCE - ASSISTANTS DE SERVICE	2	2	4	5	13
00-00-01-C0-6A PRESIDENCE - ASSISTANTS D'ADMINISTRATION	2	2	3	4	11
00-00-01-C1-4A PRESIDENCE - GENDARME PRINCIPAL DE 1ERE CLASSE	1	1	2	3	7
00-00-01-C1-8A PRESIDENCE - OPERATEUR	52	52	62	68	234
00-00-01-D0-0A PRESIDENCE - EMPLOYES DE SERVICE	103	103	121	132	459
00-00-01-D0-6A PRESIDENCE - EMPLOYES D'ADMINISTRATION	1	1	3	4	9
00-00-01-D1-8A PRESIDENCE - SOUS OPERATEUR	20	20	23	25	88
00-00-01-E0-1A PRESIDENCE - PRESIDENT DE LA REPUBLIQUE	1	1	1	1	4
00-00-01-E0-2A PRESIDENCE DE LA REPUBLIQUE - SECRETAIRE GENERAL DE LA PRESIDENCE	1	1	1	1	4
00-00-01-E0-2B PRESIDENCE DE LA REPUBLIQUE - DIRECTEUR DU CABINET DE LA PRESIDENCE	2	2	2	2	8
00-00-01-E0-2E PRESIDENCE - SGA PR/SGA PM/DIR SEC PM	1	1	1	1	4
00-00-01-E0-2G PRESIDENCE - SECRETAIRE GENERAL	7	7	7	7	28
00-00-01-E0-2J PRESIDENCE DE LA REPUBLIQUE - CONSEILLERS PRESIDEN	16	16	16	16	64
00-00-01-E0-2K PRESIDENCE - DIRECTEUR GENERAL	0	0	0	0	0
00-00-01-E0-2L PRESIDENCE DE LA REPUBLIQUE - DIR PR/IGE PR/CHARGE	19	19	19	19	76
00-00-01-E0-2P PRESIDENCE - DIRECTEUR	6	6	6	6	24
00-00-01-E0-2Q PRESIDENCE DE LA REPUBLIQUE - CONSEILLERS SPECIAUX	13	13	13	13	52
00-00-01-E0-2U PRESIDENCE - MEMBRE DU CABINET	13	13	13	13	52
00-00-01-E0-2V PRESIDENCE - CHARGE DE MISSION	10	10	10	10	40
00-00-01-E0-3D PRESIDENCE-CHEF SERVICE VOYAGES ET DEPLACEMENTS OFFICIELS	1	1	1	1	4
00-00-01-E0-3H PRESIDENCE-ATTACHE DE CABINET	2	2	2	2	8

Prévision effectifs par Institution ou Ministère - Unité

Ministère/Institution-Mission-Programme	LFI 2021	LFR 2021	Prév 2022	Prév 2023	Total Prév.	
00-00-01-E0-3N	PRESIDENCE-CHEF SECRETARIAT PARTICULIER	1	1	1	1	4
00-00-01-E1-3L	PRESIDENCE-ATTACHE DE PRESSE	1	1	1	1	4
00-00-01-E1-3Z	PRESIDENCE DE LA REPUBLIQUE - CHEF DE SERVICE PRES	30	30	30	30	120
00-00-01-E3-3Y	PRESIDENCE - SECRETAIRE PARTICULIER€ MIN	0	0	0	0	0
00-00-01-J0-4A	PRESIDENCE - CONTRACTUELS ASSIMILES CADRE A	18	18	20	22	78
00-00-01-J0-5A	PRESIDENCE - CONTRACTUELS ASSIMILES CADRE A	67	67	209	227	570
00-00-01-J0-6A	PRESIDENCE - CONTRACTUELS ASSIMILES CADRE A	55	55	61	67	238
00-00-01-J0-7A	PRESIDENCE - CONTRACTUELS ASSIMILES CADRE A	0	0	0	0	0
00-00-01-J0-8A	PRESIDENCE - CONTRACTUELS ASSIMILES CADRE A	23	23	26	29	101
00-00-01-K0-0A	PRESIDENCE - CONTRACTUELS ASSIMILES CADRE B	43	43	49	54	189
00-00-01-L0-0A	PRESIDENCE - CONTRACTUELS ASSIMILES CADRE C	6	6	7	8	27
00-00-01-M0-0B	PRESIDENCE - CONTRACTUELS ASSIMILES CADRE D	10	10	11	12	43
00-00-01-N0-0A	PRESIDENCE DE LA REPUBLIQUE - MEMBRES DU CABINET	15	15	17	19	66
00-00-01-N0-1A	PRESIDENCE-CHAR. DE MISS. NON PERMANENT	2	2	3	4	11
00-00-01-N0-1B	PRESIDENCE-CHAR. MISS. NON PERMANENT	0	0	0	0	0
00-00-01-U0-1C	PRESIDENCE - CONTRACTUELS ASSIMILES CADRE D DUREE INDETERMINEE	11	11	13	15	50
00-00-01-U0-2C	PRESIDENCE - CONTRACTUELS ASSIMILES CADRE C DUREE INDETERMINEE	13	13	15	17	58
00-00-01-U0-3B	PRESIDENCE - CONTRACTUELS ASSIMILES CADRE B DUREE INDETERMINEE	20	20	22	24	86
00-00-01-U0-4A	PRESIDENCE - CONTRACTUELS ASSIMILES CADRE A DUREE INDET. CAT 04	16	16	18	20	70
00-00-01-U0-5A	PRESIDENCE - CONTRACTUELS ASSIMILES CADRE A DUREE INDET. CAT 05	18	18	21	23	80
00-00-01-U0-6A	PRESIDENCE - CONTRACTUELS ASSIMILES CADRE A DUREE INDET. CAT 06	26	26	29	32	113
00-00-01-U0-7A	PRESIDENCE - CONTRACTUELS ASSIMILES CADRE A DUREE INDET. CAT 07	1	1	2	3	7
00-00-01-U0-8A	PRESIDENCE - CONTRACTUELS ASSIMILES CADRE A DUREE INDET. CAT 08	22	22	25	28	97
00-00-01-U0-9A	PRESIDENCE - CONTRACTUELS ASSIMILES CADRE A DUREE INDET. CAT 09	2	2	3	4	11
00-00-01-XX-00	ARRIERES - PERSONNEL PRESIDENCE DE LA REPUBLIQUE CENTRAL	0	0	0	0	0

Prévision effectifs par Institution ou Ministère - Unité

Ministère/Institution-Mission-Programme		LFI 2021	LFR 2021	Prév 2022	Prév 2023	Total Prév.
05	PRIMATURE	790	950	967	1 078	3 785
<u>050</u>	<u>PRIMATURE</u>	<u>790</u>	<u>950</u>	<u>967</u>	<u>1 078</u>	<u>3 785</u>
<u>005</u>	<u>Administration et Coordination</u>	<u>790</u>	<u>950</u>	<u>967</u>	<u>1 078</u>	<u>3 785</u>
00-00-00-00-00	PREVISION	0	0	0	0	0
00-00-05-20-5I	PRIMATURE - ALGER - CAT 02	0	0	0	0	0
00-00-05-41-25	PRIMATURE - CONTRACTUELS ELD4 D'INDICE CT 125	3	163	4	5	175
00-00-05-41-35	PRIMATURE - CONTRACTUELS ELD4 D'INDICE CT 135	0	0	0	0	0
00-00-05-A0-1C	PRIMATURE - CADRE A ECHELLE A1	0	0	0	0	0
00-00-05-A0-6A	PRIMATURE - ADMINISTRATEURS CIVILS	2	2	3	4	11
00-00-05-A0-6C	PRIMATURE - ATTACHES D'ADMINISTRATION	0	0	0	0	0
00-00-05-A0-6E	PRIMATURE - ADJOINTS D'ADMINISTRATION	4	4	5	6	19
00-00-05-A1-0A	PRIMATURE - INSPECTEURS, CONTROLEURS GEN ET COMMISSAIRE DE POL	0	0	0	0	0
00-00-05-A1-32	PRIMATURE - GENERAL DE DIVISION	1	1	3	4	9
00-00-05-A1-33	PRIMATURE - GENERAL DE BRIGADE	1	1	3	4	9
00-00-05-A1-3A	PRIMATURE - COLONNELS - CAPITAINE DE VAISSEAU	3	3	4	5	15
00-00-05-A1-3B	PRIMATURE - LIEUTNANT COLONEL - CAPITAINE DE FREGATE	4	4	5	6	19
00-00-05-A1-3C	PRIMATURE - COMMANDANT - CAPITAINE DE CORVETTE	1	1	2	3	7
00-00-05-A1-3D	PRIMATURE - CAPITAINE - LIEUTNANT DE VAISSEAU	4	4	6	7	21
00-00-05-A1-3E	PRIMATURE - LIEUTNANT - ENSEIGNE DE VAISSEAU 1ERE CLASSE	7	7	8	9	31
00-00-05-A1-5A	PRIMATURE - MAGISTRATS ET MAGISTRATS SUPPLEANTS	4	4	5	6	19
00-00-05-A1-8A	PRIMATURE - CONCEPTEUR	17	17	21	23	78
00-00-05-A1-8B	PRIMATURE - REALISATEUR	6	6	7	8	27
00-00-05-A1-8C	PRIMATURE - TECHNICIEN SUPERIEUR	9	9	11	12	41
00-00-05-A1-8D	PRIMATURE - REALISATEUR ADJOINT	11	11	15	17	54
00-00-05-A3-5A	PRIMATURE - PROGRAMMEURS /ENS. ELECTRONIQU	0	0	0	0	0
00-00-05-A3-5B	PRIMATURE - INGENIEURS PPAUX DE STATISTIQU	0	0	0	0	0
00-00-05-A3-5C	PRIMATURE - INGENIEURS DE STATISTIQUE	0	0	0	0	0
00-00-05-A3-5E	PRIMATURE-ADJOINTS TECHN. DE STATISTIQUE	0	0	0	0	0
00-00-05-A7-0A	PRIMATURE - PLANIFICATEUR	2	2	3	4	11
00-00-05-A7-0B	PRIMATURE - PLANIFICATEUR	0	0	0	0	0
00-00-05-A7-0C	PRIMATURE - ATTACHES DE PLANIFICATION	6	6	9	10	31
00-00-05-A8-8E	PRIMATURE - PROFESSEURS LICENCIES TECHN.	0	0	2	3	5
00-00-05-A8-8K	PRIMATURE - MAITRES ASSISTANTS D'ENSEIGNEMENT SUPERIEUR, RECH.	1	1	2	3	7
00-00-05-A8-8L	PRIMATURE - ASSISTANTS D'ENSEIGNEMENT SUPERIEUR, R	1	1	2	3	7
00-00-05-A8-8U	PRIMATURE - C.A.P.E.N	0	0	0	0	0
00-00-05-A9-4A	PRIMATURE - MEDECINS DIPLOMES D'ETAT (CAT. VIII)	1	1	2	3	7
00-00-05-B0-0A	PRIMATURE - ADJOINTS DE SERVICE	0	0	0	0	0
00-00-05-B0-6B	PRIMATURE - ASSISTANTS D'ADMINISTRATION	4	4	6	7	21
00-00-05-B1-0A	PRIMATURE - OFFICIERS DE POLICE	1	1	2	3	7
00-00-05-B1-3A	PRIMATURE - ASPIRANTS	14	14	22	24	74
00-00-05-B1-3B	PRIMATURE - ADJUDANT CHEF	22	22	26	29	99
00-00-05-B1-3C	PRIMATURE - ADJUDANT	18	18	20	22	78
00-00-05-B1-3D	PRIMATURE - SERGENT MAJOR	0	0	2	3	5
00-00-05-B1-8A	PRIMATURE - ENCADREUR	12	12	19	21	64
00-00-05-B3-5B	PRIMATURE - CHEFS OPERATEURS CENTRE INFO.	0	0	0	0	0
00-00-05-B3-5C	PRIMATURE - ASSISTANTS DE STATISTIQUE	0	0	0	0	0
00-00-05-C0-0A	PRIMATURE - ASSISTANTS DE SERVICE	1	1	2	3	7
00-00-05-C1-0A	PRIMATURE - INSPECTEURS DE POLICE	4	4	5	6	19
00-00-05-C1-3A	PRIMATURE - SERGENT CHEF	42	42	51	56	191
00-00-05-C1-3B	PRIMATURE - SERGENT DE CARRIERE	22	22	25	28	97
00-00-05-C1-3C	PRIMATURE - SERGENT	6	6	7	8	27
00-00-05-C1-8A	PRIMATURE - OPERATEUR	7	7	9	10	33
00-00-05-C3-5A	PRIMATURE - OPERATEURS, MONITEURS/CARTES P	0	0	0	0	0
00-00-05-C6-9A	PRIMATURE - AGENTS TECH TRAVAUX PUBLICS	1	1	2	3	7
00-00-05-D0-0A	PRIMATURE - EMPLOYES DE SERVICE	17	17	23	25	82
00-00-05-D0-6A	PRIMATURE - EMPLOYES D'ADMINISTRATION	1	1	3	4	9
00-00-05-D0-6B	PRIMATURE - MUSICIENS DU GOUVERNEMENT	1	1	2	3	7
00-00-05-D1-0A	PRIMATURE - BRIGADIERS,SOUS BRIGADIER ET AGENTS DE POLICE	4	4	5	6	19
00-00-05-D1-3B	PRIMATURE - CAPORAL	12	12	18	20	62
00-00-05-D1-3C	PRIMATURE - PREMIERE CLASSE MILITAIRE	3	3	4	5	15
00-00-05-D1-8A	PRIMATURE - SOUS OPERATEUR	16	16	18	20	70
00-00-05-D2-5B	PRIMATURE - PREPOSES DES CONTRIB. INDIRECT	1	1	2	3	7

Prévision effectifs par Institution ou Ministère - Unité

Ministère/Institution-Mission-Programme	LFI 2021	LFR 2021	Prév 2022	Prév 2023	Total Prév.	
00-00-05-D3-5B	PRIMATURE - ENQUETEURS SOCIO-ECO STATISTIQ	0	0	0	0	0
00-00-05-E0-1C	PRIMATURE - PREMIER MINISTRE	1	1	1	1	4
00-00-05-E0-2C	PRIMATURE - SECRETAIRE GENERAL D	2	2	2	2	8
00-00-05-E0-2E	PRIMATURE - SGA PR/SGA PM/DIR SEC PM	2	2	2	2	8
00-00-05-E0-2G	PRIMATURE - SECRETAIRE GENERAL	1	1	1	1	4
00-00-05-E0-2K	PRIMATURE - DIRECTEUR GENERAL	3	3	3	3	12
00-00-05-E0-2L	PRIMATURE - DIR PR/IGE PR/CHARGE MISSION PM/CONSEI	9	9	9	9	36
00-00-05-E0-2O	PRIMATURE - PORTE PAROLE-CHARGE COMM?-CHEF DEPT PR	7	7	7	7	28
00-00-05-E0-2P	PRIMATURE - DIRECTEUR	9	9	9	9	36
00-00-05-E0-2R	PRIMATURE-CHEF ETAT MAJOR DE EMGAP-ZP/ DA	1	1	1	1	4
00-00-05-E0-2S	PRIMATURE-ADJ CEM FA-FI-FD/ATTACHE MIL-ADJ ADMIN DIR SEC	8	8	8	8	32
00-00-05-E0-2T	PRIMATURE - DIRECTEUR / DELEGUE	4	4	4	4	16
00-00-05-E0-2Y	PRIMATURE - DIRECTEUR DU CABINET PRIMATURE	0	0	0	0	0
00-00-05-E0-3K	PRIMATURE - ATTACHE DE CABINET PRIMATURE	4	4	4	4	16
00-00-05-E0-3L	PRIMATURE-ATTACHE DE PRESSE-CAB MIN/ATTACHE SECURITE	3	3	3	3	12
00-00-05-E0-3Q	PRIMATURE-CHEF SECRETARIAT PARTICULIER	1	1	1	1	4
00-00-05-E1-2P	FINANCES - CONSEILLERS SPECIAUX PRIMATURE	2	2	2	2	8
00-00-05-E1-3E	PRIMATURE - CHEF DE SERVICE PRIMATURE	28	28	28	28	112
00-00-05-J0-4A	PRIMATURE - CONTRACTUELS ASSIMILES CADRE A	11	11	17	19	58
00-00-05-J0-5A	PRIMATURE - CONTRACTUELS ASSIMILES CADRE A	48	48	50	55	201
00-00-05-J0-6A	PRIMATURE - CONTRACTUELS ASSIMILES CADRE A	58	58	73	80	269
00-00-05-J0-7A	PRIMATURE - CONTRACTUELS ASSIMILES CADRE A	1	1	2	3	7
00-00-05-J0-8A	PRIMATURE - CONTRACTUELS ASSIMILES CADRE A	64	64	75	82	285
00-00-05-J0-9A	PRIMATURE - CONTRACTUELS ASSIMILES CADRE A	2	2	3	4	11
00-00-05-K0-0A	PRIMATURE - CONTRACTUELS ASSIMILES CADRE B	47	47	56	61	211
00-00-05-L0-0A	PRIMATURE - CONTRACTUELS ASSIMILES CADRE C	13	13	22	24	72
00-00-05-LO-0A	PRIMATURE-CONTRACTUELS ASSIMILES CADRE C	0	0	0	0	0
00-00-05-M0-0A	PRIMATURE - CONTRACTUELS ASSIMILES CADRE D	3	3	7	8	21
00-00-05-M0-0B	PRIMATURE - CONTRACTUELS ASSIMILES CADRE D	17	17	19	21	74
00-00-05-N0-0B	PRIMATURE - CONS. TECH. NON PERMANENT PRIMATURE	13	13	15	17	58
00-00-05-N0-0C	PRIMATURE-CONS. TECH. NON PERMANENT	0	0	0	0	0
00-00-05-N0-1B	PRIMATURE-CHAR. MISS. NON PERMANENT	17	17	19	21	74
00-00-05-N0-1C	PRIMATURE-CHAR. MISS. NON PERMANENT MIN ET SECRETAIRE D'ETAT	3	3	4	5	15
00-00-05-N1-2L	PRIMATURE-CONSEILLER SPECIAL NON PERMANENT	15	15	17	19	66
00-00-05-N1-3L	PRIMATURE-ATTACHE DE PRESSE NON PERMANENT	1	1	2	3	7
00-00-05-U0-1C	PRIMATURE - CONTRACTUELS ASSIMILES CADRE D DUREE INDETERMINEE	37	37	41	45	160
00-00-05-U0-2C	PRIMATURE - CONTRACTUELS ASSIMILES CADRE C DUREE INDETERMINEE	8	8	9	10	35
00-00-05-U0-3B	PRIMATURE - CONTRACTUELS ASSIMILES CADRE B DUREE INDETERMINEE	5	5	6	7	23
00-00-05-U0-4A	PRIMATURE - CONTRACTUELS ASSIMILES CADRE A DUREE INDET. CAT 04	8	8	9	10	35
00-00-05-U0-5A	PRIMATURE - CONTRACTUELS ASSIMILES CADRE A DUREE INDET. CAT 05	10	10	11	12	43
00-00-05-U0-6A	PRIMATURE - CONTRACTUELS ASSIMILES CADRE A DUREE INDET. CAT 06	17	17	19	21	74
00-00-05-U0-7A	PRIMATURE -CONTRACTUELS ASSIMILES CADRE A DUREE INDET. CAT 07	0	0	0	0	0
00-00-05-U0-8A	PRIMATURE - CONTRACTUELS ASSIMILES CADRE A DUREE INDET. CAT 08	10	10	11	12	43
00-00-05-XX-00	ARRIERES - PERSONNEL PRIMATURE CENTRAL	0	0	0	0	0

Prévision effectifs par Institution ou Ministère - Unité

Ministère/Institution-Mission-Programme	LFI 2021	LFR 2021	Prév 2022	Prév 2023	Total Prév.
12 MINISTÈRE DE LA DÉFENSE NATIONALE	15 387	16 285	16 805	18 232	66 709
<u>122</u> <u>DEFENSE ET SECURITE</u>	<u>15 387</u>	<u>16 285</u>	<u>16 805</u>	<u>18 232</u>	<u>66 709</u>
<u>00Z</u> <u>Administration et Coordination</u>	<u>15 387</u>	<u>16 285</u>	<u>16 805</u>	<u>18 232</u>	<u>66 709</u>
00-00-00-00-00 PREVISION	0	0	0	0	0
00-00-12-24-25 MFA - CONTRACTUELS ELD2 D'INDICE CT 425	1	1	2	3	7
00-00-12-25-50 MFA - CONTRACTUELS ELD2 D'INDICE CT 550	0	0	0	0	0
00-00-12-41-75 MFA - CONTRACTUELS ELD4 D'INDICE CT 175	1	599	2	3	605
00-00-12-A0-1D MFA - CADRE A ECHELLE A2	0	0	0	0	0
00-00-12-A0-1E MFA - CADRE A ECHELLE A2	0	0	0	0	0
00-00-12-A0-1F MFA - CADRE A ECHELLE A2	0	0	0	0	0
00-00-12-A0-1G MFA - CADRE A ECHELLE A3	0	0	0	0	0
00-00-12-A1-32 MFA - GENERAL DE DIVISION	41	41	45	49	176
00-00-12-A1-33 MFA - GENERAL DE BRIGADE	75	75	82	89	321
00-00-12-A1-3A MFA - COLONNELS - CAPITAINE DE VAISSEAU	298	298	326	354	1 276
00-00-12-A1-3B MFA - LIEUTNANT COLONEL - CAPITAINE DE FREGATE	170	170	186	202	728
00-00-12-A1-3C MFA - COMMANDANT - CAPITAINE DE CORVETTE	146	146	160	174	626
00-00-12-A1-3D MFA - CAPITAINE - LIEUTNANT DE VAISSEAU	425	425	464	504	1 818
00-00-12-A1-3E MFA - LIEUTNANT - ENSEIGNE DE VAISSEAU 1ERE CLASSE	355	355	388	421	1 519
00-00-12-A1-3F MFA - SOUS LIEUTNANT - ENSEIGNE DE VAISSEAU 2EME CLASSE	17	17	19	21	74
00-00-12-A1-8A MFA - CONCEPTEUR	2	2	3	4	11
00-00-12-A1-8B MFA - REALISATEUR	0	0	0	0	0
00-00-12-A7-0B MFA - PLANIFICATEUR	0	0	0	0	0
00-00-12-A7-0C MFA - ATTACHES DE PLANIFICATION	4	4	5	6	19
00-00-12-B0-0A MFA - ADJOINTS DE SERVICE	0	0	0	0	0
00-00-12-B0-1A MFA - CADRE B ECHELLE B1	84	84	92	100	360
00-00-12-B1-3A MFA - ASPIRANTS	665	665	726	788	2 844
00-00-12-B1-3B MFA - ADJUDANT CHEF PM	1 460	1 460	1 594	1 729	6 243
00-00-12-B1-3C MFA - ADJUDANT	985	985	1 075	1 166	4 211
00-00-12-B1-3D MFA - SERGENT MAJOR	256	256	280	304	1 096
00-00-12-B7-7A MFA - ADJOINTS TECH S/CE GEOGRAPHIQU	1	1	2	3	7
00-00-12-C0-0A MFA - ASSISTANTS DE SERVICE	47	47	52	57	203
00-00-12-C0-1A MFA - CADRE C ECHELLE C	125	125	137	149	536
00-00-12-C1-3A MFA - SERGENT CHEF	1 512	1 512	1 651	1 790	6 465
00-00-12-C1-3B MFA - SERGENT SE C	716	716	782	848	3 062
00-00-12-D0-0A MFA - EMPLOYES DE SERVICE	96	96	105	114	411
00-00-12-D0-1A MFA - CADRE D ECHELLE D	3	3	4	5	15
00-00-12-D1-3A MFA - CAPORAL CHEF	31	31	34	37	133
00-00-12-D1-3B MFA - CAPORAL	1 407	1 407	1 536	1 666	6 016
00-00-12-D1-3C MFA - PREMIERE CLASSE MILITAIRE	1 270	1 570	1 386	1 503	5 729
00-00-12-D1-3D MFA - DEUXIEME CLASSE MILITAIRE	4 801	4 801	5 240	5 682	20 524
00-00-12-E0-1G MFA - MINISTRE	1	1	1	1	4
00-00-12-E0-2G MFA - SECRETAIRE GENERAL	1	1	1	1	4
00-00-12-E0-2K MFA - DIRECTEUR GENERAL	2	2	2	2	8
00-00-12-E0-2M MFA - DIRECTEUR DU CABINET DU MINISTERE	1	1	1	1	4
00-00-12-E0-2P MFA - DIRECTEUR	14	14	14	14	56
00-00-12-E0-2U MFA - MEMBRE DU CABINET	20	20	20	20	80
00-00-12-J0-4A MFA - CONTRACTUELS ASSIMILES CADRE A	0	0	0	0	0
00-00-12-J0-5A MFA - CONTRACTUELS ASSIMILES CADRE A	0	0	0	0	0
00-00-12-J0-6A MFA - CONTRACTUELS ASSIMILES CADRE A	7	7	8	9	31
00-00-12-J0-8A MFA - CONTRACTUELS ASSIMILES CADRE A	2	2	3	4	11
00-00-12-K0-0A MFA - CONTRACTUELS ASSIMILES CADRE B	314	314	343	372	1 343
00-00-12-L0-0A MFA - CONTRACTUELS ASSIMILES CADRE C	31	31	34	37	133

Prévision effectifs par Institution ou Ministère - Unité

Ministère/Institution-Mission-Programme		LFI 2021	LFR 2021	Prév 2022	Prév 2023	Total Prév.
11	MINISTÈRE DES AFFAIRES ETRANGÈRES	761	836	1 028	1 273	3 898
110	AFFAIRES ETRANGERES	761	836	1 028	1 273	3 898
006	Administration et Coordination	761	836	1 028	1 273	3 898
00-00-00-00-00	PREVISION	0	0	0	0	0
00-00-11-11-1A	AFFAIRES ETRANGÈRES - PARIS - CAT 01	2	2	3	4	11
00-00-11-11-1B	AFFAIRES ETRANGÈRES - MOSCOU - CAT 01	1	1	2	3	7
00-00-11-11-1C	AFFAIRES ETRANGÈRES - ROME - CAT 01	1	1	2	3	7
00-00-11-11-1D	AFFAIRES ETRANGÈRES - BERLIN - CAT 01	1	1	2	3	7
00-00-11-11-1E	AFFAIRES ETRANGÈRES - LONDRES - CAT 01	1	1	2	3	7
00-00-11-11-1F	AFFAIRES ETRANGÈRES - WASHINGTON - CAT 01	1	1	2	3	7
00-00-11-11-1G	AFFAIRES ETRANGÈRES - OTTAWA - CAT 01	1	1	2	3	7
00-00-11-11-1H	AFFAIRES ETRANGÈRES - ADDIS-ABEBA - CAT 01	1	1	2	3	7
00-00-11-11-1I	AFFAIRES ETRANGÈRES - ALGER - CAT 01	1	1	2	3	7
00-00-11-11-1J	AFFAIRES ETRANGÈRES - DAKAR - CAT 01	1	1	2	3	7
00-00-11-11-1K	AFFAIRES ETRANGÈRES - MAURICE - CAT 01	1	1	2	3	7
00-00-11-11-1L	AFFAIRES ETRANGÈRES - PRETORIA - CAT 01	1	1	2	3	7
00-00-11-11-1N	AFFAIRES ETRANGÈRES - PEKIN - CAT 01	1	1	2	3	7
00-00-11-11-1O	AFFAIRES ETRANGÈRES - TOKYO - CAT 01	1	1	2	3	7
00-00-11-11-1P	AFFAIRES ETRANGÈRES - UNESCO PARIS - CAT 01	1	1	2	3	7
00-00-11-11-1Q	AFFAIRES ETRANGÈRES - BRUXELLES - CAT 01	1	1	2	3	7
00-00-11-11-1R	PERSONNEL AFFAIRES ETRANGERES EXTERIEUR	1	1	2	3	7
00-00-11-11-1S	AFFAIRES ETRANGÈRES - ONU - CAT 01	1	1	2	3	7
00-00-11-11-1T	AFFAIRES ETRANGÈRES - MARSEILLE - CAT 01	1	1	2	3	7
00-00-11-11-1U	AFFAIRES ETRANGÈRES - CAPETOWN - CAT 01	1	1	2	3	7
00-00-11-11-1V	AFFAIRES ETRANGÈRES - LA REUNION - CAT 01	1	1	2	3	7
00-00-11-11-1X	AFFAIRES ETRANGÈRES - INDE - CAT 01	1	1	2	3	7
00-00-11-11-1Y	AFFAIRES ETRANGÈRES - RYAD - CAT 01	1	1	2	3	7
00-00-11-21-1A	AFFAIRES ETRANGÈRES - PARIS - CAT 02	1	1	2	3	7
00-00-11-21-1B	AFFAIRES ETRANGÈRES - MOSCOU - CAT 02	1	1	2	3	7
00-00-11-21-1C	AFFAIRES ETRANGÈRES - ROME - CAT 02	1	1	2	3	7
00-00-11-21-1D	AFFAIRES ETRANGÈRES - BERLIN - CAT 02	1	1	2	3	7
00-00-11-21-1E	AFFAIRES ETRANGÈRES - LONDRES - CAT 02	1	1	2	3	7
00-00-11-21-1F	AFFAIRES ETRANGÈRES - WASHINGTON - CAT 02	1	1	2	3	7
00-00-11-21-1G	AFFAIRES ETRANGÈRES - OTTAWA - CAT 02	1	1	2	3	7
00-00-11-21-1H	AFFAIRES ETRANGÈRES - ADDIS-ABEBA - CAT 02	1	1	2	3	7
00-00-11-21-1I	AFFAIRES ETRANGÈRES - ALGER - CAT 02	1	1	2	3	7
00-00-11-21-1J	AFFAIRES ETRANGÈRES - DAKAR - CAT 02	1	1	2	3	7
00-00-11-21-1K	AFFAIRES ETRANGÈRES - MAURICE - CAT 02	1	1	2	3	7
00-00-11-21-1L	AFFAIRES ETRANGÈRES - PRETORIA - CAT 02	1	1	2	3	7
00-00-11-21-1N	AFFAIRES ETRANGÈRES - PEKIN - CAT 02	1	1	2	3	7
00-00-11-21-1O	AFFAIRES ETRANGÈRES - TOKYO - CAT 02	1	1	2	3	7
00-00-11-21-1P	AFFAIRES ETRANGÈRES - UNESCO PARIS - CAT 02	1	1	2	3	7
00-00-11-21-1Q	AFFAIRES ETRANGÈRES - BRUXELLES - CAT 02	1	1	2	3	7
00-00-11-21-1R	AFFAIRES ETRANGÈRES - GENEVE - CAT 02	1	1	2	3	7
00-00-11-21-1S	AFFAIRES ETRANGÈRES - O.N.U - CAT 02	1	1	2	3	7
00-00-11-21-1T	AFFAIRES ETRANGÈRES - MARSEILLE - CAT 02	1	1	2	3	7
00-00-11-21-1U	AFFAIRES ETRANGÈRES - CAPETOWN - CAT 02	1	1	2	3	7
00-00-11-21-1V	AFFAIRES ETRANGÈRES - LA REUNION - CAT 02	1	1	2	3	7
00-00-11-21-1X	AFFAIRES ETRANGÈRES - INDE - CAT 02	1	1	2	3	7
00-00-11-21-1Y	AFFAIRES ETRANGÈRES - RYAD - CAT 02	1	1	2	3	7
00-00-11-31-1A	AFFAIRES ETRANGÈRES - PARIS - CAT 03	1	1	2	3	7
00-00-11-31-1B	AFFAIRES ETRANGÈRES - MOSCOU - CAT 03	1	1	2	3	7
00-00-11-31-1C	AFFAIRES ETRANGÈRES - ROME - CAT 03	1	1	2	3	7
00-00-11-31-1D	AFFAIRES ETRANGÈRES - BERLIN - CAT 03	2	2	3	4	11
00-00-11-31-1E	AFFAIRES ETRANGÈRES - LONDRES - CAT 03	1	1	2	3	7
00-00-11-31-1F	AFFAIRES ETRANGÈRES - WASHINGTON - CAT 03	2	2	3	4	11
00-00-11-31-1G	AFFAIRES ETRANGÈRES - OTTAWA - CAT 03	2	2	3	4	11
00-00-11-31-1H	AFFAIRES ETRANGÈRES - ADDIS-ABEBA - CAT 03	1	1	2	3	7
00-00-11-31-1I	AFFAIRES ETRANGÈRES - ALGER - CAT 03	1	1	2	3	7
00-00-11-31-1J	AFFAIRES ETRANGÈRES - DAKAR - CAT 03	1	1	2	3	7
00-00-11-31-1K	AFFAIRES ETRANGÈRES - MAURICE - CAT 03	1	1	2	3	7
00-00-11-31-1L	AFFAIRES ETRANGÈRES - PRETORIA - CAT 03	1	1	2	3	7
00-00-11-31-1N	AFFAIRES ETRANGÈRES - PEKIN - CAT 03	1	1	2	3	7

Prévision effectifs par Institution ou Ministère - Unité

Ministère/Institution-Mission-Programme	LFI 2021	LFR 2021	Prév 2022	Prév 2023	Total Prév.
00-00-11-31-1O AFFAIRES ETRANGÈRES - TOKYO - CAT 03	1	1	2	3	7
00-00-11-31-1P AFFAIRES ETRANGÈRES - UNESCO PARIS - CAT 03	1	1	2	3	7
00-00-11-31-1Q AFFAIRES ETRANGÈRES - AFFAIRES ETRANGÈRES - BRUXELLES - CAT 03	1	1	2	3	7
00-00-11-31-1R AFFAIRES ETRANGÈRES - GENEVE - CAT 03	2	2	3	4	11
00-00-11-31-1S AFFAIRES ETRANGÈRES - O.N.U - CAT 03	1	1	2	3	7
00-00-11-31-1T AFFAIRES ETRANGÈRES - MARSEILLE - CAT 03	1	1	2	3	7
00-00-11-31-1U AFFAIRES ETRANGÈRES - CAPETOWN - CAT 03	1	1	2	3	7
00-00-11-31-1V AFFAIRES ETRANGÈRES - LA REUNION - CAT 03	1	1	2	3	7
00-00-11-31-1X AFFAIRES ETRANGÈRES - INDE - CAT 03	1	1	2	3	7
00-00-11-31-1Y AFFAIRES ETRANGÈRES - RYAD - CAT 03	1	1	2	3	7
00-00-11-41-1A AFFAIRES ETRANGÈRES - PARIS - CAT 04	2	2	3	4	11
00-00-11-41-1B AFFAIRES ETRANGÈRES - MOSCOU - CAT 04	2	2	3	4	11
00-00-11-41-1C AFFAIRES ETRANGÈRES - ROME - CAT 04	2	2	3	4	11
00-00-11-41-1D AFFAIRES ETRANGÈRES - BERLIN - CAT 04	2	2	3	4	11
00-00-11-41-1E AFFAIRES ETRANGÈRES - LONDRES - CAT 04	2	2	3	4	11
00-00-11-41-1F AFFAIRES ETRANGÈRES - WASHINGTON - CAT 04	2	2	3	4	11
00-00-11-41-1G AFFAIRES ETRANGÈRES - OTTAWA - CAT 04	2	2	3	4	11
00-00-11-41-1H AFFAIRES ETRANGÈRES - ADDIS-ABEBA - CAT 04	2	2	3	4	11
00-00-11-41-1I AFFAIRES ETRANGÈRES - ALGER - CAT 04	2	2	3	4	11
00-00-11-41-1J AFFAIRES ETRANGÈRES - DAKAR - CAT 04	2	2	3	4	11
00-00-11-41-1K AFFAIRES ETRANGÈRES - MAURICE - CAT 04	2	2	3	4	11
00-00-11-41-1L AFFAIRES ETRANGÈRES - PRETORIA - CAT 04	2	2	3	4	11
00-00-11-41-1N AFFAIRES ETRANGÈRES - PEKIN - CAT 04	2	2	3	4	11
00-00-11-41-1O AFFAIRES ETRANGÈRES - TOKYO - CAT 04	2	2	3	4	11
00-00-11-41-1P AFFAIRES ETRANGÈRES - UNESCO PARIS - CAT 04	2	2	3	4	11
00-00-11-41-1Q AFFAIRES ETRANGÈRES - BRUXELLES - CAT 04	2	2	3	4	11
00-00-11-41-1R AFFAIRES ETRANGÈRES - GENEVE - CAT 04	2	2	3	4	11
00-00-11-41-1S AFFAIRES ETRANGÈRES - O.N.U - CAT 04	2	2	3	4	11
00-00-11-41-1T AFFAIRES ETRANGÈRES - MARSEILLE - CAT 04	1	1	2	3	7
00-00-11-41-1U AFFAIRES ETRANGÈRES - CAPETOWN - CAT 04	1	1	2	3	7
00-00-11-41-1V AFFAIRES ETRANGÈRES - LA REUNION - CAT 04	1	1	2	3	7
00-00-11-41-1X AFFAIRES ETRANGÈRES - INDE - CAT 04	2	2	3	4	11
00-00-11-41-1Y AFFAIRES ETRANGÈRES - RYAD - CAT 04	2	2	3	4	11
00-00-11-41-75 MAE - CONTRACTUELS ELD4 D'INDICE CT 175	3	78	4	5	90
00-00-11-51-1A AFFAIRES ETRANGÈRES - PARIS - CAT 05	0	0	0	0	0
00-00-11-51-1B AFFAIRES ETRANGÈRES - AFFAIRES ETRANGERES - MOSCOU - CAT 05	0	0	0	0	0
00-00-11-51-1C AFFAIRES ETRANGÈRES - ROME - CAT 05	0	0	0	0	0
00-00-11-51-1E AFFAIRES ETRANGÈRES - LONDRES - CAT 05	0	0	0	0	0
00-00-11-51-1F AFFAIRES ETRANGÈRES - WASHINGTON - CAT 05	0	0	0	0	0
00-00-11-51-1G AFFAIRES ETRANGÈRES - OTTAWA - CAT 05	0	0	0	0	0
00-00-11-51-1H AFFAIRES ETRANGÈRES - ADDIS-ABEBA - CAT 05	0	0	0	0	0
00-00-11-51-1I AFFAIRES ETRANGÈRES - ALGER - CAT 05	0	0	0	0	0
00-00-11-51-1K AFFAIRES ETRANGÈRES - MAURICE - CAT 05	0	0	0	0	0
00-00-11-51-1L AFFAIRES ETRANGÈRES - PRETORIA - CAT 05	0	0	0	0	0
00-00-11-51-1N AFFAIRES ETRANGÈRES - PEKIN - CAT 05	0	0	0	0	0
00-00-11-51-1O AFFAIRES ETRANGÈRES - TOKYO - CAT 05	0	0	0	0	0
00-00-11-51-1P AFFAIRES ETRANGÈRES - UNESCO PARIS - CAT 05	0	0	0	0	0
00-00-11-51-1Q AFFAIRES ETRANGÈRES - BRUXELLES - CAT 05	0	0	0	0	0
00-00-11-51-1R AFFAIRES ETRANGÈRES - GENEVE - CAT 05	0	0	0	0	0
00-00-11-51-1S AFFAIRES ETRANGÈRES - O.N.U - CAT 05	0	0	0	0	0
00-00-11-51-1U AFFAIRES ETRANGÈRES - CAPETOWN - CAT 05	2	2	3	4	11
00-00-11-51-1V AFFAIRES ETRANGÈRES - LA REUNION - CAT 05	2	2	3	4	11
00-00-11-51-1X AFFAIRES ETRANGÈRES - INDE - CAT 05	0	0	0	0	0
00-00-11-51-1Y AFFAIRES ETRANGÈRES - RYAD - CAT 05	0	0	0	0	0
00-00-11-52-1E AFFAIRES ETRANGÈRES - LONDRES - CAT 05	0	0	0	0	0
00-00-11-61-1A AFFAIRES ETRANGÈRES - PARIS - CAT 06	1	1	2	3	7
00-00-11-61-1B AFFAIRES ETRANGÈRES - MOSCOU - CAT 06	1	1	2	3	7
00-00-11-61-1C AFFAIRES ETRANGÈRES - ROME - CAT 06	1	1	2	3	7
00-00-11-61-1D AFFAIRES ETRANGÈRES - BERLIN - CAT 06	1	1	2	3	7
00-00-11-61-1E AFFAIRES ETRANGÈRES - LONDRES - CAT 06	1	1	2	3	7
00-00-11-61-1F AFFAIRES ETRANGÈRES - WASHINGTON - CAT 06	1	1	2	3	7
00-00-11-61-1G AFFAIRES ETRANGÈRES - OTTAWA - CAT 06	1	1	2	3	7

Prévision effectifs par Institution ou Ministère - Unité

Ministère/Institution-Mission-Programme	LFI 2021	LFR 2021	Prév 2022	Prév 2023	Total Prév.	
00-00-11-61-1H	AFFAIRES ETRANGÈRES - ADDIS-ABEBA - CAT 06	1	1	2	3	7
00-00-11-61-1I	AFFAIRES ETRANGÈRES - ALGER - CAT 06	2	2	3	4	11
00-00-11-61-1J	AFFAIRES ETRANGÈRES - DAKAR - CAT 06	1	1	2	3	7
00-00-11-61-1K	AFFAIRES ETRANGÈRES - MAURICE - CAT 06	1	1	2	3	7
00-00-11-61-1L	AFFAIRES ETRANGÈRES - PRETORIA - CAT 06	1	1	2	3	7
00-00-11-61-1N	AFFAIRES ETRANGÈRES - PEKIN - CAT 06	1	1	2	3	7
00-00-11-61-1O	AFFAIRES ETRANGÈRES - TOKYO - CAT 06	1	1	2	3	7
00-00-11-61-1P	AFFAIRES ETRANGÈRES - UNESCO PARIS - CAT 06	1	1	2	3	7
00-00-11-61-1Q	AFFAIRES ETRANGÈRES - BRUXELLES - CAT 06	1	1	2	3	7
00-00-11-61-1R	AFFAIRES ETRANGÈRES - GENEVE - CAT 06	2	2	3	4	11
00-00-11-61-1S	AFFAIRES ETRANGÈRES - O.N.U - CAT 06	1	1	2	3	7
00-00-11-61-1T	AFFAIRES ETRANGÈRES - MARSEILLE - CAT 06	1	1	2	3	7
00-00-11-61-1V	AFFAIRES ETRANGÈRES - LA REUNION - CAT 06	0	0	0	0	0
00-00-11-61-1X	AFFAIRES ETRANGÈRES - INDE - CAT 06	2	2	3	4	11
00-00-11-61-1Y	AFFAIRES ETRANGÈRES - RYAD - CAT 06	2	2	3	4	11
00-00-11-71-1X	AFFAIRES ETRANGÈRES - INDE - CAT 07	0	0	0	0	0
00-00-11-71-1Y	AFFAIRES ETRANGÈRES - RYAD - CAT 07	0	0	0	0	0
00-00-11-81-1A	AFFAIRES ETRANGÈRES - PARIS - CAT 08	7	7	8	9	31
00-00-11-81-1B	AFFAIRES ETRANGÈRES - MOSCOU - CAT 08	4	4	5	6	19
00-00-11-81-1C	AFFAIRES ETRANGÈRES - ROME - CAT 08	3	3	4	5	15
00-00-11-81-1D	AFFAIRES ETRANGÈRES - BERLIN - CAT 08	5	5	6	7	23
00-00-11-81-1E	AFFAIRES ETRANGÈRES - LONDRES - CAT 08	3	3	4	5	15
00-00-11-81-1F	AFFAIRES ETRANGÈRES - WASHINGTON - CAT 08	4	4	5	6	19
00-00-11-81-1G	AFFAIRES ETRANGÈRES - OTTAWA - CAT 08	5	5	6	7	23
00-00-11-81-1H	AFFAIRES ETRANGÈRES - ADDIS-ABEBA - CAT 08	5	5	6	7	23
00-00-11-81-1I	AFFAIRES ETRANGÈRES - ALGER - CAT 08	3	3	4	5	15
00-00-11-81-1J	AFFAIRES ETRANGÈRES - DAKAR - CAT 08	4	4	5	6	19
00-00-11-81-1K	AFFAIRES ETRANGÈRES - MAURICE - CAT 08	4	4	5	6	19
00-00-11-81-1L	AFFAIRES ETRANGÈRES - PRETORIA - CAT 08	5	5	6	7	23
00-00-11-81-1N	AFFAIRES ETRANGÈRES - PEKIN - CAT 08	5	5	6	7	23
00-00-11-81-1O	AFFAIRES ETRANGÈRES - TOKYO - CAT 08	4	4	5	6	19
00-00-11-81-1P	AFFAIRES ETRANGÈRES - UNESCO PARIS - CAT 08	4	4	5	6	19
00-00-11-81-1Q	AFFAIRES ETRANGÈRES - BRUXELLES - CAT 08	5	5	6	7	23
00-00-11-81-1R	AFFAIRES ETRANGÈRES - GENEVE - CAT 08	7	7	8	9	31
00-00-11-81-1S	AFFAIRES ETRANGÈRES - O.N.U - CAT 08	8	8	9	10	35
00-00-11-81-1T	AFFAIRES ETRANGÈRES - MARSEILLE - CAT 08	3	3	4	5	15
00-00-11-81-1U	AFFAIRES ETRANGÈRES - CAPETOWN - CAT 08	2	2	3	4	11
00-00-11-81-1V	AFFAIRES ETRANGÈRES - LA REUNION - CAT 08	2	2	3	4	11
00-00-11-81-1X	AFFAIRES ETRANGÈRES - INDE - CAT 08	4	4	5	6	19
00-00-11-81-1Y	AFFAIRES ETRANGÈRES - RYAD - CAT 08	4	4	5	6	19
00-00-11-82-1E	AFFAIRES ETRANGÈRES - LONDRES - CAT 08	0	0	0	0	0
00-00-11-91-1A	AFFAIRES ETRANGÈRES - PARIS - CAT 09	0	0	0	0	0
00-00-11-91-1H	AFFAIRES ETRANGÈRES - ADDIS-ABEBA - CAT 09	1	1	2	3	7
00-00-11-91-1P	AFFAIRES ETRANGÈRES - UNESCO PARIS - CAT 09	1	1	2	3	7
00-00-11-91-1Q	AFFAIRES ETRANGÈRES - BRUXELLES - CAT 09	1	1	2	3	7
00-00-11-91-1R	PERSONNEL AFFAIRES ETRAGERES EXTERIEUR	1	1	2	3	7
00-00-11-91-1S	AFFAIRES ETRANGÈRES - O.N.U - CAT 09	1	1	2	3	7
00-00-11-91-1T	AFFAIRES ETRANGÈRES - MARSEILLE - CAT 09	1	1	2	3	7
00-00-11-91-1U	AFFAIRE ETRANGERES - CAPETOWN - CAT09	1	1	2	3	7
00-00-11-91-1V	AFFAIRES ETRANGÈRES - LA REUNION - CAT 08	1	1	2	3	7
00-00-11-A0-0B	MAE - TECNHIENS SUP. DE SERVICE	1	1	2	3	7
00-00-11-A0-1D	MAE - CADRE A ECHELLE A2	2	2	3	4	11
00-00-11-A0-6A	MAE - ADMINISTRATEURS CIVILS	1	1	2	3	7
00-00-11-A1-1A	MAE - AGENTS DIPLOMATIQUES ET CONSUL	175	175	198	215	763
00-00-11-A1-1B	MAE - ATTACHES DES AFFAIRES ETRANGER	4	4	5	6	19
00-00-11-A1-1C	MAE - ATTACHES DES AFFAIRES ETRANGERES (ENAM)	4	4	5	6	19
00-00-11-A1-3A	MAE - COLONNELS - CAPITAINE DE VAISSEAU	0	0	0	0	0
00-00-11-A1-8A	MAE - CONCEPTEUR	14	14	17	19	64
00-00-11-A1-8B	MAE - REALISATEUR	5	5	7	8	25
00-00-11-A1-8C	MAE - TECHNICIEN SUPERIEUR	4	4	5	6	19
00-00-11-A1-8D	MAE - REALISATEUR ADJOINT	4	4	5	6	19
00-00-11-A7-0A	MAE - PLANIFICATEURS PRINCIPAUX	1	1	2	3	7
00-00-11-A7-0C	MAE - ATTACHES DE PLANIFICATION	3	3	4	5	15

Prévision effectifs par Institution ou Ministère - Unité

Ministère/Institution-Mission-Programme	LFI 2021	LFR 2021	Prév 2022	Prév 2023	Total Prév.
00-00-11-B0-6A MAE - ADJOINTS D'ADMINISTRATION	4	4	5	6	19
00-00-11-B0-6B AFFAIRES ETRANGERES - ASSISTANTS D'ADMINISTRATION	15	15	17	19	66
00-00-11-B1-5E MAE - GREFFIERS DES SCES JUDICIAIRES	1	1	2	3	7
00-00-11-B1-8A MAE - ENCADREUR	10	10	11	12	43
00-00-11-B8-8A MAE - INSTITUTEURS ET INSTITUTRICES	1	1	2	3	7
00-00-11-B8-8C MAE - PROF. TECHN. ADJ. CENTRE APPRE	0	0	0	0	0
00-00-11-C0-0A MAE - ASSISTANTS DE SERVICE	1	1	2	3	7
00-00-11-C0-6A MAE - ASSISTANTS D'ADMINISTRATION	7	7	8	9	31
00-00-11-C1-8A MAE - OPERATEUR	2	2	3	4	11
00-00-11-D0-0A MAE - EMPLOYES DE SERVICE	11	11	15	17	54
00-00-11-D1-8A MAE - SOUS OPERATEUR	0	0	0	0	0
00-00-11-D3-2B MAE : EMPLOYE DE SERVICE	0	0	0	0	0
00-00-11-E0-1G MAE - MINISTRE	1	1	1	1	4
00-00-11-E0-1X MAE-VICE-MINISTRE	0	0	0	0	0
00-00-11-E0-2G MAE - SECRETAIRE GENERAL	1	1	1	1	4
00-00-11-E0-2K MAE - DIRECTEUR GENERAL	2	2	2	2	8
00-00-11-E0-2M MAE - DIRECTEUR DU CABINET DU MINISTERE	1	1	1	1	4
00-00-11-E0-2P MAE - DIRECTEUR	14	14	14	14	56
00-00-11-E0-2U MAE - MEMBRE DU CABINET	13	13	13	13	52
00-00-11-E0-3L MAE - ATTACHE DE PRESSE-CAB MIN/ATTACHE SECURITE PM	0	0	0	0	0
00-00-11-E0-3Z AFFAIRES ETRANGERES -CHEF DE SERVICE	0	0	0	0	0
00-00-11-E1-1A AFFAIRES ETRANGERES - PARIS - AMBASSADEUR	1	1	1	1	4
00-00-11-E1-1B AFFAIRES ETRANGÈRES - MOSCOU - AMBASSADEUR	1	1	1	1	4
00-00-11-E1-1C AFFAIRES ETRANGERES - ROME - AMBASSADEUR	1	1	1	1	4
00-00-11-E1-1D AFFAIRES ETRANGERES - BERLIN - AMBASSADEUR	1	1	1	1	4
00-00-11-E1-1E AFFAIRES ETRANGERES - LONDRES - AMBASSADEUR	1	1	1	1	4
00-00-11-E1-1F AFFAIRES ETRANGERES - WASHINGTON - AMBASSADEUR	1	1	1	1	4
00-00-11-E1-1G AFFAIRES ETRANGÈRES - OTTAWA - AMBASSADEUR	1	1	1	1	4
00-00-11-E1-1H AFFAIRES ETRANGERES - ADDIS-ABEBA - AMBASSADEUR	1	1	1	1	4
00-00-11-E1-1I AFFAIRES ETRANGÈRES - ALGER - AMBASSADEUR	1	1	1	1	4
00-00-11-E1-1J AFFAIRES ETRANGÈRES - DAKAR - AMBASSADEUR	1	1	1	1	4
00-00-11-E1-1K AFFAIRES ETRANGÈRES - MAURICE - AMBASSADEUR	1	1	1	1	4
00-00-11-E1-1L AFFAIRES ETRANGERES - PRETORIA - AMBASSADEUR	1	1	1	1	4
00-00-11-E1-1M AFFAIRES ETRANGÈRES - TRIPOLI - AMBASSADEUR	0	0	0	0	0
00-00-11-E1-1N AFFAIRES ETRANGÈRES - PEKIN - AMBASSADEUR	1	1	1	1	4
00-00-11-E1-1O AFFAIRES ETRANGÈRES - TOKYO - AMBASSADEUR	1	1	1	1	4
00-00-11-E1-1P AFFAIRES ETRANGERES - UNESCO PARIS - AMBASSADEUR	1	1	1	1	4
00-00-11-E1-1Q AFFAIRES ETRANGERES - BRUXELLES - AMBASSADEUR	1	1	1	1	4
00-00-11-E1-1R AFFAIRES ETRANGÈRES - GENEVE - AMBASSADEUR	1	1	1	1	4
00-00-11-E1-1S AFFAIRES ETRANGÈRES - O.N.U - AMBASSADEUR	1	1	1	1	4
00-00-11-E1-1T AFFAIRES ETRANGERES - MARSEILLE - AMBASSADEUR	1	1	1	1	4
00-00-11-E1-1U AFFAIRES ETRANGÈRES - CAPETOWN - AMBASSADEUR	1	1	1	1	4
00-00-11-E1-1V AFFAIRES ETRANGÈRES - LA REUNION - AMBASSADEUR	1	1	1	1	4
00-00-11-E1-1X AFFAIRES ETRANGERES - INDE - AMBASSADEUR	1	1	1	1	4
00-00-11-E1-1Y AFFAIRES ETRANGERES - RYAD - AMBASSADEUR	1	1	1	1	4
00-00-11-E3-3Y MAE - SECRETAIRE PARTICULIER(E) MIN	0	0	0	0	0
00-00-11-E3-3Z MAE - CHEF PROTOCOLE MIN	0	0	0	0	0
00-00-11-G1-1A AFFAIRES ETRANGÈRES - PARIS - GENS DE MAISON	2	2	3	4	11
00-00-11-G1-1B AFFAIRES ETRANGÈRES - MOSCOU - GENS DE MAISON	2	2	3	4	11
00-00-11-G1-1C AFFAIRES ETRANGÈRES - ROME - GENS DE MAISON	2	2	3	4	11
00-00-11-G1-1D AFFAIRES ETRANGÈRES - BERLIN - GENS DE MAISON	2	2	3	4	11
00-00-11-G1-1E AFFAIRES ETRANGÈRES - LONDRES - GENS DE MAISON	2	2	3	4	11
00-00-11-G1-1F AFFAIRES ETRANGÈRES - WASHINGTON - GENS DE MAISON	2	2	3	4	11
00-00-11-G1-1G AFFAIRES ETRANGÈRES - OTTAWA - GENS DE MAISON	2	2	3	4	11
00-00-11-G1-1H AFFAIRES ETRANGÈRES - ADDIS-ABEBA - GENS DE MAISON	2	2	3	4	11
00-00-11-G1-1I AFFAIRES ETRANGÈRES - ALGER - GENS DE MAISON	2	2	3	4	11
00-00-11-G1-1J AFFAIRES ETRANGÈRES - DAKAR - GENS DE MAISON	2	2	3	4	11
00-00-11-G1-1K AFFAIRES ETRANGÈRES - MAURICE - GENS DE MAISON	2	2	3	4	11
00-00-11-G1-1L AFFAIRES ETRANGÈRES - PRETORIA - GENS DE MAISON	2	2	3	4	11
00-00-11-G1-1M AFFAIRES ETRANGÈRES - TRIPOLI - GENS DE MAISON	0	0	0	0	0
00-00-11-G1-1N AFFAIRES ETRANGÈRES - PEKIN - GENS DE MAISON	2	2	3	4	11
00-00-11-G1-1O AFFAIRES ETRANGÈRES - TOKYO - GENS DE MAISON	2	2	3	4	11
00-00-11-G1-1P AFFAIRES ETRANGÈRES - UNESCO PARIS - GENS DE MAISO	2	2	3	4	11

Prévision effectifs par Institution ou Ministère - Unité

Ministère/Institution-Mission-Programme	LFI 2021	LFR 2021	Prév 2022	Prév 2023	Total Prév.	
00-00-11-G1-1Q	AFFAIRES ETRANGÈRES - BRUXELLES - GENS DE MAISON	2	2	3	4	11
00-00-11-G1-1R	AFFAIRES ETRANGÈRES - GENEVE - GENS DE MAISON	3	3	4	5	15
00-00-11-G1-1S	AFFAIRES ETRANGÈRES - O.N.U - GENS DE MAISON	2	2	3	4	11
00-00-11-G1-1T	AFFAIRES ETRANGÈRES - MARSEILLE - GENS DE MAISON	2	2	3	4	11
00-00-11-G1-1U	AFFAIRES ETRANGÈRES - CAPETOWN - GENS DE MAISON	2	2	3	4	11
00-00-11-G1-1V	AFFAIRES ETRANGÈRES - LA REUNION - GENS DE MAISON	2	2	3	4	11
00-00-11-G1-1X	AFFAIRES ETRANGÈRES - INDE - GENS DE MAISON	2	2	3	4	11
00-00-11-G1-1Y	AFFAIRES ETRANGÈRES - RYAD - GENS DE MAISON	2	2	3	4	11
00-00-11-J0-4A	MAE - CONTRACTUELS ASSIMILES CADRE A	5	5	6	7	23
00-00-11-J0-5A	MAE - CONTRACTUELS ASSIMILES CADRE A	21	21	37	41	120
00-00-11-J0-6A	MAE - CONTRACTUELS ASSIMILES CADRE A	19	19	21	23	82
00-00-11-J0-8A	MAE - CONTRACTUELS ASSIMILES CADRE A	13	13	15	17	58
00-00-11-K0-0A	MAE - CONTRACTUELS ASSIMILES CADRE B	21	21	23	25	90
00-00-11-L0-0A	MAE - CONTRACTUELS ASSIMILES CADRE C	11	11	13	15	50
00-00-11-M0-0B	MAE - CONTRACTUELS ASSIMILES CADRE D	4	4	5	6	19
00-00-11-N0-0C	MAE-CONS. TECH. NON PERMANENT MIN ET SECRETAIRE D'ETAT	0	0	0	0	0
00-00-11-N0-1C	MAE-CHAR. MISS. NON PERMANENT MIN ET SECRETAIRE D'ETAT	0	0	0	0	0
00-00-11-N0-2U	MAE-INSPECTEUR MINISTERE NON PERMANENT	0	0	0	0	0
00-00-11-N0-3L	MAE-ATTACHE DE PRESSE MINISTERE NON PERMANENT	0	0	0	0	0
00-00-11-P1-1A	AFFAIRES ETRANGÈRES - PARIS - PREMIER CONSEILLER	1	1	2	3	7
00-00-11-P1-1B	AFFAIRES ETRANGÈRES - MOSCOU - PREMIER CONSEILLER	1	1	2	3	7
00-00-11-P1-1C	AFFAIRES ETRANGÈRES - ROME - PREMIER CONSEILLER	1	1	2	3	7
00-00-11-P1-1D	AFFAIRES ETRANGÈRES - BERLIN - PREMIER CONSEILLER	1	1	2	3	7
00-00-11-P1-1E	AFFAIRES ETRANGÈRES - LONDRES - PREMIER CONSEILLER	1	1	2	3	7
00-00-11-P1-1F	AFFAIRES ETRANGÈRES - WASHINGTON - PREMIER CONSEILLER	1	1	2	3	7
00-00-11-P1-1G	AFFAIRES ETRANGÈRES - OTTAWA - PREMIER CONSEILLER	1	1	2	3	7
00-00-11-P1-1H	AFFAIRES ETRANGÈRES - ADDIS-ABEBA - PREMIER CONSEILLER	0	0	0	0	0
00-00-11-P1-1I	AFFAIRES ETRANGÈRES - ALGER - PREMIER CONSEILLER	1	1	2	3	7
00-00-11-P1-1J	AFFAIRES ETRANGÈRES - DAKAR - PREMIER CONSEILLER	1	1	2	3	7
00-00-11-P1-1K	AFFAIRES ETRANGÈRES - MAURICE - PREMIER CONSEILLER	1	1	2	3	7
00-00-11-P1-1L	AFFAIRES ETRANGÈRES - PRETORIA - PREMIER CONSEILLE	1	1	2	3	7
00-00-11-P1-1N	AFFAIRES ETRANGÈRES - PEKIN - PREMIER CONSEILLER	1	1	2	3	7
00-00-11-P1-1O	AFFAIRES ETRANGÈRES - TOKYO - PREMIER CONSEILLER	1	1	2	3	7
00-00-11-P1-1P	AFFAIRES ETRANGÈRES - UNESCO PARIS - PREMIER CONSEILLER	0	0	0	0	0
00-00-11-P1-1Q	AFFAIRES ETRANGÈRES - BRUXELLES - PREMIER CONSEILLER	0	0	0	0	0
00-00-11-P1-1R	AFFAIRES ETRANGÈRES - GENEVE - PREMIER CONSEILLER	0	0	0	0	0
00-00-11-P1-1S	AFFAIRES ETRANGÈRES - O.N.U - PREMIER CONSEILLER	0	0	0	0	0
00-00-11-P1-1T	AFFAIRES ETRANGÈRES - MARSEILLE - PREMIER CONSEILLER	0	0	0	0	0
00-00-11-P1-1V	AFFAIRES ETRANGÈRES - LA REUNION - PREMIER CONSEILLER	0	0	0	0	0
00-00-11-P1-1X	AFFAIRES ETRANGÈRES - INDE - PREMIER CONSEILLER	1	1	2	3	7
00-00-11-P1-1Y	AFFAIRES ETRANGÈRES - RYAD - PREMIER CONSEILLER	1	1	2	3	7
00-00-11-U0-1C	MAE - CONTRACTUELS ASSIMILES CADRE D DUREE INDETERMINEE	5	5	6	7	23
00-00-11-U0-2C	MAE - CONTRACTUELS ASSIMILES CADRE C DUREE INDETERMINEE	5	5	6	7	23
00-00-11-U0-3B	MAE - CONTRACTUELS ASSIMILES CADRE B DUREE INDETERMINEE	5	5	6	7	23
00-00-11-U0-4A	MAE - CONTRACTUELS ASSIMILES CADRE A DUREE INDET. CAT 04	1	1	2	3	7
00-00-11-U0-5A	MAE - CONTRACTUELS ASSIMILES CADRE A DUREE INDET. CAT 05	5	5	6	7	23
00-00-11-U0-6A	MAE - CONTRACTUELS ASSIMILES CADRE A DUREE INDET. CAT 06	0	0	0	0	0
00-00-11-U0-8A	AFFAIRES ETRANGÈRES - CONTRACTUELS ASSIMILES CADRE A DUREE INDET. CAT 08	2	2	3	4	11
00-00-11-XX-00	ARRIERES - PERSONNEL AFFAIRES ETRANGÈRES CENTRAL	0	0	0	0	0

Prévision effectifs par Institution ou Ministère - Unité

Ministère/Institution-Mission-Programme	LFI 2021	LFR 2021	Prév 2022	Prév 2023	Total Prév.
16 MINISTÈRE DE LA JUSTICE	6 101	6 759	6 915	7 518	27 293
<u>160</u> <u>JUSTICE</u>	<u>6 101</u>	<u>6 759</u>	<u>6 915</u>	<u>7 518</u>	<u>27 293</u>
<u>Q12</u> <u>Administration et Coordination</u>	<u>6 101</u>	<u>6 759</u>	<u>6 915</u>	<u>7 518</u>	<u>27 293</u>
00-00-00-00-00 PREVISION	0	0	0	0	0
00-00-16-41-25 MJ - CONTRACTUELS ELD4 D'INDICE CT 125	0	508	0	0	508
00-00-16-91-1R JUSTICE-GENEVE-CAT 09	0	0	0	0	0
00-00-16-A0-6A JUSTICE - ADMINISTRATEURS CIVILS	0	0	0	0	0
00-00-16-A0-6C JUSTICE - ATTACHES D'ADMINISTRATION	3	3	5	6	17
00-00-16-A1-0A JUSTICE - INSPECTEURS, CONTROLEURS GEN ET COMMISSAIRE DE POL	1	1	2	3	7
00-00-16-A1-5A JUSTICE - MAGISTRATS ET MAGISTRATS SUPPLEANTS	1 016	1 046	1 103	1 196	4 361
00-00-16-A1-5E JUSTICE - GREFFIER	200	150	164	178	692
00-00-16-A1-5G JUSTICE - GREFFIERS EN CHEF REALISATEURS	48	48	59	64	219
00-00-16-A1-5H JUSTICE - GREFFIERS EN CHEF DES SCES JUDICIAIRES	49	49	59	64	221
00-00-16-A1-7B JUSTICE - INSPECTEUR D'ADMINISTRATION PENIT.	41	41	45	49	176
00-00-16-A1-7C JUSTICE - INSPECTEUR ET INSPECTEURS GENERAUX PENIT	101	101	125	136	463
00-00-16-A1-7D JUSTICE - CONTROLEURS D'ADMINISTRATION PENITENTIAIRE	252	252	301	327	1 132
00-00-16-A1-7E JUSTICE - EDUCATEURS SPECIALISES D'ADMINISTRATION PENIT	126	126	139	151	542
00-00-16-A1-8B JUSTICE - REALISATEUR	1	1	2	3	7
00-00-16-A1-8C JUSTICE - TECHNICIEN SUPERIEUR	2	2	3	4	11
00-00-16-A1-8D JUSTICE - REALISATEUR ADJOINT	1	1	2	3	7
00-00-16-A5-3D JUSTICE - INGENIEUR DES EAUX ET FORETS	1	1	2	3	7
00-00-16-A7-0A JUSTICE - PLANIFICATEURS PRINCIPAUX	0	0	2	3	5
00-00-16-A7-0B JUSTICE - PLANIFICATEUR	0	0	3	4	7
00-00-16-B0-0A JUSTICE - ADJOINTS DE SERVICE	1	1	2	3	7
00-00-16-B1-0B JUSTICE-ATTACHES D'ADMINISTRATION	0	0	0	0	0
00-00-16-B1-5E JUSTICE - GREFFIERS DES SCES JUDICIAIRES	1 278	1 278	1 442	1 564	5 562
00-00-16-B1-7B JUSTICE - ENCADREURS PENITENTIAIRE	1	1	2	3	7
00-00-16-B1-7D JUSTICE - GREFFIERS COMPTABLE D'ADMINISTRATION PENITENTIAIRE	290	290	345	375	1 300
00-00-16-B1-7E JUSTICE - ENCADREURS D'ADMINISTRATION PENITENTIAIRE	142	142	157	171	612
00-00-16-B1-8A JUSTICE - ENCADREUR	1	1	2	3	7
00-00-16-C0-0A JUSTICE - ASSISTANTS DE SERVICE	2	2	3	4	11
00-00-16-C0-6A JUSTICE - ASSISTANTS D'ADMINISTRATION	0	0	0	0	0
00-00-16-C1-5A JUSTICE - ASSISTANTS DES S/CES JUDIC.	3	3	5	6	17
00-00-16-C1-5E JUSTICE - ASSISTANTS DES SCES JUDICIAIRES	37	37	69	75	218
00-00-16-C1-7E JUSTICE - AGENTS PENITENTIAIRE	2 369	2 319	2 584	2 802	10 074
00-00-16-C1-8A JUSTICE - OPERATEUR	4	4	5	6	19
00-00-16-D0-0A JUSTICE - EMPLOYES DE SERVICE	14	14	16	18	62
00-00-16-D1-0A JUSTICE - BRIGADIERS, SOUS BRIGADIER ET AGENTS DE POLICE	1	1	2	3	7
00-00-16-D1-7D JUSTICE - AGENTS PENITENTIAIRE	2	2	3	4	11
00-00-16-E0-1G JUSTICE - MINISTRE	1	1	1	1	4
00-00-16-E0-1P JUSTICE - SG	0	0	0	0	0
00-00-16-E0-2D JUSTICE-1ER PRESIDENT-PROCUREUR GENERAL COUR SUPREME	0	0	0	0	0
00-00-16-E0-2G JUSTICE - SECRETAIRE GENERAL	1	1	1	1	4
00-00-16-E0-2H JUSTICE-1ER PRESIDENT-PROCUREUR GENERAL COUR D'APPEL	0	0	0	0	0
00-00-16-E0-2K JUSTICE - DIRECTEUR GENERAL	4	4	4	4	16
00-00-16-E0-2M JUSTICE - DIRECTEUR DU CABINET DU MINISTERE	1	1	1	1	4
00-00-16-E0-2P JUSTICE - DIRECTEUR	40	40	40	40	160
00-00-16-E0-2U JUSTICE - MEMBRE DU CABINET	12	12	12	12	48
00-00-16-E0-2X JUSTICE-CONSEILLERS FORMATION COUR SUPREME	0	0	0	0	0
00-00-16-E0-3G JUSTICE-SG CUR/GREFFIER CHEF COUR SUPREME	0	0	0	0	0
00-00-16-E0-3X JUSTICE-DELEGUE CA FIRASANA	0	0	0	0	0
00-00-16-E0-3Z JUSTICE-CHEFS DE SERVICE	0	0	0	0	0
00-00-16-E0-4X JUSTICE-	0	0	0	0	0
00-00-16-E0-5X JUSTICE-DELEGUE	0	0	0	0	0
00-00-16-E3-3Y JUSTICE - SECRETAIRE PARTICULIER(E) MIN	0	0	0	0	0
00-00-16-E3-3Z JUSTICE - CHEF PROTOCOLE MIN	0	0	0	0	0
00-00-16-J0-4A JUSTICE - CONTRACTUELS ASSIMILES CADRE A	3	3	4	5	15
00-00-16-J0-5A JUSTICE - CONTRACTUELS ASSIMILES CADRE A	1	151	136	148	436
00-00-16-J0-6A JUSTICE - CONTRACTUELS ASSIMILES CADRE A	7	77	8	9	101
00-00-16-J0-8A JUSTICE - CONTRACTUELS ASSIMILES CADRE A	5	5	6	7	23
00-00-16-J9-4A JUSTICE - MEDECIN CONTRACTUEL	0	0	0	0	0
00-00-16-K0-0A JUSTICE - CONTRACTUELS ASSIMILES CADRE B	15	15	17	19	66

Prévision effectifs par Institution ou Ministère - Unité

Ministère/Institution-Mission-Programme	LFI 2021	LFR 2021	Prév 2022	Prév 2023	Total Prév.
00-00-16-L0-0A JUSTICE - CONTRACTUELS ASSIMILES CADRE C	6	6	7	8	27
00-00-16-M0-0A JUSTICE - CONTRACTUELS ASSIMILES CADRE D	1	1	2	3	7
00-00-16-M0-0B JUSTICE - CONTRACTUELS ASSIMILES CADRE D	3	3	4	5	15
00-00-16-N0-0C JUSTICE-CONS. TECH. NON PERMANENT MIN ET SECRETAIRE D'ETAT	0	0	0	0	0
00-00-16-N0-1C JUSTICE-CHAR. MISS. NON PERMANENT MIN ET SECRETAIRE D'ETAT	0	0	0	0	0
00-00-16-N0-2U JUSTICE-INSPECTEUR MINISTERE NON PERMANENT	0	0	0	0	0
00-00-16-N0-3L JUSTICE-ATTACHE DE PRESSE MINISTERE NON PERMANENT	0	0	0	0	0
00-00-16-U0-2C JUSTICE - CONTRACTUELS ASSIMILES CADRE C DUREE INDETERMINEE	2	2	3	4	11
00-00-16-U0-3B JUSTICE - CONTRACTUELS ASSIMILES CADRE B DUREE INDETERMINEE	8	8	9	10	35
00-00-16-U0-5A JUSTICE - CONTRACTUELS ASSIMILES CADRE A DUREE IND	1	1	2	3	7
00-00-16-U0-6A JUSTICE - CONTRACTUELS ASSIMILES CADRE A DUREE INDET. CAT 06	2	2	3	4	11
00-00-16-U9-4A JUSTICE - MEDECIN CONTRACTUEL INDETERMINE	1	1	2	3	7
00-00-16-XX-00 ARRIERES - PERSONNEL JUSTICE CENTRAL	0	0	0	0	0

Prévision effectifs par Institution ou Ministère - Unité

Ministère/Institution-Mission-Programme	LFI 2021	LFR 2021	Prév 2022	Prév 2023	Total Prév.
21 MINISTERE DE L'ECONOMIE ET DES FINANCES	13 372	13 432	15 645	17 233	59 682
220 FINANCES ET BUDGET	12 418	12 478	14 514	15 978	55 388
Q13 Administration et Coordination	780	780	962	1 100	3 622
00-00-00-00-00 PREVISION	0	0	0	0	0
00-00-21-11-00 MFB - CONTRACTUELS ELD1 D'INDICE CT 1000	1	1	2	3	7
00-00-21-27-00 MFB - CONTRACTUELS ELD2 D'INDICE CT 700	1	1	3	4	9
00-00-21-32-15 MFB - CONTRACTUELS ELD3 D'INDICE CT 215	1	1	2	3	7
00-00-21-32-1A FINANCES - PARIS - CAT 03	0	0	0	0	0
00-00-21-32-1E FINANCES - LONDRES - CAT 03	0	0	0	0	0
00-00-21-32-1F FINANCES - WASHINGTON - CAT 03	0	0	0	0	0
00-00-21-32-1N FINANCES - PEKIN - CAT 03	0	0	0	0	0
00-00-21-32-1Y FINANCES - RYAD - CAT 03	0	0	0	0	0
00-00-21-41-25 MFB - CONTRACTUELS ELD4 D'INDICE CT 125	150	150	164	178	642
00-00-21-41-50 MFB - CONTRACTUELS ELD4 D'INDICE CT 150	1	1	2	3	7
00-00-21-41-65 MFB - CONTRACTUELS ELD4 D'INDICE CT 165	1	1	2	3	7
00-00-21-41-75 MFB - CONTRACTUELS ELD4 D'INDICE CT 175	1	1	2	3	7
00-00-21-42-1G MFB - CANADA - CAT 04	0	0	0	0	0
00-00-21-52-1A MFB-PARIS-CAT 05	1	1	2	3	7
00-00-21-52-1B FINANCES - MOSCOU - CAT 05	0	0	0	0	0
00-00-21-52-1C FINANCES - ITALIE - CAT 05	0	0	0	0	0
00-00-21-52-1F FINANCES - WASHINGTON - CAT 05	0	0	0	0	0
00-00-21-52-1H FINANCES - ADDIS-ABEBA - CAT 05	0	0	0	0	0
00-00-21-52-1I FINANCES - ALGER - CAT 05	0	0	0	0	0
00-00-21-52-1J FINANCES - DAKAR - CAT 05	0	0	0	0	0
00-00-21-52-1K MFB-CAT V - MAURICE	0	0	0	0	0
00-00-21-52-1L FINANCES - PRETORIA - CAT 05	0	0	0	0	0
00-00-21-52-1M FINANCES - TRIPOLI - CAT 05	0	0	0	0	0
00-00-21-52-1N FINANCES - PEKIN - CAT 05	0	0	0	0	0
00-00-21-52-1O MFB - TOKYO - CAT 05	0	0	0	0	0
00-00-21-52-1P MFB-CAT V - UNESCO	0	0	0	0	0
00-00-21-52-1R MFB - GENEVE - CAT 05	0	0	0	0	0
00-00-21-52-1S FINANCES - O.N.U - CAT 05	0	0	0	0	0
00-00-21-52-1T FINANCES - MARSEILLE - CAT 05	0	0	0	0	0
00-00-21-52-1U FINANCES - CAPETOWN - CAT 05	0	0	0	0	0
00-00-21-52-1V MFB-CAT V - LA REUNION	0	0	0	0	0
00-00-21-52-1X FINANCES - INDE - CAT 05	0	0	0	0	0
00-00-21-52-1Y FINANCES - RYAD - CAT 05	0	0	0	0	0
00-00-21-62-1G FINANCES - CANADA - CAT 06	0	0	0	0	0
00-00-21-62-1Q BUDGET - BRUXELLES - CAT 06	0	0	0	0	0
00-00-21-62-1R BUDGET - GENEVE - CAT 06	0	0	0	0	0
00-00-21-82-1A BUDGET - PARIS - CAT 08	2	2	3	4	11
00-00-21-82-1B FINANCES - MOSCOU - CAT 08	1	1	2	3	7
00-00-21-82-1C MFB - ROME - CAT 08	1	1	2	3	7
00-00-21-82-1D MFB - BERLIN - CAT 08	1	1	2	3	7
00-00-21-82-1E MFB - LONDRES - CAT 08	1	1	2	3	7
00-00-21-82-1F MFB - WASHINGTON - CAT 08	1	1	2	3	7
00-00-21-82-1G BUDGET - CANADA - CAT 08	1	1	2	3	7
00-00-21-82-1H MFB - ADDIS-ABEBA - CAT 08	1	1	2	3	7
00-00-21-82-1I FINANCES - ALGER - CAT 08	1	1	2	3	7
00-00-21-82-1J FINANCES - DAKAR - CAT 08	1	1	2	3	7
00-00-21-82-1K BUDGET - MAURICE - CAT 08	2	2	3	4	11
00-00-21-82-1L MFB - PRETORIA - CAT 08	1	1	2	3	7
00-00-21-82-1N FINANCES - PEKIN - CAT 08	1	1	2	3	7
00-00-21-82-1O MFB - TOKYO - CAT 08	1	1	2	3	7
00-00-21-82-1P FINANCES - UNESCO - CAT 8	1	1	2	3	7
00-00-21-82-1Q MFB - BRUXELLES - CAT 08	2	2	3	4	11
00-00-21-82-1R BUDGET - GENEVE - CAT 08	2	2	3	4	11
00-00-21-82-1S MFB - O.N.U - CAT 08	1	1	2	3	7
00-00-21-82-1T MFB - MARSEILLE - CAT 08	1	1	2	3	7
00-00-21-82-1U MFB - CAPETOWN - CAT 08	1	1	2	3	7
00-00-21-82-1V BUDGET - LA REUNION - CAT 08	1	1	2	3	7
00-00-21-82-1X FINANCES - INDE - CAT 08	1	1	2	3	7
00-00-21-82-1Y FINANCES - RYAD - CAT 08	1	1	2	3	7

Prévision effectifs par Institution ou Ministère - Unité

Ministère/Institution-Mission-Programme	LFI 2021	LFR 2021	Prév 2022	Prév 2023	Total Prév.
00-00-21-92-1R BUDGET - GENEVE - CAT 09	0	0	0	0	0
00-00-21-A0-0A MFB - ATTACHES DE SERVICE	1	1	2	3	7
00-00-21-A0-0B MFB - TECHNICIENS SUP. DE SERVICE	4	4	7	8	23
00-00-21-A0-1B MFB - CADRE A ECHELLE A1	1	1	2	3	7
00-00-21-A0-1C MFB - CADRE A ECHELLE A1	3	3	4	5	15
00-00-21-A0-1D MFB - CADRE A ECHELLE A2	9	9	10	11	39
00-00-21-A0-6A MFB - ADMINISTRATEURS CIVILS	4	4	6	7	21
00-00-21-A0-6B MFB - ATTACHES D'ADMINISTRATION	0	0	0	0	0
00-00-21-A0-6C MFB - ATTACHES D'ADMINISTRATION	16	16	22	24	78
00-00-21-A0-6E MFB - ADJOINTS D'ADMINISTRATION	3	3	7	8	21
00-00-21-A0-8A MFB - INSPECTEURS D'ETAT	3	3	4	5	15
00-00-21-A1-0B MFB	0	0	0	0	0
00-00-21-A1-0C MFB-	0	0	0	0	0
00-00-21-A1-1A MFB - AGENTS DIPLOMATIQUES ET CONSUL	1	1	2	3	7
00-00-21-A1-5A MFB - MAGISTRATS ET MAGISTRATS SUPPLEANTS	1	1	2	3	7
00-00-21-A1-8A MFB - CONCEPTEUR	62	62	70	76	270
00-00-21-A1-8B MFB - REALISATEUR	22	22	26	29	99
00-00-21-A1-8C MFB - TECHNICIEN SUPERIEUR	14	14	18	20	66
00-00-21-A1-8D MFB - REALISATEUR ADJOINT	44	44	51	56	195
00-00-21-A1-9B MFB - ADMINISTRATEURS DES SERVICES FINANCIERS	22	22	25	28	97
00-00-21-A1-9C MFB - ADMINISTRATEURS ADJOINTS DES SERVICES FINANCIERS	3	3	4	5	15
00-00-21-A3-1B MFB - INSPECTEURS DU TRESOR	5	5	6	7	23
00-00-21-A3-5B MFB - INGENIEURS PPAUX DE STATISTIQU	1	1	2	3	7
00-00-21-A7-0A MFB - PLANIFICATEURS PRINCIPAUX	6	6	11	12	35
00-00-21-A7-0B MFB - PLANIFICATEUR	0	0	2	3	5
00-00-21-A7-0C MFB - ATTACHES DE PLANIFICATION	5	5	8	9	27
00-00-21-A8-8F MFB - CHARGES ENS.EDUCATION NATIONAL	1	1	2	3	7
00-00-21-A8-8K MFB - MAITRES ASSISTANTS D'ENSEIGNEMENT SUPERIEUR, RECH.	2	2	3	4	11
00-00-21-A8-8L MFB - ASSISTANTS D'ENSEIGNEMENT SUPERIEUR, RECH.	3	3	5	6	17
00-00-21-A8-8U MFB - C.A.P.E.N	1	1	3	4	9
00-00-21-A9-4A MFB - MEDECINS DIPLOMES D'ETAT (CAT. VIII)	2	2	3	4	11
00-00-21-A9-4I MFB - MEDECINS DIPLOMES D'ETAT (CAT. IX)	10	10	14	16	50
00-00-21-B0-0A MFB - ADJOINTS DE SERVICE	2	2	3	4	11
00-00-21-B0-6A MFB - ADJOINTS D'ADMINISTRATION	0	0	2	3	5
00-00-21-B0-6B MFB - ASSISTANTS D'ADMINISTRATION	7	7	9	10	33
00-00-21-B1-0A MFB - OFFICIERS DE POLICE	3	3	4	5	15
00-00-21-B1-0B ATTACHES D'ADMINISTRATION	0	0	0	0	0
00-00-21-B1-3A MFB - ASPIRANTS	0	0	0	0	0
00-00-21-B1-8A MFB - ENCADREUR	25	25	30	33	113
00-00-21-B3-1A MFB - CONTROLEURS DU TRESOR	1	1	3	4	9
00-00-21-B7-0A MFB - ADJOINT TEHCNIQUES DE PLANIFICATION	0	0	0	0	0
00-00-21-C0-0A MFB - ASSISTANTS DE SERVICE	0	0	2	3	5
00-00-21-C0-6A MFB - ASSISTANTS D'ADMINISTRATION	1	1	2	3	7
00-00-21-C1-0A MFB - INSPECTEURS DE POLICE	3	3	4	5	15
00-00-21-C1-4B MFB-GENDARMES 1ERE CLASSE	0	0	0	0	0
00-00-21-C1-8A MFB - OPERATEUR	15	15	18	20	68
00-00-21-C1-9A MFB - PERCEPTEURS DES FIN.	0	0	2	3	5
00-00-21-C3-1A MFB - COMPTABLES DU TRESOR	0	0	0	0	0
00-00-21-D0-0A MFB - EMPLOYES DE SERVICE	35	35	41	45	156
00-00-21-D0-6A MFB - EMPLOYES D'ADMINISTRATION	1	1	2	3	7
00-00-21-D1-0A MFB - BRIGADIERS,SOUS BRIGADIER ET AGENTS DE POLICE	4	4	5	6	19
00-00-21-D1-8A MFB - SOUS OPERATEUR	9	9	11	12	41
00-00-21-D2-9B MFB - PREPOSES DES DOUANES	1	1	2	3	7
00-00-21-E0-1G MFB - MINISTRE	1	1	1	1	4
00-00-21-E0-2G MFB - SECRETAIRE GENERAL	2	2	2	2	8
00-00-21-E0-2K MFB - DIRECTEUR GENERAL	4	4	4	4	16
00-00-21-E0-2M MFB - DIRECTEUR DU CABINET DU MINISTERE	1	1	1	1	4
00-00-21-E0-2P MFB - DIRECTEUR	37	37	37	37	148
00-00-21-E0-2U MFB - MEMBRE DU CABINET	13	13	13	13	52
00-00-21-E0-3Z MFB -CHEF DE SERVICE	0	0	0	0	0
00-00-21-E3-3Y MFB - SECRETAIRE PARTICULIER(E) MIN	0	0	0	0	0
00-00-21-J0-4A MFB - CONTRACTUELS ASSIMILES CADRE A	4	4	5	6	19
00-00-21-J0-5A MFB - CONTRACTUELS ASSIMILES CADRE A	15	15	17	19	66

Prévision effectifs par Institution ou Ministère - Unité

Ministère/Institution-Mission-Programme	LFI 2021	LFR 2021	Prév 2022	Prév 2023	Total Prév.	
00-00-21-J0-6A	MFB - CONTRACTUELS ASSIMILES CADRE A	21	21	23	25	90
00-00-21-J0-7A	MFB - CONTRACTUELS ASSIMILES CADRE A	2	2	3	4	11
00-00-21-J0-8A	MFB - CONTRACTUELS ASSIMILES CADRE A	23	23	26	29	101
00-00-21-K0-0A	MFB - CONTRACTUELS ASSIMILES CADRE B	12	12	14	16	54
00-00-21-L0-0A	MFB - CONTRACTUELS ASSIMILES CADRE C	4	4	5	6	19
00-00-21-M0-0B	MFB - CONTRACTUELS ASSIMILES CADRE D	1	1	2	3	7
00-00-21-N0-0C	MFB-CONS. TECH. NON PERMANENT MIN ET SECRETAIRE D'ETAT	0	0	0	0	0
00-00-21-N0-1C	MFB-CHAR. MISS. NON PERMANENT MIN ET SECRETAIRE D'ETAT	0	0	0	0	0
00-00-21-N0-3L	MFB-ATTACHE DE PRESSE MINISTERE NON PERMANENT	0	0	0	0	0
00-00-21-U0-1C	MFB - CONTRACTUELS ASSIMILES CADRE D DUREE INDETERMINEE	4	4	6	7	21
00-00-21-U0-1D	MFB - CONTRACTUELS ASSIMILES CADRE D DUREE INDETERMINEE	2	2	3	4	11
00-00-21-U0-2C	MFB - CONTRACTUELS ASSIMILES CADRE C DUREE INDETERMINEE	9	9	10	11	39
00-00-21-U0-3B	MFB - CONTRACTUELS ASSIMILES CADRE B DUREE INDETERMINEE	14	14	17	19	64
00-00-21-U0-4A	MFB - CONTRACTUELS ASSIMILES CADRE A DUREE INDET. CAT 04	8	8	9	10	35
00-00-21-U0-5A	MFB - CONTRACTUELS ASSIMILES CADRE A DUREE INDET. CAT 05	14	14	17	19	64
00-00-21-U0-6A	MFB - CONTRACTUELS ASSIMILES CADRE A DUREE INDET. CAT 06	13	13	15	17	58
00-00-21-U0-7A	MFB - CONTRACTUELS ASSIMILES CADRE A DUREE INDET. CAT 07	3	3	4	5	15
00-00-21-U0-8A	MFB - CONTRACTUELS ASSIMILES CADRE A DUREE INDET. CAT 08	33	33	38	42	146
00-00-21-XX-13	ARRIERES - PERSONNEL FINANCES CENTRAL	0	0	0	0	0
114	Gestion du Budget	3 399	3 419	4 071	4 449	15 338
00-00-00-00-00	PREVISION	0	0	0	0	0
00-00-21-11-00	MFB - CONTRACTUELS ELD1 D'INDICE CT 1000	1	1	2	3	7
00-00-21-27-00	MFB - CONTRACTUELS ELD2 D'INDICE CT 700	2	2	3	4	11
00-00-21-32-50	MFB - CONTRACTUELS ELD3 D'INDICE CT 250	0	0	0	0	0
00-00-21-33-00	MFB - CONTRACTUELS ELD3 D'INDICE CT 300	1	1	2	3	7
00-00-21-34-00	MFB - CONTRACTUELS ELD3 D'INDICE CT 400	0	0	0	0	0
00-00-21-41-00	MFB - CONTRACTUELS ELD4 D'INDICE CT 100	0	0	0	0	0
00-00-21-41-25	MFB - CONTRACTUELS ELD4 D'INDICE CT 125	1 105	1 105	1 206	1 308	4 724
00-00-21-41-50	MFB - CONTRACTUELS ELD4 D'INDICE CT 150	2	2	3	4	11
00-00-21-41-60	MFB - CONTRACTUELS ELD4 D'INDICE CT 160	0	0	0	0	0
00-00-21-41-65	MFB - CONTRACTUELS ELD4 D'INDICE CT 165	2	2	3	4	11
00-00-21-41-75	MFB - CONTRACTUELS ELD4 D'INDICE CT 175	2	2	3	4	11
00-00-21-A0-0A	MFB - ATTACHES DE SERVICE	5	5	6	7	23
00-00-21-A0-0B	MFB - TECHNICIENS SUP. DE SERVICE	13	13	16	18	60
00-00-21-A0-1B	MFB - CADRE A ECHELLE A1	2	2	3	4	11
00-00-21-A0-1D	MFB - CADRE A ECHELLE A2	18	18	20	22	78
00-00-21-A0-6A	MFB - ADMINISTRATEURS CIVILS	1	1	3	4	9
00-00-21-A0-6B	MFB - ATTACHES D'ADMINISTRATION	0	0	0	0	0
00-00-21-A0-6C	MFB - ATTACHES D'ADMINISTRATION	37	37	54	59	187
00-00-21-A0-6E	MFB - ADJOINTS D'ADMINISTRATION	14	14	25	28	81
00-00-21-A0-9A	MFB - INSPECTEURS DU TRAVAIL ET L.S.	1	1	2	3	7
00-00-21-A1-0B	MFB	0	0	0	0	0
00-00-21-A1-5A	MFB - MAGISTRATS ET MAGISTRATS SUPPLEANTS	1	1	2	3	7
00-00-21-A1-8A	MFB - CONCEPTEUR	101	101	115	125	442
00-00-21-A1-8B	MFB - REALISATEUR	36	36	40	44	156
00-00-21-A1-8C	MFB - TECHNICIEN SUPERIEUR	38	38	47	51	174
00-00-21-A1-8D	MFB - REALISATEUR ADJOINT	84	84	100	109	377
00-00-21-A1-9B	MFB - ADMINISTRATEURS DES SERVICES FINANCIERS	113	113	135	147	508
00-00-21-A1-9C	MFB - ADMINISTRATEURS ADJOINTS DES SERVICES FINANCIERS	38	38	50	55	181
00-00-21-A3-5A	MFB - PROGRAMMEURS /ENS. ELECTRONIQU	0	0	2	3	5
00-00-21-A3-5B	MFB - INGENIEURS PPAUX DE STATISTIQU	0	0	0	0	0
00-00-21-A3-5C	MFB - INGENIEURS DE STATISTIQUE	1	1	2	3	7
00-00-21-A4-3A	MFB - INGENIEURS EN CHEF S/ICE TOPO	1	1	2	3	7
00-00-21-A7-0A	MFB - PLANIFICATEURS PRINCIPAUX	8	8	13	15	44
00-00-21-A7-0B	MFB - PLANIFICATEUR	2	2	5	6	15
00-00-21-A7-0C	MFB - ATTACHES DE PLANIFICATION	11	11	14	16	52
00-00-21-A8-8E	MFB - PROFESSEURS LICENCIES TECHN.	0	0	2	3	5
00-00-21-A8-8J	MFB - MAITRES DE CONFERENCE,RECHERCHE	1	1	2	3	7
00-00-21-A8-8K	MFB - MAITRES ASSISTANTS D'ENSEIGNEMENT SUPERIEUR, RECH.	2	2	3	4	11
00-00-21-A8-8L	MFB - ASSISTANTS D'ENSEIGNEMENT SUPERIEUR, RECH.	2	2	3	4	11
00-00-21-A8-8U	MFB - C.A.P.E.N	1	1	2	3	7
00-00-21-A9-4A	MFB - MEDECINS DIPLOMES D'ETAT (CAT. VIII)	5	5	6	7	23

Prévision effectifs par Institution ou Ministère - Unité

Ministère/Institution-Mission-Programme	LFI 2021	LFR 2021	Prév 2022	Prév 2023	Total Prév.
00-00-21-A9-4I MFB - MEDECINS DIPLOMES D'ETAT (CAT. IX)	3	3	4	5	15
00-00-21-B0-0A MFB - ADJOINTS DE SERVICE	14	14	22	24	74
00-00-21-B0-6A MFB - ADJOINTS D'ADMINISTRATION	4	4	5	6	19
00-00-21-B0-6B MFB - ASSISTANTS D'ADMINISTRATION	20	20	26	29	95
00-00-21-B1-0A MFB - OFFICIERS DE POLICE	1	1	2	3	7
00-00-21-B1-0B ATTACHES D'ADMINISTRATION	0	0	0	0	0
00-00-21-B1-5E MFB - GREFFIERS DES SCES JUDICIAIRES	2	2	3	4	11
00-00-21-B1-8A MFB - ENCADREUR	49	49	59	64	221
00-00-21-B6-9A MFB - ADJOINTS TECH TRAVAUX PUBLICS	1	1	2	3	7
00-00-21-B7-0A MFB - ADJOINT TECHNIQUES DE PLANIFICATION	1	1	2	3	7
00-00-21-B8-8A MFB - INSTITUTEURS ET INSTITUTRICES	1	1	2	3	7
00-00-21-C0-0A MFB - ASSISTANTS DE SERVICE	11	11	15	17	54
00-00-21-C0-6A MFB - ASSISTANTS D'ADMINISTRATION	2	2	4	5	13
00-00-21-C1-8A MFB - OPERATEUR	32	32	38	42	144
00-00-21-C3-5A MFB - OPERATEURS, MONITEURS/CARTES P	2	2	3	4	11
00-00-21-D0-0A MFB - EMPLOYES DE SERVICE	60	60	90	98	308
00-00-21-D0-6A MFB - EMPLOYES D'ADMINISTRATION	4	4	6	7	21
00-00-21-D1-0A MFB - BRIGADIERS, SOUS BRIGADIER ET AGENTS DE POLICE	2	2	3	4	11
00-00-21-D1-8A MFB - SOUS OPERATEUR	26	26	30	33	115
00-00-21-D3-5A MFB - PERFOREURS-VERIFIEURS, AIDES-OP	1	1	2	3	7
00-00-21-E0-2K MFB - DIRECTEUR GENERAL	0	0	0	0	0
00-00-21-E0-2P MFB - DIRECTEUR	100	100	100	100	400
00-00-21-E0-3Z MFB - CHEF DE SERVICE	0	0	0	0	0
00-00-21-J0-4A MFB - CONTRACTUELS ASSIMILES CADRE A	374	374	409	444	1 601
00-00-21-J0-5A MFB - CONTRACTUELS ASSIMILES CADRE A	144	164	354	384	1 046
00-00-21-J0-6A MFB - CONTRACTUELS ASSIMILES CADRE A	91	91	100	109	391
00-00-21-J0-7A MFB - CONTRACTUELS ASSIMILES CADRE A	4	4	5	6	19
00-00-21-J0-8A MFB - CONTRACTUELS ASSIMILES CADRE A	72	72	79	86	309
00-00-21-J0-8B FINANCES ET BUDGET - CONTRACTUELS EFA CAT VIII, B	0	0	0	0	0
00-00-21-J9-4A MFB - MEDECIN CONTRACTUEL	1	1	2	3	7
00-00-21-J9-4I MFB - MEDECIN CONTRACTUEL	2	2	3	4	11
00-00-21-K0-0A MFB - CONTRACTUELS ASSIMILES CADRE B	52	52	58	63	225
00-00-21-L0-0A MFB - CONTRACTUELS ASSIMILES CADRE C	14	14	17	19	64
00-00-21-M0-0B MFB - CONTRACTUELS ASSIMILES CADRE D	21	21	23	25	90
00-00-21-MC-01 MFB-ANCIEN PRESIDENT DE LA REPUBLIQUE	12	12	12	12	48
00-00-21-MC-02 MFB-VEUVE D'UN ANCIEN PRESIDENT	4	4	4	4	16
00-00-21-U0-1C MFB - CONTRACTUELS ASSIMILES CADRE D DUREE INDETERMINEE	27	27	32	35	121
00-00-21-U0-1D MFB - CONTRACTUELS ASSIMILES CADRE D DUREE INDETERMINEE	1	1	2	3	7
00-00-21-U0-2C MFB - CONTRACTUELS ASSIMILES CADRE C DUREE INDETERMINEE	36	36	41	45	158
00-00-21-U0-3B MFB - CONTRACTUELS ASSIMILES CADRE B DUREE INDETERMINEE	124	124	137	149	534
00-00-21-U0-4A MFB - CONTRACTUELS ASSIMILES CADRE A DUREE INDET. CAT 04	61	61	68	74	264
00-00-21-U0-5A MFB - CONTRACTUELS ASSIMILES CADRE A DUREE INDET. CAT 05	127	127	139	151	544
00-00-21-U0-6A MFB - CONTRACTUELS ASSIMILES CADRE A DUREE INDET. CAT 06	79	79	89	97	344
00-00-21-U0-7A MFB - CONTRACTUELS ASSIMILES CADRE A DUREE INDET. CAT 07	27	27	30	33	117
00-00-21-U0-8A MFB - CONTRACTUELS ASSIMILES CADRE A DUREE INDET. CAT 08	135	135	148	161	579
00-00-21-U0-9A MFB - CONTRACTUELS ASSIMILES CADRE A DUREE INDET. CAT 09	4	4	5	6	19
00-00-21-XX-14 ARRIERES - PERSONNEL DGB	0	0	0	0	0
115 <u>Gestion Fiscale</u>	2 079	2 099	2 346	2 572	9 096
00-00-00-00-00 PREVISION	0	0	0	0	0
00-00-21-41-25 MFB - CONTRACTUELS ELD4 D'INDICE CT 125	100	100	110	120	430
00-00-21-A0-0A MFB - ATTACHES DE SERVICE	0	0	0	0	0
00-00-21-A0-1B MFB - CADRE A ECHELLE A1	1	1	2	3	7
00-00-21-A0-1C MFB - CADRE A ECHELLE A1	284	284	324	352	1 244
00-00-21-A0-1D MFB - CADRE A ECHELLE A2	1	1	2	3	7
00-00-21-A0-1F MFB - CADRE A ECHELLE A2	3	3	4	5	15
00-00-21-A0-6A MFB - ADMINISTRATEURS CIVILS	1	1	2	3	7
00-00-21-A0-6C MFB - ATTACHES D'ADMINISTRATION	6	6	7	8	27
00-00-21-A0-6E MFB - ADJOINTS D'ADMINISTRATION	0	0	3	4	7
00-00-21-A1-5A MFB - MAGISTRATS ET MAGISTRATS SUPPLEANTS	2	2	3	4	11
00-00-21-A1-8A MFB - CONCEPTEUR	105	105	115	125	450
00-00-21-A1-8B MFB - REALISATEUR	48	48	54	59	209
00-00-21-A1-8C MFB - TECHNICIEN SUPERIEUR	29	29	32	35	125

Prévision effectifs par Institution ou Ministère - Unité

Ministère/Institution-Mission-Programme	LFI 2021	LFR 2021	Prév 2022	Prév 2023	Total Prév.	
00-00-21-A1-8D	MFB - REALISATEUR ADJOINT	26	26	32	35	119
00-00-21-A1-9B	MFB - ADMINISTRATEURS DES SERVICES FINANCIERS	0	0	0	0	0
00-00-21-A2-3B	MFB - CONTROLEURS DES CONTRIBUTIONS DIRECTES	3	3	4	5	15
00-00-21-A2-3D	MFB - INSPECTEURS DES CONTRIBUTIONS DIRECTES CAT. VIII	63	63	70	76	272
00-00-21-A2-5B	MFB - INSPECTEURS DES CONTRIBUTIONS INDIRECTES CAT. VIII	40	40	44	48	172
00-00-21-A2-5C	MFB - CONTROLEURS DES CONTRIBUTIONS INDIRECTES	11	11	14	16	52
00-00-21-A2-7A	MFB - INSPECTEURS ENREGISTREMENTS ET TIMBRES	1	1	2	3	7
00-00-21-A2-7B	MFB - INSPECTEURS ENREGISTREMENTS ET TIMBRES	31	31	34	37	133
00-00-21-A7-0A	MFB - PLANIFICATEURS PRINCIPAUX	5	5	6	7	23
00-00-21-A7-0C	MFB - ATTACHES DE PLANIFICATION	2	2	3	4	11
00-00-21-A8-8F	MFB - CHARGES ENS. EDUCATION NATIONAL	1	1	2	3	7
00-00-21-A8-8U	MFB - C.A.P.E.N	2	2	3	4	11
00-00-21-A9-4I	MFB - MEDECINS DIPLOMES D'ETAT (CAT. IX)	1	1	2	3	7
00-00-21-B0-0A	MFB - ADJOINTS DE SERVICE	1	1	2	3	7
00-00-21-B0-6B	MFB - ASSISTANTS D'ADMINISTRATION	0	0	2	3	5
00-00-21-B1-8A	MFB - ENCADREUR	47	47	55	60	209
00-00-21-B2-3A	MFB - CONTROLEURS CONTRIB. DIRECTES	141	141	157	171	610
00-00-21-B2-5A	MFB - CONTROLEURS CONTRIB. INDIRECT.	116	116	128	139	499
00-00-21-B2-7A	MFB - CONTROLEURS ENREGISTR. TIMBRES	165	165	183	199	712
00-00-21-C0-0A	MFB - ASSISTANTS DE SERVICE	2	2	5	6	15
00-00-21-C1-8A	MFB - OPERATEUR	23	23	26	29	101
00-00-21-C2-3A	MFB - AGENTS D'ASSIETTE CONT. DIRECT	127	127	143	156	553
00-00-21-C2-5A	MFB - AGENTS DE CONSTATATION C. I.	98	98	107	117	420
00-00-21-C2-7A	MFB - AGENTS CONSTATATION ENR. TIMBR	157	157	174	189	677
00-00-21-D0-0A	MFB - EMPLOYES DE SERVICE	19	19	22	24	84
00-00-21-D0-6A	MFB - EMPLOYES D'ADMINISTRATION	1	1	3	4	9
00-00-21-D1-8A	MFB - SOUS OPERATEUR	9	9	10	11	39
00-00-21-D2-5A	MFB - BRIGADIERS DES CONTRIB. IND.	1	1	2	3	7
00-00-21-E0-2K	MFB - DIRECTEUR GENERAL	1	1	1	1	4
00-00-21-E0-2P	MFB - DIRECTEUR	28	28	28	28	112
00-00-21-E0-3Z	MFB - CHEF DE SERVICE	0	0	0	0	0
00-00-21-J0-4A	MFB - CONTRACTUELS ASSIMILES CADRE A	9	9	10	11	39
00-00-21-J0-5A	MFB - CONTRACTUELS ASSIMILES CADRE A	6	26	7	8	47
00-00-21-J0-6A	MFB - CONTRACTUELS ASSIMILES CADRE A	10	10	11	12	43
00-00-21-J0-8A	MFB - CONTRACTUELS ASSIMILES CADRE A	2	2	3	4	11
00-00-21-K0-0A	MFB - CONTRACTUELS ASSIMILES CADRE B	50	50	55	60	215
00-00-21-L0-0A	MFB - CONTRACTUELS ASSIMILES CADRE C	34	34	39	43	150
00-00-21-M0-0B	MFB - CONTRACTUELS ASSIMILES CADRE D	13	13	15	17	58
00-00-21-U0-1C	MFB - CONTRACTUELS ASSIMILES CADRE D DUREE INDETERMINEE	5	5	6	7	23
00-00-21-U0-2C	MFB - CONTRACTUELS ASSIMILES CADRE C DUREE INDETERMINEE	8	8	9	10	35
00-00-21-U0-3B	MFB - CONTRACTUELS ASSIMILES CADRE B DUREE INDETERMINEE	75	75	85	93	328
00-00-21-U0-4A	MFB - CONTRACTUELS ASSIMILES CADRE A DUREE INDET. CAT 04	36	36	40	44	156
00-00-21-U0-5A	MFB - CONTRACTUELS ASSIMILES CADRE A DUREE INDET. CAT 05	33	33	38	42	146
00-00-21-U0-6A	MFB - CONTRACTUELS ASSIMILES CADRE A DUREE INDET. CAT 06	50	50	55	60	215
00-00-21-U0-7A	MFB - CONTRACTUELS ASSIMILES CADRE A DUREE INDET. CAT 07	3	3	4	5	15
00-00-21-U0-8A	MFB - CONTRACTUELS ASSIMILES CADRE A DUREE INDET. CAT 08	43	43	47	51	184
00-00-21-XX-15	ARRIERES - PERSONNEL DGI	0	0	0	0	0
116	<u>Douanes</u>	<u>1 723</u>	<u>1 723</u>	<u>1 979</u>	<u>2 174</u>	<u>7 599</u>
00-00-00-00-00	PREVISION	0	0	0	0	0
00-00-21-41-25	MFB - CONTRACTUELS ELD4 D'INDICE CT 125	25	25	28	31	109
00-00-21-41-50	MFB - CONTRACTUELS ELD4 D'INDICE CT 150	1	1	2	3	7
00-00-21-41-65	MFB - CONTRACTUELS ELD4 D'INDICE CT 165	3	3	4	5	15
00-00-21-A0-1B	MFB - CADRE A ECHELLE A1	2	2	3	4	11
00-00-21-A0-1C	MFB - CADRE A ECHELLE A1	132	132	155	169	588
00-00-21-A0-1D	MFB - CADRE A ECHELLE A2	1	1	2	3	7
00-00-21-A0-6C	MFB - ATTACHES D'ADMINISTRATION	7	7	8	9	31
00-00-21-A0-6E	MFB - ADJOINTS D'ADMINISTRATION	2	2	5	6	15
00-00-21-A1-8A	MFB - CONCEPTEUR	34	34	38	42	148
00-00-21-A1-8B	MFB - REALISATEUR	4	4	6	7	21
00-00-21-A1-8C	MFB - TECHNICIEN SUPERIEUR	9	9	10	11	39
00-00-21-A1-8D	MFB - REALISATEUR ADJOINT	4	4	5	6	19
00-00-21-A1-9B	MFB - ADMINISTRATEURS DES SERVICES FINANCIERS	2	2	3	4	11

Prévision effectifs par Institution ou Ministère - Unité

Ministère/Institution-Mission-Programme	LFI 2021	LFR 2021	Prév 2022	Prév 2023	Total Prév.	
00-00-21-A2-9A	MFB - INSPECTEURS DES DOUANES CAT. VII	1	1	2	3	7
00-00-21-A2-9B	MFB - INSPECTEURS DES DOUANES CAT. VIII	31	31	34	37	133
00-00-21-A7-0C	MFB - ATTACHES DE PLANIFICATION	1	1	2	3	7
00-00-21-A8-8M	MFB - ADMINISTRATEURS D'UNIVERSITE	0	0	0	0	0
00-00-21-B0-0A	MFB - ADJOINTS DE SERVICE	0	0	0	0	0
00-00-21-B0-6B	MFB - ASSISTANTS D'ADMINISTRATION	0	0	2	3	5
00-00-21-B1-8A	MFB - ENCADREUR	37	37	42	46	162
00-00-21-B2-9A	MFB - CONTROLEURS DES DOUANES	337	337	384	417	1 475
00-00-21-B3-5C	MFB - ASSISTANTS DE STATISTIQUE	0	0	0	0	0
00-00-21-B5-3A	MFB - ADJOINTS TECHN. EAUX ET FORETS	1	1	2	3	7
00-00-21-C0-0A	MFB - ASSISTANTS DE SERVICE	1	1	2	3	7
00-00-21-C0-4A	MFB - ASSISTANTS D'ADM. DES ASS. PAR	1	1	2	3	7
00-00-21-C1-8A	MFB - OPERATEUR	13	13	16	18	60
00-00-21-C2-9A	MFB - AGENTS CONSTATATION DOUANES	391	391	436	473	1 691
00-00-21-C2-9B	MFB - AGENTS ENCADREMENT DOUANES	276	276	308	334	1 194
00-00-21-C8-8A	MFB - INSTITUTEURS ET INSTITUTRICES	2	2	3	4	11
00-00-21-D0-0A	MFB - EMPLOYES DE SERVICE	77	77	90	98	342
00-00-21-D0-6A	MFB - EMPLOYES D'ADMINISTRATION	0	0	2	3	5
00-00-21-D1-8A	MFB - SOUS OPERATEUR	14	14	16	18	62
00-00-21-D2-9A	MFB - BRIGADIERS DES DOUANES	1	1	2	3	7
00-00-21-D2-9B	MFB - PREPOSES DES DOUANES	166	166	194	211	737
00-00-21-E0-2K	MFB - DIRECTEUR GENERAL	1	1	1	1	4
00-00-21-E0-2P	MFB - DIRECTEUR	5	5	5	5	20
00-00-21-E0-3Z	MFB - CHEF DE SERVICE	0	0	0	0	0
00-00-21-J0-4A	MFB - CONTRACTUELS ASSIMILES CADRE A	48	48	53	58	207
00-00-21-J0-5A	MFB - CONTRACTUELS ASSIMILES CADRE A	5	5	6	7	23
00-00-21-J0-6A	MFB - CONTRACTUELS ASSIMILES CADRE A	5	5	6	7	23
00-00-21-J0-8A	MFB - CONTRACTUELS ASSIMILES CADRE A	5	5	6	7	23
00-00-21-J0-9A	MFB - CONTRACTUELS ASSIMILES CADRE A	1	1	2	3	7
00-00-21-K0-0A	MFB - CONTRACTUELS ASSIMILES CADRE B	17	17	19	21	74
00-00-21-L0-0A	MFB - CONTRACTUELS ASSIMILES CADRE C	3	3	4	5	15
00-00-21-M0-0B	MFB - CONTRACTUELS ASSIMILES CADRE D	2	2	3	4	11
00-00-21-U0-1C	MFB - CONTRACTUELS ASSIMILES CADRE D DUREE INDETERMINEE	11	11	13	15	50
00-00-21-U0-2C	MFB - CONTRACTUELS ASSIMILES CADRE C DUREE INDETERMINEE	7	7	8	9	31
00-00-21-U0-3B	MFB - CONTRACTUELS ASSIMILES CADRE B DUREE INDETERMINEE	23	23	27	30	103
00-00-21-U0-4A	MFB - CONTRACTUELS ASSIMILES CADRE A DUREE INDET. CAT 04	6	6	7	8	27
00-00-21-U0-5A	MFB - CONTRACTUELS ASSIMILES CADRE A DUREE INDET. CAT 05	2	2	3	4	11
00-00-21-U0-6A	MFB - CONTRACTUELS ASSIMILES CADRE A DUREE INDET. CAT 06	2	2	3	4	11
00-00-21-U0-8A	MFB - CONTRACTUELS ASSIMILES CADRE A DUREE INDET. CAT 08	4	4	5	6	19
00-00-21-U0-9A	MFB - CONTRACTUELS ASSIMILES CADRE A DUREE INDET. CAT 09	0	0	0	0	0
00-00-21-XX-16	ARRIERES - PERSONNEL DGD	0	0	0	0	0
117	Trésor	2 173	2 173	2 491	2 735	9 572
00-00-00-00-00	PREVISION	0	0	0	0	0
00-00-21-27-00	MFB - CONTRACTUELS ELD2 D'INDICE CT 700	0	0	0	0	0
00-00-21-41-25	MFB - CONTRACTUELS ELD4 D'INDICE CT 125	54	54	61	67	236
00-00-21-41-50	MFB - CONTRACTUELS ELD4 D'INDICE CT 150	1	1	2	3	7
00-00-21-41-65	MFB - CONTRACTUELS ELD4 D'INDICE CT 165	2	2	3	4	11
00-00-21-A0-0B	MFB - TECHNICIENS SUP. DE SERVICE	3	3	4	5	15
00-00-21-A0-1C	MFB - CADRE A ECHELLE A1	29	29	39	43	140
00-00-21-A0-1D	MFB - CADRE A ECHELLE A2	7	7	8	9	31
00-00-21-A0-1F	MFB - CADRE A ECHELLE A2	1	1	2	3	7
00-00-21-A0-1G	MFB - CADRE A ECHELLE A3	1	1	2	3	7
00-00-21-A0-4A	MFB - ADMI. DES ASSEMBLES PARLEMANT.	1	1	2	3	7
00-00-21-A0-6C	MFB - ATTACHES D'ADMINISTRATION	4	4	6	7	21
00-00-21-A0-6E	MFB - ADJOINTS D'ADMINISTRATION	2	2	5	6	15
00-00-21-A0-8A	MFB - INSPECTEURS D'ETAT	1	1	2	3	7
00-00-21-A1-7C	MFB - INSPECTEUR ET INSPECTEURS GENERAUX PENIT	1	1	2	3	7
00-00-21-A1-8A	MFB - CONCEPTEUR	89	89	101	110	389
00-00-21-A1-8B	MFB - REALISATEUR	34	34	39	43	150
00-00-21-A1-8C	MFB - TECHNICIEN SUPERIEUR	19	19	23	25	86
00-00-21-A1-8D	MFB - REALISATEUR ADJOINT	129	129	143	156	557
00-00-21-A1-9A	MFB - CHEF DE BUREAU DES SERVICES FINANCIERS	1	1	3	4	9

Prévision effectifs par Institution ou Ministère - Unité

Ministère/Institution-Mission-Programme		LFI 2021	LFR 2021	Prév 2022	Prév 2023	Total Prév.
00-00-21-A1-9B	MFB - ADMINISTRATEURS DES SERVICES FINANCIERS	3	3	5	6	17
00-00-21-A1-9P	MFB - PERCEPTEURS PRINCIPAUX DES FINANCES	144	144	160	174	622
00-00-21-A2-7B	MFB - INSPECTEURS ENREGISTREMENTS ET TIMBRES	1	1	2	3	7
00-00-21-A3-1A	MFB - INSPECTEURS DU TRESOR	0	0	44	48	92
00-00-21-A3-1B	MFB - INSPECTEURS DU TRESOR	222	222	201	218	863
00-00-21-A6-9D	MFB - INGENIEURS PPAUX-CHEF DES T.P	1	1	2	3	7
00-00-21-A7-0A	MFB - PLANIFICATEURS PRINCIPAUX	3	3	4	5	15
00-00-21-A7-0C	MFB - ATTACHES DE PLANIFICATION	4	4	6	7	21
00-00-21-A8-8F	MFB - CHARGES ENS. EDUCATION NATIONAL	1	1	2	3	7
00-00-21-A8-8L	MFB - ASSISTANTS D'ENSEIGNEMENT SUPERIEUR, RECH.	0	0	2	3	5
00-00-21-A8-8U	MFB - C.A.P.E.N	1	1	2	3	7
00-00-21-B0-0A	MFB - ADJOINTS DE SERVICE	5	5	6	7	23
00-00-21-B0-6A	MFB - ADJOINTS D'ADMINISTRATION	0	0	2	3	5
00-00-21-B0-6B	MFB - ASSISTANTS D'ADMINISTRATION	2	2	4	5	13
00-00-21-B1-0B	ATTACHES D'ADMINISTRATION	0	0	0	0	0
00-00-21-B1-8A	MFB - ENCADREUR	180	180	200	217	777
00-00-21-B1-9B	MFB - PERCEPTEURS PPAUX S/CES FIN.	4	4	5	6	19
00-00-21-B3-1A	MFB - CONTROLEURS DU TRESOR	26	26	44	48	144
00-00-21-C0-0A	MFB - ASSISTANTS DE SERVICE	1	1	2	3	7
00-00-21-C0-1A	MFB - CADRE C ECHELLE C	1	1	2	3	7
00-00-21-C0-6A	MFB - ASSISTANTS D'ADMINISTRATION	3	3	6	7	19
00-00-21-C1-8A	MFB - OPERATEUR	61	61	69	75	266
00-00-21-C1-9A	MFB - PERCEPTEURS DES FIN.	8	8	11	12	39
00-00-21-C3-1A	MFB - COMPTABLES DU TRESOR	21	21	28	31	101
00-00-21-D0-0A	MFB - EMPLOYES DE SERVICE	28	28	44	48	148
00-00-21-D0-6A	MFB - EMPLOYES D'ADMINISTRATION	10	10	17	19	56
00-00-21-D1-0A	MFB - BRIGADIERS, SOUS BRIGADIER ET AGENTS DE POLICE	2	2	3	4	11
00-00-21-D1-8A	MFB - SOUS OPERATEUR	28	28	31	34	121
00-00-21-E0-2K	MFB - DIRECTEUR GENERAL	1	1	1	1	4
00-00-21-E0-2P	MFB - DIRECTEUR	5	5	5	5	20
00-00-21-E0-2U	MFB - MEMBRE DU CABINET	0	0	0	0	0
00-00-21-E0-3Z	MFB - CHEF DE SERVICE	0	0	0	0	0
00-00-21-J0-4A	MFB - CONTRACTUELS ASSIMILES CADRE A	43	43	47	51	184
00-00-21-J0-5A	MFB - CONTRACTUELS ASSIMILES CADRE A	118	118	129	140	505
00-00-21-J0-6A	MFB - CONTRACTUELS ASSIMILES CADRE A	77	77	85	93	332
00-00-21-J0-7A	MFB - CONTRACTUELS ASSIMILES CADRE A	4	4	5	6	19
00-00-21-J0-8A	MFB - CONTRACTUELS ASSIMILES CADRE A	48	48	53	58	207
00-00-21-K0-0A	MFB - CONTRACTUELS ASSIMILES CADRE B	136	136	149	162	583
00-00-21-L0-0A	MFB - CONTRACTUELS ASSIMILES CADRE C	41	41	45	49	176
00-00-21-M0-0B	MFB - CONTRACTUELS ASSIMILES CADRE D	25	25	28	31	109
00-00-21-U0-1C	MFB - CONTRACTUELS ASSIMILES CADRE D DUREE INDETERMINEE	59	59	65	71	254
00-00-21-U0-1D	MFB - CONTRACTUELS ASSIMILES CADRE D DUREE INDETERMINEE	0	0	0	0	0
00-00-21-U0-2C	MFB - CONTRACTUELS ASSIMILES CADRE C DUREE INDETERMINEE	72	72	81	88	313
00-00-21-U0-3B	MFB - CONTRACTUELS ASSIMILES CADRE B DUREE INDETERMINEE	109	109	121	132	471
00-00-21-U0-4A	MFB - CONTRACTUELS ASSIMILES CADRE A DUREE INDET. CAT 04	43	43	47	51	184
00-00-21-U0-5A	MFB - CONTRACTUELS ASSIMILES CADRE A DUREE INDET. CAT 05	90	90	99	108	387
00-00-21-U0-6A	MFB - CONTRACTUELS ASSIMILES CADRE A DUREE INDET. CAT 06	70	70	77	84	301
00-00-21-U0-7A	MFB - CONTRACTUELS ASSIMILES CADRE A DUREE INDET. CAT 07	13	13	15	17	58
00-00-21-U0-8A	MFB - CONTRACTUELS ASSIMILES CADRE A DUREE INDET. CAT 08	80	80	88	96	344
00-00-21-XX-17	ARRIERES - PERSONNEL DGT	0	0	0	0	0
129	<u>Contrôle Budgétaire et Financière</u>	<u>565</u>	<u>585</u>	<u>689</u>	<u>774</u>	<u>2 613</u>
00-00-00-00-00	PREVISION	0	0	0	0	0
00-00-21-32-15	MFB - CONTRACTUELS ELD3 D'INDICE CT 215	2	2	4	5	13
00-00-21-34-00	MFB - CONTRACTUELS ELD3 D'INDICE CT 400	5	5	6	7	23
00-00-21-41-25	MFB - CONTRACTUELS ELD4 D'INDICE CT 125	87	87	95	103	372
00-00-21-41-50	MFB - CONTRACTUELS ELD4 D'INDICE CT 150	3	3	4	5	15
00-00-21-41-60	MFB - CONTRACTUELS ELD4 D'INDICE CT 160	1	1	2	3	7
00-00-21-41-65	MFB - CONTRACTUELS ELD4 D'INDICE CT 165	3	3	4	5	15
00-00-21-A0-0A	MFB - ATTACHES DE SERVICE	1	1	2	3	7
00-00-21-A0-0B	MFB - TECHNICIENS SUP. DE SERVICE	0	0	0	0	0
00-00-21-A0-1D	MFB - CADRE A ECHELLE A2	4	4	5	6	19
00-00-21-A0-6C	MFB - ATTACHES D'ADMINISTRATION	7	7	9	10	33

Prévision effectifs par Institution ou Ministère - Unité

Ministère/Institution-Mission-Programme	LFI 2021	LFR 2021	Prév 2022	Prév 2023	Total Prév.	
00-00-21-A0-6E	MFB - ADJOINTS D'ADMINISTRATION	5	5	9	10	29
00-00-21-A0-8A	MFB - INSPECTEURS D'ETAT	19	19	32	35	105
00-00-21-A0-8B	MFB - CONTROLEURS D'ETAT	11	11	17	19	58
00-00-21-A0-9A	MFB - INSPECTEURS DU TRAVAIL ET L.S.	1	1	2	3	7
00-00-21-A1-5A	MFB - MAGISTRATS ET MAGISTRATS SUPPLEANTS	2	2	3	4	11
00-00-21-A1-8A	MFB - CONCEPTEUR	44	44	50	55	193
00-00-21-A1-8B	MFB - REALISATEUR	14	14	16	18	62
00-00-21-A1-8C	MFB - TECHNICIEN SUPERIEUR	10	10	11	12	43
00-00-21-A1-8D	MFB - REALISATEUR ADJOINT	32	32	39	43	146
00-00-21-A1-9B	MFB - ADMINISTRATEURS DES SERVICES FINANCIERS	1	1	2	3	7
00-00-21-A2-1C	MFB - CONTROLEUR DU COMMERCE	1	1	2	3	7
00-00-21-A4-5C	MFB - INGENIEUR D'AGRICULTURE	1	1	2	3	7
00-00-21-A7-0A	MFB - PLANIFICATEURS PRINCIPAUX	2	2	3	4	11
00-00-21-A7-0B	MFB - PLANIFICATEUR	1	1	3	4	9
00-00-21-A7-0C	MFB - ATTACHES DE PLANIFICATION	7	7	9	10	33
00-00-21-A8-8E	MFB - PROFESSEURS LICENCIES TECHN.	0	0	0	0	0
00-00-21-A8-8K	MFB - MAITRES ASSISTANTS D'ENSEIGNEMENT SUPERIEUR, RECH.	1	1	2	3	7
00-00-21-A9-4A	MFB - MEDECINS DIPLOMES D'ETAT (CAT. VIII)	1	1	2	3	7
00-00-21-B0-0A	MFB - ADJOINTS DE SERVICE	1	1	3	4	9
00-00-21-B0-6A	MFB - ADJOINTS D'ADMINISTRATION	1	1	3	4	9
00-00-21-B0-6B	MFB - ASSISTANTS D'ADMINISTRATION	3	3	8	9	23
00-00-21-B1-3A	MFB - ASPIRANTS	0	0	0	0	0
00-00-21-B1-3C	MB-ADJUDANT	0	0	0	0	0
00-00-21-B1-5E	MFB - GREFFIERS DES SCES JUDICIAIRES	0	0	2	3	5
00-00-21-B1-8A	MFB - ENCADREUR	33	33	39	43	148
00-00-21-C0-0A	MFB - ASSISTANTS DE SERVICE	5	5	8	9	27
00-00-21-C1-7E	MFB - AGENTS PENITENTIAIRE	1	1	2	3	7
00-00-21-C1-8A	MFB - OPERATEUR	15	15	18	20	68
00-00-21-C3-5A	MFB - OPERATEURS, MONITEURS/CARTES P	1	1	2	3	7
00-00-21-D0-0A	MFB - EMPLOYES DE SERVICE	16	16	19	21	72
00-00-21-D0-6A	MFB - EMPLOYES D'ADMINISTRATION	0	0	2	3	5
00-00-21-D1-8A	MFB - SOUS OPERATEUR	4	4	5	6	19
00-00-21-E0-2K	MFB - DIRECTEUR GENERAL	1	1	1	1	4
00-00-21-E0-2P	MFB - DIRECTEUR	50	50	50	50	200
00-00-21-E0-2U	MFB - MEMBRE DU CABINET	0	0	0	0	0
00-00-21-E0-3Z	MFB -CHEF DE SERVICE	0	0	0	0	0
00-00-21-E1-2L	MFB-IG HAE . SG CRES	0	0	0	0	0
00-00-21-E1-2M	MFB-DIRECTEUR HAE	0	0	0	0	0
00-00-21-J0-4A	MFB - CONTRACTUELS ASSIMILES CADRE A	4	4	5	6	19
00-00-21-J0-5A	MFB - CONTRACTUELS ASSIMILES CADRE A	15	27	17	19	78
00-00-21-J0-6A	MFB - CONTRACTUELS ASSIMILES CADRE A	5	13	6	7	31
00-00-21-J0-7A	MFB - CONTRACTUELS ASSIMILES CADRE A	1	1	2	3	7
00-00-21-J0-8A	MFB - CONTRACTUELS ASSIMILES CADRE A	9	9	10	11	39
00-00-21-K0-0A	MFB - CONTRACTUELS ASSIMILES CADRE B	14	14	16	18	62
00-00-21-L0-0A	MFB - CONTRACTUELS ASSIMILES CADRE C	3	3	4	5	15
00-00-21-M0-0B	MFB - CONTRACTUELS ASSIMILES CADRE D	0	0	0	0	0
00-00-21-U0-1C	MFB - CONTRACTUELS ASSIMILES CADRE D DUREE INDETERMINEE	2	2	3	4	11
00-00-21-U0-1D	MFB - CONTRACTUELS ASSIMILES CADRE D DUREE INDETERMINEE	0	0	0	0	0
00-00-21-U0-2C	MFB - CONTRACTUELS ASSIMILES CADRE C DUREE INDETERMINEE	3	3	4	5	15
00-00-21-U0-3B	MFB - CONTRACTUELS ASSIMILES CADRE B DUREE INDETERMINEE	19	19	21	23	82
00-00-21-U0-4A	MFB - CONTRACTUELS ASSIMILES CADRE A DUREE INDET. CAT 04	9	9	10	11	39
00-00-21-U0-5A	MFB - CONTRACTUELS ASSIMILES CADRE A DUREE INDET. CAT 05	28	28	31	34	121
00-00-21-U0-6A	MFB - CONTRACTUELS ASSIMILES CADRE A DUREE INDET. CAT 06	14	14	16	18	62
00-00-21-U0-7A	MFB - CONTRACTUELS ASSIMILES CADRE A DUREE INDET. CAT 07	3	3	4	5	15
00-00-21-U0-8A	MFB - CONTRACTUELS ASSIMILES CADRE A DUREE INDET. CAT 08	39	39	43	47	168
00-00-21-XX-29	ARRIERES - PERSONNEL DGCF	0	0	0	0	0
130	Gestion Financière du Personnel de l'Etat	1 699	1 699	1 976	2 174	7 548
00-00-00-00-00	PREVISION	0	0	0	0	0
00-00-21-27-00	MFB - CONTRACTUELS ELD2 D'INDICE CT 700	0	0	0	0	0
00-00-21-41-25	MFB - CONTRACTUELS ELD4 D'INDICE CT 125	2	2	3	4	11
00-00-21-A0-0B	MFB - TECNHIENS SUP. DE SERVICE	6	6	8	9	29
00-00-21-A0-1D	MFB - CADRE A ECHELLE A2	10	10	11	12	43

Prévision effectifs par Institution ou Ministère - Unité

Ministère/Institution-Mission-Programme	LFI 2021	LFR 2021	Prév 2022	Prév 2023	Total Prév.
00-00-21-A0-6A	MFB - ADMINISTRATEURS CIVILS	0	0	0	0
00-00-21-A0-6C	MFB - ATTACHES D'ADMINISTRATION	5	5	7	25
00-00-21-A0-6E	MFB - ADJOINTS D'ADMINISTRATION	12	12	17	60
00-00-21-A0-9A	MFB - INSPECTEURS DU TRAVAIL ET L.S.	1	1	2	7
00-00-21-A1-0B	MFB	0	0	0	0
00-00-21-A1-0C	MFB-	0	0	0	0
00-00-21-A1-7C	MFB - INSPECTEUR ET INSPECTEURS GENERAUX PENIT	1	1	2	7
00-00-21-A1-8A	MFB - CONCEPTEUR	84	84	94	364
00-00-21-A1-8B	MFB - REALISATEUR	29	29	32	125
00-00-21-A1-8C	MFB - TECHNICIEN SUPERIEUR	44	44	66	226
00-00-21-A1-8D	MFB - REALISATEUR ADJOINT	68	68	87	318
00-00-21-A1-9B	MFB - ADMINISTRATEURS DES SERVICES FINANCIERS	30	30	37	138
00-00-21-A1-9C	MFB - ADMINISTRATEURS ADJOINTS DES SERVICES FINANCIERS	8	8	10	37
00-00-21-A1-9P	MFB - PERCEPTEURS PRINCIPAUX DES FINANCES	0	0	0	0
00-00-21-A7-0A	MFB - PLANIFICATEURS PRINCIPAUX	7	7	10	35
00-00-21-A7-0B	MFB - PLANIFICATEUR	1	1	4	11
00-00-21-A7-0C	MFB - ATTACHES DE PLANIFICATION	14	14	21	72
00-00-21-A8-8E	MFB - PROFESSEURS LICENCIES TECHN.	0	0	0	0
00-00-21-A8-8L	MFB - ASSISTANTS D'ENSEIGNEMENT SUPERIEUR, RECH.	2	2	3	11
00-00-21-A8-8U	MFB - C.A.P.E.N	3	3	4	15
00-00-21-A9-4A	MFB - MEDECINS DIPLOMES D'ETAT (CAT. VIII)	4	4	6	21
00-00-21-A9-4I	MFB - MEDECINS DIPLOMES D'ETAT (CAT. IX)	3	3	5	17
00-00-21-B0-6A	MFB - ADJOINTS D'ADMINISTRATION	2	2	4	13
00-00-21-B0-6B	MFB - ASSISTANTS D'ADMINISTRATION	14	14	19	68
00-00-21-B1-0A	MFB - OFFICIERS DE POLICE	0	0	2	5
00-00-21-B1-0B	ATTACHES D'ADMINISTRATION	0	0	0	0
00-00-21-B1-2A	MFB - ADJOINTS TECHNIQUES DE COOPER.	0	0	2	5
00-00-21-B1-5E	MFB - GREFFIERS DES SCES JUDICIAIRES	0	0	0	0
00-00-21-B1-8A	MFB - ENCADREUR	41	41	53	193
00-00-21-B7-0A	MFB - ADJOINT TEHNIQUES DE PLANIFICATION	8	8	14	46
00-00-21-B8-8A	MFB - INSTITUTEURS ET INSTITUTRICES	2	2	3	11
00-00-21-B8-8B	MFB - ADJOINTS D'ADM. ACADEMIQUE	0	0	0	0
00-00-21-B8-8F	MFB - ADJOINTS ADMINIS. D'UNIVERSITE	0	0	2	5
00-00-21-C0-0A	MFB - ASSISTANTS DE SERVICE	0	0	0	0
00-00-21-C0-6A	MFB - ASSISTANTS D'ADMINISTRATION	0	0	2	5
00-00-21-C1-0A	MFB - INSPECTEURS DE POLICE	2	2	3	11
00-00-21-C1-2A	MFB - AGENTS TECHNIQUES DE COOPERAT.	1	1	2	7
00-00-21-C1-8A	MFB - OPERATEUR	21	21	26	97
00-00-21-C3-5A	MFB - OPERATEURS, MONITEURS/CARTES P	1	1	2	7
00-00-21-C8-8A	MFB - INSTITUTEURS ET INSTITUTRICES	0	0	4	9
00-00-21-C8-8E	MFB - ASSISTANTS ADMINISTRIFS D'UNIVERSITE	1	1	2	7
00-00-21-D0-0A	MFB - EMPLOYES DE SERVICE	25	25	30	113
00-00-21-D0-6A	MFB - EMPLOYES D'ADMINISTRATION	1	1	2	7
00-00-21-D1-0A	MFB - BRIGADIERS,SOUS BRIGADIER ET AGENTS DE POLICE	4	4	5	19
00-00-21-D1-8A	MFB - SOUS OPERATEUR	6	6	7	27
00-00-21-E0-2K	MFB - DIRECTEUR GENERAL	1	1	1	4
00-00-21-E0-2P	MFB - DIRECTEUR	4	4	4	16
00-00-21-E0-3Z	MFB -CHEF DE SERVICE	0	0	0	0
00-00-21-J0-4A	MFB - CONTRACTUELS ASSIMILES CADRE A	62	62	69	268
00-00-21-J0-5A	MFB - CONTRACTUELS ASSIMILES CADRE A	116	116	127	497
00-00-21-J0-6A	MFB - CONTRACTUELS ASSIMILES CADRE A	85	85	93	364
00-00-21-J0-7A	MFB - CONTRACTUELS ASSIMILES CADRE A	9	9	10	39
00-00-21-J0-8A	MFB - CONTRACTUELS ASSIMILES CADRE A	112	112	124	483
00-00-21-J9-4A	MFB - MEDECIN CONTRACTUEL	0	0	0	0
00-00-21-J9-4I	MFB - MEDECIN CONTRACTUEL	0	0	0	0
00-00-21-K0-0A	MFB - CONTRACTUELS ASSIMILES CADRE B	116	116	127	497
00-00-21-L0-0A	MFB - CONTRACTUELS ASSIMILES CADRE C	24	24	27	105
00-00-21-M0-0A	MFB - CONTRACTUELS ASSIMILES CADRE D	2	2	3	11
00-00-21-M0-0B	MFB - CONTRACTUELS ASSIMILES CADRE D	13	13	16	60
00-00-21-U0-1C	MFB - CONTRACTUELS ASSIMILES CADRE D DUREE INDETERMINEE	14	14	16	62
00-00-21-U0-1D	MFB - CONTRACTUELS ASSIMILES CADRE D DUREE INDETERMINEE	1	1	2	7
00-00-21-U0-2C	MFB - CONTRACTUELS ASSIMILES CADRE C DUREE INDETERMINEE	32	32	35	137

Prévision effectifs par Institution ou Ministère - Unité

Ministère/Institution-Mission-Programme	LFI 2021	LFR 2021	Prév 2022	Prév 2023	Total Prév.
00-00-21-U0-3B MFB - CONTRACTUELS ASSIMILES CADRE B DUREE INDETERMINEE	108	108	118	128	462
00-00-21-U0-4A MFB - CONTRACTUELS ASSIMILES CADRE A DUREE INDET. CAT 04	83	83	92	100	358
00-00-21-U0-5A MFB - CONTRACTUELS ASSIMILES CADRE A DUREE INDET. CAT 05	170	170	186	202	728
00-00-21-U0-6A MFB - CONTRACTUELS ASSIMILES CADRE A DUREE INDET. CAT 06	111	111	122	133	477
00-00-21-U0-7A MFB - CONTRACTUELS ASSIMILES CADRE A DUREE INDET. CAT 07	37	37	41	45	160
00-00-21-U0-8A MFB - CONTRACTUELS ASSIMILES CADRE A DUREE INDET. CAT 08	135	135	148	161	579
00-00-21-U0-9A MFB - CONTRACTUELS ASSIMILES CADRE A DUREE INDET. CAT 09	1	1	2	3	7
00-00-21-XX-30 ARRIERES - PERSONNEL DGGFPE	0	0	0	0	0
290 PILOTAGE DE L'ECONOMIE	954	954	1 131	1 255	4 294
014 Administration et Coordination	954	954	1 131	1 255	4 294
00-00-00-00-00 PREVISION	0	0	0	0	0
00-00-21-41-25 MFB - CONTRACTUELS ELD4 D'INDICE CT 125	1	1	78	85	165
00-00-21-41-50 MFB - CONTRACTUELS ELD4 D'INDICE CT 150	2	2	3	4	11
00-00-21-82-5F INDUSTRIES - WASHINGTON - CAT 08	0	0	0	0	0
00-00-21-82-5R INDUSTRIES - GENEVE - CAT 08	0	0	0	0	0
00-00-21-A0-6A MFB - ADMINISTRATEURS CIVILS	3	3	4	5	15
00-00-21-A0-6C MFB - ATTACHES D'ADMINISTRATION	2	2	3	4	11
00-00-21-A0-6E MFB - ADJOINTS D'ADMINISTRATION	41	41	45	49	176
00-00-21-A1-8A MFB - CONCEPTEUR	19	19	21	23	82
00-00-21-A1-8B MFB - REALISATEUR	6	6	7	8	27
00-00-21-A1-8C MFB - TECHNICIEN SUPERIEUR	4	4	5	6	19
00-00-21-A1-8D MFB - REALISATEUR ADJOINT	6	6	7	8	27
00-00-21-A3-5A MFB - PROGRAMMEURS /ENS. ELECTRONIQU	5	5	7	8	25
00-00-21-A3-5B MFB - INGENIEURS PPAUX DE STATISTIQU	9	9	11	12	41
00-00-21-A3-5C MFB - INGENIEURS DE STATISTIQUE	0	0	2	3	5
00-00-21-A3-5E MEP - ADJOINTS TECHN. DE STATISTIQUE	53	53	65	71	242
00-00-21-A4-5C MFB - INGENIEUR D'AGRICULTURE	1	1	2	3	7
00-00-21-A7-0A MFB - PLANIFICATEURS PRINCIPAUX	7	7	18	20	52
00-00-21-A7-0B MFB - PLANIFICATEUR	2	2	5	6	15
00-00-21-A7-0C MFB - ATTACHES DE PLANIFICATION	5	5	21	23	54
00-00-21-A8-8E MFB - PROFESSEURS LICENCIES TECHN.	1	1	2	3	7
00-00-21-A8-8U MFB - C.A.P.E.N	3	3	4	5	15
00-00-21-A9-4A MFB - MEDECINS DIPLOMES D'ETAT (CAT. VIII)	0	0	3	4	7
00-00-21-B0-6B MFB - ASSISTANTS D'ADMINISTRATION	24	24	30	33	111
00-00-21-B1-8A MFB - ENCADREUR	22	22	30	33	107
00-00-21-B3-5A MFB - ADJOINTS TECHN. DE STATISTIQUE	50	50	55	60	215
00-00-21-B3-5B MFB - CHEFS OPERATEURS CENTRE INFO.	2	2	4	5	13
00-00-21-B3-5C MFB - ASSISTANTS DE STATISTIQUE	106	106	143	156	511
00-00-21-B7-0A MFB - ADJOINT TEHCNIQUES DE PLANIFICATION	1	1	6	7	15
00-00-21-C1-2A MFB - AGENTS TECHNIQUES DE COOPERAT.	1	1	2	3	7
00-00-21-C1-8A MFB - OPERATEUR	12	12	15	17	56
00-00-21-C3-5A MFB - OPERATEURS, MONITEURS/CARTES P	3	3	5	6	17
00-00-21-D0-0A MFB - EMPLOYES DE SERVICE	1	1	3	4	9
00-00-21-D0-6A MFB - EMPLOYES D'ADMINISTRATION	1	1	3	4	9
00-00-21-D1-8A MFB - SOUS OPERATEUR	10	10	14	16	50
00-00-21-D3-5B MFB - ENQUETEURS SOCIO-ECO STATISTIQU	1	1	2	3	7
00-00-21-E0-2K MFB - DIRECTEUR GENERAL	0	0	0	0	0
00-00-21-E0-2P MFB - DIRECTEUR	0	0	0	0	0
00-00-21-J0-4A MFB - CONTRACTUELS ASSIMILES CADRE A	104	104	114	124	446
00-00-21-J0-5A MFB - CONTRACTUELS ASSIMILES CADRE A	49	49	64	70	232
00-00-21-J0-6A MFB - CONTRACTUELS ASSIMILES CADRE A	75	75	129	140	419
00-00-21-J0-7A MFB - CONTRACTUELS ASSIMILES CADRE A	10	10	11	12	43
00-00-21-J0-8A MFB - CONTRACTUELS ASSIMILES CADRE A	45	45	53	58	201
00-00-21-J0-9A MFB - CONTRACTUELS ASSIMILES CADRE A	9	9	10	11	39
00-00-21-K0-0A MFB - CONTRACTUELS ASSIMILES CADRE B	32	32	39	43	146
00-00-21-L0-0A MFB - CONTRACTUELS ASSIMILES CADRE C	6	6	7	8	27
00-00-21-M0-0B MFB - CONTRACTUELS ASSIMILES CADRE D	5	5	6	7	23
00-00-21-U0-1C MFB - CONTRACTUELS ASSIMILES CADRE D DUREE INDETERMINEE	1	1	2	3	7
00-00-21-U0-1D MFB - CONTRACTUELS ASSIMILES CADRE D DUREE INDETERMINEE	1	1	2	3	7
00-00-21-U0-2C MFB - CONTRACTUELS ASSIMILES CADRE C DUREE INDETERMINEE	6	6	7	8	27
00-00-21-U0-3B MFB - CONTRACTUELS ASSIMILES CADRE B DUREE INDETERMINEE	11	11	13	15	50
00-00-21-U0-4A MFB - CONTRACTUELS ASSIMILES CADRE A DUREE INDET. CAT 04	4	4	5	6	19

Prévision effectifs par Institution ou Ministère - Unité

Ministère/Institution-Mission-Programme	LFI 2021	LFR 2021	Prév 2022	Prév 2023	Total Prév.	
00-00-21-U0-5A	MFB - CONTRACTUELS ASSIMILES CADRE A DUREE INDET. CAT 05	10	10	11	12	43
00-00-21-U0-6A	MFB - CONTRACTUELS ASSIMILES CADRE A DUREE INDET. CAT 06	9	9	10	11	39
00-00-21-U0-7A	MFB - CONTRACTUELS ASSIMILES CADRE A DUREE INDET. CAT 07	1	1	2	3	7
00-00-21-U0-8A	MFB - CONTRACTUELS ASSIMILES CADRE A DUREE INDET. CAT 08	10	10	14	16	50
00-00-21-U0-9A	MFB - CONTRACTUELS ASSIMILES CADRE A DUREE INDET. CAT 09	1	1	2	3	7
00-00-25-41-25	MEP - CONTRACTUELS ELD4 D'INDICE CT 125	70	70	0	0	140
00-00-25-41-50	MEP - CONTRACTUELS ELD4 D'INDICE CT 150	0	0	0	0	0
00-00-25-82-5F	INDUSTRIE - WASHINGTON - CAT 08	0	0	0	0	0
00-00-25-82-5R	INDUSTRIE - GENEVE - CAT 08	0	0	0	0	0
00-00-25-A0-6A	MEP - ADMINISTRATEURS CIVILS	0	0	0	0	0
00-00-25-A0-6C	MEP - ATTACHES D'ADMINISTRATION	0	0	0	0	0
00-00-25-A0-6E	MEP - ADJOINTS D'ADMINISTRATION	0	0	0	0	0
00-00-25-A1-8A	MEP - CONCEPTEUR	0	0	0	0	0
00-00-25-A1-8B	MEP - REALISATEUR	0	0	0	0	0
00-00-25-A1-8C	MEP - TECHNICIEN SUPERIEUR	0	0	0	0	0
00-00-25-A1-8D	MEP - REALISATEUR ADJOINT	0	0	0	0	0
00-00-25-A3-5A	MEP - PROGRAMMEURS /ENS. ELECTRONIQU	0	0	0	0	0
00-00-25-A3-5B	MEP - INGENIEURS PPAUX DE STATISTIQU	0	0	0	0	0
00-00-25-A3-5C	MEP - INGENIEURS DE STATISTIQUE	0	0	0	0	0
00-00-25-A3-5E	MEP - ADJOINTS TECHN. DE STATISTIQUE	2	2	0	0	4
00-00-25-A4-5C	MEP - INGENIEUR D'AGRICULTURE	0	0	0	0	0
00-00-25-A7-0A	MEP - PLANIFICATEURS PRINCIPAUX	0	0	0	0	0
00-00-25-A7-0B	MEP - PLANIFICATEUR	0	0	0	0	0
00-00-25-A7-0C	MEP - ATTACHES DE PLANIFICATION	0	0	0	0	0
00-00-25-A8-8E	MEP - PROFESSEURS LICENCIES TECHN.	0	0	0	0	0
00-00-25-A8-8U	MEP - C.A.P.E.N	0	0	0	0	0
00-00-25-A9-4A	MEP - MEDECINS DIPLOMES D'ETAT (CAT. VIII)	0	0	0	0	0
00-00-25-B0-6B	MEP - ASSISTANTS D'ADMINISTRATION	0	0	0	0	0
00-00-25-B1-8A	MEP - ENCADREUR	0	0	0	0	0
00-00-25-B3-5B	MEP - CHEFS OPERATEURS CENTRE INFO.	0	0	0	0	0
00-00-25-B3-5C	MEP - ASSISTANTS DE STATISTIQUE	25	25	0	0	50
00-00-25-B7-0A	MEP - ADJOINT TEHNIQUES DE PLANIFICATION	0	0	0	0	0
00-00-25-C1-2A	MEP - AGENTS TECHNIQUES DE COOPERAT.	0	0	0	0	0
00-00-25-C1-8A	MEP - OPERATEUR	0	0	0	0	0
00-00-25-C3-5A	MEP - OPERATEURS, MONITEURS/CARTES P	0	0	0	0	0
00-00-25-D0-0A	MEP - EMPLOYES DE SERVICE	0	0	0	0	0
00-00-25-D0-6A	MEP - EMPLOYES D'ADMINISTRATION	0	0	0	0	0
00-00-25-D1-8A	MEP - SOUS OPERATEUR	0	0	0	0	0
00-00-25-D3-5B	MEP - ENQUETEURS SOCIO-ECO STATISTIQ	0	0	0	0	0
00-00-25-E0-1G	MEP - MINISTRE	0	0	0	0	0
00-00-25-E0-2G	MEP - SECRETAIRE GENERAL	0	0	0	0	0
00-00-25-E0-2K	MEP - DIRECTEUR GENERAL	2	2	2	2	8
00-00-25-E0-2M	MEP - DIRECTEUR DU CABINET DU MINISTERE	0	0	0	0	0
00-00-25-E0-2P	MEP - DIRECTEUR	3	3	3	3	12
00-00-25-E0-2U	MEP - MEMBRE DU CABINET	0	0	0	0	0
00-00-25-E0-3Z	ECONOMIE -CHEF DE SERVICE	0	0	0	0	0
00-00-25-E2-3Z	MEP-CHEF SECRETARIAT PARTICULIER	0	0	0	0	0
00-00-25-E3-3Y	MEP - SECRETAIRE PARTICULIER(E) MIN	0	0	0	0	0
00-00-25-J0-4A	MEP - CONTRACTUELS ASSIMILES CADRE A	0	0	0	0	0
00-00-25-J0-5A	MEP - CONTRACTUELS ASSIMILES CADRE A	9	9	0	0	18
00-00-25-J0-6A	MEP - CONTRACTUELS ASSIMILES CADRE A	43	43	0	0	86
00-00-25-J0-7A	MEP - CONTRACTUELS ASSIMILES CADRE A	0	0	0	0	0
00-00-25-J0-8A	MEP - CONTRACTUELS ASSIMILES CADRE A	3	3	0	0	6
00-00-25-J0-9A	MEP - CONTRACTUELS ASSIMILES CADRE A	0	0	0	0	0
00-00-25-K0-0A	MEP - CONTRACTUELS ASSIMILES CADRE B	3	3	0	0	6
00-00-25-L0-0A	MEP - CONTRACTUELS ASSIMILES CADRE C	0	0	0	0	0
00-00-25-M0-0B	MEP - CONTRACTUELS ASSIMILES CADRE D	0	0	0	0	0
00-00-25-N0-0C	MEP-CONS. TECH. NON PERMANENT MIN ET SECRETAIRE D'ETAT	0	0	0	0	0
00-00-25-N0-1C	MEP-CHAR. MISS. NON PERMANENT MIN ET SECRETAIRE D'ETAT	0	0	0	0	0
00-00-25-N0-2U	MEP-INSPECTEUR MINISTERE NON PERMANENT	0	0	0	0	0
00-00-25-N0-3L	MEP-ATTACHE DE PRESSE MINISTERE NON PERMANENT	0	0	0	0	0
00-00-25-U0-1C	MEP - CONTRACTUELS ASSIMILES CADRE D DUREE INDETERMINEE	0	0	0	0	0
00-00-25-U0-1D	MEP - CONTRACTUELS ASSIMILES CADRE D DUREE	0	0	0	0	0

Prévision effectifs par Institution ou Ministère - Unité

Ministère/Institution-Mission-Programme	LFI 2021	LFR 2021	Prév 2022	Prév 2023	Total Prév.
INDETERMINEE					
00-00-25-U0-2C MEP - CONTRACTUELS ASSIMILES CADRE C DUREE INDETERMINEE	0	0	0	0	0
00-00-25-U0-3B MEP - CONTRACTUELS ASSIMILES CADRE B DUREE INDETERMINEE	0	0	0	0	0
00-00-25-U0-4A MEP - CONTRACTUELS ASSIMILES CADRE A DUREE INDET. CAT 04	0	0	0	0	0
00-00-25-U0-5A MEP - CONTRACTUELS ASSIMILES CADRE A DUREE INDET. CAT 05	0	0	0	0	0
00-00-25-U0-6A MEP - CONTRACTUELS ASSIMILES CADRE A DUREE INDET. CAT 06	0	0	0	0	0
00-00-25-U0-7A MEP - CONTRACTUELS ASSIMILES CADRE A DUREE INDET. CAT 07	0	0	0	0	0
00-00-25-U0-8A MEP - CONTRACTUELS ASSIMILES CADRE A DUREE INDET. CAT 08	1	1	0	0	2
00-00-25-U0-9A MEP - CONTRACTUELS ASSIMILES CADRE A DUREE INDET. CAT 09	0	0	0	0	0
00-00-25-XX-00 ARRIERES - PERSONNEL ECONOMIE ET DE LA PLANIFICATION CENTRAL	0	0	0	0	0

Prévision effectifs par Institution ou Ministère - Unité

Ministère/Institution-Mission-Programme		LFI 2021	LFR 2021	Prév 2022	Prév 2023	Total Prév.
14	MINISTÈRE DE L'INTÉRIEUR ET DE LA DÉCENTRALISATION	3 240	3 561	3 927	4 284	15 012
142	ADMINISTRATION DU TERRITOIRE ET DECENTRALISATION	3 240	3 561	3 927	4 284	15 012
063	Administration et Coordination	3 240	3 561	3 927	4 284	15 012
00-00-00-00-00	PREVISION	0	0	0	0	0
00-00-14-32-15	INTERIEUR ET DECENTRALISATION - CONTRACTUELS ELD3 D'INDICE CT 215	0	0	0	0	0
00-00-14-32-50	INTERIEUR ET DECENTRALISATION - CONTRACTUELS ELD3 D'INDICE CT 250	2	2	3	4	11
00-00-14-33-00	INTERIEUR ET DECENTRALISATION - CONTRACTUELS ELD3 D'INDICE CT 300	1	1	2	3	7
00-00-14-34-00	INTERIEUR ET DECENTRALISATION - CONTRACTUELS ELD3 D'INDICE CT 400	0	0	0	0	0
00-00-14-41-00	INTERIEUR ET DECENTRALISATION - CONTRACTUELS ELD4 D'INDICE CT 100	36	36	51	56	179
00-00-14-41-10	INTERIEUR ET DECENTRALISATION - CONTRACTUELS ELD4 D'INDICE CT 110	1	1	2	3	7
00-00-14-41-15	INTERIEUR ET DECENTRALISATION - CONTRACTUELS ELD4 D'INDICE CT 115	0	0	0	0	0
00-00-14-41-25	INTERIEUR ET DECENTRALISATION - CONTRACTUELS ELD4 D'INDICE CT 125	38	319	45	49	451
00-00-14-41-50	INTERIEUR ET DECENTRALISATION - CONTRACTUELS ELD4 D'INDICE CT 150	8	8	9	10	35
00-00-14-41-60	INTERIEUR ET DECENTRALISATION - CONTRACTUELS ELD4 D'INDICE CT 160	10	10	11	12	43
00-00-14-41-65	INTERIEUR ET DECENTRALISATION - CONTRACTUELS ELD4 D'INDICE CT 165	14	14	19	21	68
00-00-14-41-95	INTERIEUR ET DECENTRALISATION - CONTRACTUELS ELD4 D'INDICE CT 195	0	0	2	3	5
00-00-14-42-00	INTERIEUR ET DECENTRALISATION - CONTRACTUELS ELD4 D'INDICE CT 200	0	0	0	0	0
00-00-14-A0-0B	INTERIEUR ET DECENTRALISATION - TECHNICIENS SUP. DE SERVICE	4	4	6	7	21
00-00-14-A0-4C	INTERIEUR ET DECENTRALISATION - ADJOINT D'ADMINISTRATION CNFA	37	37	43	47	164
00-00-14-A0-6A	INTERIEUR ET DECENTRALISATION - ADMINISTRATEURS CIVILS	318	318	345	375	1 356
00-00-14-A0-6B	INTERIEUR ET DECENTRALISATION - ATTACHES D'ADMINISTRATION	3	3	6	7	19
00-00-14-A0-6C	INTERIEUR ET DECENTRALISATION - ATTACHES D'ADMINISTRATION	180	180	218	237	815
00-00-14-A0-6E	INTERIEUR ET DECENTRALISATION - ADJOINTS D'ADMINISTRATION	445	445	513	557	1 960
00-00-14-A0-8A	MININTER - INSPECTEURS D'ETAT	1	1	2	3	7
00-00-14-A1-8A	INTERIEUR ET DECENTRALISATION - CONCEPTEUR	84	84	98	107	373
00-00-14-A1-8B	INTERIEUR ET DECENTRALISATION - REALISATEUR	24	24	28	31	107
00-00-14-A1-8C	INTERIEUR ET DECENTRALISATION - TECHNICIEN SUPERIEUR	24	24	27	30	105
00-00-14-A1-8D	INTERIEUR ET DECENTRALISATION - REALISATEUR ADJOINT	39	39	44	48	170
00-00-14-A7-0A	INTERIEUR ET DECENTRALISATION - PLANIFICATEURS PRINCIPAUX	11	11	14	16	52
00-00-14-A7-0B	INTERIEUR ET DECENTRALISATION - PLANIFICATEUR	1	1	4	5	11
00-00-14-A7-0C	INTERIEUR ET DECENTRALISATION - ATTACHES DE PLANIFICATION	23	23	29	32	107
00-00-14-A8-8L	INTERIEUR ET DECENTRALISATION - ASSISTANTS D'ENSEIGNEMENT SUPERIEUR, RECH.	0	0	2	3	5
00-00-14-A9-4A	INTERIEUR ET DECENTRALISATION - MEDECINS DIPLOMES D'ETAT (CAT. VIII)	2	2	4	5	13
00-00-14-A9-4I	INTERIEUR ET DECENTRALISATION - MEDECINS DIPLOMES D'ETAT (CAT. IX)	1	1	2	3	7
00-00-14-B0-0A	INTERIEUR ET DECENTRALISATION - ADJOINTS DE SERVICE	10	10	11	12	43
00-00-14-B0-6A	INTERIEUR ET DECENTRALISATION - ADJOINTS D'ADMINISTRATION	79	79	107	117	382
00-00-14-B0-6B	INTERIEUR ET DECENTRALISATION - ASSISTANTS D'ADMINISTRATION	431	431	511	555	1 928
00-00-14-B1-8A	INTERIEUR ET DECENTRALISATION - ENCADREUR	209	209	247	268	933
00-00-14-C0-0A	INTERIEUR ET DECENTRALISATION - ASSISTANTS DE SERVICE	37	37	42	46	162
00-00-14-C0-6A	INTERIEUR ET DECENTRALISATION - ASSISTANTS D'ADMINISTRATION	116	116	154	167	553
00-00-14-C1-8A	INTERIEUR ET DECENTRALISATION - OPERATEUR	107	107	130	141	485
00-00-14-C6-9A	INTERIEUR ET DECENTRALISATION - AGENTS TECH TRAVAUX PUBLICS	1	1	2	3	7
00-00-14-C8-8A	INTERIEUR ET DECENTRALISATION - INSTITUTEURS ET INSTITUTRICES	2	2	3	4	11
00-00-14-D0-0A	INTERIEUR ET DECENTRALISATION - EMPLOYES DE SERVICE	260	260	355	385	1 260
00-00-14-D0-6A	INTERIEUR ET DECENTRALISATION - EMPLOYES D'ADMINISTRATION	1	1	7	8	17
00-00-14-D1-8A	INTERIEUR ET DECENTRALISATION - SOUS OPERATEUR	29	29	34	37	129
00-00-14-E0-1G	INTERIEUR ET DECENTRALISATION - MINISTRE	1	1	1	1	4
00-00-14-E0-2G	INTERIEUR ET DECENTRALISATION - SECRETAIRE GENERAL	1	1	1	1	4
00-00-14-E0-2K	INTERIEUR ET DECENTRALISATION - DIRECTEUR GENERAL	9	9	9	9	36
00-00-14-E0-2L	MID-DIR PR/IGE PR/	0	0	0	0	0
00-00-14-E0-2M	INTERIEUR ET DECENTRALISATION - DIRECTEUR DU CABINET DU MINISTERE	1	1	1	1	4
00-00-14-E0-2O	MID-PORTE PAROLE-CHARGE COMM [®] -CHEF DEPT PR	0	0	0	0	0
00-00-14-E0-2P	INTERIEUR ET DECENTRALISATION - DIRECTEUR	30	30	30	30	120
00-00-14-E0-2U	INTERIEUR ET DECENTRALISATION - MEMBRE DU CABINET	13	13	13	13	52
00-00-14-E0-2Y	MID-DIRECTEUR DU CABINET	0	0	0	0	0

Prévision effectifs par Institution ou Ministère - Unité

Ministère/Institution-Mission-Programme	LFI 2021	LFR 2021	Prév 2022	Prév 2023	Total Prév.
00-00-14-E0-3K MID-ATTACHE DE CABINET	0	0	0	0	0
00-00-14-E0-3N MID-CHEF SECRETARIAT PARTICULIER	0	0	0	0	0
00-00-14-E0-3S MID-SG CA FARITANY	0	0	0	0	0
00-00-14-E0-3T MID-ADJOINT SG CA FARITANY	0	0	0	0	0
00-00-14-E0-3U MID-DELEGUE CA FIVONDRONANA/CHEF DISTRICT	0	0	0	0	0
00-00-14-E0-3V MININTER - 1ER ADJOINT DELEGUE CA FIVONDRONANA	0	0	0	0	0
00-00-14-E0-3W MID-2E ADJOINT DELEGUE CA FIVONDRONANA	0	0	0	0	0
00-00-14-E0-3X MININTER - DELEGUE CA FIRAISANA	0	0	0	0	0
00-00-14-E0-3Y MID-INSPECTEUR ZP-AP/Cdt RM/Cdt CZP	0	0	0	0	0
00-00-14-E0-3Z INTERIEUR -CHEF DE SERVICE	0	0	0	0	0
00-00-14-J0-4A INTERIEUR ET DECENTRALISATION - CONTRACTUELS ASSIMILES CADRE A	11	11	13	15	50
00-00-14-J0-5A INTERIEUR ET DECENTRALISATION - CONTRACTUELS ASSIMILES CADRE A	31	71	109	119	330
00-00-14-J0-6A INTERIEUR ET DECENTRALISATION - CONTRACTUELS ASSIMILES CADRE A	20	20	22	24	86
00-00-14-J0-7A INTERIEUR ET DECENTRALISATION - CONTRACTUELS ASSIMILES CADRE A	0	0	0	0	0
00-00-14-J0-8A INTERIEUR ET DECENTRALISATION - CONTRACTUELS ASSIMILES CADRE A	14	14	16	18	62
00-00-14-K0-0A INTERIEUR ET DECENTRALISATION - CONTRACTUELS ASSIMILES CADRE B	61	61	67	73	262
00-00-14-L0-0A INTERIEUR ET DECENTRALISATION - CONTRACTUELS ASSIMILES CADRE C	53	53	58	63	227
00-00-14-M0-0A INTERIEUR ET DECENTRALISATION - CONTRACTUELS ASSIMILES CADRE D	1	1	2	3	7
00-00-14-M0-0B INTERIEUR ET DECENTRALISATION - CONTRACTUELS ASSIMILES CADRE D	47	47	52	57	203
00-00-14-N0-0A MININTER - CONS.TECH. NON PERMANENT PRESIDENCE	0	0	0	0	0
00-00-14-N0-0C MID-CONS. TECH. NON PERMANENT MIN ET SECRETAIRE D'ETAT	0	0	0	0	0
00-00-14-N0-1C MID-CHAR. MISS. NON PERMANENT MIN ET SECRETAIRE D'ETAT	0	0	0	0	0
00-00-14-N0-2U MID-INSPECTEUR MINISTERE NON PERMANENT	0	0	0	0	0
00-00-14-N0-3L MID-ATTACHE DE PRESSE MINISTERE NON PERMANENT	0	0	0	0	0
00-00-14-U0-1C INTERIEUR ET DECENTRALISATION - CONTRACTUELS ASSIMILES CADRE D DUREE INDETERMINEE	34	34	38	42	148
00-00-14-U0-1D INTERIEUR ET DECENTRALISATION - CONTRACTUELS ASSIMILES CADRE D DUREE INDETERMINEE	1	1	2	3	7
00-00-14-U0-2C INTERIEUR ET DECENTRALISATION - CONTRACTUELS ASSIMILES CADRE C DUREE INDETERMINEE	85	85	97	106	373
00-00-14-U0-3B INTERIEUR ET DECENTRALISATION - CONTRACTUELS ASSIMILES CADRE B DUREE INDETERMINEE	97	97	106	115	415
00-00-14-U0-4A INTERIEUR ET DECENTRALISATION - CONTRACTUELS ASSIMILES CADRE A DUREE INDET. CAT 04	27	27	30	33	117
00-00-14-U0-5A INTERIEUR ET DECENTRALISATION - CONTRACTUELS ASSIMILES CADRE A DUREE INDET. CAT 05	37	37	42	46	162
00-00-14-U0-6A INTERIEUR ET DECENTRALISATION - CONTRACTUELS ASSIMILES CADRE A DUREE INDET. CAT 06	41	41	45	49	176
00-00-14-U0-7A INTERIEUR ET DECENTRALISATION - CONTRACTUELS ASSIMILES CADRE A DUREE INDET. CAT 07	3	3	4	5	15
00-00-14-U0-8A INTERIEUR ET DECENTRALISATION - CONTRACTUELS ASSIMILES CADRE A DUREE INDET. CAT 08	33	33	37	41	144
00-00-14-XX-00 ARRIERES - PERSONNEL INTERIEUR ET DE LA DECENTRALISATION CENTRAL	0	0	0	0	0

Prévision effectifs par Institution ou Ministère - Unité

Ministère/Institution-Mission-Programme	LFI 2021	LFR 2021	Prév 2022	Prév 2023	Total Prév.
15 MINISTÈRE DE LA SÉCURITÉ PUBLIQUE	12 594	12 939	14 230	15 426	55 189
<u>150</u> SECURITE PUBLIQUE	<u>12 594</u>	<u>12 939</u>	<u>14 230</u>	<u>15 426</u>	<u>55 189</u>
<u>036</u> Administration et Coopération	<u>12 594</u>	<u>12 939</u>	<u>14 230</u>	<u>15 426</u>	<u>55 189</u>
00-00-00-00-00 PREVISION	0	0	0	0	0
00-00-15-41-25 SECURITE PUBLIQUE - CONTRACTUELS ELD4 D'INDICE CT	0	45	0	0	45
00-00-15-A1-0A SECURITE PUBLIQUE - INSPECTEURS, CONTROLEURS GEN ET COMMISSAIRE DE POL	307	307	381	414	1 409
00-00-15-A1-0B MSP-	0	0	0	0	0
00-00-15-A1-0C MSP-	0	0	0	0	0
00-00-15-A7-0C MSP-ATTACHES DE PLANIFICATION	1	1	2	3	7
00-00-15-B1-0A SECURITE PUBLIQUE - OFFICIERS DE POLICE	370	370	444	482	1 666
00-00-15-B1-0B MSP-ATTACHES D'ADMINISTRATION	0	0	0	0	0
00-00-15-C1-0A SECURITE PUBLIQUE - INSPECTEURS DE POLICE	1 331	1 631	1 541	1 671	6 174
00-00-15-D1-0A SECURITE PUBLIQUE - BRIGADIERS, SOUS BRIGADIER ET AGENTS DE POLICE	10 530	10 530	11 807	12 801	45 668
00-00-15-E0-1G SECURITE PUBLIQUE - MINISTRE	1	1	1	1	4
00-00-15-E0-2G SECURITE PUBLIQUE - SECRETAIRE GENERAL	1	1	1	1	4
00-00-15-E0-2K SECURITE PUBLIQUE - DIRECTEUR GENERAL	2	2	2	2	8
00-00-15-E0-2M SECURITE PUBLIQUE - DIRECTEUR DU CABINET DU MINISTERE	1	1	1	1	4
00-00-15-E0-2P SECURITE PUBLIQUE - DIRECTEUR	37	37	37	37	148
00-00-15-E0-2U SECURITE PUBLIQUE - MEMBRE DU CABINET	13	13	13	13	52
00-00-15-E0-3Z MSP-CHEFS DE SERVICE	0	0	0	0	0
00-00-15-E3-3Y SECURITE PUBLIQUE - SECRETAIRE PARTICULIER(E) MIN	0	0	0	0	0
00-00-15-E3-3Z SECURITE PUBLIQUE - CHEF PROTOCOLE MIN	0	0	0	0	0
00-00-15-K0-0A SECURITE PUBLIQUE - CONTRACTUELS ASSIMILES CADRE B	0	0	0	0	0
00-00-15-M0-0B SECURITE PUBLIQUE - CONTRACTUELS ASSIMILES CADRE D	0	0	0	0	0
00-00-15-N0-0C MSP-CONS. TECH. NON PERMANENT MIN ET SECRETAIRE D'ETAT	0	0	0	0	0
00-00-15-N0-1C MSP-CHAR. MISS. NON PERMANENT MIN ET SECRETAIRE D'ETAT	0	0	0	0	0
00-00-15-N0-2U MSP-INSPECTEUR MINISTERE NON PERMANENT	0	0	0	0	0
00-00-15-N0-3L MSP-ATTACHE DE PRESSE MINISTERE NON PERMANENT	0	0	0	0	0
00-00-16-XX-00 ARRIERES - PERSONNEL JUSTICE CENTRAL	0	0	0	0	0

Prévision effectifs par Institution ou Ministère - Unité

Ministère/Institution-Mission-Programme	LFI 2021	LFR 2021	Prév 2022	Prév 2023	Total Prév.
62 MINISTERE DE L'AMENAGEMENT DU TERRITOIRE ET DES TRAVAUX PUBLICS	2 519	3 646	3 166	3 494	12 825
<i>610</i> <u>TRAVAUX PUBLICS</u>	<i>747</i>	<i>1 198</i>	<i>927</i>	<i>1 038</i>	<i>3 910</i>
<i>020</i> <u>Administration et Coordination</u>	<i>747</i>	<i>1 198</i>	<i>927</i>	<i>1 038</i>	<i>3 910</i>
00-00-00-00-00 PREVISION	0	0	0	0	0
00-00-61-33-00 MTP - CONTRACTUELS ELD3 D'INDICE CT 300	0	0	2	3	5
00-00-61-40-01 MTP - CONTRACTUELS ELD 4	1	1	2	3	7
00-00-61-41-00 MTP - CONTRACTUELS ELD4 D'INDICE CT 100	0	0	0	0	0
00-00-61-41-25 MTP - CONTRACTUELS ELD4 D'INDICE CT 125	23	474	28	31	556
00-00-61-41-50 MTP - CONTRACTUELS ELD4 D'INDICE CT 150	2	2	3	4	11
00-00-61-41-60 MTP - CONTRACTUELS ELD4 D'INDICE CT 160	2	2	3	4	11
00-00-61-41-65 MTP - CONTRACTUELS ELD4 D'INDICE CT 165	2	2	3	4	11
00-00-61-41-75 MTP - CONTRACTUELS ELD4 D'INDICE CT 175	2	2	3	4	11
00-00-61-A0-0B MTP - TECHNICIENS SUP. DE SERVICE	0	0	2	3	5
00-00-61-A0-6B MTP - ATTACHES D'ADMINISTRATION	1	1	2	3	7
00-00-61-A0-6C MTP - ATTACHES D'ADMINISTRATION	7	7	10	11	35
00-00-61-A0-6E MTP - ADJOINTS D'ADMINISTRATION	12	12	21	23	68
00-00-61-A1-8A MTP - CONCEPTEUR	10	10	13	15	48
00-00-61-A1-8B MTP - REALISATEUR	3	3	4	5	15
00-00-61-A1-8C MTP - TECHNICIEN SUPERIEUR	23	23	26	29	101
00-00-61-A1-8D MTP - REALISATEUR ADJOINT	9	9	10	11	39
00-00-61-A3-5A MTP - PROGRAMMEURS /ENS. ELECTRONIQU	1	1	2	3	7
00-00-61-A6-5A MTP - INGENIEURS CHEF TECH INDUSTRIE	0	0	0	0	0
00-00-61-A6-5C MTP - DOCTEUR-INGENIEURS TECH INDUST	0	0	0	0	0
00-00-61-A6-9A MTP - INGENIEURS CHEF TRAVAUX PUBLIC	50	50	69	75	244
00-00-61-A6-9D MTP - INGENIEURS PPAUX-CHEF DES T.P	7	7	10	11	35
00-00-61-A7-0B MTP - PLANIFICATEUR	0	0	2	3	5
00-00-61-A7-0C MTP - ATTACHES DE PLANIFICATION	10	10	13	15	48
00-00-61-A7-5D TRAVAUX PUBLICS - INGENIEUR METEOROLOGIE	4	4	5	6	19
00-00-61-A8-8K TRAVAUX PUBLICS - MAITRES ASSISTANTS D'ENSEIGNEMENT SUPERIEUR, RECH.	1	1	2	3	7
00-00-61-A8-8L TRAVAUX PUBLICS - ASSISTANTS D'ENSEIGNEMENT SUPERIEUR, RECH.	1	1	2	3	7
00-00-61-A8-8R MTP - CHARGES DES SERVICES TECHNIQUES D'UNIVERSITE	1	1	2	3	7
00-00-61-A9-4A MTP - MEDECINS DIPLOMES D'ETAT (CAT. VIII)	2	2	4	5	13
00-00-61-A9-4I TRAVAUX PUBLICS ET DE LA METEOROLOGIE - MEDECINS DIPLOMES D'ETAT (CAT. IX)	0	0	2	3	5
00-00-61-B0-0A MTP - ADJOINTS DE SERVICE	1	1	5	6	13
00-00-61-B0-6A MTP - ADJOINTS D'ADMINISTRATION	2	2	3	4	11
00-00-61-B0-6B MTP - ASSISTANTS D'ADMINISTRATION	15	15	18	20	68
00-00-61-B1-8A MTP - ENCADREUR	54	54	67	73	248
00-00-61-B6-9A MTP - ADJOINTS TECH TRAVAUX PUBLICS	50	50	58	63	221
00-00-61-B6-9B MTP - MAITRES DE PORT	0	0	0	0	0
00-00-61-C0-0A MTP - ASSISTANTS DE SERVICE	13	13	17	19	62
00-00-61-C0-6A MTP - ASSISTANTS D'ADMINISTRATION	2	2	3	4	11
00-00-61-C1-8A MTP - OPERATEUR	30	30	39	43	142
00-00-61-C6-9A MTP - AGENTS TECH TRAVAUX PUBLICS	1	1	2	3	7
00-00-61-D0-0A MTP - EMPLOYES DE SERVICE	125	125	149	162	561
00-00-61-D0-6A MTP - EMPLOYES D'ADMINISTRATION	2	2	4	5	13
00-00-61-D1-8A MTP - SOUS OPERATEUR	8	8	9	10	35
00-00-61-D6-9A MTP - EMPLOYES TECH TRAVAUX PUBLICS	2	2	5	6	15
00-00-61-E0-1G MTP - MINISTRE	0	0	0	0	0
00-00-61-E0-2G MTP - SECRETAIRE GENERAL	0	0	0	0	0
00-00-61-E0-2K MTP - DIRECTEUR GENERAL	0	0	0	0	0
00-00-61-E0-2M MTP - DIRECTEUR DU CABINET DU MINISTERE	0	0	0	0	0
00-00-61-E0-2P MTP - DIRECTEUR	0	0	0	0	0
00-00-61-E0-2U MTP - MEMBRE DU CABINET	0	0	0	0	0
00-00-61-E0-3Z MTP - CHEF DE SERVICE	0	0	0	0	0
00-00-61-E3-3Y MTP - SECRETAIRE PARTICULIER(E) MIN	0	0	0	0	0
00-00-61-E3-3Z MTP - CHEF PROTOCOLE MIN	0	0	0	0	0
00-00-61-J0-4A MTP - CONTRACTUELS ASSIMILES CADRE A	8	8	9	10	35
00-00-61-J0-5A MTP - CONTRACTUELS ASSIMILES CADRE A	12	12	14	16	54
00-00-61-J0-6A MTP - CONTRACTUELS ASSIMILES CADRE A	18	18	20	22	78
00-00-61-J0-8A MTP - CONTRACTUELS ASSIMILES CADRE A	42	42	46	50	180
00-00-61-K0-0A MTP - CONTRACTUELS ASSIMILES CADRE B	38	38	42	46	164
00-00-61-L0-0A MTP - CONTRACTUELS ASSIMILES CADRE C	17	17	19	21	74

Prévision effectifs par Institution ou Ministère - Unité

Ministère/Institution-Mission-Programme	LFI 2021	LFR 2021	Prév 2022	Prév 2023	Total Prév.
00-00-61-M0-0B MTP - CONTRACTUELS ASSIMILES CADRE D	15	15	17	19	66
00-00-61-N0-0C MTP-CONS. TECH. NON PERMANENT MIN ET SECRETAIRE D'ETAT	0	0	0	0	0
00-00-61-N0-1C MTP-CHAR. MISS. NON PERMANENT MIN ET SECRETAIRE D'ETAT	0	0	0	0	0
00-00-61-N0-2U MTP-INSPECTEUR MINISTERE NON PERMANENT	0	0	0	0	0
00-00-61-N0-3L MTP-ATTACHE DE PRESSE MINISTERE NON PERMANENT	0	0	0	0	0
00-00-61-S0-0A MTP - AUXILIAIRES ECHELLE IV	1	1	2	3	7
00-00-61-U0-1C TRAVAUX PUBLICS - CONTRACTUELS ASSIMILES CADRE D DUREE INDETERMINEE	5	5	6	7	23
00-00-61-U0-2C MTP - CONTRACTUELS ASSIMILES CADRE C DUREE INDETERMINEE	11	11	13	15	50
00-00-61-U0-3B MTP - CONTRACTUELS ASSIMILES CADRE B DUREE INDETERMINEE	33	33	37	41	144
00-00-61-U0-4A MTP - CONTRACTUELS ASSIMILES CADRE A DUREE INDET. CAT 04	10	10	11	12	43
00-00-61-U0-5A MTP - CONTRACTUELS ASSIMILES CADRE A DUREE INDET. CAT 05	24	24	27	30	105
00-00-61-U0-6A MTP - CONTRACTUELS ASSIMILES CADRE A DUREE INDET. CAT 06	8	8	9	10	35
00-00-61-U0-8A MTP - CONTRACTUELS ASSIMILES CADRE A DUREE INDET. CAT 08	25	25	29	32	111
00-00-61-U0-9A MTP - CONTRACTUELS ASSIMILES CADRE A DUREE INDET. CAT 09	1	1	2	3	7
00-00-61-XX-00 ARRIERES - PERSONNEL TRAVAUX PUBLICS CENTRAL	0	0	0	0	0
620 AMENAGEMENT DU TERRITOIRE	1 772	2 448	2 239	2 456	8 915
021 Administration et Coordination	1 772	2 448	2 239	2 456	8 915
00-00-00-00-00 PREVISION	0	0	0	0	0
00-00-62-34-00 MEPATE - CONTRACTUELS ELD3 D'INDICE CT 400	0	0	0	0	0
00-00-62-41-65 MEPATE - CONTRACTUELS ELD4 D'INDICE CT 165	1	677	2	3	683
00-00-62-A0-0B MEPATE - TECHNICIENS SUP. DE SERVICE	1	1	2	3	7
00-00-62-A0-6A MIN. ETAT CHARGE DES INFRASTRUCTURES, DE L'EQUIPEMENT ET DE L'AMENAGEMENT DU TERRITOIRE - ADMINISTRATEURS CIVILS	2	2	3	4	11
00-00-62-A0-6C MEPATE - ATTACHES D'ADMINISTRATION	3	3	4	5	15
00-00-62-A0-6E MEPATE - ADJOINTS D'ADMINISTRATION	25	25	29	32	111
00-00-62-A0-7A MEEPATE-ATTACHES DU CHIFFRE	0	0	0	0	0
00-00-62-A1-8A MEPATE - CONCEPTEUR	85	85	97	106	373
00-00-62-A1-8B MEPATE - REALISATEUR	12	12	15	17	56
00-00-62-A1-8C MEPATE - TECHNICIEN SUPERIEUR	53	53	62	68	236
00-00-62-A1-8D MEPATE - REALISATEUR ADJOINT	17	17	20	22	76
00-00-62-A4-1A MEPATE - INSPECTEURS DES DOMAINES	31	31	37	41	140
00-00-62-A4-1C MEPATE - INSPECTEURS DOMAINES ET PPTES FONC	154	154	175	190	673
00-00-62-A4-3A MEPATE - INGENIEURS EN CHEF S/CE TOPO	73	73	82	89	317
00-00-62-A4-3B MRFDAT - INGENIEURS S/CE TOPO.	30	30	33	36	129
00-00-62-A4-3C MEPATE - INGENIEUR DU SCE TOPOGRAPHIQUE	8	8	10	11	37
00-00-62-A5-7D MIN. ETAT CHARGE DES INFRASTRUCTURES, DE L'EQUIPEMENT ET DE L'AMENAGEMENT DU TERRITOIRE - INGENIEURS D'EQUIPEMENT RURAL	1	1	2	3	7
00-00-62-A6-9A MEPATE - INGENIEURS CHEF TRAVAUX PUBLIC	3	3	8	9	23
00-00-62-A6-9D MEPATE - INGENIEURS PPAUX-CHEF DES T.P	1	1	2	3	7
00-00-62-A7-0A MEPATE - PLANIFICATEURS PRINCIPAUX	3	3	4	5	15
00-00-62-A7-0B MEPATE - PLANIFICATEUR	1	1	2	3	7
00-00-62-A7-0C MEPATE - ATTACHES DE PLANIFICATION	12	12	15	17	56
00-00-62-A8-8E MEPATE - PROFESSEURS LICENCIES TECHN.	1	1	2	3	7
00-00-62-A8-8K MEPATE - MAITRES ASSISTANTS D'ENSEIGNEMENT SUPERIEUR, RECH.	3	3	4	5	15
00-00-62-A8-8L MEPATE - ASSISTANTS D'ENSEIGNEMENT SUPERIEUR, RECH.	1	1	2	3	7
00-00-62-A8-8U MEPATE - C.A.P.E.N	1	1	2	3	7
00-00-62-A9-4A MEPATE - MEDECINS DIPLOMES D'ETAT (CAT. VIII)	2	2	3	4	11
00-00-62-A9-4I MEEPATE - MEDECINS DIPLOMES D'ETAT (CAT. IX)	1	1	2	3	7
00-00-62-B0-0A MEPATE - ADJOINTS DE SERVICE	4	4	7	8	23
00-00-62-B0-6A MEPATE - ADJOINTS D'ADMINISTRATION	2	2	5	6	15
00-00-62-B0-6B MEPATE - ASSISTANTS D'ADMINISTRATION	52	52	58	63	225
00-00-62-B1-8A MEPATE - ENCADREUR	148	148	167	182	645
00-00-62-B4-1A MEPATE - CONTROLEURS DES DOMAINES	81	81	91	99	352
00-00-62-B4-1B MEPATE - CONTROLEURS DES DOMAINES CNFA	114	114	125	136	489
00-00-62-B4-3A MEPATE - GEOMETRE	1	1	3	4	9
00-00-62-B6-9A MEPATE - ADJOINTS TECH TRAVAUX PUBLICS	1	1	2	3	7
00-00-62-C0-0A MEPATE - ASSISTANTS DE SERVICE	3	3	5	6	17
00-00-62-C0-6A MEPATE - ASSISTANTS D'ADMINISTRATION	6	6	7	8	27
00-00-62-C1-8A MEPATE - OPERATEUR	51	51	59	64	225
00-00-62-C4-1A MEPATE - ASSISTANTS REDACTEURS DOMAINES	62	62	73	80	277
00-00-62-C4-1B MEPATE - ASSISTANTS REDACTEURS DOMAINES CNFA	194	194	214	233	835
00-00-62-C4-3A MEPATE - AGENTS TECHN. S/CE TOPO.	1	1	8	9	19

Prévision effectifs par Institution ou Ministère - Unité

Ministère/Institution-Mission-Programme	LFI 2021	LFR 2021	Prév 2022	Prév 2023	Total Prév.	
00-00-62-C6-9A	MEPATE - AGENTS TECH TRAVAUX PUBLICS	1	1	2	3	7
00-00-62-C7-7A	MEPATE - AGENTS TECH S/CE GEOGRAPHIQUE	1	1	2	3	7
00-00-62-D0-0A	MEPATE - EMPLOYES DE SERVICE	33	33	51	56	173
00-00-62-D0-6A	MEPATE - EMPLOYES D'ADMINISTRATION	0	0	2	3	5
00-00-62-D1-8A	MEPATE - SOUS OPERATEUR	29	29	33	36	127
00-00-62-D4-3A	MEPATE - ARPENTEURS DU S/CE TOPO.	3	3	5	6	17
00-00-62-D6-9A	MEPATE - EMPLOYES TECH TRAVAUX PUBLICS	1	1	2	3	7
00-00-62-E0-1G	MEPATE - MINISTRE	2	2	2	2	8
00-00-62-E0-1N	MEEPATE-MINISTRE D'ETAT	0	0	0	0	0
00-00-62-E0-2G	MEPATE - SECRETAIRE GENERAL	1	1	1	1	4
00-00-62-E0-2K	MEPATE - DIRECTEUR GENERAL	15	15	15	15	60
00-00-62-E0-2M	MEPATE - DIRECTEUR DU CABINET DU MINISTERE	2	2	2	2	8
00-00-62-E0-2P	MEPATE - DIRECTEUR	51	51	51	51	204
00-00-62-E0-2U	MEPATE - MEMBRE DU CABINET	19	19	19	19	76
00-00-62-E0-3Z	MEEPATE -CHEF DE SERVICE	0	0	0	0	0
00-00-62-J0-4A	MEPATE - CONTRACTUELS ASSIMILES CADRE A	30	16	18	20	84
00-00-62-J0-5A	MEPATE - CONTRACTUELS ASSIMILES CADRE A	30	25	293	318	666
00-00-62-J0-6A	MEPATE - CONTRACTUELS ASSIMILES CADRE A	16	16	18	20	70
00-00-62-J0-7A	MEPATE - CONTRACTUELS ASSIMILES CADRE A	1	1	2	3	7
00-00-62-J0-8A	MEPATE - CONTRACTUELS ASSIMILES CADRE A	80	99	41	45	265
00-00-62-K0-0A	MEPATE - CONTRACTUELS ASSIMILES CADRE B	43	43	47	51	184
00-00-62-L0-0A	MEPATE - CONTRACTUELS ASSIMILES CADRE C	20	20	22	24	86
00-00-62-M0-0A	MEPATE - CONTRACTUELS ASSIMILES CADRE D	2	2	3	4	11
00-00-62-M0-0B	MEPATE - CONTRACTUELS ASSIMILES CADRE D	15	15	18	20	68
00-00-62-N0-0C	MEEPATE-CONS. TECH. NON PERMANENT MIN ET SECRETAIRE D'ETAT	0	0	0	0	0
00-00-62-N0-2U	MEEPATE-INSPECTEUR MINISTERE NON PERMANENT	0	0	0	0	0
00-00-62-U0-1C	MEPATE - CONTRACTUELS ASSIMILES CADRE D DUREE INDETERMINEE	12	12	14	16	54
00-00-62-U0-2C	MEPATE - CONTRACTUELS ASSIMILES CADRE C DUREE INDETERMINEE	19	19	21	23	82
00-00-62-U0-3B	MEPATE - CONTRACTUELS ASSIMILES CADRE B DUREE INDETERMINEE	32	32	35	38	137
00-00-62-U0-4A	MEPATE - CONTRACTUELS ASSIMILES CADRE A DUREE INDET. CAT 04	16	16	18	20	70
00-00-62-U0-5A	MEPATE - CONTRACTUELS ASSIMILES CADRE A DUREE INDET. CAT 05	16	16	18	20	70
00-00-62-U0-6A	MEPATE - CONTRACTUELS ASSIMILES CADRE A DUREE INDET. CAT 06	10	10	11	12	43
00-00-62-U0-8A	MEPATE - CONTRACTUELS ASSIMILES CADRE A DUREE INDET. CAT 08	27	27	30	33	117
00-00-62-XX-00	ARRIERES - PERSONNEL CHARGE DES PROJETS PRESIDENTIEL ET DE L'AMENAGEMENT DU TERRITOIRE DE L'EQUIPEMENT CENTRAL	0	0	0	0	0

Prévision effectifs par Institution ou Ministère - Unité

Ministère/Institution-Mission-Programme		LFI 2021	LFR 2021	Prév 2022	Prév 2023	Total Prév.
81	MINISTERE DE L'EDUCATION NATIONALE	109 477	111 977	126 835	137 694	485 983
812	EDUCATION	109 477	111 977	126 835	137 694	485 983
067	Administration et coordination	109 477	111 977	126 835	137 694	485 983
00-00-00-00-00	PREVISION	0	0	0	0	0
00-00-81-28-1P	EDUCATION NATIONALE- UNESCO - CAT 02	0	0	0	0	0
00-00-81-32-25	MEN - CONTRACTUELS ELD3 D'INDICE CT 225	1	1	2	3	7
00-00-81-38-1P	EDUCATION PRIMAIRE - UNESCO - CAT 03	0	0	0	0	0
00-00-81-40-01	MEN - CONTRACTUELS ELD 4	16	16	22	28	82
00-00-81-41-00	MEN - CONTRACTUELS ELD4 D'INDICE CT 100	1	1	2	3	7
00-00-81-41-25	MEN - CONTRACTUELS ELD4 D'INDICE CT 125	43	43	57	65	208
00-00-81-41-50	MEN - CONTRACTUELS ELD4 D'INDICE CT 150	5	5	9	11	30
00-00-81-41-65	MEN - CONTRACTUELS ELD4 D'INDICE CT 165	5	5	7	9	26
00-00-81-41-75	MEN - CONTRACTUELS ELD4 D'INDICE CT 175	4	4	7	10	25
00-00-81-48-1P	EDUCATION PRIMAIRE - UNESCO - CAT 04	0	0	0	0	0
00-00-81-58-1P	EDUCATION NATIONALE- UNESCO - CAT 05	0	0	0	0	0
00-00-81-88-1P	EDUCATION PRIMAIRE - UNESCO - CAT 08	3	3	4	5	15
00-00-81-A0-1C	MEN - CADRE A ECHELLE A1	4	4	7	9	24
00-00-81-A0-1D	MEN - CADRE A ECHELLE A2	1	1	4	6	12
00-00-81-A0-4C	MEN - ADJOINT D'ADMINISTRATION CNFA	0	0	0	0	0
00-00-81-A0-6A	MEN - ADMINISTRATEURS CIVILS	1	1	2	3	7
00-00-81-A0-6C	MEN - ATTACHES D'ADMINISTRATION	13	13	25	31	82
00-00-81-A0-6E	MEN - ADJOINTS D'ADMINISTRATION	2	2	4	5	13
00-00-81-A0-9B	MEN - CONTROLEURS DU TRAVAIL	0	0	0	0	0
00-00-81-A1-8A	MEN - CONCEPTEUR	592	592	681	742	2 607
00-00-81-A1-8B	MEN - REALISATEUR	433	433	506	552	1 924
00-00-81-A1-8C	MEN - TECHNICIEN SUPERIEUR	7 923	7 923	8 706	9 443	33 995
00-00-81-A1-8D	MEN - REALISATEUR ADJOINT	680	680	788	857	3 005
00-00-81-A1-9B	MEN-ADMINISTRATEURS DES SERVICES FINANCIERS	0	0	0	0	0
00-00-81-A3-5B	MEN - INGENIEURS PPAUX DE STATISTIQU	1	1	2	3	7
00-00-81-A4-5C	MEN - INGENIEUR D'AGRICULTURE	1	1	4	6	12
00-00-81-A6-1A	MEN-INGENIEURS EN CHEF DES MINES	0	0	0	0	0
00-00-81-A6-3A	MEN-INGENIEURS CHEF GEO/HYDROGEO	0	0	0	0	0
00-00-81-A7-0A	MEN - PLANIFICATEURS PRINCIPAUX	27	27	41	47	142
00-00-81-A7-0B	MEN - PLANIFICATEUR	6	6	8	9	29
00-00-81-A7-0C	MEN - ATTACHES DE PLANIFICATION	68	68	102	114	352
00-00-81-A8-8A	MEN - PROFESSEURS AGREGES	2	2	4	6	14
00-00-81-A8-8C	MEN - PROFESSEURS CERTIFIES	32	32	57	63	184
00-00-81-A8-8D	MEN - ATTACHES D'ADM. ACADEMIQUE	1	1	4	5	11
00-00-81-A8-8E	MEN - PROFESSEURS LICENCIES TECHN.	358	358	525	573	1 814
00-00-81-A8-8F	MEN - CHARGES ENS.EDUCATION NATIONAL	796	796	894	974	3 460
00-00-81-A8-8H	MEN - INTENDANTS D'UNIVERSITE	1	1	2	3	7
00-00-81-A8-8K	MEN - MAITRES ASSISTANTS D'ENSEIGNEMENT SUPERIEUR, RECH.	7	7	8	9	31
00-00-81-A8-8L	MEN - ASSISTANTS D'ENSEIGNEMENT SUPERIEUR, RECH.	21	21	30	34	106
00-00-81-A8-8S	MEN - CHARGES D'ENSEIGNEMENT	774	774	935	1 017	3 500
00-00-81-A8-8T	MEN - CONSEILLERS PEDAGOGIQUES	14	14	18	21	67
00-00-81-A8-8U	MEN - C.A.P.E.N	2 545	2 545	2 935	3 185	11 210
00-00-81-A8-8W	MEN - IINSPECTEURS DE L'ENSEIGNEMENT PRIMAIRE CAT VIII	2	2	3	4	11
00-00-81-A9-0B	EDUCATION NATIONALE - INSPECTEUR JEUNESSE ET SPORT	0	0	0	0	0
00-00-81-A9-4A	MEN - MEDECINS DIPLOMES D'ETAT (CAT. VIII)	14	14	24	31	83
00-00-81-A9-4I	MEN - MEDECINS DIPLOMES D'ETAT (CAT. IX)	0	0	2	3	5
00-00-81-B0-0A	MEN - ADJOINTS DE SERVICE	0	0	2	3	5
00-00-81-B0-5A	MEN- ADJOINTS DE PRODUCTION	0	0	0	0	0
00-00-81-B0-6A	MEN - ADJOINTS D'ADMINISTRATION	7	7	13	15	42
00-00-81-B0-6B	MEN - ASSISTANTS D'ADMINISTRATION	33	33	50	55	171
00-00-81-B1-5A	MEN - GREFFIERS EN CHEF	1	1	2	3	7
00-00-81-B1-8A	MEN - ENCADREUR	2 344	2 344	2 663	2 891	10 242
00-00-81-B8-8A	MEN - INSTITUTEURS ET INSTITUTRICES	6 433	6 433	7 970	8 644	29 480
00-00-81-B8-8B	MEN - ADJOINTS D'ADM. ACADEMIQUE	65	65	104	116	350
00-00-81-B8-8C	MEN - PROF. TECHN. ADJ. CENTRE APPRE	0	0	2	3	5
00-00-81-B8-8D	MEN - ECONOMES DES ETABLISS. SCOLAIR	3	3	7	8	21
00-00-81-B8-8E	MEN - MAITRES D'EDUCATION PHYSIQUE	7	7	9	10	33
00-00-81-B9-4D	MEN - INFIRMIERS D'ETAT	1	1	2	3	7
00-00-81-C0-0A	MEN - ASSISTANTS DE SERVICE	0	0	3	4	7

Prévision effectifs par Institution ou Ministère - Unité

Ministère/Institution-Mission-Programme	LFI 2021	LFR 2021	Prév 2022	Prév 2023	Total Prév.	
00-00-81-C0-5A	MEN - ASSISTANTS DE PROGRAMMATION	1	1	2	3	7
00-00-81-C0-6A	MEN - ASSISTANTS D'ADMINISTRATION	80	80	114	128	402
00-00-81-C1-5A	MEN - ASSISTANTS DES S/CES JUDIC.	1	1	2	3	7
00-00-81-C1-8A	MEN - OPERATEUR	1 512	1 512	1 752	1 904	6 680
00-00-81-C3-5A	MEN - OPERATEURS, MONITEURS/CARTES P	4	4	7	10	25
00-00-81-C8-8A	MEN - INSTITUTEURS ET INSTITUTRICES	5 357	5 357	11 229	12 178	34 121
00-00-81-C8-8B	MEN - MONITEURS EDUCATION PHYSIQUE	8	8	9	10	35
00-00-81-C8-8C	MEN - CONTREMAITRES D'ENSEIGNEMENT TECHNIQUES	1	1	5	7	14
00-00-81-C8-8D	MEN - MAITRESSES D'ENSEIGNEMENT MENAGERES	1	1	5	7	14
00-00-81-C8-8E	MEN - ASSISTANTS ADMINISTRATIFS D'UNIVERSITE	0	0	0	0	0
00-00-81-D0-0A	MEN - EMPLOYES DE SERVICE	61	61	97	109	328
00-00-81-D0-6A	MEN - EMPLOYES D'ADMINISTRATION	67	67	115	128	377
00-00-81-D1-8A	MEN - SOUS OPERATEUR	73	73	90	101	337
00-00-81-D8-8A	MEN - MAITRESSES ADJ. ENSEIGN. MENAG	1	1	2	3	7
00-00-81-D8-8B	MEN - INSTITUTEURS ET INSTITUTRICES	1	1	2	3	7
00-00-81-E0-1G	MEN - MINISTRE	1	1	1	1	4
00-00-81-E0-2G	MEN - SECRETAIRE GENERAL	1	1	1	1	4
00-00-81-E0-2K	MEN - DIRECTEUR GENERAL	3	3	3	3	12
00-00-81-E0-2M	MEN - DIRECTEUR DU CABINET DU MINISTERE	1	1	1	1	4
00-00-81-E0-2P	MEN - DIRECTEUR	77	77	77	77	308
00-00-81-E0-2U	MEN - MEMBRE DU CABINET	13	13	13	13	52
00-00-81-E0-3Z	MEN - CHEF DE SERVICE	0	0	0	0	0
00-00-81-E3-3Y	MEN - SECRETAIRE PARTICULIER(E) MIN	0	0	0	0	0
00-00-81-E3-3Z	MEN - CHEF PROTOCOLE MIN	0	0	0	0	0
00-00-81-G8-1P	ENSEIGNEMENT SUPERIEUR - UNSECO - GENS DE MAISON	0	0	0	0	0
00-00-81-J0-4A	MEN - CONTRACTUELS ASSIMILES CADRE A	10 474	12 974	10 899	11 820	46 167
00-00-81-J0-4B	MEN - CONTRACTUELS EFA CAT IV, B	13	13	16	19	61
00-00-81-J0-4R	MEN - CONTRACTUELS EFA CAT IV, R	2	2	3	4	11
00-00-81-J0-5A	MEN - CONTRACTUELS ASSIMILES CADRE A	2 768	2 768	3 033	3 291	11 860
00-00-81-J0-5B	MEN - CONTRACTUELS EFA CAT V, B	4	4	5	6	19
00-00-81-J0-6A	MEN - CONTRACTUELS ASSIMILES CADRE A	1 241	1 241	1 362	1 479	5 323
00-00-81-J0-6B	MEN - CONTRACTUELS EFA CAT VI, B	1	1	2	3	7
00-00-81-J0-7A	MEN - CONTRACTUELS ASSIMILES CADRE A	5	5	6	7	23
00-00-81-J0-7B	MEN - CONTRACTUELS EFA CAT VII, B	1	1	2	3	7
00-00-81-J0-8A	MEN - CONTRACTUELS ASSIMILES CADRE A	996	996	1 096	1 192	4 280
00-00-81-J0-8C	MEN - CONTRACTUELS EFA CAT VIII, C	4	4	5	6	19
00-00-81-J0-9A	EDUCATION PRIMAIRE - CONTRACTUELS ASSIMILES CADRE A	1	1	2	3	7
00-00-81-J9-4A	MEN - MEDECIN CONTRACTUEL	2	2	3	4	11
00-00-81-K0-0A	MEN - CONTRACTUELS ASSIMILES CADRE B	28 815	28 815	31 504	34 161	123 295
00-00-81-L0-0A	MEN - CONTRACTUELS ASSIMILES CADRE C	25 948	25 948	28 469	30 870	111 235
00-00-81-M0-0A	MEN - CONTRACTUELS ASSIMILES CADRE D	17	17	23	29	86
00-00-81-M0-0B	MEN - CONTRACTUELS ASSIMILES CADRE D	117	117	133	148	515
00-00-81-N0-0C	MEN-CONS. TECH. NON PERMANENT MIN ET SECRETAIRE D'ETAT	0	0	0	0	0
00-00-81-N0-1C	MEN-CHAR. MISS. NON PERMANENT MIN ET SECRETAIRE D'ETAT	0	0	0	0	0
00-00-81-N0-2U	MEN-INSPECTEUR MINISTERE NON PERMANENT	0	0	0	0	0
00-00-81-N0-3L	MEN-ATTACHE DE PRESSE MINISTERE NON PERMANENT	0	0	0	0	0
00-00-81-T0-0A	MEN-AUXILIARE ECHELLE III	7	7	9	11	34
00-00-81-U0-1C	MEN - CONTRACTUELS ASSIMILES CADRE D DUREE INDETERMINEE	128	128	147	163	566
00-00-81-U0-2C	MEN - CONTRACTUELS ASSIMILES CADRE C DUREE INDETERMINEE	2 400	2 400	2 721	2 954	10 475
00-00-81-U0-3B	MEN - CONTRACTUELS ASSIMILES CADRE B DUREE INDETERMINEE	2 995	2 995	3 315	3 598	12 903
00-00-81-U0-4A	MEN - CONTRACTUELS ASSIMILES CADRE A DUREE INDET. CAT 04	438	438	486	530	1 892
00-00-81-U0-5A	MEN - CONTRACTUELS ASSIMILES CADRE A DUREE INDET. CAT 05	1 349	1 349	1 490	1 620	5 808
00-00-81-U0-6A	MEN - CONTRACTUELS ASSIMILES CADRE A DUREE INDET. CAT 06	527	527	582	633	2 269
00-00-81-U0-7A	MEN - CONTRACTUELS ASSIMILES CADRE A DUREE INDET. CAT 07	1	1	2	3	7
00-00-81-U0-8A	MEN - CONTRACTUELS ASSIMILES CADRE A DUREE INDET. CAT 08	664	664	729	795	2 852
00-00-81-U0-9A	MEN - CONTRACTUELS ASSIMILES CADRE A DUREE INDET. CAT 09	1	1	2	3	7
00-00-81-U9-4A	MEN - MEDECIN CONTRACTUEL INDETERMINE	3	3	4	5	15
00-00-81-XX-00	ARRIERES - PERSONNEL DE L'EDUCATION NATIONALE CENTRAL	0	0	0	0	0
00-00-81-XX-01	ARRIERES - PERSONNEL DE L'EDUCATION NATIONALE ANALAMANGA	0	0	0	0	0
00-00-81-XX-02	ARRIERES - PERSONNEL DE L'EDUCATION NATIONALE DIANA	0	0	0	0	0

Prévision effectifs par Institution ou Ministère - Unité

Ministère/Institution-Mission-Programme	LFI 2021	LFR 2021	Prév 2022	Prév 2023	Total Prév.
00-00-81-XX-03 ARRIERES - PERSONNEL DE L'EDUCATION NATIONALE HAUTE MATSIATRA	0	0	0	0	0
00-00-81-XX-04 ARRIERES - PERSONNEL DE L'EDUCATION NATIONALE BOENI	0	0	0	0	0
00-00-81-XX-05 ARRIERES - PERSONNEL DE L'EDUCATION NATIONALE ATSIANANA	0	0	0	0	0
00-00-81-XX-06 ARRIERES - PERSONNEL DE L'EDUCATION NATIONALE ATSIMO ANDREFANA	0	0	0	0	0

Prévision effectifs par Institution ou Ministère - Unité

Ministère/Institution-Mission-Programme	LFI 2021	LFR 2021	Prév 2022	Prév 2023	Total Prév.
83 MINISTÈRE DE L'ENSEIGNEMENT TECHNIQUE ET DE LA FORMATION PROFESSIONNELLE	3 095	4 359	4 499	4 904	16 857
830 ENSEIGNEMENT TECHNIQUE ET FORMATION PROFESSIONNELLE	3 095	4 359	4 499	4 904	16 857
049 Administration et Coordination	3 095	4 359	4 499	4 904	16 857
00-00-00-00-00 PREVISION	0	0	0	0	0
00-00-83-41-25 MEETFP - CONTRACTUELS ELD4 D'INDICE CT 125	10	439	11	12	472
00-00-83-A0-1B MEETFP - CADRE A ECHELLE A1	1	1	2	3	7
00-00-83-A0-1D MEETFP - CADRE A ECHELLE A2	1	1	2	3	7
00-00-83-A0-6C MEETFP - ATTACHES D'ADMINISTRATION	6	6	7	8	27
00-00-83-A0-6E EMPLOI, ENSEIGNEMENT TECHNIQUE ET DE LA FORMATION PROFESSIONNELLE MEETFP - ADJOINTS D'ADMINISTRATION	1	1	2	3	7
00-00-83-A1-8A MEETFP - CONCEPTEUR	132	132	155	169	588
00-00-83-A1-8B MEETFP - REALISATEUR	27	27	33	36	123
00-00-83-A1-8C MEETFP - TECHNICIEN SUPERIEUR	7	7	9	10	33
00-00-83-A1-8D MEETFP - REALISATEUR ADJOINT	35	35	42	46	158
00-00-83-A6-9A MEETFP - INGENIEURS CHEF TRAVAUX PUBLIC	1	1	2	3	7
00-00-83-A7-0A MEETFP - PLANIFICATEURS PRINCIPAUX	6	6	8	9	29
00-00-83-A7-0C MEETFP - ATTACHES DE PLANIFICATION	7	7	10	11	35
00-00-83-A8-8A TECHNIQUE - PROFESSEURS AGREGES	1	1	2	3	7
00-00-83-A8-8C MEETFP - PROFESSEURS CERTIFIES	8	8	16	18	50
00-00-83-A8-8E MEETFP - PROFESSEURS LICENCIES TECHN.	59	59	85	93	296
00-00-83-A8-8F MEETFP - CHARGES ENS. EDUCATION NATIONAL	6	6	11	12	35
00-00-83-A8-8K EMPLOI, ENSEIGNEMENT TECHNIQUE ET DE LA FORMATION PROFESSIONNELLE MEETFP - MAITRES ASSISTANTS D'ENSEIGNEMENT SUPERIEUR, RECH.	1	1	2	3	7
00-00-83-A8-8L MEETFP - ASSISTANTS D'ENSEIGNEMENT SUPERIEUR, RECH.	4	4	5	6	19
00-00-83-A8-8U MEETFP - C.A.P.E.N	97	97	118	128	440
00-00-83-A9-4A MEETFP - MEDECINS DIPLOMES D'ETAT (CAT. VIII)	1	1	2	3	7
00-00-83-B0-0A MEETFP - ADJOINTS DE SERVICE	1	1	3	4	9
00-00-83-B0-6A MEETFP - ADJOINTS D'ADMINISTRATION	1	1	3	4	9
00-00-83-B0-6B MEETFP - ASSISTANTS D'ADMINISTRATION	1	1	3	4	9
00-00-83-B1-8A MEETFP - ENCADREUR	89	89	109	119	406
00-00-83-B8-8A MEETFP - INSTITUTEURS ET INSTITUTRICES	12	12	21	23	68
00-00-83-B8-8B MEETFP - ADJOINTS D'ADM. ACADEMIQUE	1	1	2	3	7
00-00-83-B8-8C MEETFP - PROF. TECHN. ADJ. CENTRE APPRE	1	1	3	4	9
00-00-83-B8-8E MEETFP - MAITRES D'EDUCATION PHYSIQUE	1	1	2	3	7
00-00-83-C0-6A MEETFP - ASSISTANTS D'ADMINISTRATION	5	5	7	8	25
00-00-83-C1-8A MEETFP - OPERATEUR	24	24	28	31	107
00-00-83-C8-8A MEETFP - INSTITUTEURS ET INSTITUTRICES	4	4	19	21	48
00-00-83-D0-0A MEETFP - EMPLOYES DE SERVICE	21	21	28	31	101
00-00-83-D0-6A MEETFP - EMPLOYES D'ADMINISTRATION	0	0	3	4	7
00-00-83-D1-8A MEETFP - SOUS OPERATEUR	14	14	17	19	64
00-00-83-E0-1G MEETFP - MINISTRE	1	1	1	1	4
00-00-83-E0-2G MEETFP - SECRETAIRE GENERAL	1	1	1	1	4
00-00-83-E0-2K MEETFP - DIRECTEUR GENERAL	4	4	4	4	16
00-00-83-E0-2M MEETFP - DIRECTEUR DU CABINET DU MINISTERE	1	1	1	1	4
00-00-83-E0-2P MEETFP - DIRECTEUR	35	35	35	35	140
00-00-83-E0-2U MEETFP - MEMBRE DU CABINET	13	13	13	13	52
00-00-83-J0-4A MEETFP - CONTRACTUELS ASSIMILES CADRE A	107	107	117	127	458
00-00-83-J0-5A MEETFP - CONTRACTUELS ASSIMILES CADRE A	660	1 495	722	783	3 660
00-00-83-J0-6A MEETFP - CONTRACTUELS ASSIMILES CADRE A	702	702	1 727	1 873	5 004
00-00-83-J0-6B MEETFP - CONTRACTUELS EFA CAT VI, B	1	1	2	3	7
00-00-83-J0-7A MEETFP - CONTRACTUELS ASSIMILES CADRE A	1	1	2	3	7
00-00-83-J0-7B MEETFP - CONTRACTUELS EFA CAT VII, B	1	1	2	3	7
00-00-83-J0-8A MEETFP - CONTRACTUELS ASSIMILES CADRE A	162	162	178	193	695
00-00-83-K0-0A MEETFP - CONTRACTUELS ASSIMILES CADRE B	296	296	327	355	1 274
00-00-83-L0-0A MEETFP - CONTRACTUELS ASSIMILES CADRE C	64	64	71	77	276
00-00-83-M0-0A SEETFP - CONTRACTUELS ASSIMILES CADRE D	1	1	2	3	7
00-00-83-M0-0B MEETFP - CONTRACTUELS ASSIMILES CADRE D	30	30	34	37	131
00-00-83-U0-1C MEETFP - CONTRACTUELS ASSIMILES CADRE D DUREE INDETERMINEE	24	24	27	30	105
00-00-83-U0-1D MEETFP - CONTRACTUELS ASSIMILES CADRE D DUREE INDETERMINEE	1	1	2	3	7
00-00-83-U0-2C MEETFP - CONTRACTUELS ASSIMILES CADRE C DUREE INDETERMINEE	48	48	53	58	207
00-00-83-U0-3B MEETFP - CONTRACTUELS ASSIMILES CADRE B DUREE INDETERMINEE	68	68	79	86	301
00-00-83-U0-4A MEETFP - CONTRACTUELS ASSIMILES CADRE A DUREE INDET. CAT 04	32	32	37	41	142
00-00-83-U0-5A MEETFP - CONTRACTUELS ASSIMILES CADRE A DUREE INDET.	80	80	90	98	348

Prévision effectifs par Institution ou Ministère - Unité

Ministère/Institution-Mission-Programme	LFI 2021	LFR 2021	Prév 2022	Prév 2023	Total Prév.
CAT 05					
00-00-83-U0-6A MEETFP - CONTRACTUELS ASSIMILES CADRE A DUREE INDET. CAT 06	77	77	88	96	338
00-00-83-U0-7A MEETFP - CONTRACTUELS ASSIMILES CADRE A DUREE INDET. CAT 07	1	1	2	3	7
00-00-83-U0-8A MEETFP - CONTRACTUELS ASSIMILES CADRE A DUREE INDET. CAT 08	98	98	110	120	426

Prévision effectifs par Institution ou Ministère - Unité

Ministère/Institution-Mission-Programme	LFI 2021	LFR 2021	Prév 2022	Prév 2023	Total Prév.
71 MINISTÈRE DE LA SANTÉ PUBLIQUE	18 278	21 090	24 174	26 413	89 955
710 SANTÉ	18 278	21 090	24 174	26 413	89 955
Q24 Administration et Coopération	18 278	21 090	24 174	26 413	89 955
00-00-00-00-00 PREVISION	0	0	0	0	0
00-00-71-40-01 SANTÉ - CONTRACTUELS ELD 4	3	3	5	7	18
00-00-71-41-25 SANTÉ - CONTRACTUELS ELD4 D'INDICE CT 125	326	638	365	399	1 728
00-00-71-41-35 SANTÉ - CONTRACTUELS ELD4 D'INDICE CT 135	0	0	0	0	0
00-00-71-41-50 SANTÉ - CONTRACTUELS ELD4 D'INDICE CT 150	10	10	14	18	52
00-00-71-41-60 SANTÉ - CONTRACTUELS ELD4 D'INDICE CT 160	0	0	0	0	0
00-00-71-41-65 SANTÉ - CONTRACTUELS ELD4 D'INDICE CT 165	14	14	19	24	71
00-00-71-41-75 SANTÉ - CONTRACTUELS ELD4 D'INDICE CT 175	17	17	24	31	89
00-00-71-A0-0B SANTÉ PUBLIQUE - TECHNICIENS SUP. DE SERVICE	1	1	2	3	7
00-00-71-A0-1B SANTÉ - CADRE A ECHELLE A1	24	24	31	38	117
00-00-71-A0-1D SANTÉ - CADRE A ECHELLE A2	18	18	23	27	86
00-00-71-A0-6A SANTÉ - ADMINISTRATEURS CIVILS	67	67	79	89	302
00-00-71-A0-6C SANTÉ - ATTACHES D'ADMINISTRATION	13	13	19	24	69
00-00-71-A0-6E SANTÉ - ADJOINTS D'ADMINISTRATION	154	154	181	200	689
00-00-71-A1-5D SANTÉ - GREFFIERS EN CHEF CAT. V	1	1	3	4	9
00-00-71-A1-8A SANTÉ - CONCEPTEUR	408	408	457	498	1 771
00-00-71-A1-8B SANTÉ - REALISATEUR	131	131	162	178	602
00-00-71-A1-8C SANTÉ - TECHNICIEN SUPERIEUR	60	60	71	81	272
00-00-71-A1-8D SANTÉ - REALISATEUR ADJOINT	4 913	4 913	5 562	6 033	21 421
00-00-71-A7-0A SANTÉ - PLANIFICATEURS PRINCIPAUX	10	10	16	21	57
00-00-71-A7-0B SANTÉ - PLANIFICATEUR	5	5	10	14	34
00-00-71-A7-0C SANTÉ - ATTACHES DE PLANIFICATION	25	25	33	40	123
00-00-71-A8-8E SANTÉ - PROFESSEURS LICENCIES TECHN.	1	1	2	3	7
00-00-71-A8-8I SANTÉ - PROFESSEURS DE L'ENSEIGNEMENT SUPERIEUR	10	10	13	15	48
00-00-71-A8-8J SANTÉ - MAITRES DE CONFERENCE, RECHERCHE	13	13	17	21	64
00-00-71-A8-8K SANTÉ - MAITRES ASSISTANTS D'ENSEIGNEMENT SUPERIEUR, RECH.	2	2	4	6	14
00-00-71-A8-8L SANTÉ - ASSISTANTS D'ENSEIGNEMENT SUPERIEUR, RECH.	5	5	7	9	26
00-00-71-A8-8U SANTÉ - C.A.P.E.N	0	0	0	0	0
00-00-71-A9-4A SANTÉ - MEDECINS DIPLOMES D'ETAT (CAT. VIII)	2 497	2 497	2 954	3 207	11 155
00-00-71-A9-4B SANTÉ - PHARMACIENS DIPLOMES D'ETAT (CAT. VIII)	11	11	16	19	57
00-00-71-A9-4D SANTÉ - CHIRURGIENS DENTISTES	85	85	99	111	380
00-00-71-A9-4E SANTÉ - INTENDANTS DES HOPITAUX	9	9	15	19	52
00-00-71-A9-4F SANTÉ - MEDECINS DIPLOMES D'UNIVERSITE	3	3	4	5	15
00-00-71-A9-4G SANTÉ - MEDECINS DIPLOMES ECOLE MEDECI	1	1	2	3	7
00-00-71-A9-4I SANTÉ - MEDECINS DIPLOMES D'ETAT (CAT. IX)	770	770	933	1 015	3 488
00-00-71-A9-4K SANTÉ - MEDECIN CAT 09	1	1	2	3	7
00-00-71-B0-0A SANTÉ - ADJOINTS DE SERVICE	1	1	3	4	9
00-00-71-B0-6A SANTÉ - ADJOINTS D'ADMINISTRATION	12	12	20	25	69
00-00-71-B0-6B SANTÉ - ASSISTANTS D'ADMINISTRATION	82	82	104	117	385
00-00-71-B1-8A SANTÉ - ENCADREUR	338	338	388	425	1 489
00-00-71-B9-4B SANTÉ - EMPLOYE TECHNICIEN D'HYGIENE - CAT.I	1	1	2	3	7
00-00-71-B9-4C SANTÉ - SAGES FEMMES DIPLOMES D'ETAT	14	14	27	33	88
00-00-71-B9-4D SANTÉ - INFIRMIERS D'ETAT	42	42	62	71	217
00-00-71-B9-4E SANTÉ - ECONOMES DES HOPITAUX	24	24	42	50	140
00-00-71-B9-4F SANTÉ - EXPERTS-VERIFICATEURS EN PROTHESE	1	1	6	9	17
00-00-71-B9-4G SANTÉ - ASSISTANTES SOCIALES DIPL. ETAT	3	3	5	7	18
00-00-71-B9-4I SANTÉ - ADJOINTS TECHN. HYGIENE, ASSAIN	1	1	2	3	7
00-00-71-C0-0A SANTÉ - ASSISTANTS DE SERVICE	8	8	15	20	51
00-00-71-C0-6A SANTÉ - ASSISTANTS D'ADMINISTRATION	30	30	40	47	147
00-00-71-C1-8A SANTÉ - OPERATEUR	340	340	394	430	1 504
00-00-71-C3-5A SANTÉ - OPERATEURS, MONITEURS/CARTES P	1	1	2	3	7
00-00-71-C8-8A SANTÉ - INSTITUTEURS ET INSTITUTRICES	2	2	4	6	14
00-00-71-C9-4A SANTÉ - INFIRMIERES VISITEUSES DIPL. AN	0	0	2	3	5
00-00-71-C9-4C SANTÉ - MECANICIENS SELLIERIERS CORDONNIE	2	2	4	6	14
00-00-71-C9-4F SANTÉ - ASSISTANTS D'HYGIENE, ASSAINISS	0	0	2	3	5
00-00-71-C9-4G SANTÉ - ASSISTANTS DE SANTÉ	2	2	6	8	18
00-00-71-D0-0A SANTÉ - EMPLOYES DE SERVICE	776	776	938	1 021	3 511
00-00-71-D0-6A SANTÉ - EMPLOYES D'ADMINISTRATION	25	25	38	45	133
00-00-71-D1-8A SANTÉ - SOUS OPERATEUR	286	286	322	352	1 246
00-00-71-D9-4A SANTÉ - PREPARATEURS DES LABORATOIRS	0	0	0	0	0

Prévision effectifs par Institution ou Ministère - Unité

Ministère/Institution-Mission-Programme	LFI 2021	LFR 2021	Prév 2022	Prév 2023	Total Prév.
00-00-71-D9-4C SANTE - INFIRMIERS ASSISTANCE MEDICALE	8	8	18	22	56
00-00-71-D9-4D SANTE - AIDES-SANITAIRES	16	16	40	46	118
00-00-71-E0-1G SANTE - MINISTRE	1	1	1	1	4
00-00-71-E0-1T SANTE-COORDONNATEUR GENERAL	0	0	0	0	0
00-00-71-E0-2G SANTE - SECRETAIRE GENERAL	1	1	1	1	4
00-00-71-E0-2K SANTE - DIRECTEUR GENERAL	4	4	4	4	16
00-00-71-E0-2M SANTE - DIRECTEUR DU CABINET DU MINISTERE	1	1	1	1	4
00-00-71-E0-2P SANTE - DIRECTEUR	72	72	72	72	288
00-00-71-E0-2U SANTE - MEMBRE DU CABINET	13	13	13	13	52
00-00-71-E0-3F SANTE-CHEF SERVICE PROTOCOLE PRIMATURE	0	0	0	0	0
00-00-71-E0-3Z SANTE - CHEF DE SERVICE	0	0	0	0	0
00-00-71-E3-3Y SANTE - SECRETAIRE PARTICULIER(E) MIN	0	0	0	0	0
00-00-71-E3-3Z SANTE - CHEF PROTOCOLE MIN	0	0	0	0	0
00-00-71-EH-SA SANTE - EMOLUMENT HOSPITALIER	0	0	0	0	0
00-00-71-J0-4A SANTE - CONTRACTUELS ASSIMILES CADRE A	63	63	74	85	285
00-00-71-J0-5A SANTE - CONTRACTUELS ASSIMILES CADRE A	2 491	4 991	2 727	2 960	13 169
00-00-71-J0-5B SANTE - CONTRACTUELS EFA CAT V, B	17	17	19	21	74
00-00-71-J0-6A SANTE - CONTRACTUELS ASSIMILES CADRE A	1 488	1 488	4 821	5 231	13 028
00-00-71-J0-7A SANTE - CONTRACTUELS ASSIMILES CADRE A	2	2	4	6	14
00-00-71-J0-8A SANTE - CONTRACTUELS ASSIMILES CADRE A	110	110	125	140	485
00-00-71-J9-4A SANTE - MEDECIN CONTRACTUEL	242	242	271	298	1 053
00-00-71-J9-4I SANTE - MEDECIN CONTRACTUEL	5	5	7	9	26
00-00-71-J0-5A SANTE-CONTRACTUELS ASSIMILES CADRE A DUREE INDET. CAT 05	0	0	0	0	0
00-00-71-K0-0A SANTE - CONTRACTUELS ASSIMILES CADRE B	309	309	342	374	1 334
00-00-71-L0-0A SANTE - CONTRACTUELS ASSIMILES CADRE C	222	222	250	276	970
00-00-71-M0-0A SANTE - CONTRACTUELS ASSIMILES CADRE D	3	3	4	5	15
00-00-71-M0-0B SANTE - CONTRACTUELS ASSIMILES CADRE D	164	164	183	202	713
00-00-71-N0-0C SANTE-CONS. TECH. NON PERMANENT MIN ET SECRETAIRE D'ETAT	0	0	0	0	0
00-00-71-N0-1C SANTE-CHAR. MISS. NON PERMANENT MIN ET SECRETAIRE D'ETAT	0	0	0	0	0
00-00-71-N0-2U SANTE-INSPECTEUR MINISTERE NON PERMANENT	0	0	0	0	0
00-00-71-N0-3L SANTE-ATTACHE DE PRESSE MINISTERE NON PERMANENT	0	0	0	0	0
00-00-71-S0-0A SANTE - AUXILIAIRES ECHELLE IV	0	0	0	0	0
00-00-71-U0-1C SANTE - CONTRACTUELS ASSIMILES CADRE D DUREE INDETERMINEE	156	156	177	196	685
00-00-71-U0-2C SANTE - CONTRACTUELS ASSIMILES CADRE C DUREE INDETERMINEE	269	269	300	328	1 166
00-00-71-U0-3B SANTE - CONTRACTUELS ASSIMILES CADRE B DUREE INDETERMINEE	365	365	406	443	1 579
00-00-71-U0-4A SANTE - CONTRACTUELS ASSIMILES CADRE A DUREE INDET. CAT 04	92	92	104	115	403
00-00-71-U0-5A SANTE - CONTRACTUELS ASSIMILES CADRE A DUREE INDET. CAT 05	228	228	252	277	985
00-00-71-U0-6A SANTE - CONTRACTUELS ASSIMILES CADRE A DUREE INDET. CAT 06	124	124	140	155	543
00-00-71-U0-7A SANTE - CONTRACTUELS ASSIMILES CADRE A DUREE INDET. CAT 07	6	6	7	8	27
00-00-71-U0-8A SANTE - CONTRACTUELS ASSIMILES CADRE A DUREE INDET. CAT 08	161	161	179	197	698
00-00-71-U0-9A SANTE - CONTRACTUELS ASSIMILES CADRE A DUREE INDET. CAT 09	1	1	2	3	7
00-00-71-U9-4A SANTE - MEDECIN CONTRACTUEL INDETERMINE	42	42	52	61	197
00-00-71-U9-4I SANTE - MEDECIN CONTRACTUEL INDETERMINE	3	3	6	7	19
00-00-71-XX-00 ARRIERES - PERSONNEL SANTÉ PUBLIQUE CENTRAL	0	0	0	0	0
00-00-71-XX-01 ARRIERES - PERSONNEL SANTÉ PUBLIQUE ANALAMANGA	0	0	0	0	0
00-00-71-XX-02 ARRIERES - PERSONNEL SANTÉ PUBLIQUE DIANA	0	0	0	0	0
00-00-71-XX-03 ARRIERES - PERSONNEL SANTÉ PUBLIQUE HAUTE MATSIATRA	0	0	0	0	0
00-00-71-XX-04 ARRIERES - PERSONNEL SANTÉ PUBLIQUE BOENI	0	0	0	0	0
00-00-71-XX-05 ARRIERES - PERSONNEL SANTÉ PUBLIQUE ATSIANANA	0	0	0	0	0
00-00-71-XX-06 ARRIERES - PERSONNEL SANTÉ PUBLIQUE ATSIMO-ANDREFANA	0	0	0	0	0

Prévision effectifs par Institution ou Ministère - Unité

Ministère/Institution-Mission-Programme		LFI 2021	LFR 2021	Prév 2022	Prév 2023	Total Prév.
41	MINISTERE DE L'AGRICULTURE, DE L'ELEVAGE ET DE LA PECHE	2 876	3 480	3 645	4 017	14 018
<u>430</u>	<u>PECHE</u>	<u>516</u>	<u>516</u>	<u>636</u>	<u>718</u>	<u>2 386</u>
<u>Q33</u>	<u>Administration et Coordination</u>	<u>516</u>	<u>516</u>	<u>636</u>	<u>718</u>	<u>2 386</u>
	00-00-00-00-00 PREVISION	0	0	0	0	0
	00-00-43-27-00 MRHP - CONTRACTUELS ELD2 D'INDICE CT 700	0	0	0	0	0
	00-00-43-A0-0B MRHP - TECHNICIENS SUP. DE SERVICE	4	4	5	6	19
	00-00-43-A0-1B PECHE - CADRE A ECHELLE A1	1	1	2	3	7
	00-00-43-A0-1D PECHE - CADRE A ECHELLE A2	0	0	0	0	0
	00-00-43-A0-6C MRHP - ATTACHES D'ADMINISTRATION	0	0	7	8	15
	00-00-43-A0-6E MRHP - ADJOINTS D'ADMINISTRATION	4	4	7	8	23
	00-00-43-A1-8A MRHP - CONCEPTEUR	20	20	28	31	99
	00-00-43-A1-8B MRHP - REALISATEUR	2	2	4	5	13
	00-00-43-A1-8C MRHP - TECHNICIEN SUPERIEUR	3	3	4	5	15
	00-00-43-A1-8D MRHP - REALISATEUR ADJOINT	5	5	7	8	25
	00-00-43-A4-5A MRHP - INGENIEURS EN CHEF AGRI.	0	0	0	0	0
	00-00-43-A4-5C MRHP - INGENIEUR D'AGRICULTURE	1	1	2	3	7
	00-00-43-A4-9A MRHP - VETERINAIRES-INSPECTEURS ELEV.	4	4	8	9	25
	00-00-43-A4-9C MRHP - INGENIEUR DE L ELEVAGE	5	5	9	10	29
	00-00-43-A5-3A MRHP - INGENIEURS PPAUX, CHEFS EAUX F	1	1	3	4	9
	00-00-43-A5-3D MRHP - INGENIEUR DES EAUX ET FORETS	0	0	2	3	5
	00-00-43-A6-3B MRHP - INGENIEURS GEOLOGUES/HYDROGEO	1	1	2	3	7
	00-00-43-A6-5A MRHP - INGENIEURS CHEF TECH INDUSTRIE	1	1	2	3	7
	00-00-43-A7-0A MRHP - PLANIFICATEURS PRINCIPAUX	1	1	2	3	7
	00-00-43-A7-0C MRHP - ATTACHES DE PLANIFICATION	7	7	8	9	31
	00-00-43-A8-8L PECHE - ASSISTANTS D'ENSEIGNEMENT SUPERIEUR, R	1	1	2	3	7
	00-00-43-A9-4A MRHP - MEDECINS DIPLOMES D'ETAT (CAT. VIII)	0	0	2	3	5
	00-00-43-B0-0A MRHP - ADJOINTS DE SERVICE	2	2	3	4	11
	00-00-43-B0-6A MRHP - ADJOINTS D'ADMINISTRATION	0	0	2	3	5
	00-00-43-B0-6B MRHP - ASSISTANTS D'ADMINISTRATION	0	0	3	4	7
	00-00-43-B1-8A MRHP - ENCADREUR	5	5	7	8	25
	00-00-43-B4-5A RESSOURCES HALIEUTIQUES ET DE LA PÊCHE - ADJOINTS TECHN. AGRI.	1	1	2	3	7
	00-00-43-B4-9A MRHP - ADJOINTS TECHN. ELEVAGE	3	3	4	5	15
	00-00-43-C0-0A MRHP - ASSISTANTS DE SERVICE	2	2	5	6	15
	00-00-43-C1-8A MRHP - OPERATEUR	3	3	4	5	15
	00-00-43-D0-0A MRHP - EMPLOYES DE SERVICE	2	2	5	6	15
	00-00-43-D0-6A MRHP - EMPLOYES D'ADMINISTRATION	1	1	2	3	7
	00-00-43-D1-8A MRHP - SOUS OPERATEUR	2	2	3	4	11
	00-00-43-E0-1G MRHP - MINISTRE	0	0	0	0	0
	00-00-43-E0-2G MRHP - SECRETAIRE GENERAL	0	0	0	0	0
	00-00-43-E0-2K MRHP - DIRECTEUR GENERAL	0	0	0	0	0
	00-00-43-E0-2M MRHP - DIRECTEUR DU CABINET DU MINISTERE	0	0	0	0	0
	00-00-43-E0-2P MRHP - DIRECTEUR	0	0	0	0	0
	00-00-43-E0-2U MRHP - MEMBRE DU CABINET	0	0	0	0	0
	00-00-43-E0-3Z PECHE-CHEFS DE SERVICE	0	0	0	0	0
	00-00-43-E3-3Z MRHP - CHEF PROTOCOLE MIN	0	0	0	0	0
	00-00-43-J0-4A MRHP - CONTRACTUELS ASSIMILES CADRE A	22	22	25	28	97
	00-00-43-J0-5A MRHP - CONTRACTUELS ASSIMILES CADRE A	65	65	71	77	278
	00-00-43-J0-6A MRHP - CONTRACTUELS ASSIMILES CADRE A	113	113	124	135	485
	00-00-43-J0-8A MRHP - CONTRACTUELS ASSIMILES CADRE A	77	77	86	94	334
	00-00-43-K0-0A MRHP - CONTRACTUELS ASSIMILES CADRE B	75	75	82	89	321
	00-00-43-L0-0A MRHP - CONTRACTUELS ASSIMILES CADRE C	11	11	13	15	50
	00-00-43-M0-0A MRHP - CONTRACTUELS ASSIMILES CADRE D	0	0	0	0	0
	00-00-43-M0-0B MRHP - CONTRACTUELS ASSIMILES CADRE D	1	1	2	3	7
	00-00-43-N0-0C PECHE-CONS. TECH. NON PERMANENT MIN ET SECRETAIRE D'ETAT	0	0	0	0	0
	00-00-43-N0-1C PECHE-CHAR. MISS. NON PERMANENT MIN ET SECRETAIRE D'ETAT	0	0	0	0	0
	00-00-43-N0-2U PECHE-INSPECTEUR MINISTERE NON PERMANENT	0	0	0	0	0
	00-00-43-N0-3L PECHE-ATTACHE DE PRESSE MINISTERE NON PERMANENT	0	0	0	0	0
	00-00-43-U0-1C RESSOURCES HALIEUTIQUES ET DE LA PÊCHE - CONTRACTUELS ASSIMILES CADRE D DUREE INDETERMINEE	3	3	5	6	17
	00-00-43-U0-1D RESSOURCES HALIEUTIQUES ET DE LA PÊCHE - CONTRACTUELS ASSIMILES CADRE D DUREE INDETERMINEE	1	1	2	3	7
	00-00-43-U0-2C MRHP - CONTRACTUELS ASSIMILES CADRE C DUREE INDETERMINEE	5	5	6	7	23
	00-00-43-U0-3B MRHP - CONTRACTUELS ASSIMILES CADRE B DUREE INDETERMINEE	13	13	18	20	64

Prévision effectifs par Institution ou Ministère - Unité

Ministère/Institution-Mission-Programme		LFI 2021	LFR 2021	Prév 2022	Prév 2023	Total Prév.
00-00-43-U0-4A	MRHP - CONTRACTUELS ASSIMILES CADRE A DUREE INDET. CAT 04	2	2	3	4	11
00-00-43-U0-5A	MRHP - CONTRACTUELS ASSIMILES CADRE A DUREE INDET. CAT 05	17	17	19	21	74
00-00-43-U0-6A	MRHP - CONTRACTUELS ASSIMILES CADRE A DUREE INDET. CAT 06	9	9	10	11	39
00-00-43-U0-7A	MRHP - CONTRACTUELS ASSIMILES CADRE A DUREE INDET. CAT 07	2	2	3	4	11
00-00-43-U0-8A	MRHP - CONTRACTUELS ASSIMILES CADRE A DUREE INDET. CAT 08	18	18	21	23	80
00-00-43-XX-00	ARRIERES - PERSONNEL MER CENTRAL	0	0	0	0	0
480	AGRICULTURE ET ELEVAGE	2 360	2 964	3 009	3 299	11 632
033	Administration et Coordination	0	0	0	0	0
00-00-43-A0-0B	MRHP - TECHNICIENS SUP. DE SERVICE	0	0	0	0	0
00-00-43-A0-1B	PECHE - CADRE A ECHELLE A1	0	0	0	0	0
00-00-43-A0-6C	MRHP - ATTACHES D'ADMINISTRATION	0	0	0	0	0
00-00-43-A0-6E	MRHP - ADJOINTS D'ADMINISTRATION	0	0	0	0	0
00-00-43-A1-8A	MRHP - CONCEPTEUR	0	0	0	0	0
00-00-43-A1-8B	MRHP - REALISATEUR	0	0	0	0	0
00-00-43-A1-8C	MRHP - TECHNICIEN SUPERIEUR	0	0	0	0	0
00-00-43-A1-8D	MRHP - REALISATEUR ADJOINT	0	0	0	0	0
00-00-43-A4-5C	MRHP - INGENIEUR D'AGRICULTURE	0	0	0	0	0
00-00-43-A4-9A	MRHP - VETERINAIRES-INSPECTEURS ELEV.	0	0	0	0	0
00-00-43-A4-9C	MRHP - INGENIEUR DE L ELEVAGE	0	0	0	0	0
00-00-43-A5-3A	MRHP - INGENIEURS PPAUX, CHEFS EAUX F	0	0	0	0	0
00-00-43-A5-3D	MRHP - INGENIEUR DES EAUX ET FORETS	0	0	0	0	0
00-00-43-A6-3B	MRHP - INGENIEURS GEOLOGUES/HYDROGEO	0	0	0	0	0
00-00-43-A6-5A	MRHP - INGENIEURS CHEF TECH INDUSTRIE	0	0	0	0	0
00-00-43-A7-0A	MRHP - PLANIFICATEURS PRINCIPAUX	0	0	0	0	0
00-00-43-A7-0C	MRHP - ATTACHES DE PLANIFICATION	0	0	0	0	0
00-00-43-A8-8L	PECHE - ASSISTANTS D'ENSEIGNEMENT SUPERIEUR, R	0	0	0	0	0
00-00-43-A9-4A	MRHP - MEDECINS DIPLOMES D'ETAT (CAT. VIII)	0	0	0	0	0
00-00-43-B0-0A	MRHP - ADJOINTS DE SERVICE	0	0	0	0	0
00-00-43-B0-6A	MRHP - ADJOINTS D'ADMINISTRATION	0	0	0	0	0
00-00-43-B0-6B	MRHP - ASSISTANTS D'ADMINISTRATION	0	0	0	0	0
00-00-43-B1-8A	MRHP - ENCADREUR	0	0	0	0	0
00-00-43-B4-5A	RESSOURCES HALIEUTIQUES ET DE LA PÊCHE - ADJOINTS TECHN. AGRI.	0	0	0	0	0
00-00-43-B4-9A	MRHP - ADJOINTS TECHN. ELEVAGE	0	0	0	0	0
00-00-43-C0-0A	MRHP - ASSISTANTS DE SERVICE	0	0	0	0	0
00-00-43-C1-8A	MRHP - OPERATEUR	0	0	0	0	0
00-00-43-D0-0A	MRHP - EMPLOYES DE SERVICE	0	0	0	0	0
00-00-43-D0-6A	MRHP - EMPLOYES D'ADMINISTRATION	0	0	0	0	0
00-00-43-D1-8A	MRHP - SOUS OPERATEUR	0	0	0	0	0
00-00-43-J0-4A	MRHP - CONTRACTUELS ASSIMILES CADRE A	0	0	0	0	0
00-00-43-J0-5A	MRHP - CONTRACTUELS ASSIMILES CADRE A	0	0	0	0	0
00-00-43-J0-6A	MRHP - CONTRACTUELS ASSIMILES CADRE A	0	0	0	0	0
00-00-43-J0-8A	MRHP - CONTRACTUELS ASSIMILES CADRE A	0	0	0	0	0
00-00-43-K0-0A	MRHP - CONTRACTUELS ASSIMILES CADRE B	0	0	0	0	0
00-00-43-L0-0A	MRHP - CONTRACTUELS ASSIMILES CADRE C	0	0	0	0	0
00-00-43-M0-0B	MRHP - CONTRACTUELS ASSIMILES CADRE D	0	0	0	0	0
00-00-43-U0-1C	RESSOURCES HALIEUTIQUES ET DE LA PÊCHE - CONTRACTUELS ASSIMILES CADRE D DUREE INDETERMINEE	0	0	0	0	0
00-00-43-U0-1D	RESSOURCES HALIEUTIQUES ET DE LA PÊCHE - CONTRACTUELS ASSIMILES CADRE D DUREE INDETERMINEE	0	0	0	0	0
00-00-43-U0-2C	MRHP - CONTRACTUELS ASSIMILES CADRE C DUREE INDETERMINEE	0	0	0	0	0
00-00-43-U0-3B	MRHP - CONTRACTUELS ASSIMILES CADRE B DUREE INDETERMINEE	0	0	0	0	0
00-00-43-U0-4A	MRHP - CONTRACTUELS ASSIMILES CADRE A DUREE INDET. CAT 04	0	0	0	0	0
00-00-43-U0-5A	MRHP - CONTRACTUELS ASSIMILES CADRE A DUREE INDET. CAT 05	0	0	0	0	0
00-00-43-U0-6A	MRHP - CONTRACTUELS ASSIMILES CADRE A DUREE INDET. CAT 06	0	0	0	0	0
00-00-43-U0-7A	MRHP - CONTRACTUELS ASSIMILES CADRE A DUREE INDET. CAT 07	0	0	0	0	0
00-00-43-U0-8A	MRHP - CONTRACTUELS ASSIMILES CADRE A DUREE INDET. CAT 08	0	0	0	0	0
061	Administration et Coordination	2 360	2 964	3 009	3 299	11 632
00-00-00-00-00	PREVISION	0	0	0	0	0
00-00-36-A2-1B	MCC - COMMISSAIRE DU COMMERCE ET CONCURRENCE	0	0	0	0	0
00-00-41-11-00	MA - CONTRACTUELS ELD1 D'INDICE CT 1000	0	0	0	0	0
00-00-41-27-00	AGRICULTURE - ELEVAGE - CONTRACTUELS ELD2 D'INDICE CT 700	1	1	2	3	7

Prévision effectifs par Institution ou Ministère - Unité

Ministère/Institution-Mission-Programme	LFI 2021	LFR 2021	Prév 2022	Prév 2023	Total Prév.
00-00-41-32-15 AGRICULTURE - ELEVAGE - CONTRACTUELS ELD3 D'INDICE CT 215	1	1	2	3	7
00-00-41-33-00 AGRICULTURE - ELEVAGE - CONTRACTUELS ELD3 D'INDICE CT 300	4	4	5	6	19
00-00-41-34-00 AGRICULTURE - ELEVAGE - CONTRACTUELS ELD3 D'INDICE CT 400	5	5	7	8	25
00-00-41-41-25 AGRICULTURE - ELEVAGE - CONTRACTUELS ELD4 D'INDICE CT 125	6	610	7	8	631
00-00-41-41-35 AGRICULTURE - ELEVAGE - CONTRACTUELS ELD4 D'INDICE CT 135	1	1	2	3	7
00-00-41-41-50 AGRICULTURE - ELEVAGE - CONTRACTUELS ELD4 D'INDICE CT 150	0	0	0	0	0
00-00-41-41-60 AGRICULTURE - ELEVAGE - CONTRACTUELS ELD4 D'INDICE CT 160	4	4	5	6	19
00-00-41-84-1C AGRICULTURE - ROME - CAT 08	1	1	2	3	7
00-00-41-A0-0A AGRICULTURE - ELEVAGE - ATTACHES DE SERVICE	1	1	3	4	9
00-00-41-A0-0B AGRICULTURE - ELEVAGE - TECNHIENS SUP. DE SERVICE	33	33	44	48	158
00-00-41-A0-1B AGRICULTURE - ELEVAGE - CADRE A ECHELLE A1	1	1	3	4	9
00-00-41-A0-1D AGRICULTURE - CADRE A ECHELLE A2	1	1	2	3	7
00-00-41-A0-1G AGRICULTURE - ELEVAGE - CADRE A ECHELLE A3	3	3	4	5	15
00-00-41-A0-6A AGRICULTURE - ELEVAGE - ADMINISTRATEURS CIVILS	0	0	3	4	7
00-00-41-A0-6C AGRICULTURE - ELEVAGE - ATTACHES D'ADMINISTRATION	4	4	10	11	29
00-00-41-A0-6E AGRICULTURE - ELEVAGE - ADJOINTS D'ADMINISTRATION	37	37	49	54	177
00-00-41-A1-8A AGRICULTURE - ELEVAGE - CONCEPTEUR	77	77	95	103	352
00-00-41-A1-8B AGRICULTURE - ELEVAGE - REALISATEUR	14	14	16	18	62
00-00-41-A1-8C AGRICULTURE - ELEVAGE - TECHNICIEN SUPERIEUR	33	33	42	46	154
00-00-41-A1-8D AGRICULTURE - ELEVAGE - REALISATEUR ADJOINT	37	37	50	55	179
00-00-41-A2-1B AGRICULTURE - COMMISSAIRE DU COMMERCE ET CONCU	0	0	0	0	0
00-00-41-A4-1C AGRICULTURE - ELEVAGE - INSPECTEURS DOMAINES ET PPTES FONC	0	0	0	0	0
00-00-41-A4-5A AGRICULTURE - ELEVAGE - INGENIEURS EN CHEF AGRI.	1	1	2	3	7
00-00-41-A4-5B AGRICULTURE - ELEVAGE - INGENIEURS AGRI.	0	0	2	3	5
00-00-41-A4-5C AGRICULTURE - ELEVAGE - INGENIEUR D'AGRICULTURE	47	47	67	73	234
00-00-41-A4-9A AGRICULTURE - ELEVAGE - VETERINAIRES-INSPECTEURS ELEV.	25	25	34	37	121
00-00-41-A4-9C AGRICULTURE - ELEVAGE - INGENIEUR DE L ELEVAGE	21	21	31	34	107
00-00-41-A5-3B AGRICULTURE - ELEVAGE - INGENIEURS DES EAUX ET FORETS	0	0	0	0	0
00-00-41-A5-3D AGRICULTURE - ELEVAGE - INGENIEUR DES EAUX ET FORETS	1	1	2	3	7
00-00-41-A5-7A AGRICULTURE - ELEVAGE - INGENIEURS PPAUX,CHEF EQUIPE R	4	4	6	7	21
00-00-41-A5-7C AGRICULTURE - ELEVAGE - INGENIEURS D'EQUIPEMENT RURAL	1	1	2	3	7
00-00-41-A5-7D AGRICULTURE - ELEVAGE - INGENIEURS D'EQUIPEMENT RURAL	15	15	21	23	74
00-00-41-A6-5A AGRICULTURE - ELEVAGE - INGENIEURS CHEF TECH INDUSTRIE	1	1	2	3	7
00-00-41-A7-0A AGRICULTURE - ELEVAGE - PLANIFICATEURS PRINCIPAUX	13	13	17	19	62
00-00-41-A7-0B AGRICULTURE - ELEVAGE - PLANIFICATEUR	2	2	3	4	11
00-00-41-A7-0C AGRICULTURE - ELEVAGE - ATTACHES DE PLANIFICATION	35	35	44	48	162
00-00-41-A8-8E AGRICULTURE - ELEVAGE - PROFESSEURS LICENCIES TECHN.	1	1	4	5	11
00-00-41-A8-8F AGRICULTURE - ELEVAGE - CHARGES ENS.EDUCATION NATIONAL	1	1	2	3	7
00-00-41-A8-8K AGRICULTURE - ELEVAGE - MAITRES ASSISTANTS D'ENSEIGNEMENT SUPERIEUR, RECH.	2	2	3	4	11
00-00-41-A8-8L AGRICULTURE - ELEVAGE - ASSISTANTS D'ENSEIGNEMENT SUPERIEUR, RECH.	4	4	5	6	19
00-00-41-A9-4A AGRICULTURE - ELEVAGE - MEDECINS DIPLOMES D'ETAT (CAT. VIII)	0	0	3	4	7
00-00-41-B0-0A AGRICULTURE - ELEVAGE - ADJOINTS DE SERVICE	55	55	69	75	254
00-00-41-B0-6A AGRICULTURE - ELEVAGE - ADJOINTS D'ADMINISTRATION	4	4	6	7	21
00-00-41-B0-6B AGRICULTURE - ELEVAGE - ASSISTANTS D'ADMINISTRATION	41	41	54	59	195
00-00-41-B1-8A AGRICULTURE - ELEVAGE - ENCADREUR	56	56	67	73	252
00-00-41-B4-5A AGRICULTURE - ELEVAGE - ADJOINTS TECHN. AGRI.	52	52	58	63	225
00-00-41-B4-9A AGRICULTURE - ELEVAGE - ADJOINTS TECHN. ELEVAGE	21	21	31	34	107
00-00-41-B5-3A AGRICULTURE - ELEVAGE - ADJOINTS TECHN. EAUX ET FORETS	2	2	3	4	11
00-00-41-B5-7A AGRICULTURE - ELEVAGE - ADJOINTS D'EQUIPEMENT RURAL	32	32	37	41	142
00-00-41-B7-0A AGRICULTURE - ELEVAGE - ADJOINT TEHCNIQUES DE PLANIFICATION	0	0	0	0	0
00-00-41-C0-0A AGRICULTURE - ELEVAGE - ASSISTANTS DE SERVICE	32	32	47	51	162
00-00-41-C0-6A AGRICULTURE - ELEVAGE - ASSISTANTS D'ADMINISTRATION	6	6	9	10	31
00-00-41-C1-8A AGRICULTURE - ELEVAGE - OPERATEUR	38	38	45	49	170
00-00-41-C4-5A AGRICULTURE - ELEVAGE - AGENTS TECHN. AGRI.	2	2	5	6	15
00-00-41-C4-9A AGRICULTURE - ELEVAGE - ASSISTANTS ELEVAGE	1	1	2	3	7
00-00-41-C5-7A AGRICULTURE - ELEVAGE - AGENTS TECH D'EQUIPEMENT RURAL	0	0	0	0	0
00-00-41-D0-0A AGRICULTURE - ELEVAGE - EMPLOYES DE SERVICE	97	97	116	126	436
00-00-41-D0-6A AGRICULTURE - ELEVAGE - EMPLOYES D'ADMINISTRATION	1	1	5	6	13
00-00-41-D1-8A AGRICULTURE - ELEVAGE - SOUS OPERATEUR	9	9	11	12	41
00-00-41-D4-5A AGRICULTURE - ELEVAGE - EMPLOYES TECHN. AGRI.	0	0	2	3	5

Prévision effectifs par Institution ou Ministère - Unité

Ministère/Institution-Mission-Programme	LFI 2021	LFR 2021	Prév 2022	Prév 2023	Total Prév.
00-00-41-E0-1G AGRICULTURE - ELEVAGE - MINISTRE	1	1	1	1	4
00-00-41-E0-1N AGRICULTURE-MINISTRE D'ETAT	0	0	0	0	0
00-00-41-E0-2G AGRICULTURE - ELEVAGE - SECRETAIRE GENERAL	1	1	1	1	4
00-00-41-E0-2K AGRICULTURE - ELEVAGE - DIRECTEUR GENERAL	3	3	3	3	12
00-00-41-E0-2M AGRICULTURE - ELEVAGE - DIRECTEUR DU CABINET DU MINISTERE	1	1	1	1	4
00-00-41-E0-2P AGRICULTURE - ELEVAGE - DIRECTEUR	39	39	39	39	156
00-00-41-E0-2U AGRICULTURE - ELEVAGE - MEMBRE DU CABINET	13	13	13	13	52
00-00-41-E0-3J AGRICULTURE-DIRECTEUR ETABLISSEMNT ENSEIGNEMENT FORMATION SPEC	0	0	0	0	0
00-00-41-E0-3U AGRICULTURE-DELEGUE CA FIVONDRONANA/CHEF DISTRICT	0	0	0	0	0
00-00-41-E0-3Z AGRICULTURE -CHEF DE SERVICE	0	0	0	0	0
00-00-41-E3-3Y AGRICULTURE - ELEVAGE - SECRETAIRE PARTICULIER(E) MIN	0	0	0	0	0
00-00-41-E3-3Z AGRICULTURE - ELEVAGE - CHEF PROTOCOLE MIN	0	0	0	0	0
00-00-41-J0-4A AGRICULTURE - ELEVAGE - CONTRACTUELS ASSIMILES CADRE A	44	44	50	55	193
00-00-41-J0-5A AGRICULTURE - ELEVAGE - CONTRACTUELS ASSIMILES CADRE A	143	143	369	401	1 056
00-00-41-J0-5B MA - CONTRACTUELS EFA CAT V, B	0	0	0	0	0
00-00-41-J0-6A AGRICULTURE - ELEVAGE - CONTRACTUELS ASSIMILES CADRE A	61	61	67	73	262
00-00-41-J0-7A AGRICULTURE - ELEVAGE - CONTRACTUELS ASSIMILES CADRE A	3	3	4	5	15
00-00-41-J0-8A AGRICULTURE - ELEVAGE - CONTRACTUELS ASSIMILES CADRE A	324	324	356	386	1 390
00-00-41-J0-9A AGRICULTURE - ELEVAGE - CONTRACTUELS ASSIMILES CADRE A	2	2	3	4	11
00-00-41-K0-0A AGRICULTURE - ELEVAGE - CONTRACTUELS ASSIMILES CADRE B	176	176	195	212	759
00-00-41-L0-0A AGRICULTURE - ELEVAGE - CONTRACTUELS ASSIMILES CADRE C	57	57	63	69	246
00-00-41-M0-0A AGRICULTURE - ELEVAGE - CONTRACTUELS ASSIMILES CADRE D	1	1	2	3	7
00-00-41-M0-0B AGRICULTURE - ELEVAGE - CONTRACTUELS ASSIMILES CADRE D	22	22	25	28	97
00-00-41-N0-0C AGRICULTURE-CONS. TECH. NON PERMANENT MIN ET SECRETAIRE D'ETAT	0	0	0	0	0
00-00-41-N0-1C AGRICULTURE-CHAR. MISS. NON PERMANENT MIN ET SECRETAIRE D'ETAT	0	0	0	0	0
00-00-41-N0-3L AGRICULTURE-ATTACHE DE PRESSE MINISTERE NON PERMANENT	0	0	0	0	0
00-00-41-U0-1C AGRICULTURE - ELEVAGE - CONTRACTUELS ASSIMILES CADRE D DUREE INDETERMINEE	23	23	27	30	103
00-00-41-U0-1D AGRICULTURE - ELEVAGE - CONTRACTUELS ASSIMILES CADRE D DUREE INDETERMINEE	9	9	10	11	39
00-00-41-U0-2C AGRICULTURE - ELEVAGE - CONTRACTUELS ASSIMILES CADRE C DUREE INDETERMINEE	95	95	105	114	409
00-00-41-U0-3B AGRICULTURE - ELEVAGE - CONTRACTUELS ASSIMILES CADRE B DUREE INDETERMINEE	150	150	165	179	644
00-00-41-U0-4A AGRICULTURE - ELEVAGE - CONTRACTUELS ASSIMILES CADRE A DUREE INDET. CAT 04	76	76	83	90	325
00-00-41-U0-5A AGRICULTURE - ELEVAGE - CONTRACTUELS ASSIMILES CADRE A DUREE INDET. CAT 05	74	74	81	88	317
00-00-41-U0-6A AGRICULTURE - ELEVAGE - CONTRACTUELS ASSIMILES CADRE A DUREE INDET. CAT 06	61	61	68	74	264
00-00-41-U0-7A AGRICULTURE - ELEVAGE - CONTRACTUELS ASSIMILES CADRE A DUREE INDET. CAT 07	3	3	4	5	15
00-00-41-U0-8A AGRICULTURE - ELEVAGE - CONTRACTUELS ASSIMILES CADRE A DUREE INDET. CAT 08	89	89	100	109	387
00-00-41-U0-9A AGRICULTURE - ELEVAGE - CONTRACTUELS ASSIMILES CADRE A DUREE INDET. CAT 09	1	1	2	3	7
00-00-41-U1-0A AGRICULTURE - ELEVAGE - CONTRACTUELS ASSIMILES CADRE A DUREE INDET. CAT 10	1	1	2	3	7
00-00-41-XX-00 ARRIERES - PERSONNEL AGRICULTURE ET DU DEVELOPPEMENT RURAL CENTRAL	0	0	0	0	0

Prévision effectifs par Institution ou Ministère - Unité

Ministère/Institution-Mission-Programme		LFI 2021	LFR 2021	Prév 2022	Prév 2023	Total Prév.
51	MINISTERE DE L'ENERGIE ET DES HYDROCARBURES	191	333	278	323	1 125
510	ENERGIE	191	333	278	323	1 125
031	Administration et coordination	191	333	278	323	1 125
00-00-00-00-00	PREVISION	0	0	0	0	0
00-00-51-41-00	ENERGIE ET HYDROCARBURE - CONTRACTUELS ELD4 D'INDICE CT 100	1	1	2	3	7
00-00-51-41-25	ENERGIE ET HYDROCARBURE - CONTRACTUELS ELD4 D'INDICE CT 125	1	143	2	3	149
00-00-51-A0-0A	ENERGIE ET HYDROCARBURE - ATTACHES DE SERVICE	1	1	2	3	7
00-00-51-A0-6B	ENERGIE ET HYDROCARBURE - ATTACHES D'ADMINISTRATION	0	0	0	0	0
00-00-51-A0-6E	ENERGIE ET HYDROCARBURE - ADJOINTS D'ADMINISTRATION	3	3	5	6	17
00-00-51-A1-8A	ENERGIE ET HYDROCARBURE - CONCEPTEUR	4	4	6	7	21
00-00-51-A1-8B	ENERGIE ET HYDROCARBURE - REALISATEUR	1	1	3	4	9
00-00-51-A1-8D	ENERGIE ET HYDROCARBURE - REALISATEUR ADJOINT	3	3	7	8	21
00-00-51-A5-3D	ENERGIE ET HYDROCARBURE - INGENIEUR DES EAUX ET FORETS	1	1	2	3	7
00-00-51-A6-1A	ENERGIE ET HYDROCARBURE - INGENIEURS EN CHEF DES MINES	4	4	5	6	19
00-00-51-A6-3A	ENERGIE ET HYDROCARBURE - INGENIEURS CHEF GEO/HYDROGEO	0	0	0	0	0
00-00-51-A6-5A	ENERGIE ET HYDROCARBURE - INGENIEURS CHEF TECH INDUSTRIE	9	9	10	11	39
00-00-51-A6-9A	ENERGIE ET HYDROCARBURE - INGENIEURS CHEF TRAVAUX PUBLIC	1	1	2	3	7
00-00-51-A7-0A	MEH - PLANIFICATEURS PRINCIPAUX	1	1	2	3	7
00-00-51-A7-0B	ENERGIE ET HYDROCARBURE - PLANIFICATEUR	1	1	2	3	7
00-00-51-A7-0C	ENERGIE ET HYDROCARBURE - ATTACHES DE PLANIFICATION	4	4	6	7	21
00-00-51-A8-8F	ENERGIE ET HYDROCARBURE - CHARGES ENS.EDUCATION NATIONAL	1	1	2	3	7
00-00-51-B0-0A	ENERGIE ET HYDROCARBURE - ADJOINTS DE SERVICE	5	5	7	8	25
00-00-51-B0-6A	ENERGIE ET HYDROCARBURE - ADJOINTS D'ADMINISTRATION	0	0	0	0	0
00-00-51-B0-6B	ENERGIE ET HYDROCARBURE - ASSISTANTS D'ADMINISTRATION	1	1	4	5	11
00-00-51-B1-8A	ENERGIE ET HYDROCARBURE - ENCADREUR	3	3	6	7	19
00-00-51-B3-2B	ENERGIE ET HYDROCARBURE - ADJOINTS DE SERVICE	0	0	0	0	0
00-00-51-B6-1A	ENERGIE ET HYDROCARBURE - ADJOINTS TECHNIQUES DES MINES	2	2	3	4	11
00-00-51-C0-0A	ENERGIE ET HYDROCARBURE - ASSISTANTS DE SERVICE	4	4	8	9	25
00-00-51-C0-6A	ENERGIE ET HYDROCARBURE - ASSISTANTS D'ADMINISTRATION	0	0	0	0	0
00-00-51-C1-8A	ENERGIE ET HYDROCARBURE - OPERATEUR	5	5	6	7	23
00-00-51-C3-2B	ENERGIE ET HYDROCARBURE - ASSISTANTS DE SERVICE	2	2	3	4	11
00-00-51-D0-0A	ENERGIE ET HYDROCARBURE - EMPLOYES DE SERVICE	3	3	4	5	15
00-00-51-D0-6A	ENERGIE ET HYDROCARBURE - EMPLOYES D'ADMINISTRATION	1	1	2	3	7
00-00-51-D1-8A	ENERGIE - SOUS OPERATEUR	1	1	2	3	7
00-00-51-E0-1G	ENERGIE ET HYDROCARBURE - MINISTRE	1	1	1	1	4
00-00-51-E0-2G	ENERGIE ET HYDROCARBURE - SECRETAIRE GENERAL	1	1	1	1	4
00-00-51-E0-2K	ENERGIE ET HYDROCARBURE - DIRECTEUR GENERAL	5	5	5	5	20
00-00-51-E0-2M	ENERGIE ET HYDROCARBURE - DIRECTEUR DU CABINET DU MINISTERE	1	1	1	1	4
00-00-51-E0-2P	ENERGIE ET HYDROCARBURE - DIRECTEUR	15	15	15	15	60
00-00-51-E0-2U	ENERGIE ET HYDROCARBURE - MEMBRE DU CABINET	13	13	13	13	52
00-00-51-E0-3L	ENERGIE ET HYDROCARBURE - ATTACHE DE PRESSE-CAB MIN/ATTACHE SECURITE PM	0	0	0	0	0
00-00-51-E3-3Y	ENERGIE ET HYDROCARBURE - SECRETAIRE PARTICULIER(E) MIN	0	0	0	0	0
00-00-51-E3-3Z	ENERGIE ET HYDROCARBURE - CHEF PROTOCOLE MIN	0	0	0	0	0
00-00-51-J0-4A	ENERGIE ET HYDROCARBURE - CONTRACTUELS ASSIMILES CADRE A	1	1	2	3	7
00-00-51-J0-5A	ENERGIE ET HYDROCARBURE - CONTRACTUELS ASSIMILES CADRE A	32	32	65	71	200
00-00-51-J0-6A	ENERGIE ET HYDROCARBURE - CONTRACTUELS ASSIMILES CADRE A	14	14	16	18	62
00-00-51-J0-7A	ENERGIE ET HYDROCARBURE - CONTRACTUELS ASSIMILES CADRE A	0	0	0	0	0
00-00-51-J0-8A	ENERGIE ET HYDROCARBURE - CONTRACTUELS ASSIMILES CADRE A	6	6	7	8	27
00-00-51-K0-0A	ENERGIE ET HYDROCARBURE - CONTRACTUELS ASSIMILES CADRE B	11	11	13	15	50
00-00-51-L0-0A	ENERGIE ET HYDROCARBURE - CONTRACTUELS ASSIMILES CADRE C	2	2	3	4	11
00-00-51-M0-0B	ENERGIE ET HYDROCARBURE - CONTRACTUELS ASSIMILES CADRE D	0	0	0	0	0
00-00-51-U0-1C	ENERGIE ET HYDROCARBURE - CONTRACTUELS ASSIMILES CADRE D DUREE INDETERMINEE	1	1	2	3	7
00-00-51-U0-2C	ENERGIE - CONTRACTUELS ASSIMILES CADRE C DUREE INDETERMINEE	2	2	3	4	11
00-00-51-U0-3B	ENERGIE ET HYDROCARBURE - CONTRACTUELS ASSIMILES CADRE B DUREE INDETERMINEE	1	1	2	3	7
00-00-51-U0-4A	ENERGIE ET HYDROCARBURE - CONTRACTUELS ASSIMILES CADRE A DUREE INDET. CAT 04	1	1	2	3	7
00-00-51-U0-5A	ENERGIE ET HYDROCARBURE - CONTRACTUELS ASSIMILES CADRE A DUREE INDET. CAT 05	8	8	9	10	35
00-00-51-U0-6A	ENERGIE ET HYDROCARBURE - CONTRACTUELS ASSIMILES CADRE A DUREE INDET. CAT 06	5	5	6	7	23

Prévision effectifs par Institution ou Ministère - Unité

Ministère/Institution-Mission-Programme	LFI 2021	LFR 2021	Prév 2022	Prév 2023	Total Prév.
00-00-51-U0-8A ENERGIE ET HYDROCARBURE - CONTRACTUELS ASSIMILES CADRE A DUREE INDET. CAT 08	8	8	9	10	35
00-00-51-XX-00 ARRIERES - PERSONNEL ENERGIE CENTRAL	0	0	0	0	0
520 EAU ET ASSAINISSEMENT	0	0	0	0	0
032 Administration Et Coordination	0	0	0	0	0
00-00-00-00-00 PREVISION	0	0	0	0	0
00-00-52-A0-0A EAU - ATTACHES DE SERVICE	0	0	0	0	0
00-00-52-A0-1B EAU -- CADRE A ECHELLE A1	0	0	0	0	0
00-00-52-A0-1C EAU - CADRE A ECHELLE A1	0	0	0	0	0
00-00-52-A0-1D EAU - CADRE A ECHELLE A2	0	0	0	0	0
00-00-52-A0-6E EAU - ADJOINTS D'ADMINISTRATION	0	0	0	0	0
00-00-52-A1-8A EAU - CONCEPTEUR	0	0	0	0	0
00-00-52-A1-8B EAU - REALISATEUR	0	0	0	0	0
00-00-52-A1-8C EAU - TECHNICIEN SUPERIEUR	0	0	0	0	0
00-00-52-A1-8D EAU - REALISATEUR ADJOINT	0	0	0	0	0
00-00-52-A4-5C EAU - INGENIEUR D'AGRICULTURE	0	0	0	0	0
00-00-52-A5-3A EAU - INGENIEURS PPAUX, CHEFS EAUX F	0	0	0	0	0
00-00-52-A5-3D EAU - INGENIEUR DES EAUX ET FORETS	0	0	0	0	0
00-00-52-A6-1A EAU - INGENIEURS EN CHEF DES MINES	0	0	0	0	0
00-00-52-A6-3A EAU - INGENIEURS CHEF GEO/HYDROGEO	0	0	0	0	0
00-00-52-A6-3B EAU - INGENIEURS GEOLOGUES/HYDROGEO	0	0	0	0	0
00-00-52-A6-5A ENERGIE ET HYDROCARBURE - INGENIEURS CHEF TECH INDUSTRIE	0	0	0	0	0
00-00-52-A7-0A ENERGIE- PLANIFICATEURS	0	0	0	0	0
00-00-52-A7-0B EAU - PLANIFICATEUR	0	0	0	0	0
00-00-52-A7-0C ENERGIE ET HYDROCARBURE - ATTACHES DE PLANIFICATION	0	0	0	0	0
00-00-52-B0-0A EAU - ADJOINTS DE SERVICE	0	0	0	0	0
00-00-52-B1-8A EAU - ENCADREUR	0	0	0	0	0
00-00-52-C0-0A EAU - ASSISTANTS DE SERVICE	0	0	0	0	0
00-00-52-C1-8A EAU - OPERATEUR	0	0	0	0	0
00-00-52-D0-0A EAU - EMPLOYES DE SERVICE	0	0	0	0	0
00-00-52-E0-1G EAU - MINISTRE	0	0	0	0	0
00-00-52-E0-2G EAU - SECRETAIRE GENERAL	0	0	0	0	0
00-00-52-E0-2K EAU - DIRECTEUR GENERAL	0	0	0	0	0
00-00-52-E0-2M EAU - DIRECTEUR DU CABINET DU MINISTERE	0	0	0	0	0
00-00-52-E0-2P EAU - DIRECTEUR	0	0	0	0	0
00-00-52-E0-2U EAU - MEMBRE DU CABINET	0	0	0	0	0
00-00-52-E0-3L EAU - ATTACHE DE PRESSE-CAB MIN/ATTACHE SECURITE PM	0	0	0	0	0
00-00-52-E3-3Y EAU - SECRETAIRE PARTICULIER(E) MIN	0	0	0	0	0
00-00-52-E3-3Z EAU - CHEF PROTOCOLE MIN	0	0	0	0	0
00-00-52-J0-4A EAU - CONTRACTUELS ASSIMILES CADRE A	0	0	0	0	0
00-00-52-J0-5A EAU - CONTRACTUELS ASSIMILES CADRE A	0	0	0	0	0
00-00-52-J0-5B EAU - CONTRACTUELS EFA CAT V, B	0	0	0	0	0
00-00-52-J0-6A EAU - CONTRACTUELS ASSIMILES CADRE A	0	0	0	0	0
00-00-52-J0-8A EAU - CONTRACTUELS ASSIMILES CADRE A	0	0	0	0	0
00-00-52-J0-9A EAU - CONTRACTUELS ASSIMILES CADRE A	0	0	0	0	0
00-00-52-K0-0A EAU - CONTRACTUELS ASSIMILES CADRE B	0	0	0	0	0
00-00-52-L0-0A EAU - CONTRACTUELS ASSIMILES CADRE C	0	0	0	0	0
00-00-52-M0-0B EAU - CONTRACTUELS ASSIMILES CADRE D	0	0	0	0	0
00-00-52-U0-1C EAU - CONTRACTUELS ASSIMILES CADRE D DUREE INDETERMINEE	0	0	0	0	0
00-00-52-U0-2C EAU - CONTRACTUELS ASSIMILES CADRE C DUREE INDETERMINEE	0	0	0	0	0
00-00-52-U0-3B EAU - CONTRACTUELS ASSIMILES CADRE B DUREE INDETERMINEE	0	0	0	0	0
00-00-52-U0-4A EAU - CONTRACTUELS ASSIMILES CADRE A DUREE INDET. CAT 04	0	0	0	0	0
00-00-52-U0-5A EAU - CONTRACTUELS ASSIMILES CADRE A DUREE INDET. CAT 05	0	0	0	0	0
00-00-52-U0-6A EAU - CONTRACTUELS ASSIMILES CADRE A DUREE INDET. CAT 06	0	0	0	0	0
00-00-52-U0-8A EAU - CONTRACTUELS ASSIMILES CADRE A DUREE INDET. CAT 08	0	0	0	0	0
00-00-52-U0-9A EAU - CONTRACTUELS ASSIMILES CADRE A DUREE INDET. CAT 09	0	0	0	0	0
00-00-52-U9-4A EAU - MEDECIN CONTRACTUEL INDETERMINE	0	0	0	0	0
00-00-52-XX-00 ARRIERES - PERSONNEL EAU CENTRAL	0	0	0	0	0

Prévision effectifs par Institution ou Ministère - Unité

Ministère/Institution-Mission-Programme		LFI 2021	LFR 2021	Prév 2022	Prév 2023	Total Prév.
52	MINISTERE DE L'EAU, DE L'ASSAINISSEMENT ET DE L'HYGIENE	512	651	609	677	2 449
<u>520</u>	<u>EAU ET ASSAINISSEMENT</u>	<u>512</u>	<u>651</u>	<u>609</u>	<u>677</u>	<u>2 449</u>
<u>032</u>	<u>Administration Et Coordination</u>	<u>512</u>	<u>651</u>	<u>609</u>	<u>677</u>	<u>2 449</u>
00-00-00-00-00	PREVISION	0	0	0	0	0
00-00-52-41-25	ENERGIE ET HYDROCARBURE - CONTRACTUELS ELD4 D'INDICE CT 125	0	139	0	0	139
00-00-52-A0-0A	EAU - ATTACHES DE SERVICE	1	1	2	3	7
00-00-52-A0-1B	EAU -- CADRE A ECHELLE A1	1	1	2	3	7
00-00-52-A0-1C	EAU - CADRE A ECHELLE A1	1	1	2	3	7
00-00-52-A0-1D	EAU - CADRE A ECHELLE A2	0	0	0	0	0
00-00-52-A0-6E	EAU - ADJOINTS D'ADMINISTRATION	0	0	2	3	5
00-00-52-A1-8A	EAU - CONCEPTEUR	84	84	92	100	360
00-00-52-A1-8B	EAU - REALISATEUR	16	16	18	20	70
00-00-52-A1-8C	EAU - TECHNICIEN SUPERIEUR	4	4	5	6	19
00-00-52-A1-8D	EAU - REALISATEUR ADJOINT	6	6	7	8	27
00-00-52-A4-5C	EAU - INGENIEUR D'AGRICULTURE	1	1	2	3	7
00-00-52-A5-3A	EAU - INGENIEURS PPAUX, CHEFS EAUX F	2	2	3	4	11
00-00-52-A5-3D	EAU - INGENIEUR DES EAUX ET FORETS	1	1	2	3	7
00-00-52-A6-1A	EAU - INGENIEURS EN CHEF DES MINES	1	1	3	4	9
00-00-52-A6-3A	EAU - INGENIEURS CHEF GEO/HYDROGEO	0	0	2	3	5
00-00-52-A6-3B	EAU - INGENIEURS GEOLOGUES/HYDROGEO	0	0	0	0	0
00-00-52-A6-5A	ENERGIE ET HYDROCARBURE - INGENIEURS CHEF TECH INDUSTRIE	2	2	3	4	11
00-00-52-A7-0A	ENERGIE- PLANIFICATEURS	5	5	6	7	23
00-00-52-A7-0B	EAU - PLANIFICATEUR	1	1	2	3	7
00-00-52-A7-0C	ENERGIE ET HYDROCARBURE - ATTACHES DE PLANIFICATION	6	6	7	8	27
00-00-52-B0-0A	EAU - ADJOINTS DE SERVICE	1	1	7	8	17
00-00-52-B1-8A	EAU - ENCADREUR	1	1	3	4	9
00-00-52-C0-0A	EAU - ASSISTANTS DE SERVICE	14	14	18	20	66
00-00-52-C1-8A	EAU - OPERATEUR	2	2	3	4	11
00-00-52-D0-0A	EAU - EMPLOYES DE SERVICE	4	4	8	9	25
00-00-52-E0-1G	EAU - MINISTRE	1	1	1	1	4
00-00-52-E0-2G	EAU - SECRETAIRE GENERAL	1	1	1	1	4
00-00-52-E0-2K	EAU - DIRECTEUR GENERAL	5	5	5	5	20
00-00-52-E0-2M	EAU - DIRECTEUR DU CABINET DU MINISTERE	1	1	1	1	4
00-00-52-E0-2P	EAU - DIRECTEUR	32	32	32	32	128
00-00-52-E0-2U	EAU - MEMBRE DU CABINET	13	13	13	13	52
00-00-52-E0-3L	EAU - ATTACHE DE PRESSE-CAB MIN/ATTACHE SECURITE PM	0	0	0	0	0
00-00-52-E3-3Y	EAU - SECRETAIRE PARTICULIER(E) MIN	0	0	0	0	0
00-00-52-E3-3Z	EAU - CHEF PROTOCOLE MIN	0	0	0	0	0
00-00-52-J0-4A	EAU - CONTRACTUELS ASSIMILES CADRE A	7	7	8	9	31
00-00-52-J0-5A	EAU - CONTRACTUELS ASSIMILES CADRE A	17	17	57	62	153
00-00-52-J0-5B	EAU - CONTRACTUELS EFA CAT V, B	0	0	0	0	0
00-00-52-J0-6A	EAU - CONTRACTUELS ASSIMILES CADRE A	30	30	33	36	129
00-00-52-J0-8A	EAU - CONTRACTUELS ASSIMILES CADRE A	42	42	22	24	130
00-00-52-J0-9A	EAU - CONTRACTUELS ASSIMILES CADRE A	0	0	0	0	0
00-00-52-K0-0A	EAU - CONTRACTUELS ASSIMILES CADRE B	22	22	25	28	97
00-00-52-L0-0A	EAU - CONTRACTUELS ASSIMILES CADRE C	8	8	9	10	35
00-00-52-M0-0B	EAU - CONTRACTUELS ASSIMILES CADRE D	3	3	4	5	15
00-00-52-U0-1C	EAU - CONTRACTUELS ASSIMILES CADRE D DUREE INDETERMINEE	7	7	8	9	31
00-00-52-U0-2C	EAU - CONTRACTUELS ASSIMILES CADRE C DUREE INDETERMINEE	17	17	19	21	74
00-00-52-U0-3B	EAU - CONTRACTUELS ASSIMILES CADRE B DUREE INDETERMINEE	25	25	28	31	109
00-00-52-U0-4A	EAU - CONTRACTUELS ASSIMILES CADRE A DUREE INDET. CAT 04	19	19	21	23	82
00-00-52-U0-5A	EAU - CONTRACTUELS ASSIMILES CADRE A DUREE INDET. CAT 05	27	27	30	33	117
00-00-52-U0-6A	EAU - CONTRACTUELS ASSIMILES CADRE A DUREE INDET. CAT 06	29	29	32	35	125
00-00-52-U0-8A	EAU - CONTRACTUELS ASSIMILES CADRE A DUREE INDET. CAT 08	50	50	56	61	217
00-00-52-U0-9A	EAU - CONTRACTUELS ASSIMILES CADRE A DUREE INDET. CAT 09	2	2	3	4	11
00-00-52-U9-4A	EAU - MEDECIN CONTRACTUEL INDETERMINE	0	0	2	3	5
00-00-52-XX-00	ARRIERES - PERSONNEL EAU CENTRAL	0	0	0	0	0

Prévision effectifs par Institution ou Ministère - Unité

Ministère/Institution-Mission-Programme		LFI 2021	LFR 2021	Prév 2022	Prév 2023	Total Prév.
53	MINISTERE DES MINES ET DES RESSOURCES STRATEGIQUES	350	609	611	681	2 251
530	MINES	350	609	611	681	2 251
Q19	Administration et Coordination	350	609	611	681	2 251
00-00-00-00-00	PREVISION	0	0	0	0	0
00-00-53-41-25	MPMP - CONTRACTUELS ELD4 D'INDICE CT 125	1	260	2	3	266
00-00-53-A0-0B	MPMP - TECHNICIENS SUP. DE SERVICE	4	4	5	6	19
00-00-53-A0-1C	MPMP - CADRE A ECHELLE A1	0	0	2	3	5
00-00-53-A0-6C	MINES- ATTACHES D'ADMINISTRATION	1	1	2	3	7
00-00-53-A0-6E	MPMP - ADJOINTS D'ADMINISTRATION	1	1	2	3	7
00-00-53-A1-8A	MPMP - CONCEPTEUR	19	19	21	23	82
00-00-53-A1-8B	MPMP - REALISATEUR	3	3	4	5	15
00-00-53-A1-8D	MPMP - REALISATEUR ADJOINT	4	4	6	7	21
00-00-53-A4-5C	MPMP - INGENIEUR D'AGRICULTURE	1	1	2	3	7
00-00-53-A5-3D	MPMP - INGENIEUR DES EAUX ET FORETS	3	3	4	5	15
00-00-53-A6-1A	MPMP - INGENIEURS EN CHEF DES MINES	26	26	30	33	115
00-00-53-A6-3A	MPMP - INGENIEURS CHEF GEO/HYDROGEO	13	13	16	18	60
00-00-53-A6-5C	MPMP - DOCTEUR-INGENIEURS TECH INDUST	0	0	3	4	7
00-00-53-A7-0A	MINES- PLANIFICATEURS PRINCIPAUX	2	2	3	4	11
00-00-53-A7-0C	MPMP - ATTACHES DE PLANIFICATION	1	1	4	5	11
00-00-53-A8-8E	MPMP - PROFESSEURS LICENCIES TECHN.	0	0	0	0	0
00-00-53-A9-4A	MPMP - MEDECINS DIPLOMES D'ETAT (CAT. VIII)	1	1	2	3	7
00-00-53-B0-0A	MPMP - ADJOINTS DE SERVICE	10	10	15	17	52
00-00-53-B0-6B	MPMP - ASSISTANTS D'ADMINISTRATION	1	1	3	4	9
00-00-53-B1-8A	MPMP - ENCADREUR	3	3	4	5	15
00-00-53-B6-1A	MPMP - ADJOINTS TECHNIQUES DES MINES	0	0	2	3	5
00-00-53-C0-0A	MPMP - ASSISTANTS DE SERVICE	8	8	9	10	35
00-00-53-C0-6A	MPMP - ASSISTANTS D'ADMINISTRATION	0	0	2	3	5
00-00-53-C1-8A	MPMP - OPERATEUR	3	3	4	5	15
00-00-53-C6-1A	MPMP - AGENTS TECHNIQUES DES MINES	0	0	0	0	0
00-00-53-D0-0A	MPMP - EMPLOYES DE SERVICE	5	5	8	9	27
00-00-53-D0-6A	MPMP - EMPLOYES D'ADMINISTRATION	1	1	2	3	7
00-00-53-E0-1G	MPMP - MINISTRE	1	1	1	1	4
00-00-53-E0-2G	MPMP - SECRETAIRE GENERAL	1	1	1	1	4
00-00-53-E0-2K	MPMP - DIRECTEUR GENERAL	8	8	8	8	32
00-00-53-E0-2M	MPMP - DIRECTEUR DU CABINET DU MINISTERE	1	1	1	1	4
00-00-53-E0-2P	MPMP - DIRECTEUR	35	35	35	35	140
00-00-53-E0-2U	MPMP - MEMBRE DU CABINET	13	13	13	13	52
00-00-53-E0-3Z	MPMP - CHEF DE SERVICE	0	0	0	0	0
00-00-53-E3-3Y	MPMP - SECRETAIRE PARTICULIER(E) MIN	0	0	0	0	0
00-00-53-E3-3Z	MPMP - CHEF PROTOCOLE MIN	0	0	0	0	0
00-00-53-J0-4A	MPMP - CONTRACTUELS ASSIMILES CADRE A	9	9	10	11	39
00-00-53-J0-5A	MPMP - CONTRACTUELS ASSIMILES CADRE A	31	31	247	268	577
00-00-53-J0-6A	MPMP - CONTRACTUELS ASSIMILES CADRE A	24	24	27	30	105
00-00-53-J0-8A	MPMP - CONTRACTUELS ASSIMILES CADRE A	44	44	27	30	145
00-00-53-K0-0A	MPMP - CONTRACTUELS ASSIMILES CADRE B	11	11	13	15	50
00-00-53-L0-0A	MPMP - CONTRACTUELS ASSIMILES CADRE C	4	4	5	6	19
00-00-53-M0-0B	MPMP - CONTRACTUELS ASSIMILES CADRE D	0	0	0	0	0
00-00-53-N0-0C	MINES-CONS. TECH. NON PERMANENT MIN ET SECRETAIRE D'ETAT	0	0	0	0	0
00-00-53-N0-1C	MINES-CHAR. MISS. NON PERMANENT MIN ET SECRETAIRE D'ETAT	0	0	0	0	0
00-00-53-N0-3L	MINES-ATTACHE DE PRESSE MINISTERE NON PERMANENT	0	0	0	0	0
00-00-53-U0-1C	MINES-CONTRACTUELS ASSIMILES CADRE D DUREE INDETERMINEE	0	0	0	0	0
00-00-53-U0-2C	MPMP - CONTRACTUELS ASSIMILES CADRE C DUREE INDETERMINEE	1	1	2	3	7
00-00-53-U0-3B	MPMP - CONTRACTUELS ASSIMILES CADRE B DUREE INDETERMINEE	6	6	7	8	27
00-00-53-U0-4A	MINE - CONTRACTUELS ASSIMILES CADRE A DUREE INDET. CAT 04	5	5	6	7	23
00-00-53-U0-5A	MPMP - CONTRACTUELS ASSIMILES CADRE A DUREE INDET. CAT 05	9	9	10	11	39
00-00-53-U0-6A	MPMP - CONTRACTUELS ASSIMILES CADRE A DUREE INDET. CAT 06	20	20	22	24	86
00-00-53-U0-7A	MPMP - CONTRACTUELS ASSIMILES CADRE A DUREE INDET. CAT 07	3	3	4	5	15
00-00-53-U0-8A	MPMP - CONTRACTUELS ASSIMILES CADRE A DUREE INDET. CAT 08	13	13	15	17	58
00-00-53-XX-00	ARRIERES - PERSONNEL AUPRES DE LA PRESIDENCE CHARGE DES MINES ET DU PETROLE CENTRAL	0	0	0	0	0

Prévision effectifs par Institution ou Ministère - Unité

Ministère/Institution-Mission-Programme		LFI 2021	LFR 2021	Prév 2022	Prév 2023	Total Prév.
63	MINISTERE DES TRANSPORTS, DU TOURISME ET DE LA METEOROLOGIE	743	1 042	956	1 080	3 821
350	TOURISME	293	293	361	416	1 363
022	Administration et Coordination	0	0	0	0	0
	00-00-63-41-25 MTM - CONTRACTUELS ELD4 D'INDICE CT 125	0	0	0	0	0
	00-00-63-41-35 MTM - CONTRACTUELS ELD4 D'INDICE CT 135	0	0	0	0	0
	00-00-63-41-75 MTM - CONTRACTUELS ELD4 D'INDICE CT 175	0	0	0	0	0
	00-00-63-A0-1G MTM - CADRE A ECHELLE A3	0	0	0	0	0
	00-00-63-A0-6A MTM - ADMINISTRATEURS CIVILS	0	0	0	0	0
	00-00-63-A0-6B MTM - ATTACHES D'ADMINISTRATION	0	0	0	0	0
	00-00-63-A0-6C MTM - ATTACHES D'ADMINISTRATION	0	0	0	0	0
	00-00-63-A0-6E MTM - ADJOINTS D'ADMINISTRATION	0	0	0	0	0
	00-00-63-A1-8A MTM - CONCEPTEUR	0	0	0	0	0
	00-00-63-A1-8B MTM - REALISATEUR	0	0	0	0	0
	00-00-63-A1-8C MTM - TECHNICIEN SUPERIEUR	0	0	0	0	0
	00-00-63-A1-8D MTM - REALISATEUR ADJOINT	0	0	0	0	0
	00-00-63-A7-0C MTM - ATTACHES DE PLANIFICATION	0	0	0	0	0
	00-00-63-A7-3A MTM - INGENIEURS PPAUX-CHEF NAVIG AE	0	0	0	0	0
	00-00-63-A7-5A MTM - INGENIEURS PPAUX-CHEF METEOROL	0	0	0	0	0
	00-00-63-A7-5D MTM - INGENIEUR METEOROLOGIE	0	0	0	0	0
	00-00-63-A9-4A MTM - MEDECINS DIPLOMES D'ETAT (CAT. VIII)	0	0	0	0	0
	00-00-63-B0-6A MTM - ADJOINTS D'ADMINISTRATION	0	0	0	0	0
	00-00-63-B0-6B MTM - ASSISTANTS D'ADMINISTRATION	0	0	0	0	0
	00-00-63-B1-8A MTM - ENCADREUR	0	0	0	0	0
	00-00-63-B6-9A MTM - ADJOINTS TECH TRAVAUX PUBLICS	0	0	0	0	0
	00-00-63-B7-5A MTM - ADJOINTS TECH METEOROLOGIE	0	0	0	0	0
	00-00-63-C0-0A MTM - ASSISTANTS DE SERVICE	0	0	0	0	0
	00-00-63-C0-6A MTM - ASSISTANTS D'ADMINISTRATION	0	0	0	0	0
	00-00-63-C1-8A MTM - OPERATEUR	0	0	0	0	0
	00-00-63-C7-5A MTM - AGENTS TECH METEOROLOGIE	0	0	0	0	0
	00-00-63-D0-0A MTM - EMPLOYES DE SERVICE	0	0	0	0	0
	00-00-63-D0-6A MTM - EMPLOYES D'ADMINISTRATION	0	0	0	0	0
	00-00-63-D1-8A MTM - SOUS OPERATEUR	0	0	0	0	0
	00-00-63-E0-1G MTM - MINISTRE	0	0	0	0	0
	00-00-63-E0-2G MTM - SECRETAIRE GENERAL	0	0	0	0	0
	00-00-63-E0-2K MTM - DIRECTEUR GENERAL	0	0	0	0	0
	00-00-63-E0-2M MTM - DIRECTEUR DU CABINET DU MINISTERE	0	0	0	0	0
	00-00-63-E0-2P MTM - DIRECTEUR	0	0	0	0	0
	00-00-63-E0-2U MTM - MEMBRE DU CABINET	0	0	0	0	0
	00-00-63-J0-4A MTM - CONTRACTUELS ASSIMILES CADRE A	0	0	0	0	0
	00-00-63-J0-5A MTM - CONTRACTUELS ASSIMILES CADRE A	0	0	0	0	0
	00-00-63-J0-6A MTM - CONTRACTUELS ASSIMILES CADRE A	0	0	0	0	0
	00-00-63-J0-8A MTM - CONTRACTUELS ASSIMILES CADRE A	0	0	0	0	0
	00-00-63-J0-9A MTM - CONTRACTUELS ASSIMILES CADRE A	0	0	0	0	0
	00-00-63-K0-0A MTM - CONTRACTUELS ASSIMILES CADRE B	0	0	0	0	0
	00-00-63-L0-0A MTM - CONTRACTUELS ASSIMILES CADRE C	0	0	0	0	0
	00-00-63-M0-0A MTM - CONTRACTUELS ASSIMILES CADRE D	0	0	0	0	0
	00-00-63-M0-0B MTM - CONTRACTUELS ASSIMILES CADRE D	0	0	0	0	0
	00-00-63-U0-1C MTM - CONTRACTUELS ASSIMILES CADRE D DUREE INDETERMINEE	0	0	0	0	0
	00-00-63-U0-2C MTM - CONTRACTUELS ASSIMILES CADRE C DUREE INDETERMINEE	0	0	0	0	0
	00-00-63-U0-3B MTM - CONTRACTUELS ASSIMILES CADRE B DUREE INDETERMINEE	0	0	0	0	0
	00-00-63-U0-4A MTM - CONTRACTUELS ASSIMILES CADRE A DUREE INDET. CAT 04	0	0	0	0	0
	00-00-63-U0-5A MTM - CONTRACTUELS ASSIMILES CADRE A DUREE INDET. CAT 05	0	0	0	0	0
	00-00-63-U0-6A MTM - CONTRACTUELS ASSIMILES CADRE A DUREE INDET. CAT 06	0	0	0	0	0
	00-00-63-U0-8A MTM - CONTRACTUELS ASSIMILES CADRE A DUREE INDET. CAT 08	0	0	0	0	0
040	Administration et Coordination	293	293	361	416	1 363
	00-00-00-00-00 PREVISION	0	0	0	0	0
	00-00-35-A0-1D TOURISME - CADRE A ECHELLE A2	1	1	2	3	7
	00-00-35-A0-1F TOURISME - CADRE A ECHELLE A2	1	1	2	3	7
	00-00-35-A0-6A TOURISME - ADMINISTRATEURS CIVILS	2	2	3	4	11
	00-00-35-A0-6C TOURISME - ATTACHES D'ADMINISTRATION	5	5	6	7	23
	00-00-35-A0-6E TOURISME - ADJOINTS D'ADMINISTRATION	43	43	49	54	189

Prévision effectifs par Institution ou Ministère - Unité

Ministère/Institution-Mission-Programme	LFI 2021	LFR 2021	Prév 2022	Prév 2023	Total Prév.
00-00-35-A1-8A	6	6	9	10	31
00-00-35-A1-8B	6	6	8	9	29
00-00-35-A1-8C	4	4	5	6	19
00-00-35-A1-8D	18	18	20	22	78
00-00-35-A6-1A	1	1	2	3	7
00-00-35-A7-0A	3	3	4	5	15
00-00-35-A7-0C	2	2	4	5	13
00-00-35-A8-8E	0	0	2	3	5
00-00-35-A8-8L	0	0	2	3	5
00-00-35-A8-8O	0	0	0	0	0
00-00-35-A8-8U	1	1	2	3	7
00-00-35-A9-4A	0	0	0	0	0
00-00-35-A9-4I	1	1	2	3	7
00-00-35-B0-6B	21	21	25	28	95
00-00-35-B1-8A	14	14	18	20	66
00-00-35-C1-8A	7	7	8	9	31
00-00-35-D0-0A	7	7	10	11	35
00-00-35-D0-6A	1	1	2	3	7
00-00-35-D1-8A	2	2	3	4	11
00-00-35-E0-1G	0	0	0	0	0
00-00-35-E0-2G	0	0	0	0	0
00-00-35-E0-2K	0	0	0	0	0
00-00-35-E0-2M	0	0	0	0	0
00-00-35-E0-2P	0	0	0	0	0
00-00-35-E0-2U	0	0	0	0	0
00-00-35-E0-3Z	0	0	0	0	0
00-00-35-E3-3Y	0	0	0	0	0
00-00-35-E3-3Z	0	0	0	0	0
00-00-35-J0-4A	4	4	5	6	19
00-00-35-J0-5A	12	12	15	17	56
00-00-35-J0-6A	13	13	15	17	58
00-00-35-J0-7A	0	0	0	0	0
00-00-35-J0-8A	13	13	15	17	58
00-00-35-J9-4A	1	1	2	3	7
00-00-35-K0-0A	15	15	17	19	66
00-00-35-L0-0A	6	6	7	8	27
00-00-35-M0-0A	1	1	2	3	7
00-00-35-N0-0C	0	0	0	0	0
00-00-35-N0-1C	0	0	0	0	0
00-00-35-N0-2U	0	0	0	0	0
00-00-35-N0-3L	0	0	0	0	0
00-00-35-U0-1C	3	3	4	5	15
00-00-35-U0-2C	5	5	6	7	23
00-00-35-U0-3B	14	14	16	18	62
00-00-35-U0-4A	3	3	4	5	15
00-00-35-U0-5A	22	22	25	28	97
00-00-35-U0-6A	17	17	19	21	74
00-00-35-U0-8A	16	16	18	20	70
00-00-35-U0-9A	2	2	3	4	11
00-00-35-XX-00	0	0	0	0	0
630 <u>TRANSPORT</u>	450	749	595	664	2 458
022 <u>Administration et Coordination</u>	450	749	595	664	2 458
00-00-00-00-00	0	0	0	0	0
00-00-63-41-25	1	300	2	3	306
00-00-63-41-35	1	1	2	3	7
00-00-63-41-75	3	3	4	5	15
00-00-63-A0-1G	3	3	4	5	15
00-00-63-A0-6A	1	1	2	3	7
00-00-63-A0-6B	1	1	2	3	7
00-00-63-A0-6C	3	3	4	5	15

Prévision effectifs par Institution ou Ministère - Unité

Ministère/Institution-Mission-Programme	LFI 2021	LFR 2021	Prév 2022	Prév 2023	Total Prév.	
00-00-63-A0-6E	MTM - ADJOINTS D'ADMINISTRATION	2	2	3	4	11
00-00-63-A1-8A	MTM - CONCEPTEUR	12	12	16	18	58
00-00-63-A1-8B	MTM - REALISATEUR	1	1	2	3	7
00-00-63-A1-8C	MTM - TECHNICIEN SUPERIEUR	8	8	10	11	37
00-00-63-A1-8D	MTM - REALISATEUR ADJOINT	6	6	8	9	29
00-00-63-A7-0C	MTM - ATTACHES DE PLANIFICATION	7	7	9	10	33
00-00-63-A7-3A	MTM - INGENIEURS PPAUX-CHEF NAVIG AE	1	1	2	3	7
00-00-63-A7-5A	MTM - INGENIEURS PPAUX-CHEF METEOROL	1	1	3	4	9
00-00-63-A7-5D	MTM - INGENIEUR METEOROLOGIE	31	31	34	37	133
00-00-63-A8-8F	TRANSPORTS - CHARGES ENS.EDUCATION NATIONAL	0	0	0	0	0
00-00-63-A9-4A	MTM - MEDECINS DIPLOMES D'ETAT (CAT. VIII)	1	1	2	3	7
00-00-63-B0-6A	MTM - ADJOINTS D'ADMINISTRATION	2	2	3	4	11
00-00-63-B0-6B	MTM - ASSISTANTS D'ADMINISTRATION	3	3	6	7	19
00-00-63-B1-8A	MTM - ENCADREUR	16	16	20	22	74
00-00-63-B6-9A	MTM - ADJOINTS TECH TRAVAUX PUBLICS	1	1	2	3	7
00-00-63-B7-5A	MTM - ADJOINTS TECH METEOROLOGIE	4	4	7	8	23
00-00-63-C0-0A	MTM - ASSISTANTS DE SERVICE	1	1	2	3	7
00-00-63-C0-6A	MTM - ASSISTANTS D'ADMINISTRATION	2	2	3	4	11
00-00-63-C1-8A	MTM - OPERATEUR	31	31	35	38	135
00-00-63-C7-5A	MTM - AGENTS TECH METEOROLOGIE	7	7	10	11	35
00-00-63-D0-0A	MTM - EMPLOYES DE SERVICE	3	3	6	7	19
00-00-63-D0-6A	MTM - EMPLOYES D'ADMINISTRATION	3	3	6	7	19
00-00-63-D1-8A	MTM - SOUS OPERATEUR	16	16	20	22	74
00-00-63-E0-1G	MTM - MINISTRE	1	1	1	1	4
00-00-63-E0-2G	MTM - SECRETAIRE GENERAL	1	1	1	1	4
00-00-63-E0-2K	MTM - DIRECTEUR GENERAL	3	3	3	3	12
00-00-63-E0-2M	MTM - DIRECTEUR DU CABINET DU MINISTERE	1	1	1	1	4
00-00-63-E0-2P	MTM - DIRECTEUR	62	62	62	62	248
00-00-63-E0-2U	MTM - MEMBRE DU CABINET	13	13	13	13	52
00-00-63-E0-3Z	MTM -CHEF DE SERVICE	0	0	0	0	0
00-00-63-E3-3Y	MTM - SECRETAIRE PARTICULIER(E) MIN	0	0	0	0	0
00-00-63-E3-3Z	MTM - CHEF PROTOCOLE MIN	0	0	0	0	0
00-00-63-J0-4A	MTM - CONTRACTUELS ASSIMILES CADRE A	9	9	10	11	39
00-00-63-J0-5A	MTM - CONTRACTUELS ASSIMILES CADRE A	31	31	93	101	256
00-00-63-J0-6A	MTM - CONTRACTUELS ASSIMILES CADRE A	6	6	7	8	27
00-00-63-J0-7A	MTM - CONTRACTUELS ASSIMILES CADRE A	0	0	0	0	0
00-00-63-J0-8A	MTM - CONTRACTUELS ASSIMILES CADRE A	25	25	28	31	109
00-00-63-J0-9A	MTM - CONTRACTUELS ASSIMILES CADRE A	1	1	2	3	7
00-00-63-K0-0A	MTM - CONTRACTUELS ASSIMILES CADRE B	38	38	42	46	164
00-00-63-L0-0A	MTM - CONTRACTUELS ASSIMILES CADRE C	8	8	9	10	35
00-00-63-M0-0A	MTM - CONTRACTUELS ASSIMILES CADRE D	1	1	2	3	7
00-00-63-M0-0B	MTM - CONTRACTUELS ASSIMILES CADRE D	3	3	4	5	15
00-00-63-N0-0C	MTM-CONS. TECH. NON PERMANENT MIN ET SECRETAIRE D'ETAT	0	0	0	0	0
00-00-63-N0-1C	MTM-CHAR. MISS. NON PERMANENT MIN ET SECRETAIRE D'ETAT	0	0	0	0	0
00-00-63-N0-2U	MTM-INSPECTEUR MINISTERE NON PERMANENT	0	0	0	0	0
00-00-63-N0-3L	MTM-ATTACHE DE PRESSE MINISTERE NON PERMANENT	0	0	0	0	0
00-00-63-U0-1C	MTM - CONTRACTUELS ASSIMILES CADRE D DUREE INDETERMINEE	4	4	5	6	19
00-00-63-U0-2C	MTM - CONTRACTUELS ASSIMILES CADRE C DUREE INDETERMINEE	8	8	9	10	35
00-00-63-U0-3B	MTM - CONTRACTUELS ASSIMILES CADRE B DUREE INDETERMINEE	22	22	25	28	97
00-00-63-U0-4A	MTM - CONTRACTUELS ASSIMILES CADRE A DUREE INDET. CAT 04	4	4	5	6	19
00-00-63-U0-5A	MTM - CONTRACTUELS ASSIMILES CADRE A DUREE INDET. CAT 05	14	14	17	19	64
00-00-63-U0-6A	MTM - CONTRACTUELS ASSIMILES CADRE A DUREE INDET. CAT 06	11	11	13	15	50
00-00-63-U0-8A	MTM - CONTRACTUELS ASSIMILES CADRE A DUREE INDET. CAT 08	12	12	14	16	54
00-00-63-XX-00	ARRIERES - PERSONNEL TRANSPORT ET DE LA METEOROLOGIE CENTRAL	0	0	0	0	0

Prévision effectifs par Institution ou Ministère - Unité

Ministère/Institution-Mission-Programme		LFI 2021	LFR 2021	Prév 2022	Prév 2023	Total Prév.
32	MINISTÈRE DU TRAVAIL, DE L'EMPLOI, DE LA FONCTION PUBLIQUE ET DES LOIS SOCIALES	2 037	2 325	2 258	2 468	9 088
320	FONCTION PUBLIQUE	2 037	2 325	2 258	2 468	9 088
015	Administration et Coordination	2 037	2 325	2 258	2 468	9 088
00-00-00-00	PREVISION	0	0	0	0	0
00-00-21-C2-9B	MFB - AGENTS ENCADREMENT DOUANES	0	0	0	0	0
00-00-32-41-25	MFPRA - CONTRACTUELS ELD4 D'INDICE CT 125	0	178	0	0	178
00-00-32-A0-1B	MFPRA - CADRE A ECHELLE A1	1	1	2	3	7
00-00-32-A0-1D	MFPRA - CADRE A ECHELLE A2	1	1	2	3	7
00-00-32-A0-1G	MFPRA - CADRE A ECHELLE A3	109	109	119	130	467
00-00-32-A0-6A	MFPRA - ADMINISTRATEURS CIVILS	177	177	170	185	709
00-00-32-A0-6B	MFPRA - ATTACHES D'ADMINISTRATION	0	0	2	3	5
00-00-32-A0-6C	MFPRA - ATTACHES D'ADMINISTRATION	27	27	41	45	140
00-00-32-A0-6E	MFPRA - ADJOINTS D'ADMINISTRATION	253	253	270	293	1 069
00-00-32-A0-9A	MFPRA - INSPECTEURS DU TRAVAIL ET L.S.	245	245	220	239	949
00-00-32-A0-9B	MFPRA - CONTROLEURS DU TRAVAIL	167	167	166	180	680
00-00-32-A1-5A	MINFOPTLS - MAGISTRATS ET MAGISTRATS SUPPLEANTS	1	1	2	3	7
00-00-32-A1-8A	MFPRA - CONCEPTEUR	38	38	44	48	168
00-00-32-A1-8B	MFPRA - REALISATEUR	12	12	14	16	54
00-00-32-A1-8C	MFPRA - TECHNICIEN SUPERIEUR	26	26	29	32	113
00-00-32-A1-8D	MFPRA - REALISATEUR ADJOINT	31	31	34	37	133
00-00-32-A4-5C	MFPRA - INGENIEUR D'AGRICULTURE	1	1	2	3	7
00-00-32-A7-0A	MFPRA - PLANIFICATEURS PRINCIPAUX	10	10	11	12	43
00-00-32-A7-0B	MFPRA - PLANIFICATEUR	1	1	4	5	11
00-00-32-A7-0C	MFPRA - ATTACHES DE PLANIFICATION	13	13	17	19	62
00-00-32-A8-8E	MFPRA - PROFESSEURS LICENCIES TECHN.	2	2	3	4	11
00-00-32-A8-8K	MFPRA - MAITRES ASSISTANTS D'ENSEIGNEMENT SUPERIEUR, RECH.	1	1	2	3	7
00-00-32-A8-8U	MFPRA - C.A.P.E.N	1	1	2	3	7
00-00-32-A9-4A	MFPRA - MEDECINS DIPLOMES D'ETAT (CAT. VIII)	9	9	13	15	46
00-00-32-B0-0A	MFPRA - ADJOINTS DE SERVICE	1	1	3	4	9
00-00-32-B0-6A	MFPRA - ADJOINTS D'ADMINISTRATION	3	3	5	6	17
00-00-32-B0-6B	MFPRA - ASSISTANTS D'ADMINISTRATION	260	260	277	301	1 098
00-00-32-B1-8A	MFPRA - ENCADREUR	6	6	10	11	33
00-00-32-C0-0A	MFPRA - ASSISTANTS DE SERVICE	3	3	4	5	15
00-00-32-C0-6A	MFPRA - ASSISTANTS D'ADMINISTRATION	1	1	2	3	7
00-00-32-C1-8A	MFPRA - OPERATEUR	9	9	10	11	39
00-00-32-C2-9B	FOP- AGENTS ENCADREMENT	0	0	0	0	0
00-00-32-D0-0A	MFPRA - EMPLOYES DE SERVICE	13	13	21	23	70
00-00-32-D0-6A	MFPRA - EMPLOYES D'ADMINISTRATION	1	1	6	7	15
00-00-32-D1-8A	MFPRA - SOUS OPERATEUR	5	5	6	7	23
00-00-32-E0-1G	MFPRA - MINISTRE	1	1	1	1	4
00-00-32-E0-2G	MFPRA - SECRETAIRE GENERAL	1	1	1	1	4
00-00-32-E0-2K	MFPRA - DIRECTEUR GENERAL	8	8	8	8	32
00-00-32-E0-2M	MFPRA - DIRECTEUR DU CABINET DU MINISTERE	1	1	1	1	4
00-00-32-E0-2P	MFPRA - DIRECTEUR	40	40	40	40	160
00-00-32-E0-2U	MFPRA - MEMBRE DU CABINET	14	14	14	14	56
00-00-32-E0-3Z	MFPRA -CHEF DE SERVICE	0	0	0	0	0
00-00-32-E3-3Y	MFPRA - SECRETAIRE PARTICULIER(E) MIN	0	0	0	0	0
00-00-32-J0-4A	MFPRA - CONTRACTUELS ASSIMILES CADRE A	145	145	159	173	622
00-00-32-J0-5A	MFPRA - CONTRACTUELS ASSIMILES CADRE A	111	111	198	215	635
00-00-32-J0-6A	MFPRA - CONTRACTUELS ASSIMILES CADRE A	62	172	68	74	376
00-00-32-J0-8A	MFPRA - CONTRACTUELS ASSIMILES CADRE A	39	39	44	48	170
00-00-32-J0-9A	MFPRA - CONTRACTUELS ASSIMILES CADRE A	1	1	2	3	7
00-00-32-K0-0A	MFPRA - CONTRACTUELS ASSIMILES CADRE B	55	55	62	68	240
00-00-32-L0-0A	MFPRA - CONTRACTUELS ASSIMILES CADRE C	12	12	14	16	54
00-00-32-M0-0B	MFPRA - CONTRACTUELS ASSIMILES CADRE D	3	3	4	5	15
00-00-32-N0-0B	FOP-CONS. TECH. NON PERMANENT PRIMATURE	0	0	0	0	0
00-00-32-N0-1C	FOP-CHAR. MISS. NON PERMANENT MIN ET SECRETAIRE D'ETAT	0	0	0	0	0
00-00-32-N0-2U	FOP-INSPECTEUR MINISTERE NON PERMANENT	0	0	0	0	0
00-00-32-N0-3L	FOP-ATTACHE DE PRESSE MINISTERE NON PERMANENT	0	0	0	0	0
00-00-32-U0-1C	MFPRA - CONTRACTUELS ASSIMILES CADRE D DUREE INDETERMINEE	3	3	4	5	15
00-00-32-U0-2C	MFPRA - CONTRACTUELS ASSIMILES CADRE C DUREE INDETERMINEE	8	8	9	10	35
00-00-32-U0-3B	MFPRA - CONTRACTUELS ASSIMILES CADRE B DUREE INDETERMINEE	20	20	22	24	86

Prévision effectifs par Institution ou Ministère - Unité

Ministère/Institution-Mission-Programme	LFI 2021	LFR 2021	Prév 2022	Prév 2023	Total Prév.
00-00-32-U0-4A MFPA - CONTRACTUELS ASSIMILES CADRE A DUREE INDET. CAT 04	8	8	9	10	35
00-00-32-U0-5A MFPA - CONTRACTUELS ASSIMILES CADRE A DUREE INDET. CAT 05	28	28	31	34	121
00-00-32-U0-6A MFPA - CONTRACTUELS ASSIMILES CADRE A DUREE INDET. CAT 06	20	20	22	24	86
00-00-32-U0-8A MFPA - CONTRACTUELS ASSIMILES CADRE A DUREE INDET. CAT 08	29	29	32	35	125
00-00-32-XX-00 ARRIERES - PERSONNEL FONCTION PUBLIQUE CENTRAL	0	0	0	0	0

Prévision effectifs par Institution ou Ministère - Unité

Ministère/Institution-Mission-Programme		LFI 2021	LFR 2021	Prév 2022	Prév 2023	Total Prév.
84	MINISTÈRE DE L'ENSEIGNEMENT SUPÉRIEUR ET DE LA RECHERCHE SCIENTIFIQUE	2 472	2 738	3 037	3 328	11 575
840	ENSEIGNEMENT SUPERIEUR	2 472	2 738	3 037	3 328	11 575
028	Administration et Coordination	2 472	2 738	3 037	3 328	11 575
00-00-00-00-00	PREVISION	0	0	0	0	0
00-00-84-28-4W	ENSEIGNEMENT SUPÉRIEUR - FOYER - CAT 02	2	2	3	4	11
00-00-84-38-4W	ENSEIGNEMENT SUPÉRIEUR - FOYER - CAT 03	0	0	0	0	0
00-00-84-41-00	MESUPRES - CONTRACTUELS ELD4 D'INDICE CT 100	1	1	2	3	7
00-00-84-41-25	MESUPRES - CONTRACTUELS ELD4 D'INDICE CT 125	8	174	9	10	201
00-00-84-48-4W	ENSEIGNEMENT SUPÉRIEUR - FOYER - CAT 04	6	6	7	8	27
00-00-84-58-4W	ENSEIGNEMENT SUPERIEUR - FOYER - CAT 05	4	4	5	6	19
00-00-84-68-4W	ENSEIGNEMENT SUPERIEUR - FOYER - CAT 06	0	0	0	0	0
00-00-84-78-4W	ENSEIGNEMENT SUPERIEUR - FOYER - CAT 07	0	0	0	0	0
00-00-84-88-4W	ENSEIGNEMENT SUPÉRIEUR - FOYER - CAT 08	2	2	3	4	11
00-00-84-98-4W	ENSEIGNEMENT SUPÉRIEUR - FOYER - CAT 09	0	0	0	0	0
00-00-84-A0-6A	MESUPRES - ADMINISTRATEURS CIVILS	1	1	2	3	7
00-00-84-A0-6B	MESUPRES - ATTACHES D'ADMINISTRATION	1	1	2	3	7
00-00-84-A0-6C	MESUPRES - ATTACHES D'ADMINISTRATION	3	3	5	6	17
00-00-84-A0-6E	MESUPRES - ADJOINTS D'ADMINISTRATION	21	21	32	35	109
00-00-84-A1-8A	MESUPRES - CONCEPTEUR	11	11	13	15	50
00-00-84-A1-8B	MESUPRES - REALISATEUR	10	10	14	16	50
00-00-84-A1-8C	MESUPRES - TECHNICIEN SUPERIEUR	2	2	4	5	13
00-00-84-A1-8D	MESUPRES - REALISATEUR ADJOINT	14	14	16	18	62
00-00-84-A5-7D	MESUPRES - INGENIEURS D'EQUIPEMENT RURAL	1	1	2	3	7
00-00-84-A7-0A	MESUPRES - PLANIFICATEURS PRINCIPAUX	4	4	8	9	25
00-00-84-A7-0B	MESUPRES - PLANIFICATEUR	0	0	3	4	7
00-00-84-A7-0C	MESUPRES - ATTACHES DE PLANIFICATION	5	5	6	7	23
00-00-84-A8-6C	MESUPRES - CHARGES S/CES TEC RECHERCHE SC	1	1	3	4	9
00-00-84-A8-8E	MESUPRES - PROFESSEURS LICENCIES TECHN.	2	2	7	8	19
00-00-84-A8-8I	MESUPRES - PROFESSEURS DE L'ENSEIGNEMENT SUPERIEUR	108	108	138	150	504
00-00-84-A8-8J	MESUPRES - MAITRES DE CONFERENCE, RECHERCHE	183	183	210	228	804
00-00-84-A8-8K	MESUPRES - MAITRES ASSISTANTS D'ENSEIGNEMENT SUPERIEUR, RECH.	856	906	1 046	1 135	3 943
00-00-84-A8-8L	MESUPRES - ASSISTANTS D'ENSEIGNEMENT SUPERIEUR, RECH.	769	819	943	1 023	3 554
00-00-84-A8-8O	MESUPRES - ATTACHES ADMINISTRATIVES D'UNI	2	2	3	4	11
00-00-84-A8-8T	MESUPRES - CONSEILLERS PEDAGOGIQUES	1	1	2	3	7
00-00-84-A8-8U	ENSEIGNEMENT SUPERIEUR ET RECHERCHE SCIENTIFIQUE - C.A.P.E.N	2	2	3	4	11
00-00-84-A9-4A	MESUPRES - MEDECINS DIPLOMES D'ETAT (CAT. VIII)	2	2	4	5	13
00-00-84-A9-4I	MESUPRES - MEDECINS DIPLOMES D'ETAT (CAT. IX)	0	0	0	0	0
00-00-84-B0-0A	MESUPRES - ADJOINTS DE SERVICE	1	1	2	3	7
00-00-84-B0-6A	MESUPRES - ADJOINTS D'ADMINISTRATION	1	1	2	3	7
00-00-84-B0-6B	MESUPRES - ASSISTANTS D'ADMINISTRATION	12	12	22	24	70
00-00-84-B1-8A	MESUPRES - ENCADREUR	8	8	13	15	44
00-00-84-B6-9A	MESUPRES - ADJOINTS TECH TRAVAUX PUBLICS	0	0	2	3	5
00-00-84-B8-8A	MESUPRES - INSTITUTEURS ET INSTITUTRICES	0	0	2	3	5
00-00-84-B8-8F	MESUPRES - ADJOINTS ADMINIS. D'UNIVERSITE	1	1	2	3	7
00-00-84-C0-0A	MESUPRES - ASSISTANTS DE SERVICE	2	2	4	5	13
00-00-84-C0-6A	MESUPRES - ASSISTANTS D'ADMINISTRATION	1	1	2	3	7
00-00-84-C1-8A	MESUPRES - OPERATEUR	6	6	8	9	29
00-00-84-C8-6A	MESUPRES - ASSISTANTS ADM RECHERCHE SCIEN	1	1	2	3	7
00-00-84-D0-0A	MESUPRES - EMPLOYES DE SERVICE	24	24	37	41	126
00-00-84-D0-6A	MESUPRES - EMPLOYES D'ADMINISTRATION	2	2	3	4	11
00-00-84-D1-8A	MESUPRES - SOUS OPERATEUR	1	1	2	3	7
00-00-84-E0-1G	MESUPRES - MINISTRE	1	1	1	1	4
00-00-84-E0-2G	MESUPRES - SECRETAIRE GENERAL	1	1	1	1	4
00-00-84-E0-2K	MESUPRES - DIRECTEUR GENERAL	2	2	2	2	8
00-00-84-E0-2M	MESUPRES - DIRECTEUR DU CABINET DU MINISTERE	1	1	1	1	4
00-00-84-E0-2P	MESUPRES - DIRECTEUR	33	33	33	33	132
00-00-84-E0-2U	MESUPRES - MEMBRE DU CABINET	13	13	13	13	52
00-00-84-E0-3Z	MESUPRES -CHEF DE SERVICE	0	0	0	0	0
00-00-84-E3-3Z	MESUPRES - CHEF PROTOCOLE MIN	0	0	0	0	0
00-00-84-G8-4W	ENSEIGNEMENT SUPERIEUR - FOYER - GENS DE MAISON	4	4	5	6	19
00-00-84-J0-4A	MESUPRES - CONTRACTUELS ASSIMILES CADRE A	14	14	16	18	62
00-00-84-J0-5A	MESUPRES - CONTRACTUELS ASSIMILES CADRE A	18	18	21	23	80

Prévision effectifs par Institution ou Ministère - Unité

Ministère/Institution-Mission-Programme	LFI 2021	LFR 2021	Prév 2022	Prév 2023	Total Prév.
00-00-84-J0-6A MESUPRES - CONTRACTUELS ASSIMILES CADRE A	16	16	18	20	70
00-00-84-J0-7A MESUPRES - CONTRACTUELS ASSIMILES CADRE A	0	0	0	0	0
00-00-84-J0-8A MESUPRES - CONTRACTUELS ASSIMILES CADRE A	22	22	25	28	97
00-00-84-J8-8J MESUPRES - MAITRES DE CONFERENCE CONTRACTUELS, RECHERCHE	1	1	2	3	7
00-00-84-J8-8K MESUPRES - MAITRES ASSISTANTS ENS.SUP CONTRACTUELS, RECHERCHE	35	35	41	45	156
00-00-84-J8-8L MESUPRES - ASSISTANTS D'ENS. SUP. CONTRACTUELS, RECHERCHE	12	12	14	16	54
00-00-84-J9-4I MESUPRES - MEDECIN CONTRACTUEL	1	1	2	3	7
00-00-84-K0-0A MESUPRES - CONTRACTUELS ASSIMILES CADRE B	37	37	41	45	160
00-00-84-L0-0A MESUPRES - CONTRACTUELS ASSIMILES CADRE C	9	9	10	11	39
00-00-84-M0-0A MESUPRES - CONTRACTUELS ASSIMILES CADRE D	5	5	7	8	25
00-00-84-M0-0B MESUPRES - CONTRACTUELS ASSIMILES CADRE D	12	12	14	16	54
00-00-84-N0-0C MESUPRES-CONS. TECH. NON PERMANENT MIN ET SECRETAIRE D'ETAT	0	0	0	0	0
00-00-84-N0-1C MESUPRES-CHAR. MISS. NON PERMANENT MIN ET SECRETAIRE D'ETAT	0	0	0	0	0
00-00-84-N0-2U MESUPRES-INSPECTEUR MINISTERE NON PERMANENT	0	0	0	0	0
00-00-84-N0-3L MESUPRES-ATTACHE DE PRESSE MINISTERE NON PERMANENT	0	0	0	0	0
00-00-84-P8-4W ENSEIGNEMENT SUPERIEUR - FOYER - PREMIER CONSEILLER	0	0	0	0	0
00-00-84-U0-1C MESUPRES - CONTRACTUELS ASSIMILES CADRE D DUREE INDETERMINEE	11	11	13	15	50
00-00-84-U0-2C MESUPRES - CONTRACTUELS ASSIMILES CADRE C DUREE INDETERMINEE	18	18	20	22	78
00-00-84-U0-3B MESUPRES - CONTRACTUELS ASSIMILES CADRE B DUREE INDETERMINEE	27	27	30	33	117
00-00-84-U0-4A MESUPRES - CONTRACTUELS ASSIMILES CADRE A DUREE INDET. CAT 04	26	26	30	33	115
00-00-84-U0-5A MESUPRES - CONTRACTUELS ASSIMILES CADRE A DUREE INDET. CAT 05	21	21	23	25	90
00-00-84-U0-6A MESUPRES - CONTRACTUELS ASSIMILES CADRE A DUREE INDET. CAT 06	20	20	22	24	86
00-00-84-U0-8A MESUPRES - CONTRACTUELS ASSIMILES CADRE A DUREE INDET. CAT 08	12	12	14	16	54
00-00-84-U8-8K MESUPRES - MAITRES ASSISTANTS ENS.SUP CONTRACTUELS A DUREE INDET., RECHERCHE	8	8	9	10	35
00-00-84-U8-8L MESUPRES-	10	10	11	12	43
00-00-84-X8-4W ENSEIGNEMENT SUPERIEUR - FOYER - CAT 10	0	0	0	0	0
00-00-84-XX-00 ARRIERES - PERSONNEL ENSEIGNEMENT SUPERIEUR ET DE LA RECHERCHE SCIENTIFIQUE CENTRAL	0	0	0	0	0

Prévision effectifs par Institution ou Ministère - Unité

Ministère/Institution-Mission-Programme	LFI 2021	LFR 2021	Prév 2022	Prév 2023	Total Prév.
34 MINISTERE DE L'INDUSTRIE, DU COMMERCE ET DE L'ARTISANAT	1 426	1 682	1 842	2 035	6 985
<u>340</u> <u>INDUSTRIE</u>	<u>523</u>	<u>779</u>	<u>791</u>	<u>874</u>	<u>2 967</u>
<u>Q3Z</u> <u>Administration et Coordination</u>	<u>0</u>	<u>0</u>	<u>0</u>	<u>0</u>	<u>0</u>
00-00-36-A0-4C MCC - ADJOINT D'ADMINISTRATION CNFA	0	0	0	0	0
00-00-36-A0-6A MCC - ADMINISTRATEURS CIVILS	0	0	0	0	0
00-00-36-A0-6C MCC - ATTACHES D'ADMINISTRATION	0	0	0	0	0
00-00-36-A0-6E MCC - ADJOINTS D'ADMINISTRATION	0	0	0	0	0
00-00-36-A1-8A MCC - CONCEPTEUR	0	0	0	0	0
00-00-36-A1-8B MCC - REALISATEUR	0	0	0	0	0
00-00-36-A1-8C MCC - TECHNICIEN SUPERIEUR	0	0	0	0	0
00-00-36-A1-8D MCC - REALISATEUR ADJOINT	0	0	0	0	0
00-00-36-A2-1A MCC - COMMISSAIRES AUX PRIX, ENQUETE	0	0	0	0	0
00-00-36-A2-1B MCC - COMMISSAIRE DU COMMERCE ET CONCURRENCE	0	0	0	0	0
00-00-36-A2-1C MCC - CONTROLEUR DU COMMERCE	0	0	0	0	0
00-00-36-A4-5C MCC - INGENIEUR D'AGRICULTURE	0	0	0	0	0
00-00-36-A7-0A MCC - PLANIFICATEURS PRINCIPAUX	0	0	0	0	0
00-00-36-A7-0C MCC - ATTACHES DE PLANIFICATION	0	0	0	0	0
00-00-36-A9-4A MCC - MEDECINS DIPLOMES D'ETAT (CAT. VIII)	0	0	0	0	0
00-00-36-A9-4D MCC - CHIRURGIENS DENTISTES	0	0	0	0	0
00-00-36-B0-6A MCC - ADJOINTS D'ADMINISTRATION	0	0	0	0	0
00-00-36-B0-6B MCC - ASSISTANTS D'ADMINISTRATION	0	0	0	0	0
00-00-36-B1-8A MCC - ENCADREUR	0	0	0	0	0
00-00-36-B2-1A MCC - CONTROLEURS DES PRIX, ENQ. ECO	0	0	0	0	0
00-00-36-B4-5A MCC - ADJOINTS TECHN. AGRI.	0	0	0	0	0
00-00-36-C0-0A MCC - ASSISTANTS DE SERVICE	0	0	0	0	0
00-00-36-C0-6A MCC - ASSISTANTS D'ADMINISTRATION	0	0	0	0	0
00-00-36-C1-8A MCC - OPERATEUR	0	0	0	0	0
00-00-36-D0-0A MCC - EMPLOYES DE SERVICE	0	0	0	0	0
00-00-36-D0-6A MCC - EMPLOYES D'ADMINISTRATION	0	0	0	0	0
00-00-36-D1-8A MCC - SOUS OPERATEUR	0	0	0	0	0
00-00-36-J0-4A MCC - CONTRACTUELS ASSIMILES CADRE A	0	0	0	0	0
00-00-36-J0-5A MCC - CONTRACTUELS ASSIMILES CADRE A	0	0	0	0	0
00-00-36-J0-6A MCC - CONTRACTUELS ASSIMILES CADRE A	0	0	0	0	0
00-00-36-J0-8A MCC - CONTRACTUELS ASSIMILES CADRE A	0	0	0	0	0
00-00-36-K0-0A MCC - CONTRACTUELS ASSIMILES CADRE B	0	0	0	0	0
00-00-36-L0-0A MCC - CONTRACTUELS ASSIMILES CADRE C	0	0	0	0	0
00-00-36-M0-0B MCC - CONTRACTUELS ASSIMILES CADRE D	0	0	0	0	0
00-00-36-U0-1C MCC - CONTRACTUELS ASSIMILES CADRE D DUREE INDETERMINEE	0	0	0	0	0
00-00-36-U0-2C MCC - CONTRACTUELS ASSIMILES CADRE C DUREE INDETERMINEE	0	0	0	0	0
00-00-36-U0-3B MCC - CONTRACTUELS ASSIMILES CADRE B DUREE INDETERMINEE	0	0	0	0	0
00-00-36-U0-4A MCC - CONTRACTUELS ASSIMILES CADRE A DUREE INDET. CAT 04	0	0	0	0	0
00-00-36-U0-5A MCC - CONTRACTUELS ASSIMILES CADRE A DUREE INDET. CAT 05	0	0	0	0	0
00-00-36-U0-6A MCC - CONTRACTUELS ASSIMILES CADRE A DUREE INDET. CAT 06	0	0	0	0	0
00-00-36-U0-8A MCC - CONTRACTUELS ASSIMILES CADRE A DUREE INDET. CAT 08	0	0	0	0	0
<u>Q51</u> <u>Administration et Coordination</u>	<u>523</u>	<u>779</u>	<u>791</u>	<u>874</u>	<u>2 967</u>
00-00-00-00-00 PREVISION	0	0	0	0	0
00-00-34-41-25 MIDSP - CONTRACTUELS ELD4 D'INDICE CT 125	0	256	0	0	256
00-00-34-41-65 INDUSTRIE - CONTRACTUELS ELD4 D'INDICE CT 165	0	0	0	0	0
00-00-34-A0-1D MIDSP - CADRE A ECHELLE A2	1	1	2	3	7
00-00-34-A0-6C MIDSP - ATTACHES D'ADMINISTRATION	4	4	6	7	21
00-00-34-A0-6E MIDSP - ADJOINTS D'ADMINISTRATION	37	37	44	48	166
00-00-34-A1-8A MIDSP - CONCEPTEUR	14	14	17	19	64
00-00-34-A1-8B MIDSP - REALISATEUR	4	4	6	7	21
00-00-34-A1-8C INDUSTRIE, DÉVELOPPEMENT DU SECTEUR PRIVÉ ET DES PETITES ET MOYENNES ENTREPRISES - TECHNICIEN SUPERIEUR	6	6	7	8	27
00-00-34-A1-8D MIDSP - REALISATEUR ADJOINT	5	5	7	8	25
00-00-34-A4-5C MIDSP - INGENIEUR D'AGRICULTURE	2	2	3	4	11
00-00-34-A6-1A MIDSP - INGENIEURS EN CHEF DES MINES	1	1	3	4	9
00-00-34-A7-0B MIDSP - PLANIFICATEUR	1	1	2	3	7
00-00-34-A7-0C MIDSP - ATTACHES DE PLANIFICATION	1	1	2	3	7
00-00-34-A9-4A MIDSP - MEDECINS DIPLOMES D'ETAT (CAT. VIII)	0	0	2	3	5
00-00-34-A9-4D MIDSP - CHIRURGIENS DENTISTES	1	1	2	3	7

Prévision effectifs par Institution ou Ministère - Unité

Ministère/Institution-Mission-Programme	LFI 2021	LFR 2021	Prév 2022	Prév 2023	Total Prév.	
00-00-34-B0-0A	MIDSP - ADJOINTS DE SERVICE	1	1	2	3	7
00-00-34-B0-6B	MIDSP - ASSISTANTS D'ADMINISTRATION	19	19	21	23	82
00-00-34-B1-2A	MIDSP - ADJOINTS TECHNIQUES DE COOPER.	0	0	0	0	0
00-00-34-B1-8A	MIDSP - ENCADREUR	5	5	7	8	25
00-00-34-C0-0A	MIDSP - ASSISTANTS DE SERVICE	3	3	4	5	15
00-00-34-C1-6A	MIDSP - AGENTS TECH. ANIM. ET EDUC. B.	1	1	2	3	7
00-00-34-C1-8A	MIDSP - OPERATEUR	5	5	6	7	23
00-00-34-D0-0A	MIDSP - EMPLOYES DE SERVICE	9	9	14	16	48
00-00-34-D0-6A	MIDSP - EMPLOYES D'ADMINISTRATION	1	1	3	4	9
00-00-34-D1-8A	MIDSP - SOUS OPERATEUR	3	3	5	6	17
00-00-34-E0-1G	MIDSP - MINISTRE	1	1	1	1	4
00-00-34-E0-2G	MIDSP - SECRETAIRE GENERAL	1	1	1	1	4
00-00-34-E0-2K	MIDSP - DIRECTEUR GENERAL	21	21	21	21	84
00-00-34-E0-2M	MIDSP - DIRECTEUR DU CABINET DU MINISTERE	1	1	1	1	4
00-00-34-E0-2P	MIDSP - DIRECTEUR	39	39	39	39	156
00-00-34-E0-2U	MIDSP - MEMBRE DU CABINET	14	14	14	14	56
00-00-34-E0-3Z	MICDSP - CHEF DE SERVICE	0	0	0	0	0
00-00-34-E3-3Y	MIDSP - SECRETAIRE PARTICULIER(E) MIN	0	0	0	0	0
00-00-34-E3-3Z	MIDSP - CHEF PROTOCOLE MIN	0	0	0	0	0
00-00-34-J0-4A	MIDSP - CONTRACTUELS ASSIMILES CADRE A	20	20	22	24	86
00-00-34-J0-5A	MIDSP - CONTRACTUELS ASSIMILES CADRE A	57	57	256	278	648
00-00-34-J0-6A	MIDSP - CONTRACTUELS ASSIMILES CADRE A	41	41	45	49	176
00-00-34-J0-7A	MIDSP - CONTRACTUELS ASSIMILES CADRE A	1	1	2	3	7
00-00-34-J0-8A	MIDSP - CONTRACTUELS ASSIMILES CADRE A	44	44	40	44	172
00-00-34-K0-0A	MIDSP - CONTRACTUELS ASSIMILES CADRE B	55	55	62	68	240
00-00-34-L0-0A	MIDSP - CONTRACTUELS ASSIMILES CADRE C	13	13	15	17	58
00-00-34-M0-0A	MIDSP - CONTRACTUELS ASSIMILES CADRE D	9	9	10	11	39
00-00-34-M0-0B	MIDSP - CONTRACTUELS ASSIMILES CADRE D	15	15	17	19	66
00-00-34-N0-2U	MICDSP-INSPECTEUR MINISTERE NON PERMANENT	0	0	0	0	0
00-00-34-U0-1C	MIDSP - CONTRACTUELS ASSIMILES CADRE D DUREE INDETERMINEE	1	1	2	3	7
00-00-34-U0-2C	MIDSP - CONTRACTUELS ASSIMILES CADRE C DUREE INDETERMINEE	5	5	6	7	23
00-00-34-U0-3B	MIDSP - CONTRACTUELS ASSIMILES CADRE B DUREE INDETERMINEE	8	8	9	10	35
00-00-34-U0-4A	MIDSP - CONTRACTUELS ASSIMILES CADRE A DUREE INDET. CAT 04	8	8	9	10	35
00-00-34-U0-5A	MIDSP - CONTRACTUELS ASSIMILES CADRE A DUREE INDET. CAT 05	18	18	20	22	78
00-00-34-U0-6A	MIDSP - CONTRACTUELS ASSIMILES CADRE A DUREE INDET. CAT 06	13	13	15	17	58
00-00-34-U0-8A	MIDSP - CONTRACTUELS ASSIMILES CADRE A DUREE INDET. CAT 08	13	13	15	17	58
00-00-34-U0-9A	MIDSP-CONTRACTUELS ASSIMILES CADRE A DUREE INDET. CAT 09	1	1	2	3	7
00-00-34-XX-00	ARRIERES - PERSONNEL INDUSTRIE DEVELOPPEMENT DU SECTEUR PRIVE ET DES PETITES ET MOYENNES ENTREPRISES CENTRAL	0	0	0	0	0
360	COMMERCE	903	903	1 051	1 161	4 018
037	Administration et Coordination	903	903	1 051	1 161	4 018
00-00-00-00-00	PREVISION	0	0	0	0	0
00-00-34-A2-1B	MIDSP - COMMISSAIRE DU COMMERCE ET CONCURRENCE	0	0	0	0	0
00-00-34-A2-1C	INDUSTRIE - CONTROLEUR DU COMMERCE	0	0	0	0	0
00-00-36-11-00	COMMERCE-CONTRACTUELS ELD1 D'INDICE CT 1000	0	0	0	0	0
00-00-36-41-65	MCC - CONTRACTUELS ELD4 D'INDICE CT 165	0	0	0	0	0
00-00-36-A0-4C	MCC - ADJOINT D'ADMINISTRATION CNFA	1	1	2	3	7
00-00-36-A0-6A	MCC - ADMINISTRATEURS CIVILS	0	0	3	4	7
00-00-36-A0-6C	MCC - ATTACHES D'ADMINISTRATION	1	1	5	6	13
00-00-36-A0-6E	MCC - ADJOINTS D'ADMINISTRATION	79	79	91	99	348
00-00-36-A1-5A	COMMERCE - MAGISTRATS ET MAGISTRATS SUPPLEANTS	0	0	0	0	0
00-00-36-A1-8A	MCC - CONCEPTEUR	18	18	21	23	80
00-00-36-A1-8B	MCC - REALISATEUR	5	5	6	7	23
00-00-36-A1-8C	MCC - TECHNICIEN SUPERIEUR	10	10	11	12	43
00-00-36-A1-8D	MCC - REALISATEUR ADJOINT	15	15	18	20	68
00-00-36-A2-1A	MCC - COMMISSAIRES AUX PRIX, ENQUETE	0	0	2	3	5
00-00-36-A2-1B	MCC - COMMISSAIRE DU COMMERCE ET CONCURRENCE	147	147	166	180	640
00-00-36-A2-1C	MCC - CONTROLEUR DU COMMERCE	341	341	375	407	1 464
00-00-36-A4-5C	MCC - INGENIEUR D'AGRICULTURE	9	9	10	11	39
00-00-36-A7-0A	MCC - PLANIFICATEURS PRINCIPAUX	4	4	5	6	19
00-00-36-A7-0B	MCC - PLANIFICATEUR	0	0	0	0	0

Prévision effectifs par Institution ou Ministère - Unité

Ministère/Institution-Mission-Programme	LFI 2021	LFR 2021	Prév 2022	Prév 2023	Total Prév.
00-00-36-A7-0C MCC - ATTACHES DE PLANIFICATION	5	5	8	9	27
00-00-36-A9-4A MCC - MEDECINS DIPLOMES D'ETAT (CAT. VIII)	1	1	2	3	7
00-00-36-A9-4D MCC - CHIRURGIENS DENTISTES	2	2	3	4	11
00-00-36-B0-0A MCC - ADJOINTS DE SERVICE	0	0	0	0	0
00-00-36-B0-6A MCC - ADJOINTS D'ADMINISTRATION	2	2	3	4	11
00-00-36-B0-6B MCC - ASSISTANTS D'ADMINISTRATION	7	7	9	10	33
00-00-36-B1-8A MCC - ENCADREUR	19	19	25	28	91
00-00-36-B2-1A MCC - CONTROLEURS DES PRIX, ENQ. ECO	1	1	2	3	7
00-00-36-B4-5A MCC - ADJOINTS TECHN. AGRI.	0	0	2	3	5
00-00-36-C0-0A MCC - ASSISTANTS DE SERVICE	0	0	3	4	7
00-00-36-C0-6A MCC - ASSISTANTS D'ADMINISTRATION	2	2	4	5	13
00-00-36-C1-8A MCC - OPERATEUR	14	14	19	21	68
00-00-36-C4-5A MCC - AGENTS TECHN. AGRI.	0	0	0	0	0
00-00-36-D0-0A MCC - EMPLOYES DE SERVICE	15	15	20	22	72
00-00-36-D0-6A MCC - EMPLOYES D'ADMINISTRATION	5	5	6	7	23
00-00-36-D1-8A MCC - SOUS OPERATEUR	7	7	9	10	33
00-00-36-E0-1G MCC - MINISTRE	0	0	0	0	0
00-00-36-E0-2G MCC - SECRETAIRE GENERAL	0	0	0	0	0
00-00-36-E0-2K MCC - DIRECTEUR GENERAL	0	0	0	0	0
00-00-36-E0-2M MCC - DIRECTEUR DU CABINET DU MINISTERE	0	0	0	0	0
00-00-36-E0-2P MCC - DIRECTEUR	0	0	0	0	0
00-00-36-E0-2U MCC - MEMBRE DU CABINET	0	0	0	0	0
00-00-36-E0-3L MCC - ATTACHE DE PRESSE-CAB MIN/ATTACHE SECURITE PM	0	0	0	0	0
00-00-36-E0-3Z MCC -CHEF DE SERVICE	0	0	0	0	0
00-00-36-E3-3Z MCC - CHEF PROTOCOLE MIN	0	0	0	0	0
00-00-36-J0-4A MCC - CONTRACTUELS ASSIMILES CADRE A	6	6	7	8	27
00-00-36-J0-5A MCC - CONTRACTUELS ASSIMILES CADRE A	22	22	25	28	97
00-00-36-J0-6A MCC - CONTRACTUELS ASSIMILES CADRE A	12	12	14	16	54
00-00-36-J0-8A MCC - CONTRACTUELS ASSIMILES CADRE A	16	16	18	20	70
00-00-36-K0-0A MCC - CONTRACTUELS ASSIMILES CADRE B	18	18	20	22	78
00-00-36-L0-0A MCC - CONTRACTUELS ASSIMILES CADRE C	11	11	13	15	50
00-00-36-M0-0B MCC - CONTRACTUELS ASSIMILES CADRE D	9	9	10	11	39
00-00-36-N0-0C MCC-CONS. TECH. NON PERMANENT MIN ET SECRETAIRE D'ETAT	0	0	0	0	0
00-00-36-N0-1C MCC-CHAR. MISS. NON PERMANENT MIN ET SECRETAIRE D'ETAT	0	0	0	0	0
00-00-36-N0-2U MCC-INSPECTEUR MINISTERE NON PERMANENT	0	0	0	0	0
00-00-36-N0-3L MCC-ATTACHE DE PRESSE MINISTERE NON PERMANENT	0	0	0	0	0
00-00-36-U0-1C MCC - CONTRACTUELS ASSIMILES CADRE D DUREE INDETERMINEE	8	8	9	10	35
00-00-36-U0-2C MCC - CONTRACTUELS ASSIMILES CADRE C DUREE INDETERMINEE	8	8	9	10	35
00-00-36-U0-3B MCC - CONTRACTUELS ASSIMILES CADRE B DUREE INDETERMINEE	13	13	17	19	62
00-00-36-U0-4A MCC - CONTRACTUELS ASSIMILES CADRE A DUREE INDET. CAT 04	13	13	15	17	58
00-00-36-U0-5A MCC - CONTRACTUELS ASSIMILES CADRE A DUREE INDET. CAT 05	27	27	30	33	117
00-00-36-U0-6A MCC - CONTRACTUELS ASSIMILES CADRE A DUREE INDET. CAT 06	17	17	19	21	74
00-00-36-U0-8A MCC - CONTRACTUELS ASSIMILES CADRE A DUREE INDET. CAT 08	13	13	15	17	58
00-00-36-XX-00 ARRIERES - PERSONNEL COMMERCE ET DE LA CONSOMMATION CENTRAL	0	0	0	0	0

Prévision effectifs par Institution ou Ministère - Unité

Ministère/Institution-Mission-Programme		LFI 2021	LFR 2021	Prév 2022	Prév 2023	Total Prév.
44	MINISTERE DE L'ENVIRONNEMENT ET DU DEVELOPPEMENT DURABLE	1 486	1 950	1 835	2 019	7 290
440	ENVIRONNEMENT	1 486	1 950	1 835	2 019	7 290
Q1Z	Administration et Coordination	1 486	1 950	1 835	2 019	7 290
00-00-00-00-00	PREVISION	0	0	0	0	0
00-00-44-41-25	MEEF - CONTRACTUELS ELD4 D'INDICE CT 125	1	465	2	3	471
00-00-44-41-65	ENVIRONNEMENT- CONTRACTUELS ELD4 D'INDICE CT 165	1	1	2	3	7
00-00-44-64-4R	ENVIRONNEMENT - GENEVE - CAT 06	0	0	0	0	0
00-00-44-A0-0B	MEEF - TECHNICIENS SUP. DE SERVICE	1	1	2	3	7
00-00-44-A0-1D	MEEF - CADRE A ECHELLE A2	1	1	2	3	7
00-00-44-A0-4C	MEEF - ADJOINT D'ADMINISTRATION CNFA	0	0	0	0	0
00-00-44-A0-6A	MEEF - ADMINISTRATEURS CIVILS	3	3	4	5	15
00-00-44-A0-6C	MEEF - ATTACHES D'ADMINISTRATION	2	2	3	4	11
00-00-44-A0-6E	MEEF - ADJOINTS D'ADMINISTRATION	35	35	40	44	154
00-00-44-A1-8A	MEEF - CONCEPTEUR	112	112	127	138	489
00-00-44-A1-8B	MEEF - REALISATEUR	33	33	37	41	144
00-00-44-A1-8C	MEEF - TECHNICIEN SUPERIEUR	24	24	31	34	113
00-00-44-A1-8D	MEEF - REALISATEUR ADJOINT	48	48	59	64	219
00-00-44-A1-XA	ENVIRONNEMENT-FONCTIONNAIRE DE LA CAT X	1	1	2	3	7
00-00-44-A3-2A	MEEF - DOCTORAT D'ETAT DE 3EME CYCLE	2	2	3	4	11
00-00-44-A4-5C	MEEF - INGENIEUR D'AGRICULTURE	3	3	5	6	17
00-00-44-A5-3A	MEEF - INGENIEURS PPAUX, CHEFS EAUX F	4	4	6	7	21
00-00-44-A5-3B	MEEF - INGENIEURS DES EAUX ET FORETS	0	0	3	4	7
00-00-44-A5-3D	MEEF - INGENIEUR DES EAUX ET FORETS	85	85	101	110	381
00-00-44-A7-0A	MEEF - PLANIFICATEURS PRINCIPAUX	7	7	8	9	31
00-00-44-A7-0B	MEF - PLANIFICATEUR	1	1	2	3	7
00-00-44-A7-0C	MEEF - ATTACHES DE PLANIFICATION	14	14	16	18	62
00-00-44-A8-8E	MEEF - PROFESSEURS LICENCIES TECHN.	2	2	4	5	13
00-00-44-A8-8L	MEEF - ASSISTANTS D'ENSEIGNEMENT SUPERIEUR, RECH.	1	1	2	3	7
00-00-44-A8-8U	MEEF - C.A.P.E.N	2	2	3	4	11
00-00-44-A9-4A	MEEF - MEDECINS DIPLOMES D'ETAT (CAT. VIII)	3	3	5	6	17
00-00-44-A9-4I	MEEF - MEDECINS DIPLOMES D'ETAT (CAT. IX)	2	2	3	4	11
00-00-44-B0-0A	MEEF - ADJOINTS DE SERVICE	6	6	9	10	31
00-00-44-B0-6B	MEEF - ASSISTANTS D'ADMINISTRATION	53	53	63	69	238
00-00-44-B1-8A	MEEF - ENCADREUR	39	39	47	51	176
00-00-44-B3-5A	MEEF - ADJOINTS TECHN. DE STATISTIQUE	1	1	2	3	7
00-00-44-B4-1A	MEEF - CONTROLEURS DES DOMAINES	1	1	2	3	7
00-00-44-B4-5A	MEEF - ADJOINTS TECHN. AGRIC.	3	3	4	5	15
00-00-44-B5-3A	MEEF - ADJOINTS TECHN. EAUX ET FORETS	60	60	68	74	262
00-00-44-C0-0A	MEEF - ASSISTANTS DE SERVICE	2	2	4	5	13
00-00-44-C0-6A	MEEF - ASSISTANTS D'ADMINISTRATION	3	3	5	6	17
00-00-44-C1-8A	MEEF - OPERATEUR	44	44	55	60	203
00-00-44-C3-5A	MEEF - OPERATEURS, MONITEURS/CARTES P	3	3	4	5	15
00-00-44-C5-3A	MEEF - AGENTS TECHN. EAUX ET FORETS	20	20	22	24	86
00-00-44-D0-0A	MEEF - EMPLOYES DE SERVICE	9	9	11	12	41
00-00-44-D0-6A	MEEF - EMPLOYES D'ADMINISTRATION	3	3	5	6	17
00-00-44-D1-8A	MEEF - SOUS OPERATEUR	20	20	22	24	86
00-00-44-E0-1G	MEEF - MINISTRE	1	1	1	1	4
00-00-44-E0-2G	MEEF - SECRETAIRE GENERAL	1	1	1	1	4
00-00-44-E0-2K	MEEF - DIRECTEUR GENERAL	2	2	2	2	8
00-00-44-E0-2M	MEEF - DIRECTEUR DU CABINET DU MINISTERE	1	1	1	1	4
00-00-44-E0-2P	MEEF - DIRECTEUR	31	31	31	31	124
00-00-44-E0-2U	MEEF - MEMBRE DU CABINET	13	13	13	13	52
00-00-44-E0-3L	MEEF - ATTACHE DE PRESSE-CAB MIN/ATTACHE SECURITE PM	0	0	0	0	0
00-00-44-E0-3Z	MEEF -CHEF DE SERVICE	0	0	0	0	0
00-00-44-E3-3Y	MEEF - SECRETAIRE PARTICULIER(E) MIN	0	0	0	0	0
00-00-44-J0-4A	MEEF - CONTRACTUELS ASSIMILES CADRE A	13	13	15	17	58
00-00-44-J0-5A	MEEF - CONTRACTUELS ASSIMILES CADRE A	111	111	236	256	714
00-00-44-J0-6A	MEEF - CONTRACTUELS ASSIMILES CADRE A	66	66	73	80	285
00-00-44-J0-7A	MEEF - CONTRACTUELS ASSIMILES CADRE A	2	2	3	4	11
00-00-44-J0-8A	MEEF - CONTRACTUELS ASSIMILES CADRE A	101	101	112	122	436
00-00-44-J0-9A	ENV. ET FORETS - CONTRACTUELS ASSIMILES CADRE A	2	2	3	4	11
00-00-44-K0-0A	MEEF - CONTRACTUELS ASSIMILES CADRE B	168	168	185	201	722
00-00-44-L0-0A	MEEF - CONTRACTUELS ASSIMILES CADRE C	42	42	50	55	189

Prévision effectifs par Institution ou Ministère - Unité

Ministère/Institution-Mission-Programme	LFI 2021	LFR 2021	Prév 2022	Prév 2023	Total Prév.
00-00-44-M0-0A MEEF - CONTRACTUELS ASSIMILES CADRE D	0	0	0	0	0
00-00-44-M0-0B MEEF - CONTRACTUELS ASSIMILES CADRE D	14	14	16	18	62
00-00-44-N0-0C ENVIRONNEMENT-CONS. TECH. NON PERMANENT MIN ET SECRETAIRE D'ETAT	0	0	0	0	0
00-00-44-N0-1C ENVIRONNEMENT-CHAR. MISS. NON PERMANENT MIN ET SECRETAIRE D'ETAT	0	0	0	0	0
00-00-44-N0-2U ENVIRONNEMENT-INSPECTEUR MINISTERE NON PERMANENT	0	0	0	0	0
00-00-44-N0-3L ENVIRONNEMENT-ATTACHE DE PRESSE MINISTERE NON PERMANENT	0	0	0	0	0
00-00-44-U0-1C MEEF - CONTRACTUELS ASSIMILES CADRE D DUREE INDETERMINEE	9	9	11	12	41
00-00-44-U0-2C MEEF - CONTRACTUELS ASSIMILES CADRE C DUREE INDETERMINEE	23	23	27	30	103
00-00-44-U0-3B MEEF - CONTRACTUELS ASSIMILES CADRE B DUREE INDETERMINEE	46	46	52	57	201
00-00-44-U0-4A MEEF - CONTRACTUELS ASSIMILES CADRE A DUREE INDET. CAT 04	14	14	16	18	62
00-00-44-U0-5A MEEF - CONTRACTUELS ASSIMILES CADRE A DUREE INDET. CAT 05	71	71	79	86	307
00-00-44-U0-6A MEEF - CONTRACTUELS ASSIMILES CADRE A DUREE INDET. CAT 06	38	38	42	46	164
00-00-44-U0-7A MEEF - CONTRACTUELS ASSIMILES CADRE A DUREE INDET. CAT 07	1	1	2	3	7
00-00-44-U0-8A MEEF - CONTRACTUELS ASSIMILES CADRE A DUREE INDET. CAT 08	60	60	67	73	260
00-00-44-U0-9A MEEF - CONTRACTUELS ASSIMILES CADRE A DUREE INDET. CAT 09	1	1	2	3	7
00-00-44-XX-00 ARRIERES - PERSONNEL ENVIRONNEMENT ECOLOGIE ET DES FORETS CENTRAL	0	0	0	0	0

Prévision effectifs par Institution ou Ministère - Unité

Ministère/Institution-Mission-Programme		LFI 2021	LFR 2021	Prév 2022	Prév 2023	Total Prév.
66	MINISTÈRE DES POSTES, DES TÉLÉCOMMUNICATIONS ET DU DÉVELOPPEMENT NUMÉRIQUE	131	137	225	245	738
660	POSTE ET TELECOMMUNICATION	131	137	225	245	738
023	Administration et Coordination	131	137	225	245	738
00-00-00-00-00	PREVISION	0	0	0	0	0
00-00-66-41-25	TELECOMMUNICATIONS - CONTRACTUELS ELD4 D'INDICE CT	0	6	0	0	6
00-00-66-A1-8A	TELECOMMUNICATIONS - CONCEPTEUR	3	3	4	5	15
00-00-66-A1-8B	MPTNT - REALISATEUR	1	1	2	3	7
00-00-66-A1-8D	MPTNT - REALISATEUR ADJOINT	1	1	2	3	7
00-00-66-E0-1G	MPTNT - MINISTRE	1	1	1	1	4
00-00-66-E0-2G	MPTNT - SECRETAIRE GENERAL	1	1	1	1	4
00-00-66-E0-2K	MPTNT - DIRECTEUR GENERAL	5	5	5	5	20
00-00-66-E0-2M	MPTNT - DIRECTEUR DU CABINET DU MINISTERE	1	1	1	1	4
00-00-66-E0-2P	MPTNT - DIRECTEUR	33	33	33	33	132
00-00-66-E0-2U	MPTNT - MEMBRE DU CABINET	13	13	13	13	52
00-00-66-E0-3Z	MPTNT - CHEF DE SERVICE	0	0	0	0	0
00-00-66-E3-3Y	MTPC - SECRETAIRE PARTICULIER(E) MIN	0	0	0	0	0
00-00-66-J0-4A	MPTNT - CONTRACTUELS ASSIMILES CADRE A	7	7	8	9	31
00-00-66-J0-5A	MPTNT - CONTRACTUELS ASSIMILES CADRE A	31	31	115	125	302
00-00-66-J0-6A	MPTNT - CONTRACTUELS ASSIMILES CADRE A	14	14	16	18	62
00-00-66-J0-8A	MPTNT - CONTRACTUELS ASSIMILES CADRE A	13	13	15	17	58
00-00-66-K0-0A	MPTNT - CONTRACTUELS ASSIMILES CADRE B	4	4	5	6	19
00-00-66-M0-0B	MPTNT - CONTRACTUELS ASSIMILES CADRE D	0	0	0	0	0
00-00-66-N0-0C	POSTE-CONS. TECH. NON PERMANENT MIN ET SECRETAIRE D'ETAT	0	0	0	0	0
00-00-66-N0-1C	POSTE-CHAR. MISS. NON PERMANENT MIN ET SECRETAIRE D'ETAT	0	0	0	0	0
00-00-66-N0-2U	POSTE-INSPECTEUR MINISTERE NON PERMANENT	0	0	0	0	0
00-00-66-N0-3L	POSTE-ATTACHE DE PRESSE MINISTERE NON PERMANENT	0	0	0	0	0
00-00-66-U0-3B	TELECOMMUNICATIONS - CONTRACTUELS ASSIMILES CADRE	0	0	0	0	0
00-00-66-U0-8A	TELECOMMUNICATIONS - CONTRACTUELS ASSIMILES CADRE	3	3	4	5	15
00-00-66-XX-00	ARRIERES - PERSONNEL DES TELECOMMUNICATIONS, DES POSTES ET DES NOUVELLES TECHNOLOGIES CENTRAL	0	0	0	0	0

Prévision effectifs par Institution ou Ministère - Unité

Ministère/Institution-Mission-Programme	LFI 2021	LFR 2021	Prév 2022	Prév 2023	Total Prév.
76 MINISTÈRE DE LA POPULATION, DE LA PROTECTION SOCIALE ET DE LA PROMOTION DE LA FEMME	660	905	909	1 013	3 487
<u>762</u> <u>Développement social</u>	<u>660</u>	<u>905</u>	<u>909</u>	<u>1 013</u>	<u>3 487</u>
<u>066</u> <u>Administration et coordination</u>	<u>660</u>	<u>905</u>	<u>909</u>	<u>1 013</u>	<u>3 487</u>
00-00-00-00-00 PREVISION	0	0	0	0	0
00-00-76-41-25 MPPPF - CONTRACTUELS ELD4 D'INDICE CT 125	12	257	14	16	299
00-00-76-41-50 MPPPF - CONTRACTUELS ELD4 D'INDICE CT 150	2	2	3	4	11
00-00-76-41-75 MPPPF - CONTRACTUELS ELD4 D'INDICE CT 175	0	0	0	0	0
00-00-76-A0-0B MPPPF - TECNHICIENS SUP. DE SERVICE	1	1	2	3	7
00-00-76-A0-1D MPPPF - CADRE A ECHELLE A2	5	5	6	7	23
00-00-76-A0-6B MPPPF - ATTACHES D'ADMINISTRATION	1	1	3	4	9
00-00-76-A0-6C MPPPF - ATTACHES D'ADMINISTRATION	1	1	3	4	9
00-00-76-A0-6E MPPPF - ADJOINTS D'ADMINISTRATION	5	5	9	10	29
00-00-76-A1-8A MPPPF - CONCEPTEUR	12	12	15	17	56
00-00-76-A1-8B MPPPF - REALISATEUR	12	12	15	17	56
00-00-76-A1-8C MPPPF - TECHNICIEN SUPERIEUR	9	9	14	16	48
00-00-76-A1-8D MPPPF - REALISATEUR ADJOINT	24	24	28	31	107
00-00-76-A2-1B MPPPF - COMMISSAIRE DU COMMERCE ET CONCURRENCE	0	0	2	3	5
00-00-76-A6-1A MPPPF - INGENIEURS EN CHEF DES MINES	0	0	2	3	5
00-00-76-A7-0A MPPPF - PLANIFICATEURS PRINCIPAUX	4	4	5	6	19
00-00-76-A7-0B MPPPF - PLANIFICATEUR	0	0	2	3	5
00-00-76-A7-0C MPPPF - ATTACHES DE PLANIFICATION	9	9	10	11	39
00-00-76-A8-8L MPPPF - ASSISTANTS D'ENSEIGNEMENT SUPERIEUR, RECH.	1	1	2	3	7
00-00-76-A8-8U MPPPF - C.A.P.E.N	1	1	2	3	7
00-00-76-A9-4A MPPPF - MEDECINS DIPLOMES D'ETAT (CAT. VIII)	2	2	3	4	11
00-00-76-A9-4I MPPPF - MEDECINS DIPLOMES D'ETAT (CAT. IX)	1	1	3	4	9
00-00-76-B0-0A MPPPF - ADJOINTS DE SERVICE	0	0	0	0	0
00-00-76-B0-6A MPPPF - ADJOINTS D'ADMINISTRATION	2	2	5	6	15
00-00-76-B0-6B MPPPF - ASSISTANTS D'ADMINISTRATION	5	5	9	10	29
00-00-76-B1-8A MPPPF - ENCADREUR	20	20	26	29	95
00-00-76-B8-8A POPULATION, DE LA PROTECTION SOCIALE ET DE LA PROMOTION DE LA FEMME - INSTITUTEURS ET INSTITUTRICES	0	0	2	3	5
00-00-76-B8-8B MPPPF - ADJOINTS D'ADM. ACADEMIQUE	0	0	0	0	0
00-00-76-C0-0A MPPPF - ASSISTANTS DE SERVICE	1	1	2	3	7
00-00-76-C0-6A MPPPF - ASSISTANTS D'ADMINISTRATION	8	8	15	17	48
00-00-76-C1-6A MPPPF - AGENTS TECH. ANIM. ET EDUC. B.	0	0	2	3	5
00-00-76-C1-8A MPPPF - OPERATEUR	24	24	27	30	105
00-00-76-C3-5A MPPPF - OPERATEURS, MONITEURS/CARTES P	1	1	2	3	7
00-00-76-C9-0A MPPPF - ANIMATEURS DE JEUNESSE EDUC PO	2	2	4	5	13
00-00-76-C9-4G MPPPF - ASSISTANTS DE SANTE	0	0	2	3	5
00-00-76-D0-0A MPPPF - EMPLOYES DE SERVICE	13	13	25	28	79
00-00-76-D0-6A MPPPF - EMPLOYES D'ADMINISTRATION	3	3	5	6	17
00-00-76-D1-8A MPPPF - SOUS OPERATEUR	14	14	16	18	62
00-00-76-E0-1G MPPPF - MINISTRE	1	1	1	1	4
00-00-76-E0-2G MPPPF - SECRETAIRE GENERAL	1	1	1	1	4
00-00-76-E0-2K MPPPF - DIRECTEUR GENERAL	3	3	3	3	12
00-00-76-E0-2M MPPPF - DIRECTEUR DU CABINET DU MINISTERE	1	1	1	1	4
00-00-76-E0-2P MPPPF - DIRECTEUR	38	38	38	38	152
00-00-76-E0-2U MPPPF - MEMBRE DU CABINET	13	13	13	13	52
00-00-76-E0-3Z MPPPF -CHEF DE SERVICE	0	0	0	0	0
00-00-76-E0-7D POPULATION-CHEF SERVICES CENTRAUX ET PROVINCIAUX	0	0	0	0	0
00-00-76-E2-3Z POPULATION-CHEF SECRETARIAT PARTICULIER	0	0	0	0	0
00-00-76-E3-3Y MPPPF - SECRETAIRE PARTICULIER(E) MIN	0	0	0	0	0
00-00-76-J0-4A MPPPF - CONTRACTUELS ASSIMILES CADRE A	3	3	4	5	15
00-00-76-J0-5A MPPPF - CONTRACTUELS ASSIMILES CADRE A	16	16	124	135	291
00-00-76-J0-6A MPPPF - CONTRACTUELS ASSIMILES CADRE A	29	29	32	35	125
00-00-76-J0-7A MPPPF - CONTRACTUELS ASSIMILES CADRE A	1	1	2	3	7
00-00-76-J0-8A MPPPF - CONTRACTUELS ASSIMILES CADRE A	15	15	17	19	66
00-00-76-K0-0A MPPPF - CONTRACTUELS ASSIMILES CADRE B	37	37	41	45	160
00-00-76-L0-0A MPPPF - CONTRACTUELS ASSIMILES CADRE C	9	9	10	11	39
00-00-76-M0-0B MPPPF - CONTRACTUELS ASSIMILES CADRE D	7	7	8	9	31
00-00-76-N0-0C POPULATION-CONS. TECH. NON PERMANENT MIN ET SECRETAIRE D'ETAT	0	0	0	0	0
00-00-76-N0-1C POPULATION-CHAR. MISS. NON PERMANENT MIN ET SECRETAIRE D'ETAT	0	0	0	0	0
00-00-76-N0-2U POPULATION-INSPECTEUR MINISTERE NON PERMANENT	0	0	0	0	0

Prévision effectifs par Institution ou Ministère - Unité

Ministère/Institution-Mission-Programme	LFI 2021	LFR 2021	Prév 2022	Prév 2023	Total Prév.
00-00-76-N0-3L POPULATION-ATTACHE DE PRESSE MINISTERE NON PERMANENT	0	0	0	0	0
00-00-76-U0-1C MPPPF - CONTRACTUELS ASSIMILES CADRE D DUREE INDETERMINEE	14	14	16	18	62
00-00-76-U0-1D POPULATION- CONTRACTUELS ASSIMILES CADRE D DUREE INDETERMINEE	0	0	0	0	0
00-00-76-U0-2C MPPPF - CONTRACTUELS ASSIMILES CADRE C DUREE INDETERMINEE	28	28	33	36	125
00-00-76-U0-3B MPPPF - CONTRACTUELS ASSIMILES CADRE B DUREE INDETERMINEE	80	80	88	96	344
00-00-76-U0-4A MPPPF - CONTRACTUELS ASSIMILES CADRE A DUREE INDET. CAT 04	23	23	27	30	103
00-00-76-U0-5A MPPPF - CONTRACTUELS ASSIMILES CADRE A DUREE INDET. CAT 05	81	81	91	99	352
00-00-76-U0-6A MPPPF - CONTRACTUELS ASSIMILES CADRE A DUREE INDET. CAT 06	42	42	46	50	180
00-00-76-U0-7A MPPPF - CONTRACTUELS ASSIMILES CADRE A DUREE INDET. CAT 07	1	1	2	3	7
00-00-76-U0-8A MPPPF - CONTRACTUELS ASSIMILES CADRE A DUREE INDET. CAT 08	22	22	26	29	99
00-00-76-XX-00 ARRIERES - PERSONNEL POPULATION DE LA PROTECTION SOCIALE ET DE LA PROMOTION DE LA FEMME CENTRAL	0	0	0	0	0

Prévision effectifs par Institution ou Ministère - Unité

Ministère/Institution-Mission-Programme		LFI 2021	LFR 2021	Prév 2022	Prév 2023	Total Prév.
75	MINISTÈRE DE LA JEUNESSE ET DES SPORTS	1 226	1 639	1 518	1 667	6 050
750	JEUNESSE	1 226	1 639	1 518	1 667	6 050
045	Administration et Coordination	1 226	1 639	1 518	1 667	6 050
00-00-00-00-00	PREVISION	0	0	0	0	0
00-00-75-41-25	MJS - CONTRACTUELS ELD4 D'INDICE CT 125	1	414	3	4	422
00-00-75-A0-1D	MJS - CADRE A ECHELLE A2	4	4	5	6	19
00-00-75-A0-1F	MJS - CADRE A ECHELLE A2	1	1	3	4	9
00-00-75-A0-6A	MJS - ADMINISTRATEURS CIVILS	1	1	2	3	7
00-00-75-A0-6B	JEUNESSE - ATTACHES D'ADMINISTRATION	0	0	2	3	5
00-00-75-A0-6C	MJS - ATTACHES D'ADMINISTRATION	2	2	3	4	11
00-00-75-A0-6E	MJS - ADJOINTS D'ADMINISTRATION	4	4	6	7	21
00-00-75-A1-8A	MJS - CONCEPTEUR	100	100	112	122	434
00-00-75-A1-8B	MJS - REALISATEUR	108	108	118	128	462
00-00-75-A1-8C	MJS - TECHNICIEN SUPERIEUR	80	80	92	100	352
00-00-75-A1-8D	MJS - REALISATEUR ADJOINT	86	86	100	109	381
00-00-75-A7-0A	MJS - PLANIFICATEURS PRINCIPAUX	3	3	5	6	17
00-00-75-A7-0B	MJS - PLANIFICATEUR	0	0	2	3	5
00-00-75-A7-0C	MJS - ATTACHES DE PLANIFICATION	4	4	6	7	21
00-00-75-A8-8C	MJS - PROFESSEURS CERTIFIES	0	0	2	3	5
00-00-75-A8-8E	MJS - PROFESSEURS LICENCIES TECHN.	1	1	2	3	7
00-00-75-A8-8F	MJS - CHARGES ENS.EDUCATION NATIONAL	2	2	4	5	13
00-00-75-A8-8L	MJS - ASSISTANTS D'ENSEIGNEMENT SUPERIEUR, RECH.	1	1	2	3	7
00-00-75-A8-8S	MJS - CHARGES D'ENSEIGNEMENT	2	2	8	9	21
00-00-75-A8-8U	MJS - C.A.P.E.N	28	28	47	51	154
00-00-75-A8-8V	MJS - CHARGES D'ENSEIGNEMENT	1	1	2	3	7
00-00-75-A9-0A	MJS - CONSEILLERS A LA JEUNESSE	30	30	33	36	129
00-00-75-A9-0B	MJS - INSPECTEUR JEUNESSE ET SPORT	17	17	21	23	78
00-00-75-A9-4A	MJS - MEDECINS DIPLOMES D'ETAT (CAT. VIII)	5	5	6	7	23
00-00-75-A9-4I	MJS - MEDECINS DIPLOMES D'ETAT (CAT. IX)	2	2	3	4	11
00-00-75-B0-6A	MJS - ADJOINTS D'ADMINISTRATION	1	1	4	5	11
00-00-75-B0-6B	MJS - ASSISTANTS D'ADMINISTRATION	3	3	6	7	19
00-00-75-B1-8A	MJS - ENCADREUR	98	98	111	121	428
00-00-75-B8-8A	MJS - INSTITUTEURS ET INSTITUTRICES	2	2	5	6	15
00-00-75-B8-8E	MJS - MAITRES D'EDUCATION PHYSIQUE	209	209	235	255	908
00-00-75-B9-0A	JEUNESSE - COORD.D'ANIM.JEUNES.ET EDUC PO	30	30	33	36	129
00-00-75-C0-6A	MJS - ASSISTANTS D'ADMINISTRATION	1	1	3	4	9
00-00-75-C1-8A	MJS - OPERATEUR	8	8	11	12	39
00-00-75-C8-8B	MJS - MONITEURS EDUCATION PHYSIQUE	13	13	28	31	85
00-00-75-C9-0A	MJS - ANIMATEURS DE JEUNESSE EDUC PO	21	21	42	46	130
00-00-75-D0-0A	MJS - EMPLOYES DE SERVICE	17	17	22	24	80
00-00-75-D0-6A	MJS - EMPLOYES D'ADMINISTRATION	0	0	0	0	0
00-00-75-D1-8A	MJS - SOUS OPERATEUR	8	8	9	10	35
00-00-75-E0-1G	MJS - MINISTRE	1	1	1	1	4
00-00-75-E0-2G	MJS - SECRETAIRE GENERAL	1	1	1	1	4
00-00-75-E0-2K	MJS - DIRECTEUR GENERAL	8	8	8	8	32
00-00-75-E0-2M	MJS - DIRECTEUR DU CABINET DU MINISTERE	1	1	1	1	4
00-00-75-E0-2P	MJS - DIRECTEUR	39	39	39	39	156
00-00-75-E0-2U	MJS - MEMBRE DU CABINET	13	13	13	13	52
00-00-75-E0-3Z	MJS -CHEF DE SERVICE	0	0	0	0	0
00-00-75-E2-3Z	MJS-CHEF SECRETARIAT PARTICULIER	0	0	0	0	0
00-00-75-E3-3Y	MJS - SECRETAIRE PARTICULIER(E) MIN	0	0	0	0	0
00-00-75-J0-4A	MJS - CONTRACTUELS ASSIMILES CADRE A	11	11	14	16	52
00-00-75-J0-5A	MJS - CONTRACTUELS ASSIMILES CADRE A	30	30	87	95	242
00-00-75-J0-6A	MJS - CONTRACTUELS ASSIMILES CADRE A	19	19	21	23	82
00-00-75-J0-8A	MJS - CONTRACTUELS ASSIMILES CADRE A	28	28	31	34	121
00-00-75-K0-0A	MJS - CONTRACTUELS ASSIMILES CADRE B	45	45	50	55	195
00-00-75-L0-0A	MJS - CONTRACTUELS ASSIMILES CADRE C	19	19	21	23	82
00-00-75-M0-0B	MJS - CONTRACTUELS ASSIMILES CADRE D	7	7	8	9	31
00-00-75-N0-0C	MJS-CONS. TECH. NON PERMANENT MIN ET SECRETAIRE D'ETAT	0	0	0	0	0
00-00-75-N0-1C	MJS-CHAR. MISS. NON PERMANENT MIN ET SECRETAIRE D'ETAT	0	0	0	0	0
00-00-75-N0-2U	MJS-INSPECTEUR MINISTERE NON PERMANENT	0	0	0	0	0
00-00-75-N0-3L	MJS-ATTACHE DE PRESSE MINISTERE NON PERMANENT	0	0	0	0	0
00-00-75-U0-1C	MJS - CONTRACTUELS ASSIMILES CADRE D DUREE	5	5	6	7	23

Prévision effectifs par Institution ou Ministère - Unité

Ministère/Institution-Mission-Programme	LFI 2021	LFR 2021	Prév 2022	Prév 2023	Total Prév.
00-00-75-U0-2C MJS - CONTRACTUELS ASSIMILES CADRE C DUREE	12	12	14	16	54
00-00-75-U0-3B MJS - CONTRACTUELS ASSIMILES CADRE B DUREE INDETERMINEE	19	19	22	24	84
00-00-75-U0-4A MJS - CONTRACTUELS ASSIMILES CADRE A DUREE INDET. CAT 04	8	8	9	10	35
00-00-75-U0-5A MJS - CONTRACTUELS ASSIMILES CADRE A DUREE INDET. CAT 05	15	15	17	19	66
00-00-75-U0-6A MJS - CONTRACTUELS ASSIMILES CADRE A DUREE INDET. CAT 06	27	27	30	33	117
00-00-75-U0-7A MJS - CONTRACTUELS ASSIMILES CADRE A DUREE INDET. CAT 07	0	0	0	0	0
00-00-75-U0-8A MJS - CONTRACTUELS ASSIMILES CADRE A DUREE INDET. CAT 08	24	24	27	30	105
00-00-75-XX-00 ARRIERES - PERSONNEL JEUNESSE ET DES SPORTS CENTRAL	0	0	0	0	0

Prévision effectifs par Institution ou Ministère - Unité

Ministère/Institution-Mission-Programme		LFI 2021	LFR 2021	Prév 2022	Prév 2023	Total Prév.
37	MINISTERE DE LA COMMUNICATION ET DE LA CULTURE	1 093	1 671	1 387	1 547	5 698
370	COMMUNICATION	756	1 334	979	1 084	4 153
030	Administration et Coordination	756	1 334	979	1 084	4 153
00-00-00-00-00	PREVISION	0	0	0	0	0
00-00-37-41-00	MCRI - CONTRACTUELS ELD4 D'INDICE CT 100	1	1	2	3	7
00-00-37-41-25	MCRI - CONTRACTUELS ELD4 D'INDICE CT 125	1	579	2	3	585
00-00-37-A0-5B	MCRI - ANIMATEURS DE PROGRAMME	1	1	2	3	7
00-00-37-A0-6C	MCRI - ATTACHES D'ADMINISTRATION	2	2	3	4	11
00-00-37-A0-6E	COMMUNICATION, INFORMATION ET DES RELATIONS AVEC LES INSTITUTIONS - ADJOINTS D'ADMINISTRATION	1	1	2	3	7
00-00-37-A1-8A	MCRI - CONCEPTEUR	16	16	25	28	85
00-00-37-A1-8B	MCRI - REALISATEUR	9	9	11	12	41
00-00-37-A1-8C	MCRI - TECHNICIEN SUPERIEUR	12	12	14	16	54
00-00-37-A1-8D	MCRI - REALISATEUR ADJOINT	12	12	16	18	58
00-00-37-A6-9A	MCRI - INGENIEURS CHEF TRAVAUX PUBLIC	0	0	2	3	5
00-00-37-A7-0A	MCRI - PLANIFICATEURS PRINCIPAUX	3	3	4	5	15
00-00-37-A7-0C	MCRI - ATTACHES DE PLANIFICATION	7	7	8	9	31
00-00-37-A8-8E	MCRI - PROFESSEURS LICENCIES TECHN.	0	0	2	3	5
00-00-37-A8-8K	COMMUNICATION-MAITRE D ENSEIGNEMENT	0	0	0	0	0
00-00-37-A8-8L	MCRI - ASSISTANTS D'ENSEIGNEMENT SUPERIEUR, RECH.	1	1	2	3	7
00-00-37-A9-4A	MCRI - MEDECINS DIPLOMES D'ETAT (CAT. VIII)	1	1	3	4	9
00-00-37-B0-0A	MCRI - ADJOINTS DE SERVICE	0	0	2	3	5
00-00-37-B0-5A	MCRI - ADJOINTS DE PRODUCTION	4	4	8	9	25
00-00-37-B0-6A	MCRI - ADJOINTS D'ADMINISTRATION	8	8	10	11	37
00-00-37-B0-6B	MCRI - ASSISTANTS D'ADMINISTRATION	1	1	3	4	9
00-00-37-B1-6A	MCRI - ADJ. TECH. ANIM. ET EDUC. BASE	0	0	0	0	0
00-00-37-B1-8A	MCRI - ENCADREUR	32	32	38	42	144
00-00-37-B8-8A	COMMUNICATIONS - INSTITUTEURS ET INSTITUTRICES	0	0	0	0	0
00-00-37-C0-0A	MCRI - ASSISTANTS DE SERVICE	5	5	13	15	38
00-00-37-C0-5A	MCRI - ASSISTANTS DE PROGRAMMATION	4	4	8	9	25
00-00-37-C0-6A	MCRI - ASSISTANTS D'ADMINISTRATION	3	3	4	5	15
00-00-37-C1-2A	MCRI - AGENTS TECHNIQUES DE COOPERAT.	0	0	0	0	0
00-00-37-C1-6A	MCRI - AGENTS TECH. ANIM. ET EDUC. B.	1	1	2	3	7
00-00-37-C1-8A	MCRI - OPERATEUR	15	15	17	19	66
00-00-37-C8-8A	MCRI - INSTITUTEURS ET INSTITUTRICES	0	0	2	3	5
00-00-37-D0-0A	MCRI - EMPLOYES DE SERVICE	10	10	14	16	50
00-00-37-D0-5A	MCRI - EMPLOYES DE PROGRAMMATION	0	0	0	0	0
00-00-37-D0-6A	MCRI - EMPLOYES D'ADMINISTRATION	3	3	6	7	19
00-00-37-D1-8A	MCRI - SOUS OPERATEUR	16	16	18	20	70
00-00-37-E0-1G	MCRI - MINISTRE	1	1	1	1	4
00-00-37-E0-2G	MCRI - SECRETAIRE GENERAL	1	1	1	1	4
00-00-37-E0-2K	MCRI - DIRECTEUR GENERAL	9	9	9	9	36
00-00-37-E0-2M	MCRI - DIRECTEUR DU CABINET DU MINISTERE	1	1	1	1	4
00-00-37-E0-2P	MCRI - DIRECTEUR	46	46	46	46	184
00-00-37-E0-2U	MCRI - MEMBRE DU CABINET	13	13	13	13	52
00-00-37-E0-3Z	MCRI - CHEF DE SERVICE	0	0	0	0	0
00-00-37-E0-7D	COMMUNICATION-CHEF SERVICES CENTRAUX ET PROVINCIAUX-AP-ZP	0	0	0	0	0
00-00-37-E3-3Y	MCRI - SECRETAIRE PARTICULIER(E) MIN	0	0	0	0	0
00-00-37-J0-4A	MCRI - CONTRACTUELS ASSIMILES CADRE A	15	15	17	19	66
00-00-37-J0-5A	MCRI - CONTRACTUELS ASSIMILES CADRE A	103	103	200	217	623
00-00-37-J0-6A	MCRI - CONTRACTUELS ASSIMILES CADRE A	31	31	35	38	135
00-00-37-J0-7A	MCRI - CONTRACTUELS ASSIMILES CADRE A	1	1	2	3	7
00-00-37-J0-8A	MCRI - CONTRACTUELS ASSIMILES CADRE A	15	15	17	19	66
00-00-37-K0-0A	MCRI - CONTRACTUELS ASSIMILES CADRE B	65	65	73	80	283
00-00-37-L0-0A	MCRI - CONTRACTUELS ASSIMILES CADRE C	23	23	26	29	101
00-00-37-M0-0A	MCRI - CONTRACTUELS ASSIMILES CADRE D	5	5	6	7	23
00-00-37-M0-0B	MCRI - CONTRACTUELS ASSIMILES CADRE D	23	23	26	29	101
00-00-37-N0-0C	COMMUNICATION-CONS. TECH. NON PERMANENT MIN ET SECRETAIRE D'ETAT	0	0	0	0	0
00-00-37-N0-1C	COMMUNICATION-CHAR. MISS. NON PERMANENT MIN ET SECRETAIRE D'ETAT	0	0	0	0	0
00-00-37-N0-2U	COMMUNICATION-INSPECTEUR MINISTERE NON PERMANENT	0	0	0	0	0
00-00-37-N0-3L	COMMUNICATION-ATTACHE DE PRESSE MINISTERE NON PERMANENT	0	0	0	0	0
00-00-37-U0-1C	MCRI - CONTRACTUELS ASSIMILES CADRE D DUREE INDETERMINEE	18	18	20	22	78

Prévision effectifs par Institution ou Ministère - Unité

Ministère/Institution-Mission-Programme	LFI 2021	LFR 2021	Prév 2022	Prév 2023	Total Prév.
00-00-37-U0-2C MCRI - CONTRACTUELS ASSIMILES CADRE C DUREE INDETERMINEE	25	25	28	31	109
00-00-37-U0-3B MCRI - CONTRACTUELS ASSIMILES CADRE B DUREE INDETERMINEE	66	66	74	81	287
00-00-37-U0-4A MCRI - CONTRACTUELS ASSIMILES CADRE A DUREE INDET. CAT 04	14	14	17	19	64
00-00-37-U0-5A MCRI - CONTRACTUELS ASSIMILES CADRE A DUREE INDET. CAT 05	49	49	54	59	211
00-00-37-U0-6A MCRI - CONTRACTUELS ASSIMILES CADRE A DUREE INDET. CAT 06	34	34	38	42	148
00-00-37-U0-8A MCRI - CONTRACTUELS ASSIMILES CADRE A DUREE INDET. CAT 08	29	29	32	35	125
00-00-37-XX-00 ARRIERES - PERSONNEL COMMUNICATION INFORMATION ET DES RELATIONS AVEC LES INSTITUTIONS CENTRAL	0	0	0	0	0
064 Administration et Coordination	0	0	0	0	0
00-00-86-41-25 MCA - CONTRACTUELS ELD4 D'INDICE CT 125	0	0	0	0	0
00-00-86-A0-6E MCA - ADJOINTS D'ADMINISTRATION	0	0	0	0	0
00-00-86-A1-8A MCA - CONCEPTEUR	0	0	0	0	0
00-00-86-A1-8B MCA - REALISATEUR	0	0	0	0	0
00-00-86-A1-8C MCA - TECHNICIEN SUPERIEUR	0	0	0	0	0
00-00-86-A1-8D MCA - REALISATEUR ADJOINT	0	0	0	0	0
00-00-86-A7-0A MCA - PLANIFICATEURS PRINCIPAUX	0	0	0	0	0
00-00-86-A7-0B MCA - PLANIFICATEUR	0	0	0	0	0
00-00-86-A7-0C MCA - ATTACHES DE PLANIFICATION	0	0	0	0	0
00-00-86-A8-8E MCA - PROFESSEURS LICENCIES TECHN.	0	0	0	0	0
00-00-86-A8-8F MCA - CHARGES ENS. EDUCATION NATIONAL	0	0	0	0	0
00-00-86-A8-8K ARTISANAT, CULTURE ET PATRIMOINES - MAITRES ASSISTANTS D'ENSEIGNEMENT SUPERIEUR, RECH.	0	0	0	0	0
00-00-86-A8-8U CULTURE ET TOURISME - C.A.P.E.N	0	0	0	0	0
00-00-86-A9-4A MCA - MEDECINS DIPLOMES D'ETAT (CAT. VIII)	0	0	0	0	0
00-00-86-B0-6B MCA - ASSISTANTS D'ADMINISTRATION	0	0	0	0	0
00-00-86-B1-8A MCA - ENCADREUR	0	0	0	0	0
00-00-86-C0-6A MCA - ASSISTANTS D'ADMINISTRATION	0	0	0	0	0
00-00-86-C1-6A MCA - AGENTS TECH. ANIM. ET EDUC. B.	0	0	0	0	0
00-00-86-C1-8A MCA - OPERATEUR	0	0	0	0	0
00-00-86-D0-0A MCA - EMPLOYES DE SERVICE	0	0	0	0	0
00-00-86-D0-6A MCA - EMPLOYES D'ADMINISTRATION	0	0	0	0	0
00-00-86-D1-8A MCA - SOUS OPERATEUR	0	0	0	0	0
00-00-86-J0-4A MCA - CONTRACTUELS ASSIMILES CADRE A	0	0	0	0	0
00-00-86-J0-5A MCA - CONTRACTUELS ASSIMILES CADRE A	0	0	0	0	0
00-00-86-J0-6A MCA - CONTRACTUELS ASSIMILES CADRE A	0	0	0	0	0
00-00-86-J0-7A MCA - CONTRACTUELS ASSIMILES CADRE A	0	0	0	0	0
00-00-86-J0-8A MCA - CONTRACTUELS ASSIMILES CADRE A	0	0	0	0	0
00-00-86-K0-0A MCA - CONTRACTUELS ASSIMILES CADRE B	0	0	0	0	0
00-00-86-L0-0A MCA - CONTRACTUELS ASSIMILES CADRE C	0	0	0	0	0
00-00-86-M0-0B MCA - CONTRACTUELS ASSIMILES CADRE D	0	0	0	0	0
00-00-86-U0-1C MCA - CONTRACTUELS ASSIMILES CADRE D DUREE INDETERMINEE	0	0	0	0	0
00-00-86-U0-1D MCA - CONTRACTUELS ASSIMILES CADRE D DUREE INDETERMINEE	0	0	0	0	0
00-00-86-U0-2C MCA - CONTRACTUELS ASSIMILES CADRE C DUREE INDETERMINEE	0	0	0	0	0
00-00-86-U0-3B MCA - CONTRACTUELS ASSIMILES CADRE B DUREE INDETERMINEE	0	0	0	0	0
00-00-86-U0-4A MCA - CONTRACTUELS ASSIMILES CADRE A DUREE INDET. CAT 04	0	0	0	0	0
00-00-86-U0-5A MCA - CONTRACTUELS ASSIMILES CADRE A DUREE INDET. CAT 05	0	0	0	0	0
00-00-86-U0-6A MCA - CONTRACTUELS ASSIMILES CADRE A DUREE INDET. CAT 06	0	0	0	0	0
00-00-86-U0-8A MCA - CONTRACTUELS ASSIMILES CADRE A DUREE INDET. CAT 08	0	0	0	0	0
862 CULTURE ET ARTISANAT	337	337	408	463	1.545
064 Administration et Coordination	337	337	408	463	1.545
00-00-00-00-00 PREVISION	0	0	0	0	0
00-00-86-30-01 MCA - CONTRACTUELS ELD 3	0	0	0	0	0
00-00-86-41-00 MCA - CONTRACTUELS ELD4 D'INDICE CT 100	0	0	0	0	0
00-00-86-41-25 MCA - CONTRACTUELS ELD4 D'INDICE CT 125	3	3	4	5	15
00-00-86-41-60 MCA - CONTRACTUELS ELD4 D'INDICE CT 160	0	0	0	0	0
00-00-86-41-65 MCA - CONTRACTUELS ELD4 D'INDICE CT 165	0	0	0	0	0
00-00-86-A0-1D MCA - CADRE A ECHELLE A2	0	0	0	0	0
00-00-86-A0-6E MCA - ADJOINTS D'ADMINISTRATION	7	7	10	11	35
00-00-86-A1-8A MCA - CONCEPTEUR	9	9	10	11	39
00-00-86-A1-8B MCA - REALISATEUR	9	9	10	11	39
00-00-86-A1-8C MCA - TECHNICIEN SUPERIEUR	8	8	9	10	35

Prévision effectifs par Institution ou Ministère - Unité

Ministère/Institution-Mission-Programme	LFI 2021	LFR 2021	Prév 2022	Prév 2023	Total Prév.
00-00-86-A1-8D MCA - REALISATEUR ADJOINT	23	23	29	32	107
00-00-86-A7-0A MCA - PLANIFICATEURS PRINCIPAUX	0	0	2	3	5
00-00-86-A7-0B MCA - PLANIFICATEUR	1	1	2	3	7
00-00-86-A7-0C MCA - ATTACHES DE PLANIFICATION	2	2	3	4	11
00-00-86-A8-8E MCA - PROFESSEURS LICENCIES TECHN.	1	1	3	4	9
00-00-86-A8-8F MCA - CHARGES ENS.EDUCATION NATIONAL	0	0	2	3	5
00-00-86-A8-8K ARTISANAT, CULTURE ET PATRIMOINES - MAITRES ASSISTANTS D'ENSEIGNEMENT SUPERIEUR, RECH.	1	1	2	3	7
00-00-86-A8-8U CULTURE ET TOURISME - C.A.P.E.N	1	1	2	3	7
00-00-86-A9-4A MCA - MEDECINS DIPLOMES D'ETAT (CAT. VIII)	1	1	2	3	7
00-00-86-B0-6B MCA - ASSISTANTS D'ADMINISTRATION	8	8	11	12	39
00-00-86-B1-8A MCA - ENCADREUR	15	15	18	20	68
00-00-86-C0-6A MCA - ASSISTANTS D'ADMINISTRATION	1	1	2	3	7
00-00-86-C1-6A MCA - AGENTS TECH. ANIM. ET EDUC. B.	0	0	2	3	5
00-00-86-C1-8A MCA - OPERATEUR	8	8	10	11	37
00-00-86-D0-0A MCA - EMPLOYES DE SERVICE	16	16	18	20	70
00-00-86-D0-6A MCA - EMPLOYES D'ADMINISTRATION	0	0	2	3	5
00-00-86-D1-8A MCA - SOUS OPERATEUR	6	6	7	8	27
00-00-86-E0-1G MCA - MINISTRE	0	0	0	0	0
00-00-86-E0-2G MCA - SECRETAIRE GENERAL	0	0	0	0	0
00-00-86-E0-2K MCA - DIRECTEUR GENERAL	0	0	0	0	0
00-00-86-E0-2M MCA - DIRECTEUR DU CABINET DU MINISTERE	0	0	0	0	0
00-00-86-E0-2P MCA - DIRECTEUR	0	0	0	0	0
00-00-86-E0-2U MCA - MEMBRE DU CABINET	0	0	0	0	0
00-00-86-E0-3Z MCA -CHEF DE SERVICE	0	0	0	0	0
00-00-86-E3-3Y MCA - SECRETAIRE PARTICULIER(E) MIN	0	0	0	0	0
00-00-86-E3-3Z MCA - CHEF PROTOCOLE MIN	0	0	0	0	0
00-00-86-J0-4A MCA - CONTRACTUELS ASSIMILES CADRE A	14	14	16	18	62
00-00-86-J0-5A MCA - CONTRACTUELS ASSIMILES CADRE A	20	20	22	24	86
00-00-86-J0-6A MCA - CONTRACTUELS ASSIMILES CADRE A	7	7	8	9	31
00-00-86-J0-7A MCA - CONTRACTUELS ASSIMILES CADRE A	1	1	2	3	7
00-00-86-J0-8A MCA - CONTRACTUELS ASSIMILES CADRE A	13	13	16	18	60
00-00-86-K0-0A MCA - CONTRACTUELS ASSIMILES CADRE B	34	34	38	42	148
00-00-86-L0-0A MCA - CONTRACTUELS ASSIMILES CADRE C	13	13	15	17	58
00-00-86-M0-0B MCA - CONTRACTUELS ASSIMILES CADRE D	2	2	3	4	11
00-00-86-N0-0C CULTURE-CONS. TECH. NON PERMANENT MIN ET SECRETAIRE D'ETAT	0	0	0	0	0
00-00-86-N0-1C CULTURE-CHAR. MISS. NON PERMANENT MIN ET SECRETAIRE D'ETAT	0	0	0	0	0
00-00-86-N0-2U CULTURE-INSPECTEUR MINISTERE NON PERMANENT	0	0	0	0	0
00-00-86-N0-3L CULTURE-ATTACHE DE PRESSE MINISTERE NON PERMANENT	0	0	0	0	0
00-00-86-U0-1C MCA - CONTRACTUELS ASSIMILES CADRE D DUREE INDETERMINEE	8	8	9	10	35
00-00-86-U0-1D MCA - CONTRACTUELS ASSIMILES CADRE D DUREE INDETERMINEE	1	1	2	3	7
00-00-86-U0-2C MCA - CONTRACTUELS ASSIMILES CADRE C DUREE INDETERMINEE	8	8	9	10	35
00-00-86-U0-3B MCA - CONTRACTUELS ASSIMILES CADRE B DUREE INDETERMINEE	22	22	25	28	97
00-00-86-U0-4A MCA - CONTRACTUELS ASSIMILES CADRE A DUREE INDET. CAT 04	8	8	9	10	35
00-00-86-U0-5A MCA - CONTRACTUELS ASSIMILES CADRE A DUREE INDET. CAT 05	26	26	29	32	113
00-00-86-U0-6A MCA - CONTRACTUELS ASSIMILES CADRE A DUREE INDET. CAT 06	21	21	23	25	90
00-00-86-U0-8A MCA - CONTRACTUELS ASSIMILES CADRE A DUREE INDET. CAT 08	19	19	22	24	84
00-00-86-XX-00 ARRIERES - PERSONNEL ARTISANAT DE LA CULTURE ET DES PATRIMOINES CENTRAL	0	0	0	0	0

Prévision effectifs par Institution ou Ministère - Unité

Ministère/Institution-Mission-Programme	LFI 2021	LFR 2021	Prév 2022	Prév 2023	Total Prév.
13 SECRETARIAT D'ETAT AUPRES DU MINISTERE DE LA DEFENSE NATIONALE CHARGE DE LA GENDARMERIE NATIONALE	18 532	19 194	20 234	21 948	79 908
<u>130</u> <u>GENDARMERIE NATIONALE</u>	<u>18 532</u>	<u>19 194</u>	<u>20 234</u>	<u>21 948</u>	<u>79 908</u>
<u>009</u> <u>Administration et Coordination</u>	<u>18 532</u>	<u>19 194</u>	<u>20 234</u>	<u>21 948</u>	<u>79 908</u>
00-00-00-00-00 PREVISION	0	0	0	0	0
00-00-13-41-75 SEG - - CONTRACTUELS ELD4 D'INDICE CT 175	0	362	0	0	362
00-00-13-A1-42 SEG - GENERAL DE DIVISION	15	15	17	19	66
00-00-13-A1-43 SEG - GENERAL DE BRIGADE	45	45	50	55	195
00-00-13-A1-4A SEG - COLONEL	136	136	149	162	583
00-00-13-A1-4B SEG - LIEUTNANT COLONEL	98	98	107	117	420
00-00-13-A1-4C SEG - COMMANDANT	150	150	164	178	642
00-00-13-A1-4D SEG - CAPITAINE	330	330	361	392	1 413
00-00-13-A1-4E SEG - LIEUTNANT	124	124	136	148	532
00-00-13-A1-4F SEG - SOUS LIEUTNANT	103	103	113	123	442
00-00-13-B1-4A SEG - GENDARMES PRINCIPAUX DE CLASSE EXCEPTIONNELLES	1 952	1 952	2 131	2 311	8 346
00-00-13-B1-4B SEG - GENDARMES PRINCIPAUX HORS CLASSES	1 204	1 204	1 314	1 425	5 147
00-00-13-B1-4C SEG - GENDARMES PRINCIPAUX 1ERE CLASSE	1 022	1 022	1 116	1 210	4 370
00-00-13-B1-4D SEG - GENDARMES PRINCIPAUX 2EME CLASSE	915	915	999	1 084	3 913
00-00-13-C0-6A SEG - ASSISTANTS D'ADMINISTRATION	264	264	289	314	1 131
00-00-13-C1-3C SEG-SERGEANT	3 462	3 462	3 779	4 098	14 801
00-00-13-C1-4B SEG - GENDARMES 1ERE CLASSE	2 777	2 777	3 031	3 287	11 872
00-00-13-C1-4C SEG - GENDARME 2EME CLASSE	2 352	2 352	2 567	2 784	10 055
00-00-13-D1-4A SEG - GENDARMES STAGIAIRES	2 382	2 382	2 600	2 819	10 183
00-00-13-D1-4B SEG - ELEVE GENDARME	1 200	1 500	1 310	1 421	5 431
00-00-13-E0-1G SEG - MINISTRE	0	0	0	0	0
00-00-13-E0-2G SEG - SECRETAIRE GENERAL	1	1	1	1	4
00-00-13-E0-2K SEG - DIRECTEUR GENERAL	0	0	0	0	0
00-00-13-E0-2M SEG - DIRECTEUR DU CABINET DU MINISTERE	0	0	0	0	0
00-00-13-E0-2P SEG - DIRECTEUR	0	0	0	0	0
00-00-13-E0-2U SEG - MEMBRE DU CABINET	0	0	0	0	0
00-00-13-K0-0A SEG-CONTRACTUELS ASSIMILES CADRE B	0	0	0	0	0

Prévision effectifs par Institution ou Ministère - Unité

Ministère/Institution-Mission-Programme		LFI 2021	LFR 2021	Prév 2022	Prév 2023	Total Prév.
<u>93</u>	HAUTE COUR DE JUSTICE	<u>30</u>	<u>30</u>	<u>22</u>	<u>24</u>	<u>106</u>
<u>930</u>	Haute Cour de Justice	<u>30</u>	<u>30</u>	<u>22</u>	<u>24</u>	<u>106</u>
<u>070</u>	Administration et Coopération	<u>30</u>	<u>30</u>	<u>22</u>	<u>24</u>	<u>106</u>
00-00-00-00-00	PREVISION	0	0	0	0	0
00-00-93-J0-6A	HAUTE COURS DE JUSTICE - CONTRACTUELS ASSIMILES CADRE A	30	30	22	24	106

Total général

220 434

235 554

258 919

282 123

997 030

ANNEXE 8

COMPTES PARTICULIERS
DU TRÉSOR



MINISTRE DE L'ECONOMIE ET DES FINANCES
 SECRETARIAT GENERAL
 DIRECTION GENERALE DU TRESOR
 DIRECTION DE LA COMPTABILITE PUBLIQUE
 Service de la Règlementation Comptable et Financière

**TABLEAU RECAPITULATIF DES PREVISIONS DE RECETTES ET DE DEPENSES DES COMPTES D'AFFECTATION SPECIALE
 AU TITRE DE L'ANNEE 2021 (LFI - LFR)**

En milliers d'Ariary

N°	INTITULE DU COMPTE	MINISTERES / DEPARTEMENTS	Prévision LFI 2021		Prévision LFR 2021	
			RECETTES	DEPENSES	RECETTES	DEPENSES
1	Frais de justice pénale et assimilés	MIN JUSTICE	161 025	161 025	102 785	102 785
2	Prélèvement sur les boissons alcooliques et alcoolisées	MFB/DGI	4 786 000	4 786 000	4 950 000	4 950 000
3	Fonds National d'Insertion du Secteur Informel	MFB/DGI	4 460 000	4 460 000	4 680 000	4 680 000
4	Sécurisation des activités, des fonds et des emplois	MFB/DGT	8 917 404	8 917 404	10 077 404	10 077 404
5	Opérations liées à la privatisation	MFB/DGT/DOF	1 000 000	1 000 000	1 000 000	1 000 000
6	Prélèvement sur les droits et taxes douaniers	MFB/DGD	20 083 700	20 083 700	19 922 000	19 922 000
7	Prélèvement sur les prix des produits pétroliers	MEEH	14 000 000	14 000 000	14 000 000	14 000 000
8	Sécurisation routière	SEG (Gendarmerie Nationale)	88 222	88 222	69 952	69 952
9	Soutien des partenaires à la Mise en Oeuvre du Plan Sectoriel de l'Education de Base et de l'Enseignement Technique et Professionnel (MO-PSEEBETP) - SG	MEN/ SECRETARIAT GENERAL (SG)	915 745	915 745	915 745	915 745
10	Soutien des partenaires à la Mise en Oeuvre du Plan Sectoriel de l'Education de Base et de l'Enseignement Technique et Professionnel (MO-PSEEBETP) - SG	MEN/ DIRECTION GENERALE EN CHARGE DE LA PEDAGOGIE	7 779 164	7 779 164	7 779 164	7 779 164
11	Soutien des partenaires à la Mise en Oeuvre du Plan Sectoriel de l'Education de Base et de l'Enseignement Technique et Professionnel (MO-PSEEBETP) - SG	MEN/ DIRECTION GENERALE EN CHARGE DES ETABLISSEMENTS SCOLAIRES	5 780 000	5 780 000	5 780 000	5 780 000
12	Soutien des partenaires à la Mise en Oeuvre du Plan Sectoriel de l'Education de Base et de l'Enseignement Technique et Professionnel (MO-PSEEBETP) - SG	METFP/ DIRECTION GENERALE DE L'ENSEIGNEMENT TECHNIQUE ET PROFESSIONNEL (DGETP)	3 840 000	3 840 000	159 800	159 800
13	Soutien des partenaires à la Mise en Oeuvre du Plan Sectoriel de l'Education de Base et de l'Enseignement Technique et Professionnel (MO-PSEEBETP) - SG	METFP/ DIRECTION GENERALE DE LA FORMATION PROFESSIONNELLE			191 688	191 688
14	Soutien des partenaires à la Mise en Oeuvre du Plan Sectoriel de l'Education de Base et de l'Enseignement Technique et Professionnel (MO-PSEEBETP) - SG	METFP/ DIRECTION DE LA PLANIFICATION ET DU SUIVI-EVALUATION			125 730	125 730
15	Soutien des partenaires à la Mise en Oeuvre du Plan Sectoriel de l'Education de Base et de l'Enseignement Technique et Professionnel (MO-PSEEBETP) - SG	METFP/ DIRECTION DES AFFAIRES FINANCIÈRES			185 512	185 512

N°	INTITULE DU COMPTE	MINISTERES / DEPARTEMENTS	Prévision LFI 2021		Prévision LFR 2021	
			RECETTES	DEPENSES	RECETTES	DEPENSES
16	Soutien des partenaires à la Mise en Oeuvre du Plan Sectoriel de l'Education de Base et de l'Enseignement Technique et Professionnel (MO-PSEEBETP) - SG	METFP/ DIRECTION DES RESSOURCES HUMAINES			116 064	116 064
17	Soutien des partenaires à la Mise en Oeuvre du Plan Sectoriel de l'Education de Base et de l'Enseignement Technique et Professionnel (MO-PSEEBETP) - SG	METFP/DIRECTION DU SYSTÈME D'INFORMATION			240 705	240 705
18	Soutien des partenaires à la Mise en Oeuvre du Plan Sectoriel de l'Education de Base et de l'Enseignement Technique et Professionnel (MO-PSEEBETP) - SG	METFP/ DIRECTION DES CURRICULA ET DE L'ASSURANCE QUALITE			531 951	531 951
19	Soutien des partenaires à la Mise en Oeuvre du Plan Sectoriel de l'Education de Base et de l'Enseignement Technique et Professionnel (MO-PSEEBETP) - SG	METFP/ DIRECTION DE L'INGÉNIERIE PÉDAGOGIQUE			271 107	271 107
20	Soutien des partenaires à la Mise en Oeuvre du Plan Sectoriel de l'Education de Base et de l'Enseignement Technique et Professionnel (MO-PSEEBETP) - SG	METFP/ DIRECTION DE L'ENSEIGNEMENT TECHNIQUE ET PROFESSIONNEL			231 252	231 252
21	Soutien des partenaires à la Mise en Oeuvre du Plan Sectoriel de l'Education de Base et de l'Enseignement Technique et Professionnel (MO-PSEEBETP) - SG	METFP/ DIRECTION DE L'INGÉNIERIE DE LA FORMATION PROFESSIONNELLE			100 000	100 000
22	Soutien des partenaires à la Mise en Oeuvre du Plan Sectoriel de l'Education de Base et de l'Enseignement Technique et Professionnel (MO-PSEEBETP) - SG	METFP/ DIRECTION DE LA FORMATION PROFESSIONNELLE QUALIFIANTE			590 028	590 028
23	Soutien des partenaires à la Mise en Oeuvre du Plan Sectoriel de l'Education de Base et de l'Enseignement Technique et Professionnel (MO-PSEEBETP) - SG	METFP/ DIRECTION DE L'APPRENTISSAGE DES MÉTIERS DE BASE			767 252	767 252
24	Soutien des partenaires à la Mise en Oeuvre du Plan Sectoriel de l'Education de Base et de l'Enseignement Technique et Professionnel (MO-PSEEBETP) - SG	METFP/ DIRECTION DES ETUDES ET RECHERCHES SUR LES COMPÉTENCES PROFESSIONNELLES			566 802	566 802
25	Soutien des partenaires à la Mise en Oeuvre du Plan Sectoriel de l'Education de l'Enseignement Supérieur (MO-PSE-ESUP)	MESRES / DIRECTION DE LA STATISTIQUE, DE LA PLANIFICATION ET DE SUIVI	1 000 000	1 000 000	1 195 000	1 195 000
26	Soutien des partenaires à la Mise en Oeuvre du Plan Sectoriel de l'Education de l'Enseignement Supérieur (MO-PSE-ESUP)	MESRES / DIRECTION GENERALE DE L'ENSEIGNEMENT SUPERIEUR	342 500	342 500	342 500	342 500
27	Soutien des partenaires à la Mise en Oeuvre du Plan Sectoriel de l'Education de l'Enseignement Supérieur (MO-PSE-ESUP)	MESRES / DIRECTION DE L'ACCREDITATION ET DE L'ASSURANCE QUALITE L'ENSEIGNEMENT SUPERIEUR	305 000	305 000	305 000	305 000
28	Soutien des partenaires à la Mise en Oeuvre du Plan Sectoriel de l'Education de l'Enseignement Supérieur (MO-PSE-ESUP)	MESRES / DIRECTION DE L'ENSEIGNEMENT SUPERIEUR	352 500	352 500	352 500	352 500
29	Soutien des partenaires à la Mise en Oeuvre du Plan Sectoriel de l'Education de l'Enseignement Supérieur (MO-PSE-ESUP)	MESRES / DIRECTION GENERALE DE LA RECHERCHE SCIENTIFIQUE			416 850	416 850

N°	INTITULE DU COMPTE	MINISTERES / DEPARTEMENTS	Prévision LFI 2021		Prévision LFR 2021	
			RECETTES	DEPENSES	RECETTES	DEPENSES
30	Soutien des partenaires à la Mise en Oeuvre du Plan Sectoriel de l'Education de l'Enseignement Supérieur (MO-PSE-ESUP)	MESRES / DIRECTION DE LA REHERCHE ET DE L'INNOVATION			379 629	379 629
31	Soutien des partenaires à la Mise en Oeuvre du Plan Sectoriel de l'Education de l'Enseignement Supérieur (MO-PSE-ESUP)	MESRES / DIRECTION D'APPUI A LA REFORME DE L'ENSEIGNEMENT SUPERIEUR ET DE LA RECHERCHE			400 000	400 000
32	Crédit Carbone REDD+	BNC-REDDF	7 800 000	7 800 000	7 800 000	7 800 000
	TOTAL		81 611 260	81 611 260	84 546 418	84 546 418

ANNEXE 9

PROGRAMME
D'INVESTISSEMENT
PUBLIC

Synthèse PIP par Institution de Tutelle - En Milliers d'Ariary

Tutelle	Subvention	Emprunt Etat	A E P	R P I	T V A	D T I	F C V	Total
01 PRESIDENCE	12 478 000	21 498 045	0	69 950 597	0	108 906	0	104 035 548
02 SENAT	0	0	0	80 000	0	0	0	80 000
03 AN	0	0	0	1 500 000	0	0	0	1 500 000
04 HCC	0	0	0	1 000 000	0	0	0	1 000 000
05 PRIMATURE	107 835 000	90 621 788	0	21 410 787	376 200	1 466 913	0	221 710 688
06 CFM	0	0	0	750 000	0	0	0	750 000
07 CENI	0	0	0	3 644 462	0	0	0	3 644 462
12 MDN	0	0	0	20 296 985	0	0	0	20 296 985
11 MAE	0	0	0	1 000 000	0	0	0	1 000 000
16 MINJUS	10 633 000	0	0	47 239 420	0	0	0	57 872 420
21 MEF	81 276 500	138 535 809	177 306 923	716 848 230	17 967 629	100 615 680	3 880 000	1 236 430 771
14 MID	25 640 000	7 072 605	0	130 153 420	0	0	0	162 866 025
15 MSP	0	0	0	29 191 800	0	0	0	29 191 800
62 MATTP	168 005 000	679 606 535	0	216 499 781	0	20 000	0	1 064 131 316
81 MEN	95 478 000	39 244 680	0	34 843 500	0	0	0	169 566 180
83 METFP	12 985 000	0	0	999 868	0	132	0	13 985 000
71 MINSAN	222 510 000	103 720 032	0	42 207 401	0	0	2 479 086	370 916 519
41 MAEP	164 143 000	234 638 441	0	21 480 517	0	58 000	0	420 319 958
51 MEH	12 625 000	147 202 908	0	999 868	0	132	0	160 827 908
52 MEAH	32 038 500	5 295 977	0	18 392 375	0	0	0	55 726 852
53 MMRS	0	0	0	100 000	0	0	0	100 000
63 MTTM	6 876 000	251 946	0	113 350 000	0	0	0	120 477 946
32 MTEFPLS	0	0	0	2 635 138	0	0	0	2 635 138
84 MESRS	0	6 023 082	0	44 127 120	0	0	0	50 150 202
34 MICA	12 657 000	11 416 299	0	24 107 329	681 485	685 116	0	49 547 229
44 MEDD	30 601 000	0	0	999 900	0	100	0	31 601 000
66 MPTDN	0	17 714 938	0	999 865	0	135	0	18 714 938
76 MPPSPF	16 011 000	1 968 327	0	20 042 652	0	0	0	38 021 979
75 MJS	3 965 000	0	0	118 944 180	0	0	0	122 909 180
37 MCC	1 113 000	0	0	6 600 000	0	0	0	7 713 000
13 SEG	0	0	0	1 000 000	0	0	0	1 000 000
Total	1 016 870 000	1 504 811 412	177 306 923	1 711 395 195	19 025 314	102 955 114	6 359 086	4 538 723 044

PIP par institution de Tutelle - En Milliers d'Ariary

Tutelle	Subvention	Emprunt	AEP	R P I	T V A	D T I	F C V	Total
01 PRESIDENCE	12 478 000	21 498 045	0	69 950 597	0	108 906	0	104 035 548
010 PRESIDENCE DE LA REPUBLIQUE	12 478 000	21 498 045	0	69 950 597	0	108 906	0	104 035 548
001 Administration Et Coordination	0	0	0	65 026 449	0	0	0	65 026 449
193 RENFORCEMENT DES CAPACITES MATERIELLES ET HUMAINES (SGP-DSP-DGCIS)					01/01/2018		31/12/2021	
	0	0	0	3 523 538	0	0	0	3 523 538
10-001-001-A RPI-ETAT-ETAT-GROUPE A	0	0	0	3 523 538	0	0	0	3 523 538
205 PROJET PRESIDENTIEL					01/01/2019		31/12/2022	
	0	0	0	61 157 911	0	0	0	61 157 911
10-001-001-A RPI-ETAT-ETAT-GROUPE A	0	0	0	61 157 911	0	0	0	61 157 911
207 DEFENSE ET SECURITE NATIONALE VOLET DIRECTION GENERALE DU CENTRAL INTELLIGENCE SERVICE					01/01/2020		31/12/2022	
	0	0	0	145 000	0	0	0	145 000
10-001-001-A RPI-ETAT-ETAT-GROUPE A	0	0	0	145 000	0	0	0	145 000
208 MISE AUX NORMES DES MOYENS À DÉPLOYER POUR LA SÉCURITÉ PRÉSIDENTIELLE					01/01/2020		31/12/2021	
	0	0	0	200 000	0	0	0	200 000
10-001-001-A RPI-ETAT-ETAT-GROUPE A	0	0	0	200 000	0	0	0	200 000
138 Appui à la gouvernance et à l'Etat de droit	2 900 000	17 561 391	0	3 702 493	0	108 906	0	24 272 790
079 PROGRAMME D'APPUI A LA PERFORMANCE DU SECTEUR PUBLIC					01/01/2016		31/12/2021	
	0	995 974	0	0	0	56 040	0	1 052 014
20-001-001-A DTI-ETAT-ETAT-GROUPE A	0	0	0	0	0	56 040	0	56 040
70-111-001-A EE-IDA-ETAT-GROUPE A	0	995 974	0	0	0	0	0	995 974
198 RENFORCEMENT DE CAPACITES DE L'OCSIF					01/01/2018		31/12/2021	
	0	0	0	162 000	0	0	0	162 000
10-001-001-A RPI-ETAT-ETAT-GROUPE A	0	0	0	162 000	0	0	0	162 000
200 CONSTRUCTION D'UN BÂTIMENT SÉCURISÉ ET MISE AUX NORMES DES INFRASTRUCTURES DU SAMIFIN					01/01/2017		31/12/2021	
	0	0	0	370 000	0	0	0	370 000
10-001-001-A RPI-ETAT-ETAT-GROUPE A	0	0	0	370 000	0	0	0	370 000
202 RENFORCEMENT DES CAPACITÉS MATÉRIELLES ET HUMAINES DU BIANCO NOTAMMENT POUR SON OPÉRATIONNALISATION					01/01/2017		31/12/2021	
	0	0	0	2 000 000	0	0	0	2 000 000
10-001-001-A RPI-ETAT-ETAT-GROUPE A	0	0	0	2 000 000	0	0	0	2 000 000
203 RENFORCEMENT DU COMITÉ POUR LA SAUVEGARDE DE L'INTÉGRITÉ (CSI)					01/01/2017		31/12/2021	
	0	0	0	600 000	0	0	0	600 000
10-001-001-A RPI-ETAT-ETAT-GROUPE A	0	0	0	600 000	0	0	0	600 000

PIP par institution de Tutelle - En Milliers d'Ariary

Tutelle		Subvention	Emprunt	AEP	R P I	T V A	D T I	F C V	Total
206	DIGITAL GOVERNANCE AND IDENTIFICATION MANAGEMENT SYSTEM PROJECT (PRODIGY)					01/01/2020		31/12/2022	
		2 900 000	16 565 417	0	0	0	52 866	0	19 518 283
20-001-001-A	DTI-ETAT-ETAT-GROUPE A	0	0	0	0	0	52 866	0	52 866
70-111-001-A	EE-IDA-ETAT-GROUPE A	0	16 565 417	0	0	0	0	0	16 565 417
60-111-111-B	SUB-IDA-IDA-GROUPE B	2 900 000	0	0	0	0	0	0	2 900 000
209	PROJET DE RENFORCEMENT DES CAPACITÉS MATÉRIELLES ET HUMAINES DE L'INSPECTION GÉNÉRALE DE L'ETAT					01/01/2020		31/12/2022	
		0	0	0	150 000	0	0	0	150 000
10-001-001-A	RPI-ETAT-ETAT-GROUPE A	0	0	0	150 000	0	0	0	150 000
210	REDYNAMISATION DES ATTRIBUTIONS DE L'INSPECTION GÉNÉRALE DE L'ARMÉE MALAGASY					01/01/2020		31/12/2022	
		0	0	0	73 113	0	0	0	73 113
10-001-001-A	RPI-ETAT-ETAT-GROUPE A	0	0	0	73 113	0	0	0	73 113
211	RENFORCEMENT DES ACTIONS DE L'IGGN CONTRE LA FRAUDE ET LES TRAFICS ILLICITES					01/01/2020		31/12/2022	
		0	0	0	47 380	0	0	0	47 380
10-001-001-A	RPI-ETAT-ETAT-GROUPE A	0	0	0	47 380	0	0	0	47 380
212	RENFORCEMENT DU CONSEIL SUPÉRIEUR DE LA MAGISTRATURE					01/01/2020		31/12/2022	
		0	0	0	300 000	0	0	0	300 000
10-001-001-A	RPI-ETAT-ETAT-GROUPE A	0	0	0	300 000	0	0	0	300 000
620	Appui au développement social et économique	9 578 000	3 936 654	0	1 221 655	0	0	0	14 736 309
031	COORDINATION DE LA LUTTE CONTRE LE SIDA					01/01/2001		31/12/2021	
		9 578 000	0	0	1 109 000	0	0	0	10 687 000
10-001-001-A	RPI-ETAT-ETAT-GROUPE A	0	0	0	1 109 000	0	0	0	1 109 000
60-347-347-F	SUB-GFATM-GFATM-GROUPE F	9 578 000	0	0	0	0	0	0	9 578 000
078	PROJET D'APPUI A LA PROMOTION DES INVESTISSEMENTS (PAPI)					01/01/2016		31/12/2021	
		0	3 936 654	0	96 878	0	0	0	4 033 532
10-001-001-A	RPI-ETAT-ETAT-GROUPE A	0	0	0	96 878	0	0	0	96 878
70-103-001-A	EE-FAD-ETAT-GROUPE A	0	1 968 327	0	0	0	0	0	1 968 327
70-180-001-B	EE-BAD/FAT-ETAT-GROUPE B	0	1 968 327	0	0	0	0	0	1 968 327
197	MISE EN PLACE D'UNE SALLE DE CRISE POUR LA GESTION DE LA SECURITE NATIONALE					01/01/2018		31/12/2021	
		0	0	0	7 377	0	0	0	7 377
10-001-001-A	RPI-ETAT-ETAT-GROUPE A	0	0	0	7 377	0	0	0	7 377
199	APPUI AU PILOTAGE DE LA RSS (REFORME DU SECTEUR SÉCURITAIRE)					01/01/2019		31/12/2021	
		0	0	0	6 400	0	0	0	6 400
10-001-001-A	RPI-ETAT-ETAT-GROUPE A	0	0	0	6 400	0	0	0	6 400
201	RENFORCEMENT DE CAPACITES DU SECRETARIAT PERMANENT A LA DEFENSE ET A LA SECURITE NATIONALE					01/01/2019		31/12/2021	
		0	0	0	2 000	0	0	0	2 000
10-001-001-A	RPI-ETAT-ETAT-GROUPE A	0	0	0	2 000	0	0	0	2 000

PIP par institution de Tutelle - En Milliers d'Ariary

Tutelle	Subvention	Emprunt	AEP	R P I	T V A	D T I	F C V	Total
02 SENAT	0	0	0	80 000	0	0	0	80 000
020 SENAT	0	0	0	80 000	0	0	0	80 000
002 Administration Et Coordination	0	0	0	80 000	0	0	0	80 000
002 REHABILITATION ET EQUIPEMENT IMMEUBLE SENAT					01/01/2007		31/12/2021	
	0	0	0	80 000	0	0	0	80 000
10-001-001-A RPI-ETAT-ETAT-GROUPE A	0	0	0	80 000	0	0	0	80 000

PIP par institution de Tutelle - En Milliers d'Ariary

Tutelle	Subvention	Emprunt	AEP	R P I	T V A	D T I	F C V	Total
03 AN	0	0	0	1 500 000	0	0	0	1 500 000
030 ASSEMBLEE NATIONALE	0	0	0	1 500 000	0	0	0	1 500 000
003 Administration et Coordination	0	0	0	1 500 000	0	0	0	1 500 000
002 REHABILITATION/EXTENSION ET EQUIPEMENT ASSEMBLEE NATIONALE					02/01/2007		31/12/2022	
	0	0	0	1 500 000	0	0	0	1 500 000
10-001-001-A RPI-ETAT-ETAT-GROUPE A	0	0	0	1 500 000	0	0	0	1 500 000

PIP par institution de Tutelle - En Milliers d'Ariary

Tutelle	Subvention	Emprunt	AEP	R P I	T V A	D T I	F C V	Total
04 HCC	0	0	0	1 000 000	0	0	0	1 000 000
040 HAUTE COUR CONSTITUTIONNELLE	0	0	0	1 000 000	0	0	0	1 000 000
004 Administration et Coordination	0	0	0	1 000 000	0	0	0	1 000 000
004 RENFORCEMENT DES CAPACITES MATERIELLES ET HUMAINES DE LA HCC					01/01/2018		31/12/2021	
	0	0	0	1 000 000	0	0	0	1 000 000
10-001-001-A RPI-ETAT-ETAT-GROUPE A	0	0	0	1 000 000	0	0	0	1 000 000

PIP par institution de Tutelle - En Milliers d'Ariary

Tutelle	Subvention	Emprunt	AEP	R P I	T V A	D T I	F C V	Total
05 PRIMATURE	107 835 000	90 621 788	0	21 410 787	376 200	1 466 913	0	221 710 688
050 PRIMATURE	107 835 000	90 621 788	0	21 410 787	376 200	1 466 913	0	221 710 688
005 Administration et Coordination	0	0	0	1 140 977	0	0	0	1 140 977
123 RENFORCEMENT DES CAPACITES MATERIELLES ET HUMAINES					01/01/2018		31/12/2021	
	0	0	0	1 140 977	0	0	0	1 140 977
10-001-001-A RPI-ETAT-ETAT-GROUPE A	0	0	0	1 140 977	0	0	0	1 140 977
139 Pilotage et coordination, appui, mise en œuvre, suivi et contrôle des actions gouvernementales	0	0	0	411 500	0	0	0	411 500
113 MECANISME DE COORDINATION DE L'ACTION GOUVERNEMENTALE					01/01/2017		31/12/2021	
	0	0	0	100 000	0	0	0	100 000
10-001-001-A RPI-ETAT-ETAT-GROUPE A	0	0	0	100 000	0	0	0	100 000
125 MISE EN PLACE D'UN CENTRE OPERATIONNEL POUR VEILLE INFORMATIONNELLE					01/01/2018		31/12/2021	
	0	0	0	1 000	0	0	0	1 000
10-001-001-A RPI-ETAT-ETAT-GROUPE A	0	0	0	1 000	0	0	0	1 000
187 MISE EN PLACE D'UN SYSTÈME INTÉGRÉ D'ÉCHANGE ET DE PARTAGE D'INFORMATIONS ET DES DONNÉES MARITIMES					01/01/2019		31/12/2021	
	0	0	0	75 000	0	0	0	75 000
10-001-001-A RPI-ETAT-ETAT-GROUPE A	0	0	0	75 000	0	0	0	75 000
188 MODERNISATION DU SYSTEME D'EXPLOITATION DES TEXTES ADMINISTRATIFS AU NIVEAU DU GOUVERNEMENT					01/01/2019		31/12/2021	
	0	0	0	69 500	0	0	0	69 500
10-001-001-A RPI-ETAT-ETAT-GROUPE A	0	0	0	69 500	0	0	0	69 500
190 RÉINGÉNIERIE DES PROCESSUS ET PÉRENNISATION DE LA PERFORMANCE DE LA DLC, POUR LA DÉFENSE DES INTÉRÊTS FONDAMENTAUX DE L'ETAT ET DES SERVICES PUBLICS					01/01/2016		31/12/2021	
	0	0	0	1 000	0	0	0	1 000
10-001-001-A RPI-ETAT-ETAT-GROUPE A	0	0	0	1 000	0	0	0	1 000
192 LUTTE CONTRE LA TRAITE DES ETRES HUMAINS					01/01/2019		31/12/2021	
	0	0	0	90 000	0	0	0	90 000
10-001-001-A RPI-ETAT-ETAT-GROUPE A	0	0	0	90 000	0	0	0	90 000
193 RENFORCEMENT DES CAPACITÉS NATIONALES EN MATIÈRE DE LA LUTTE CONTRE LE TERRORISME ET LA CRIMINALITÉ TRANSNATIONALE ORGANISÉE					01/02/2019		31/12/2021	
	0	0	0	1 000	0	0	0	1 000
10-001-001-A RPI-ETAT-ETAT-GROUPE A	0	0	0	1 000	0	0	0	1 000
194 APPUI À LA STRUCTURE NATIONALE D'ORIENTATION DE LA LUTTE CONTRE LE TERRORISME (SNOLT)					01/03/2019		31/12/2021	
	0	0	0	1 000	0	0	0	1 000
10-001-001-A RPI-ETAT-ETAT-GROUPE A	0	0	0	1 000	0	0	0	1 000
196 PRÉVENTION SUR LA LUTTE CONTRE LA DROGUE					01/01/2020		31/12/2022	
	0	0	0	1 000	0	0	0	1 000
10-001-001-A RPI-ETAT-ETAT-GROUPE A	0	0	0	1 000	0	0	0	1 000

PIP par institution de Tutelle - En Milliers d'Ariary

Tutelle	Subvention	Emprunt	AEP	R P I	T V A	D T I	F C V	Total	
197	APPUI À LA CONSERVATION DES ARCHIVES DES RÉGIONS				01/01/2020		31/12/2022		
	0	0	0	72 000	0	0	0	72 000	
10-001-001-A	RPI-ETAT-ETAT-GROUPE A	0	0	72 000	0	0	0	72 000	
827	Appui au développement	107 835 00	90 621 788	0	19 858 310	376 200	1 466 913	0	220 158 211
070	PROJET RETARD DE CROISSANCE				01/01/2017		31/12/2021		
	25 485 000	0	0	0	85 000	760 000	0	26 330 000	
20-001-001-A	DTI-ETAT-ETAT-GROUPE A	0	0	0	0	760 000	0	760 000	
30-001-001-A	TVA-ETAT-ETAT-GROUPE A	0	0	0	85 000	0	0	85 000	
60-111-111-A	SUB-IDA-IDA-GROUPE A	22 664 000	0	0	0	0	0	22 664 000	
60-120-120-B	SUB-UNICEF-UNICEF-GROUPE B	2 821 000	0	0	0	0	0	2 821 000	
105	FILETS SOCIAUX DE SECURITES(FSS)				01/01/2015		31/12/2021		
	40 699 000	1 968 327	0	0	0	661 913	0	43 329 240	
20-001-001-A	DTI-ETAT-ETAT-GROUPE A	0	0	0	0	661 913	0	661 913	
70-111-001-A	EE-IDA-ETAT-GROUPE A	0	1 968 327	0	0	0	0	1 968 327	
60-111-111-B	SUB-IDA-IDA-GROUPE B	40 699 000	0	0	0	0	0	40 699 000	
116	PROJET D'APPUI AU DEVELOPPEMENT				01/01/2018		31/12/2021		
	0	0	0	11 658 310	0	0	0	11 658 310	
10-001-001-A	RPI-ETAT-ETAT-GROUPE A	0	0	11 658 310	0	0	0	11 658 310	
118	PROJET DE CROISSANCE AGRICOLE ET SECURISATION FONCIERE (MRI)				01/01/2018		31/12/2021		
	0	78 733	0	0	0	0	0	78 733	
70-111-001-A	EE-IDA-ETAT-GROUPE A	0	78 733	0	0	0	0	78 733	
120	OFFICE NATIONAL DE NUTRITION				01/01/2017		31/12/2021		
	9 226 000	0	0	110 000	240 000	25 000	0	9 601 000	
10-001-001-A	RPI-ETAT-ETAT-GROUPE A	0	0	110 000	0	0	0	110 000	
20-001-001-A	DTI-ETAT-ETAT-GROUPE A	0	0	0	0	25 000	0	25 000	
30-001-001-A	TVA-ETAT-ETAT-GROUPE A	0	0	0	240 000	0	0	240 000	
60-347-347-A	SUB-GFATM-GFATM-GROUPE A	9 226 000	0	0	0	0	0	9 226 000	
126	AMELIORER LE SYSTEME D'ALERTE PRECOCE AFIN DE RENFORCER LA RESILIENCE COMMUNAUTAIRE FACE AUX CYCLONES INONDATIONS				01/01/2018		31/12/2021		
	0	0	0	83 000	0	0	0	83 000	
10-001-001-A	RPI-ETAT-ETAT-GROUPE A	0	0	83 000	0	0	0	83 000	
127	RENFORCEMENT LES ACTIONS SECTORIELLES DE PREVENTION ET DE REDUCTION DES RISQUES ET DES CATASTROPHES				01/01/2017		31/12/2021		
	0	0	0	1 000	0	0	0	1 000	
10-001-001-A	RPI-ETAT-ETAT-GROUPE A	0	0	1 000	0	0	0	1 000	
189	PREVENTION DE LA VULNERABILITE NUTRITIONNELLE				01/01/2018		31/12/2021		
	0	0	0	1 000	0	0	0	1 000	
10-001-001-A	RPI-ETAT-ETAT-GROUPE A	0	0	1 000	0	0	0	1 000	

PIP par institution de Tutelle - En Milliers d'Ariary

Tutelle	Subvention	Emprunt	AEP	R P I	T V A	D T I	F C V	Total
191	RENFORCEMENT DE LA COORDINATION ET DEVELOPPEMENT DE LA GESTION INTEGREE DES ZONES COTIERES ET MARINES A MADAGASCAR				01/01/2018		31/12/2021	
	0	0	0	1 000	0	0	0	1 000
10-001-001-A	RPI-ETAT-ETAT-GROUPE A	0	0	0	1 000	0	0	1 000
195	PROGRAMME DE FINANCEMENT DES RISQUES DE CATASTROPHE EN AFRIQUE				01/01/2019		31/12/2023	
	1 609 000	0	0	0	51 200	20 000	0	1 680 200
20-001-001-A	DTI-ETAT-ETAT-GROUPE A	0	0	0	0	20 000	0	20 000
30-001-001-A	TVA-ETAT-ETAT-GROUPE A	0	0	0	51 200	0	0	51 200
60-103-103-B	SUB-FAD-FAD-GROUPE B	1 090 000	0	0	0	0	0	1 090 000
60-156-156-C	SUB-ARC-ARC-GROUPE C	519 000	0	0	0	0	0	519 000
198	COMMUNES VITRINES DE LA NUTRITION				01/01/2020		31/12/2022	
	0	0	0	1 000	0	0	0	1 000
10-001-001-A	RPI-ETAT-ETAT-GROUPE A	0	0	0	1 000	0	0	1 000
199	DEVELOPPEMENT DE MECANISME DE PROTECTION FINANCIERE FACE AUX SECHERESSEX DANS LE SUD				01/01/2020		31/12/2022	
	0	0	0	8 001 000	0	0	0	8 001 000
10-001-001-A	RPI-ETAT-ETAT-GROUPE A	0	0	0	8 001 000	0	0	8 001 000
200	DÉVELOPPEMENT DE LA MISE EN OEUVRE DES ACTIVITÉS DE GESTION INTÉGRÉE DES ZONES CÔTIÈRES ET MARINES DE MADAGASCAR				01/01/2020		31/12/2022	
	0	0	0	1 000	0	0	0	1 000
10-001-001-A	RPI-ETAT-ETAT-GROUPE A	0	0	0	1 000	0	0	1 000
201	PROJET D'APPUI AU PILOTAGE ET DE SUIVI DU DEVELOPPEMENT RURAL				01/01/2020		31/12/2022	
	0	0	0	1 000	0	0	0	1 000
10-001-001-A	RPI-ETAT-ETAT-GROUPE A	0	0	0	1 000	0	0	1 000
202	PROGRAMME PAYS NUTRITION				01/01/2021		31/12/2023	
	30 816 000	0	0	0	0	0	0	30 816 000
60-118-118-A	SUB-PAM-PAM-GROUPE A	30 816 000	0	0	0	0	0	30 816 000
203	PROJET DE DEVELOPPEMENT URBAIN INTEGRE ET DE RESILIENCE DU GRAND ANTANANARIVO (PRODUIR) - MRI/CERC				01/01/2021		31/12/2023	
	0	88 574 728	0	0	0	0	0	88 574 728
70-111-001-A	EE-IDA-ETAT-GROUPE A	0	88 574 728	0	0	0	0	88 574 728

PIP par institution de Tutelle - En Milliers d'Ariary

Tutelle	Subvention	Emprunt	AEP	R P I	T V A	D T I	F C V	Total
06 CFM	0	0	0	750 000	0	0	0	750 000
060 RECONCILIATION MALAGASY	0	0	0	750 000	0	0	0	750 000
057 Administration et Coordination	0	0	0	750 000	0	0	0	750 000
002 PROJET DE REHABILITATION DES BATIMENTS DU CONSEIL FAMPHAVANANA MALAGASY					01/01/2018		31/12/2021	
	0	0	0	750 000	0	0	0	750 000
10-001-001-A RPI-ETAT-ETAT-GROUPE A	0	0	0	750 000	0	0	0	750 000

PIP par institution de Tutelle - En Milliers d'Ariary

Tutelle	Subvention	Emprunt	AEP	R P I	T V A	D T I	F C V	Total
07 CENI	0	0	0	3 644 462	0	0	0	3 644 462
070 ELECTIONS	0	0	0	3 644 462	0	0	0	3 644 462
126 Mise en Oeuvre du Processus Electoral	0	0	0	3 644 462	0	0	0	3 644 462
002 GESTION DES OPERATIONS ELECTORALES					01/01/2018		31/12/2021	
	0	0	0	3 644 462	0	0	0	3 644 462
10-001-001-A RPI-ETAT-ETAT-GROUPE A	0	0	0	3 644 462	0	0	0	3 644 462

PIP par institution de Tutelle - En Milliers d'Ariary

Tutelle	Subvention	Emprunt	AEP	R P I	T V A	D T I	F C V	Total
12 MDN	0	0	0	20 296 985	0	0	0	20 296 985
122 DEFENSE ET SECURITE	0	0	0	20 296 985	0	0	0	20 296 985
103 Pilotage de la politique de défense	0	0	0	20 296 985	0	0	0	20 296 985
082 MISE EN ADEQUATION DES INFRASTRUCTURES ET DES EQUIPEMENTS AVEC LA NOUVELLE STRATEGIE DE SECURISATION NATIONALE					01/04/2019		31/12/2023	
	0	0	0	20 296 985	0	0	0	20 296 985
10-001-001-A RPI-ETAT-ETAT-GROUPE A	0	0	0	20 296 985	0	0	0	20 296 985

PIP par institution de Tutelle - En Milliers d'Ariary

Tutelle	Subvention	Emprunt	AEP	R P I	T V A	D T I	F C V	Total
11 MAE	0	0	0	1 000 000	0	0	0	1 000 000
110 AFFAIRES ETRANGERES	0	0	0	1 000 000	0	0	0	1 000 000
601 Diplomatie et Coopération	0	0	0	1 000 000	0	0	0	1 000 000
019 NOUVEAUX PROJETS D'EMERGENCE					01/01/2021		31/12/2023	
	0	0	0	1 000 000	0	0	0	1 000 000
10-001-001-Y RPI-ETAT-ETAT-GROUPE Y	0	0	0	1 000 000	0	0	0	1 000 000

PIP par institution de Tutelle - En Milliers d'Ariary

Tutelle	Subvention	Emprunt	AEP	R P I	T V A	D T I	F C V	Total
16 MINJUS	10 633 000	0	0	47 239 420	0	0	0	57 872 420
160 JUSTICE	10 633 000	0	0	47 239 420	0	0	0	57 872 420
012 Administration et Coordination	10 633 000	0	0	0	0	0	0	10 633 000
043 PROJET JUSTICE					01/01/2015		31/12/2022	
	6 380 000	0	0	0	0	0	0	6 380 000
60-202-202-A SUB-AFD-AFD-GROUPE A	6 380 000	0	0	0	0	0	0	6 380 000
055 PROGRAMME D'APPUI AU SECTEUR PENITENTIAIRE/COVID-19					01/06/2020		31/12/2022	
	4 253 000	0	0	0	0	0	0	4 253 000
60-202-202-A SUB-AFD-AFD-GROUPE A	4 253 000	0	0	0	0	0	0	4 253 000
111 Administration judiciaire	0	0	0	5 005 696	0	0	0	5 005 696
041 JUSTICE DE PROXIMITE					01/01/2016		31/12/2023	
	0	0	0	5 005 696	0	0	0	5 005 696
10-001-001-A RPI-ETAT-ETAT-GROUPE A	0	0	0	5 005 696	0	0	0	5 005 696
112 Administration pénitentiaire	0	0	0	42 233 724	0	0	0	42 233 724
045 MISE EN PLACE DES PRISONS DE HAUTE SÉCURITÉ					01/01/2020		31/12/2023	
	0	0	0	9 575 413	0	0	0	9 575 413
10-001-001-A RPI-ETAT-ETAT-GROUPE A	0	0	0	9 575 413	0	0	0	9 575 413
048 MISE AUX NORMES DES ÉTABLISSEMENTS PÉNITENTIAIRES RESPECTANT LES DROITS HUMAINS					01/01/2020		31/12/2023	
	0	0	0	32 658 311	0	0	0	32 658 311
10-001-001-A RPI-ETAT-ETAT-GROUPE A	0	0	0	32 658 311	0	0	0	32 658 311

PIP par institution de Tutelle - En Milliers d'Ariary

Tutelle	Subvention	Emprunt	AEP	R P I	T V A	D T I	F C V	Total
21 MEF	81 276 500	138 535 809	177 306 923	716 848 230	17 967 629	100 615 680	3 880 000	1 236 430 77
220 FINANCES ET BUDGET	81 276 500	138 535 809	177 306 923	716 848 230	17 967 629	100 615 680	3 880 000	1 236 430 77
013 Administration et Coordination	79 454 000	88 334 433	0	17 644 919	7 967 629	615 680	0	194 016 661
192 FANJAKANA HO AN-DAHOLOBE					01/01/2020		31/12/2021	
	3 373 000	0	0	0	1 522 939	14 212	0	4 910 151
20-001-001-A DTI-ETAT-ETAT-GROUPE A	0	0	0	0	0	14 212	0	14 212
30-001-001-A TVA-ETAT-ETAT-GROUPE A	0	0	0	0	1 522 939	0	0	1 522 939
60-107-107-A SUB-UE-UE-GROUPE A	3 373 000	0	0	0	0	0	0	3 373 000
201 RECENSEMENT ET STATISTIQUE (RENFORCEMENT DES CAPACITES STATISTIQUES A MADAGASCAR)					01/01/2020		31/12/2021	
	6 249 000	38 296	0	420 000	400 436	27 500	0	7 135 232
10-001-001-A RPI-ETAT-ETAT-GROUPE A	0	0	0	420 000	0	0	0	420 000
20-001-001-A DTI-ETAT-ETAT-GROUPE A	0	0	0	0	0	27 500	0	27 500
30-001-001-A TVA-ETAT-ETAT-GROUPE A	0	0	0	0	400 436	0	0	400 436
70-111-001-A EE-IDA-ETAT-GROUPE A	0	38 296	0	0	0	0	0	38 296
60-111-111-C SUB-IDA-IDA-GROUPE C	3 789 000	0	0	0	0	0	0	3 789 000
60-107-111-D SUB-UE-IDA-D	2 460 000	0	0	0	0	0	0	2 460 000
202 GESTION BUDGETAIRE ET CROISSANCE INCLUSIVE (GBCI)					01/01/2018		31/12/2020	
	1 000 000	0	0	0	0	0	0	1 000 000
60-112-112-A SUB-PNUD-PNUD-GROUPE A	1 000 000	0	0	0	0	0	0	1 000 000
204 INTEGRATION DES FONCTIONS DE L'ORDONNATEUR NATIONAL					01/01/2018		31/12/2021	
	0	0	0	0	152 000	6 000	0	158 000
20-001-001-A DTI-ETAT-ETAT-GROUPE A	0	0	0	0	0	6 000	0	6 000
30-001-001-A TVA-ETAT-ETAT-GROUPE A	0	0	0	0	152 000	0	0	152 000
225 RINDRA					01/01/2009		31/12/2021	
	25 521 000	0	0	0	773 827	38 000	0	26 332 827
20-001-001-A DTI-ETAT-ETAT-GROUPE A	0	0	0	0	0	38 000	0	38 000
30-001-001-A TVA-ETAT-ETAT-GROUPE A	0	0	0	0	773 827	0	0	773 827
60-107-107-A SUB-UE-UE-GROUPE A	25 521 000	0	0	0	0	0	0	25 521 000
233 MECANISME INTEGRE D'APPUI A LA SOCIETE CIVILE A MADAGASCAR - DINIKA II					01/01/2018		31/12/2021	
	6 208 000	0	0	0	286 800	13 000	0	6 507 800
20-001-001-A DTI-ETAT-ETAT-GROUPE A	0	0	0	0	0	13 000	0	13 000
30-001-001-A TVA-ETAT-ETAT-GROUPE A	0	0	0	0	286 800	0	0	286 800
60-107-107-A SUB-UE-UE-GROUPE A	6 208 000	0	0	0	0	0	0	6 208 000
234 PIC 2 - PHASE II					01/01/2019		31/12/2021	
	0	80 422 828	0	935 000	0	116 942	0	81 474 770
10-001-001-A RPI-ETAT-ETAT-GROUPE A	0	0	0	935 000	0	0	0	935 000
20-001-001-A DTI-ETAT-ETAT-GROUPE A	0	0	0	0	0	116 942	0	116 942
70-111-001-A EE-IDA-ETAT-GROUPE A	0	80 422 828	0	0	0	0	0	80 422 828

PIP par institution de Tutelle - En Milliers d'Ariary

Tutelle	Subvention	Emprunt	AEP	R P I	T V A	D T I	F C V	Total
235	FACILITE D'AMORCAGE, DE PREPARATION ET DE SUIVI DE PROJET				01/01/2019		31/12/2021	
	847 000	0	0	40 000	45 000	12 900	0	944 900
10-001-001-A	RPI-ETAT-ETAT-GROUPE A	0	0	40 000	0	0	0	40 000
20-001-001-A	DTI-ETAT-ETAT-GROUPE A	0	0	0	0	12 900	0	12 900
30-001-001-A	TVA-ETAT-ETAT-GROUPE A	0	0	0	45 000	0	0	45 000
60-202-202-A	SUB-AFD-AFD-GROUPE A	847 000	0	0	0	0	0	847 000
243	CONSTRUCTION ET EQUIPEMENTS "HOTEL DES FINANCES REGIONAL "				01/01/2019		31/12/2021	
	0	0	0	14 248 750	0	0	0	14 248 750
10-001-001-A	RPI-ETAT-ETAT-GROUPE A	0	0	14 248 750	0	0	0	14 248 750
250	PROJET D'APPUI A LA MOBILISATION DES RECETTES PUBLIQUES (PAMRP)				01/01/2020		31/12/2021	
	2 726 000	0	0	973 300	49 029	0	0	3 748 329
10-001-001-A	RPI-ETAT-ETAT-GROUPE A	0	0	973 300	0	0	0	973 300
30-001-001-A	TVA-ETAT-ETAT-GROUPE A	0	0	0	49 029	0	0	49 029
60-180-180-A	SUB-BAD/FAT-BAD/FAT-GROUPE A	2 726 000	0	0	0	0	0	2 726 000
251	PROJET D'APPUI AU RENFORCEMENT DES CAPACITES D'ANALYSE DES FACTEURS DE VULNERABILITE STRUCTURELLE ET LA PROMOTION DE L'ECONOMIE BLEUE (PARCPEB)				01/01/2020		31/12/2021	
	2 181 000	0	0	162 550	13 320	0	0	2 356 870
10-001-001-A	RPI-ETAT-ETAT-GROUPE A	0	0	162 550	0	0	0	162 550
30-001-001-A	TVA-ETAT-ETAT-GROUPE A	0	0	0	13 320	0	0	13 320
60-180-180-A	SUB-BAD/FAT-BAD/FAT-GROUPE A	2 181 000	0	0	0	0	0	2 181 000
258	NORMALISATION DES INFRASTRUCTURES COMMUNES DU MINISTERE DE L'ECONOMIE ET DES FINANCES				01/01/2020		31/12/2022	
	0	0	0	865 319	0	0	0	865 319
10-001-001-A	RPI-ETAT-ETAT-GROUPE A	0	0	865 319	0	0	0	865 319
263	PROGRAMME INTEGRE DE CROISSANCE 3 - DVLPT DU SECTEUR NUMERIQUE				01/01/2021		31/12/2023	
	0	7 873 309	0	0	0	0	0	7 873 309
70-111-001-A	EE-IDA-ETAT-GROUPE A	0	7 873 309	0	0	0	0	7 873 309
264	PROGRAMME DE RENFORCEMENT DES CAPACITES SUR LA GESTION DES FINANCES PUBLIQUES				01/01/2021		31/12/2023	
	4 253 000	0	0	0	0	0	0	4 253 000
60-202-202-A	SUB-AFD-AFD-GROUPE A	4 253 000	0	0	0	0	0	4 253 000
265	APPUI INSTITUTIONNEL AU SECTEUR DES INFRASTRUCTURES				01/01/2021		31/12/2023	
	7 523 000	0	0	0	0	0	0	7 523 000
60-107-107-A	SUB-UE-UE-GROUPE A	7 523 000	0	0	0	0	0	7 523 000
266	PROGRAMME COMPLEMENTAIRE D'APPUI A L'ORDONNATEUR NATIONAL DU 11èFED				01/07/2021		31/12/2023	
	1 000 000	0	0	0	0	0	0	1 000 000
60-107-107-A	SUB-UE-UE-GROUPE A	1 000 000	0	0	0	0	0	1 000 000

PIP par institution de Tutelle - En Milliers d'Ariary

Tutelle	Subvention	Emprunt	AEP	R P I	T V A	D T I	F C V	Total	
324	PROGRAMME D'APPUI AU FINANCEMENT DE L'AGRICULTURE ET AUX FILIERES INCLUSIVES (AFAFI)				01/01/2020		31/12/2021		
	3 573 000	0	0	0	1 550 706	58 920	0	5 182 626	
20-001-001-A	DTI-ETAT-ETAT-GROUPE A	0	0	0	0	58 920	0	58 920	
30-001-001-A	TVA-ETAT-ETAT-GROUPE A	0	0	0	1 550 706	0	0	1 550 706	
60-107-107-A	SUB-UE-UE-GROUPE A	3 573 000	0	0	0	0	0	3 573 000	
345	PROGRAMME D'APPUI AU FINANCEMENT DE L'AGRICULTURE ET AUX FILIERES INCLUSIVES (AFAFI) - SUD				01/01/2020		31/12/2021		
	10 000 000	0	0	0	2 384 308	318 206	0	12 702 514	
20-001-001-A	DTI-ETAT-ETAT-GROUPE A	0	0	0	0	318 206	0	318 206	
30-001-001-A	TVA-ETAT-ETAT-GROUPE A	0	0	0	2 384 308	0	0	2 384 308	
60-107-107-A	SUB-UE-UE-GROUPE A	10 000 000	0	0	0	0	0	10 000 000	
372	PROGRAMME D'APPUI AU FINANCEMENT DE L'AGRICULTURE ET AUX FILIERES INCLUSIVES (AFAFI) - CENTRE				01/01/2020		31/12/2021		
	5 000 000	0	0	0	789 264	10 000	0	5 799 264	
20-001-001-A	DTI-ETAT-ETAT-GROUPE A	0	0	0	0	10 000	0	10 000	
30-001-001-A	TVA-ETAT-ETAT-GROUPE A	0	0	0	789 264	0	0	789 264	
60-107-107-A	SUB-UE-UE-GROUPE A	5 000 000	0	0	0	0	0	5 000 000	
114	Gestion du Budget	0	0	0	693 448 481	10 000 000	100 000 000	0	803 448 481
187	PROVISION SUR OPERATIONS D'INVESTISSEMENT				01/01/2013		31/12/2021		
	0	0	0	415 370 260	10 000 000	100 000 000	0	525 370 260	
10-001-001-X	RPI-ETAT-ETAT-GROUPE X	0	0	415 370 260	0	0	0	415 370 260	
20-001-001-X	DTI-ETAT-ETAT-GROUPE X	0	0	0	0	100 000 000	0	100 000 000	
30-001-001-X	TVA-ETAT-ETAT-GROUPE X	0	0	0	10 000 000	0	0	10 000 000	
242	DEVELOPPEMENT ET REDEPLOIEMENT DE L'AUGURE AU NIVEAU NATIONAL				01/01/2019		31/12/2021		
	0	0	0	640 000	0	0	0	640 000	
10-001-001-A	RPI-ETAT-ETAT-GROUPE A	0	0	640 000	0	0	0	640 000	
247	PROVISION SUR OPERATIONS D'INVESTISSEMENT : SOCIAL				01/05/2019		31/12/2020		
	0	0	0	202 531 021	0	0	0	202 531 021	
10-001-001-S	RPI-ETAT-ETAT-GROUPE S	0	0	202 531 021	0	0	0	202 531 021	
267	PROVISION SUR OPERATIONS D'INVESTISSEMENT : AUTRES SECTEURS				01/06/2021		31/12/2023		
	0	0	0	74 907 200	0	0	0	74 907 200	
10-001-001-T	RPI-ETAT-ETAT-GROUPE T	0	0	74 907 200	0	0	0	74 907 200	
117	Trésor	1 822 500	50 201 376	177 306 9	215 000	0	0	3 880 000	233 425 799
092	PROJET ANDEKALEKA				01/01/2018		31/12/2021		
	0	0	19 840 739	0	0	0	0	19 840 739	
70-105-001-A	EE-BEI-ETAT-GROUPE A	0	0	19 840 739	0	0	0	19 840 739	
120	RENFORCEMENT DE LA DIRECTION GENERALE DU TRESOR (PHASE III)				01/01/2006		31/12/2021		
	0	0	0	215 000	0	0	3 880 000	4 095 000	
10-001-001-A	RPI-ETAT-ETAT-GROUPE A	0	0	115 000	0	0	0	115 000	
40-219-001-A	FCV-JAPON-ETAT-GROUPE A	0	0	0	0	0	3 880 000	3 880 000	
10-001-001-B	RPI-ETAT-ETAT-GROUPE B	0	0	100 000	0	0	0	100 000	

PIP par institution de Tutelle - En Milliers d'Ariary

Tutelle	Subvention	Emprunt	AEP	R P I	T V A	D T I	F C V	Total
179	PROJET MOBIL BANKING				01/01/2020		31/12/2020	
	1 800 000	0	0	0	0	0	0	1 800 000
60-202-202-A	SUB-AFD-AFD-GROUPE A	1 800 000	0	0	0	0	0	1 800 000
232	PROJET D'INVESTISSEMENT EN INCLUSION FINANCIERE (PASEF II)				01/01/2020		31/12/2021	
	0	35 966 433	0	0	0	0	0	35 966 433
70-111-001-A	EE-IDA-ETAT-GROUPE A	0	35 966 433	0	0	0	0	35 966 433
260	APPUI A LA PARTICIPATION DE L'ETAT AU PROJET SAHOFIKA - PPP				01/06/2020		31/12/2022	
	22 500	14 234 943	0	0	0	0	0	14 257 443
70-103-001-A	EE-FAD-ETAT-GROUPE A	0	14 234 943	0	0	0	0	14 234 943
60-103-103-B	SUB-FAD-FAD-GROUPE B	22 500	0	0	0	0	0	22 500
315	EXTENSION PORT TOAMASINA				01/01/2018		31/12/2021	
	0	0	157 466 184	0	0	0	0	157 466 184
70-219-001-A	EE-JAPON-ETAT-GROUPE A	0	157 466 184	0	0	0	0	157 466 184
803	Action sociale et développement		0	0	0	0	0	5 539 830
230	APPUI AU DEVELOPPEMENT COMMUNAUTAIRE ET SOCIAL (PHASE II DES PROJETS APPUIS AUX COUCHES DEFAVORISEES ET HIMO DEVELOPPEMENT)				01/01/2018		31/12/2022	
	0	0	0	5 539 830	0	0	0	5 539 830
10-001-001-A	RPI-ETAT-ETAT-GROUPE A	0	0	5 539 830	0	0	0	5 539 830

PIP par institution de Tutelle - En Milliers d'Ariary

Tutelle	Subvention	Emprunt	AEP	R P I	T V A	D T I	F C V	Total
14 MID	25 640 000	7 072 605	0	130 153 420	0	0	0	162 866 025
142 ADMINISTRATION DU TERRITOIRE ET DECENTRALISATION	25 640 000	7 072 605	0	130 153 420	0	0	0	162 866 025
063 Administration et Coordination	3 480 000	0	0	411 674	0	0	0	3 891 674
080 AMELIORATION DE LA GOUVERNANCE DANS LES DOMAINES CIBLES					01/01/2017		31/12/2022	
	3 480 000	0	0	0	0	0	0	3 480 000
60-204-204-A SUB-USAID-USAID-GROUPE A	3 480 000	0	0	0	0	0	0	3 480 000
112 GESTION DES RISQUES ET CATASTROPHES PROACTIVE ET RATIONALISÉE					01/01/2020		31/12/2021	
	0	0	0	411 674	0	0	0	411 674
10-001-001-A RPI-ETAT-ETAT-GROUPE A	0	0	0	411 674	0	0	0	411 674
133 Administration Territoriale	0	0	0	41 377 218	0	0	0	41 377 218
075 APPUI AUX DEVELOPPEMENTS REGIONAUX/DISTRICTS					01/01/2016		31/12/2021	
	0	0	0	37 750 000	0	0	0	37 750 000
10-001-001-A RPI-ETAT-ETAT-GROUPE A	0	0	0	37 750 000	0	0	0	37 750 000
108 REDYNAMISATION DE L'ADMINISTRATION TERRITORIALE AU SERVICE DU DÉVELOPPEMENT					01/01/2020		31/12/2021	
	0	0	0	3 627 218	0	0	0	3 627 218
10-001-001-A RPI-ETAT-ETAT-GROUPE A	0	0	0	3 627 218	0	0	0	3 627 218
134 Décentralisation et Développement Local	22 160 000	7 072 605	0	88 364 528	0	0	0	117 597 133
073 PROGRAMME D'APPUI AU DÉVELOPPEMENT COMMUNAL INCLUSIF ET DE DÉCENTRALISATION					01/01/2018		31/12/2022	
	9 591 500	0	0	0	0	0	0	9 591 500
60-205-206-B SUB-ALLEMAGNE-KFW-GROUPE B	9 591 500	0	0	0	0	0	0	9 591 500
100 FONDS DE DEVELOPPEMENT LOCAL					01/01/2018		31/12/2021	
	0	0	0	6 000 000	0	0	0	6 000 000
10-001-001-C RPI-ETAT-ETAT-GROUPE C	0	0	0	6 000 000	0	0	0	6 000 000
109 DÉCENTRALISATION ÉMERGENTE					01/01/2020		31/12/2021	
	0	0	0	26 364 528	0	0	0	26 364 528
10-001-001-A RPI-ETAT-ETAT-GROUPE A	0	0	0	26 364 528	0	0	0	26 364 528
110 PROJET DE SOUTIEN A DES MOYENS DE SUBSISTANCE RESILIENTS DANS LE SUD DE MADAGASCAR (Ex South Resiliency)					01/01/2020		01/01/2022	
	1 000 000	7 072 605	0	0	0	0	0	8 072 605
70-111-001-A EE-IDA-ETAT-GROUPE A	0	7 072 605	0	0	0	0	0	7 072 605
60-111-111-B SUB-IDA-IDA-GROUPE B	1 000 000	0	0	0	0	0	0	1 000 000
113 REGIONS EMERGENTES					01/01/2020		31/12/2021	
	0	0	0	56 000 000	0	0	0	56 000 000
10-001-001-A RPI-ETAT-ETAT-GROUPE A	0	0	0	56 000 000	0	0	0	56 000 000

PIP par institution de Tutelle - En Milliers d'Ariary

Tutelle		Subvention	Emprunt	AEP	R P I	T V A	D T I	F C V	Total
116	PROJET DE DEVELOPPEMENT COMMUNAL INCLUSIF ET DE DÉCENTRALISATION-PRODECID/GIZ					01/01/2021		31/12/2023	
		8 591 500	0	0	0	0	0	0	8 591 500
60-205-207-A	SUB-ALLEMAGNE-GTZ-GROUPE A	8 591 500	0	0	0	0	0	0	8 591 500
117	PROJET D'ASSISTANCE D'URGENCE SUITE A L'IMPACT COMBINE DE LA SECHERESSE ET DE LA PANDEMIE COVID-19 DANS LE SUD DE MADAGASCAR					01/07/2021		31/12/2023	
		1 000 000	0	0	0	0	0	0	1 000 000
60-180-118-A	SUB-BAD-PAM-GROUPE A	1 000 000	0	0	0	0	0	0	1 000 000
293	GOUVERNANCE URBAINE - volet INDDL					01/01/2019		31/12/2021	
		1 977 000	0	0	0	0	0	0	1 977 000
60-202-202-A	SUB-AFD-AFD-GROUPE A	1 977 000	0	0	0	0	0	0	1 977 000

PIP par institution de Tutelle - En Milliers d'Ariary

Tutelle	Subvention	Emprunt	AEP	R P I	T V A	D T I	F C V	Total
15 MSP	0	0	0	29 191 800	0	0	0	29 191 800
150 SECURITE PUBLIQUE	0	0	0	29 191 800	0	0	0	29 191 800
036 Administration et Coordination	0	0	0	5 646 040	0	0	0	5 646 040
066 DOTATION EN MOYENS ET EQUIPEMENTS DES SERVICES DE POLICES					01/01/2015		31/12/2021	
	0	0	0	5 646 040	0	0	0	5 646 040
10-001-001-A RPI-ETAT-ETAT-GROUPE A	0	0	0	5 646 040	0	0	0	5 646 040
120 Sécurité publique	0	0	0	23 545 760	0	0	0	23 545 760
068 CONSTRUCTION ET REHABILITATION DES INFRASTRUCTURES					01/01/2015		31/12/2021	
	0	0	0	23 545 760	0	0	0	23 545 760
10-001-001-A RPI-ETAT-ETAT-GROUPE A	0	0	0	23 545 760	0	0	0	23 545 760

PIP par institution de Tutelle - En Milliers d'Ariary

Tutelle	Subvention	Emprunt	AEP	R P I	T V A	D T I	F C V	Total
62 MATTP	168 005 000	679 606 535	0	216 499 781	0	20 000	0	1 064 131 316
460 DOMAINE ET SECURISATION FONCIERE	959 000	0	0	0	0	0	0	959 000
409 Domaine et sécurisation foncière	959 000	0	0	0	0	0	0	959 000
254 ASA FONCIER					01/01/2018		31/12/2021	
	763 051	0	0	0	0	0	0	763 051
60-107-107-B SUB-UE-UE-GROUPE B	613 051	0	0	0	0	0	0	613 051
60-107-202-C SUB-UE-AFD-GROUPE C	150 000	0	0	0	0	0	0	150 000
277 PROGRAMME D'APPUI A LA REFORME ET A LA SECURISATION FONCIERE					01/01/2018		31/12/2020	
	195 949	0	0	0	0	0	0	195 949
60-202-202-A SUB-AFD-AFD-GROUPE A	195 949	0	0	0	0	0	0	195 949
610 TRAVAUX PUBLICS	134 652 000	450 690 928	0	192 801 702	0	20 000	0	778 164 630
206 Développement des infrastructures routières	134 652 00	450 690 928	0	192 801 70	0	20 000	0	778 164 630
211 DEGATS CYCLONIQUES - PROGRAMME DE REHABILITATION DES INFRASTRUCTURES ROUTIERS ET D'ENTRETIEN ROUTIER					01/01/2018		31/12/2021	
	4 139 000	0	0	0	0	0	0	4 139 000
60-107-107-A SUB-UE-UE-GROUPE A	4 139 000	0	0	0	0	0	0	4 139 000
237 CONSTRUCTION RN 43 SAMBAINA - FARATSIHO - SOAVINANDRIANA					01/01/2018		31/12/2021	
	0	22 578 157	0	2 750 000	0	0	0	25 328 157
10-001-001-A RPI-ETAT-ETAT-GROUPE A	0	0	0	2 750 000	0	0	0	2 750 000
70-101-001-A EE-BADEA-ETAT-GROUPE A	0	11 326 672	0	0	0	0	0	11 326 672
70-228-001-B EE-ARAB SEOUD-ETAT-GROUPE B	0	11 251 485	0	0	0	0	0	11 251 485
247 ETUDES ET TRAVAUX DE LA RN 5 SOANIERANA IVONGO-MANANARA					01/01/2018		31/12/2022	
	0	38 827 470	0	0	0	0	0	38 827 470
70-224-001-B EE-KOWEIT-ETAT-GROUPE B	0	3 936 655	0	0	0	0	0	3 936 655
70-101-001-C EE-BADEA-ETAT-GROUPE C	0	10 531 274	0	0	0	0	0	10 531 274
70-256-001-D EE-ABU D'HABI-ETAT-GROUPE D	0	3 936 655	0	0	0	0	0	3 936 655
70-228-001-E EE-ARAB SEOUD-ETAT-GROUPE E	0	16 486 231	0	0	0	0	0	16 486 231
70-124-001-F EE-OPEP-ETAT-GROUPE F	0	3 936 655	0	0	0	0	0	3 936 655
304 REHABILITATION DES INFRASTRUCTURES ROUTIERES PAIR					01/01/2018		31/12/2021	
	50 000	4 683 104	0	0	0	0	0	4 733 104
70-103-001-A EE-FAD-ETAT-GROUPE A	0	2 768 327	0	0	0	0	0	2 768 327
60-103-103-B SUB-FAD-FAD-GROUPE B	50 000	0	0	0	0	0	0	50 000
70-124-001-C EE-OPEP-ETAT-GROUPE C	0	1 914 777	0	0	0	0	0	1 914 777
310 PROJET HIMO					01/01/2018		31/12/2021	
	13 000 000	0	0	0	0	0	0	13 000 000
60-107-107-A SUB-UE-UE-GROUPE A	13 000 000	0	0	0	0	0	0	13 000 000

PIP par institution de Tutelle - En Milliers d'Ariary

Tutelle	Subvention	Emprunt	AEP	R P I	T V A	D T I	F C V	Total
314 RN9 PHASE II					01/01/2018		31/12/2024	
	0	18 108 612	0	3 570 000	0	0	0	21 678 612
10-001-001-A RPI-ETAT-ETAT-GROUPE A	0	0	0	3 570 000	0	0	0	3 570 000
70-101-001-D EE-BADEA-ETAT-GROUPE D	0	4 330 320	0	0	0	0	0	4 330 320
70-228-001-E EE-ARAB SEOUD-ETAT-GROUPE E	0	5 904 982	0	0	0	0	0	5 904 982
70-224-001-G EE-KOWEIT-ETAT-GROUPE G	0	3 936 655	0	0	0	0	0	3 936 655
70-124-001-H EE-OPEP-ETAT- GROUPE H	0	3 936 655	0	0	0	0	0	3 936 655
327 AIDE D'URGENCE POST CATASTROPHE					01/01/2018		31/12/2021	
	0	32 613 493	0	0	0	0	0	32 613 493
70-105-001-A EE-BEI-ETAT-GROUPE A	0	32 613 493	0	0	0	0	0	32 613 493
340 TRANSPORT CONNECTIVITY					01/01/2017		31/12/2023	
	0	77 061 732	0	0	0	0	0	77 061 732
70-111-001-A EE-IDA-ETAT-GROUPE A	0	77 061 732	0	0	0	0	0	77 061 732
346 CONSTRUCTION DE ROUTES DISTRICT AMBOHIDRATRIMO					01/01/2018		31/12/2021	
	21 795 000	0	0	0	0	0	0	21 795 000
60-218-218-A SUB-CHINE-CHINE-GROUPE A	21 795 000	0	0	0	0	0	0	21 795 000
369 CONSTRUCTION ET REHABILITATION DES ROUTES NATIONALES					01/01/2018		31/12/2021	
	0	0	0	79 000 000	0	0	0	79 000 000
10-001-001-A RPI-ETAT-ETAT-GROUPE A	0	0	0	79 000 000	0	0	0	79 000 000
381 SUIVI ET EVALUATION ENVIRONNEMENTAL DES PROJETS ROUTIERS					01/01/2018		31/12/2021	
	0	0	0	1 045 756	0	0	0	1 045 756
10-001-001-A RPI-ETAT-ETAT-GROUPE A	0	0	0	1 045 756	0	0	0	1 045 756
391 RN2 - PORT TOAMASINA (AFEC)					01/01/2018		31/12/2021	
	0	3 936 655	0	0	0	0	0	3 936 655
70-218-001-A EE-CHINE-ETAT-GROUPE A	0	3 936 655	0	0	0	0	0	3 936 655
392 AMENAGEMENT DE CORRIDOR ET DE FACILITATION DU COMMERCE					01/01/2018		31/12/2023	
	41 956 000	36 511 358	0	4 260 000	0	0	0	82 727 358
10-001-001-A RPI-ETAT-ETAT-GROUPE A	0	0	0	4 260 000	0	0	0	4 260 000
70-103-001-A EE-FAD-ETAT-GROUPE A	0	27 994 009	0	0	0	0	0	27 994 009
70-180-001-C EE-BAD/FAT-ETAT-GROUPE C	0	8 517 349	0	0	0	0	0	8 517 349
60-103-103-D SUB-FAD-FAD-GROUPE D	14 150 000	0	0	0	0	0	0	14 150 000
60-107-103-E SUB-UE-FAD-E	27 806 000	0	0	0	0	0	0	27 806 000
393 TRAVAUX DE BITUMAGE DE LA RN5A ENTRE AMBILOBE ET VOHEMAR (CHINE)					01/01/2019		31/12/2023	
	0	108 927 233	0	6 306 510	0	0	0	115 233 743
10-001-001-A RPI-ETAT-ETAT-GROUPE A	0	0	0	6 306 510	0	0	0	6 306 510
70-218-001-A EE-CHINE-ETAT-GROUPE A	0	108 927 233	0	0	0	0	0	108 927 233

PIP par institution de Tutelle - En Milliers d'Ariary

Tutelle	Subvention	Emprunt	AEP	R P I	T V A	D T I	F C V	Total
395	TRAVAUX DE RECONSTRUCTION DES PONTS DE MANGORO (PK 94+200) ET D'ANTSAPAZANA/ANTSIRINALA (PK105+460) DE LA RN2				01/01/2019		31/12/2021	
	13 628 000	0	0	1 494 000	0	0	0	15 122 000
10-001-001-A	RPI-ETAT-ETAT-GROUPE A	0	0	1 494 000	0	0	0	1 494 000
60-219-219-A	SUB-JAPON-JAPON-GROUPE	13 628 000	0	0	0	0	0	13 628 000
396	MODERNISATION RESEAU ROUTIER RN6 ET RN13				01/01/2019		31/12/2021	
	40 084 000	84 638 074	0	0	0	0	0	124 722 074
70-105-001-A	EE-BEI-ETAT-GROUPE A	0	84 638 074	0	0	0	0	84 638 074
60-107-107-B	SUB-UE-UE-GROUPE B	3 000 000	0	0	0	0	0	3 000 000
60-105-105-C	SUB-BEI-BEI-GROUPE C	3 004 000	0	0	0	0	0	3 004 000
60-107-105-D	SUB-UE-BEI-D	34 080 000	0	0	0	0	0	34 080 000
397	PROJET DE CONSTRUCTION DES 3 NOUVEAUX FLYOVERS A AMPASIKA,ANOSIZATO ET AMBOTRIMANJAKA(MARCHE ART MALAGASY)				01/04/2019		31/12/2021	
	0	0	0	85 015 436	0	20 000	0	85 035 436
10-001-001-A	RPI-ETAT-ETAT-GROUPE A	0	0	85 015 436	0	0	0	85 015 436
20-001-001-A	DTI-ETAT-ETAT-GROUPE A	0	0	0	0	20 000	0	20 000
425	PROJET D'AMENAGEMENT D'UNE VOIE RAPIDE RELIANT ANDAVAMAMBA, ANDRANONAHOTRA, ITAOSY ET FENOARIVO (RN1)				01/01/2020		31/12/2021	
	0	2 952 487	0	0	0	0	0	2 952 487
70-265-001-A	EE-DB-ETAT-GROUPE A	0	2 952 487	0	0	0	0	2 952 487
446	TRAVAUX DE RÉHABILITATION DE LA RN23 MAHANORO - MAROLAMBO (132KM)				01/01/2020		31/12/2021	
	0	0	0	4 000 000	0	0	0	4 000 000
10-001-001-A	RPI-ETAT-ETAT-GROUPE A	0	0	4 000 000	0	0	0	4 000 000
451	TRAITEMENT DE POINTS NOIRS SUR LA ROUTE NATIONALE 14A RELIANT IFANADIANA - IKONGO - VOHIPENO (92KM)				01/01/2020		31/12/2021	
	0	0	0	5 360 000	0	0	0	5 360 000
10-001-001-A	RPI-ETAT-ETAT-GROUPE A	0	0	5 360 000	0	0	0	5 360 000
454	PROJET D'EQUIPEMENT TRAVAUX PUBLICS				01/06/2020		31/12/2022	
	0	16 415 850	0	0	0	0	0	16 415 850
70-154-001-A	EE-TDB-ETAT-GROUP A	0	16 415 850	0	0	0	0	16 415 850
456	TRAVAUX D'AMENAGEMENT DE LA ROUTE ENTRE ROND POINT ANOSIZATO ET CROISEMENT VERS AMBOHITRIMANJAKA				01/07/2021		31/12/2023	
	0	3 436 703	0	0	0	0	0	3 436 703
70-101-001-A	EE-BADEA-ETAT-GROUPE A	0	2 302 947	0	0	0	0	2 302 947
70-101-001-B	EE-BADEA-ETAT-GROUPE B	0	1 133 756	0	0	0	0	1 133 756
620	AMENAGEMENT DU TERRITOIRE							
	31 774 000	148 220 741	0	23 698 079	0	0	0	203 692 820
021	Administration et Coordination							
	2 689 000	0	0	0	0	0	0	2 689 000
415	PROMOTION D'UNE POLITIQUE FONCIERE RESPONSABLE (ProPFR)				01/01/2019		31/12/2021	
	2 689 000	0	0	0	0	0	0	2 689 000
60-205-205-A	SUB-ALLEMAGNE-ALLEMAGNE-GROUPE A	2 689 000	0	0	0	0	0	2 689 000
207	Aménagement et équipement des villes							
	29 085 000	148 220 741	0	848 079	0	0	0	178 153 820
262	PROGRAMME INTEGRE D'ASSAINISSEMENT DE L'AGGLOMERATION D'ANTANANARIVO (PIAAA)				01/01/2018		31/12/2021	

PIP par institution de Tutelle - En Milliers d'Ariary

Tutelle	Subvention	Emprunt	AEP	R P I	T V A	D T I	F C V	Total
	6 806 000	22 393 262	0	0	0	0	0	29 199 262
70-202-001-A EE-AFD-ETAT-GROUPE A	0	22 393 262	0	0	0	0	0	22 393 262
60-202-202-B SUB-AFD-AFD-GROUPE B	6 806 000	0	0	0	0	0	0	6 806 000
263 PROJET D'APPUI ET DE DEVELOPPEMENT DES VILLES D'EQUILIBRE (PADEVE)					01/01/2018		31/12/2023	
	2 977 000	21 244 391	0	0	0	0	0	24 221 391
70-202-001-A EE-AFD-ETAT-GROUPE A	0	21 244 391	0	0	0	0	0	21 244 391
60-202-202-B SUB-AFD-AFD-GROUPE B	2 977 000	0	0	0	0	0	0	2 977 000
282 PROJET LALANKELY III					01/01/2017		31/12/2021	
	4 253 000	18 216 000	0	0	0	0	0	22 469 000
60-202-202-B SUB-AFD-AFD-GROUPE B	4 253 000	0	0	0	0	0	0	4 253 000
70-202-001-C EE-AFD-ETAT-GROUPE C	0	18 216 000	0	0	0	0	0	18 216 000
291 PROJET DE DEVELOPPEMENT URBAIN INTEGRE ET DE RESILIENCE DU GRAND ANTANANARIVO (PRODUIR)					01/01/2017		31/12/2023	
	0	23 596 415	0	0	0	0	0	23 596 415
70-111-001-A EE-IDA-ETAT-GROUPE A	0	23 596 415	0	0	0	0	0	23 596 415
293 GOUVERNANCE URBAINE					01/01/2018		31/12/2021	
	4 253 000	0	0	0	0	0	0	4 253 000
60-202-202-B SUB-AFD-AFD-GROUPE B	4 253 000	0	0	0	0	0	0	4 253 000
311 ROCADE ANTANANARIVO					01/01/2016		31/12/2021	
	8 863 000	62 770 673	0	848 079	0	0	0	72 481 752
10-001-001-A RPI-ETAT-ETAT-GROUPE A	0	0	0	848 079	0	0	0	848 079
70-202-001-A EE-AFD-ETAT-GROUPE A	0	32 153 388	0	0	0	0	0	32 153 388
70-105-001-B EE-BEI-ETAT-GROUPE B	0	30 617 285	0	0	0	0	0	30 617 285
60-202-202-C SUB-AFD-AFD-GROUPE C	8 863 000	0	0	0	0	0	0	8 863 000
453 MESURES ET ACTIONS D'ACCOMPAGNEMENT DE RENFORCEMENT DE LA RESILIENCE URBAINE FACE AU CHANGEMENT CLIMATIQUE					01/06/2020		31/12/2022	
	1 933 000	0	0	0	0	0	0	1 933 000
60-202-202-A SUB-AFD-AFD-GROUPE A	1 933 000	0	0	0	0	0	0	1 933 000
219 Nouvelles Villes et Logements	0	0	0	22 850 000	0	0	0	22 850 000
306 MISE EN OEUVRE DE LA POLITIQUE ET STRATEGIE NATIONALE DU LOGEMENT					01/01/2018		31/12/2021	
	0	0	0	22 480 000	0	0	0	22 480 000
10-001-001-A RPI-ETAT-ETAT-GROUPE A	0	0	0	22 480 000	0	0	0	22 480 000
400 NOUVELLES VILLES ANTANANARIVO ET DANS LES CHEFS LIEUX DE PROVINCES					01/04/2019		31/12/2023	
	0	0	0	310 000	0	0	0	310 000
10-001-001-A RPI-ETAT-ETAT-GROUPE A	0	0	0	310 000	0	0	0	310 000
403 NOUVELLE VILLE AMPAREMAHITSY					01/01/2020		31/12/2020	
	0	0	0	60 000	0	0	0	60 000
10-001-001-A RPI-ETAT-ETAT-GROUPE A	0	0	0	60 000	0	0	0	60 000
640 GRANDS TRAVAUX D'INFRASTRUCTURES ET EQUIPEMENTS	620 000	80 694 866	0	0	0	0	0	81 314 866

PIP par institution de Tutelle - En Milliers d'Ariary

Tutelle	Subvention	Emprunt	AEP	R P I	T V A	D T I	F C V	Total
215 Développement des infrastructures	620 000	80 694 866	0	0	0	0	0	81 314 866
250 EQUIPEMENT CENTRE DE CONFERENCE INTERNATIONALE (PHASE III)					01/01/2018		31/12/2021	
	620 000	0	0	0	0	0	0	620 000
60-218-218-A SUB-CHINE-CHINE-GROUPE A	620 000	0	0	0	0	0	0	620 000
270 REHABILITATION ROUTE IVATO-TSARASAOTRA ET BOULEVARD DE L'EUROPE-VILLAGE DE LA FRANCOPHONIE					01/01/2018		31/12/2020	
	0	1 968 335	0	0	0	0	0	1 968 335
70-218-001-A EE-CHINE-ETAT-GROUPE A	0	1 968 335	0	0	0	0	0	1 968 335
275 CONSTRUCTION AUTOROUTE IVATO-AMBOHITRIMANJAKA					01/01/2018		31/12/2021	
	0	78 726 531	0	0	0	0	0	78 726 531
70-218-001-A EE-CHINE-ETAT-GROUPE A	0	78 726 531	0	0	0	0	0	78 726 531

PIP par institution de Tutelle - En Milliers d'Ariary

Tutelle	Subvention	Emprunt	AEP	R P I	T V A	D T I	F C V	Total
81 MEN	95 478 000	39 244 680	0	34 843 500	0	0	0	169 566 180
812 EDUCATION	95 478 000	39 244 680	0	34 843 500	0	0	0	169 566 180
314 Education fondamentale de 9 ans	95 478 000	39 244 680	0	30 951 000	0	0	0	165 673 680
104 APPUI A L'ENSEIGNEMENT PRIMAIRE EN MATIERE DE NUTRITION					01/01/2018		31/12/2021	
	35 672 000	0	0	0	0	0	0	35 672 000
60-118-118-A SUB-PAM-PAM-GROUPE A	35 672 000	0	0	0	0	0	0	35 672 000
135 AMELIORATION DE LA QUALITE DE L'EDUCATION A MADAGASCAR (AQUEM)					01/07/2021		31/12/2023	
	3 600 000	0	0	0	0	0	0	3 600 000
60-202-202-A SUB-AFD-AFD-GROUPE A	3 600 000	0	0	0	0	0	0	3 600 000
138 PROGRAMME D'APPUI AUX SERVICES SOCIAUX DE BASE - EDUCATION (PASSOBA)					01/07/2021		31/12/2023	
	400 000	0	0	0	0	0	0	400 000
60-107-107-A SUB-UE-UE-GROUPE A	400 000	0	0	0	0	0	0	400 000
140 PROGRAMME DE COOPERATION ENTRE LE GOUVERNEMENT DE MADAGASCAR ET L'UNICEF					01/01/2018		31/12/2021	
	7 000 000	0	0	0	0	0	0	7 000 000
60-120-120-A SUB-UNICEF-UNICEF-GROUPE A	7 000 000	0	0	0	0	0	0	7 000 000
144 AMELIORATION DES STANDARDS DE NUTRITION YK201 PROJET 2					01/01/2018		31/12/2021	
	8 588 000	0	0	0	0	0	0	8 588 000
60-120-120-A SUB-UNICEF-UNICEF-GROUPE A	8 588 000	0	0	0	0	0	0	8 588 000
145 PROJET D'APPUI A LA GESTION PARTICIPATIVE ET DECENTRALISEE DE L'ECOLE					01/01/2018		31/12/2021	
	785 000	0	0	0	0	0	0	785 000
60-219-219-A SUB-JAPON-JAPON-GROUPE	785 000	0	0	0	0	0	0	785 000
147 EDUCATION POUR TOUS PHASE II					01/07/2021		31/12/2023	
	2 000 000	0	0	0	0	0	0	2 000 000
60-216-216-B SUB-NORVEGE-NORVEGE-GROUPE B	2 000 000	0	0	0	0	0	0	2 000 000
149 EDUCATION DE BASE ET DEVELOPPEMENT HUMAIN (PAEB)					01/01/2018		31/12/2021	
	22 433 000	39 244 680	0	0	0	0	0	61 677 680
70-111-001-A EE-IDA-ETAT-GROUPE A	0	39 244 680	0	0	0	0	0	39 244 680
60-111-111-B SUB-IDA-IDA-GROUPE B	22 433 000	0	0	0	0	0	0	22 433 000
156 DEVELOPPEMENT DE L'ENSEIGNEMENT FONDAMENTAL					01/01/2018		31/12/2021	
	0	0	0	30 951 000	0	0	0	30 951 000
10-001-001-A RPI-ETAT-ETAT-GROUPE A	0	0	0	30 951 000	0	0	0	30 951 000
169 PROGRAMME D'APPUI AU PLAN SECTORIEL EDUCATION					01/07/2021		31/12/2023	
	15 000 000	0	0	0	0	0	0	15 000 000
60-202-202-A SUB-AFD-AFD-GROUPE A	15 000 000	0	0	0	0	0	0	15 000 000
316 Enseignement secondaire générale	0	0	0	3 892 500	0	0	0	3 892 500
158 DEVELOPPEMENT DE L'ENSEIGNEMENT SECONDAIRE					01/01/2018		31/12/2022	

PIP par institution de Tutelle - En Milliers d'Ariary

Tutelle	Subvention	Emprunt	AEP	R P I	T V A	D T I	F C V	Total
	0	0	0	3 892 500	0	0	0	3 892 500
10-001-001-A RPI-ETAT-ETAT-GROUPE A	0	0	0	3 892 500	0	0	0	3 892 500

PIP par institution de Tutelle - En Milliers d'Ariary

Tutelle	Subvention	Emprunt	AEP	R P I	T V A	D T I	F C V	Total
83 METFP	12 985 000	0	0	999 868	0	132	0	13 985 000
830 ENSEIGNEMENT TECHNIQUE ET FORMATION PROFESSIONNELLE	12 985 000	0	0	999 868	0	132	0	13 985 000
049 Administration et Coordination	7 030 000	0	0	999 868	0	132	0	8 030 000
161 APPUI A LA FORMATION TECHNIQUE PROFESSIONNELLE-SECTEUR BTP					01/01/2021		31/12/2023	
	7 030 000	0	0	0	0	0	0	7 030 000
60-202-202-A SUB-AFD-AFD-GROUPE A	7 030 000	0	0	0	0	0	0	7 030 000
167 NOUVEAUX PROJETS D'EMERGENCE					01/01/2021		31/12/2023	
	0	0	0	999 868	0	132	0	1 000 000
10-001-001-Y RPI-ETAT-ETAT-GROUPE Y	0	0	0	999 868	0	0	0	999 868
20-001-001-Y DTI-ETAT-ETAT-GROUPE Y	0	0	0	0	0	132	0	132
318 Formation Professionnelle	5 955 000	0	0	0	0	0	0	5 955 000
166 FONDS DE FINANCEMENT FORMAPRO PUBLIC-PRIVE					01/01/2018		31/12/2022	
	5 955 000	0	0	0	0	0	0	5 955 000
60-202-202-A SUB-AFD-AFD-GROUPE A	5 955 000	0	0	0	0	0	0	5 955 000

PIP par institution de Tutelle - En Milliers d'Ariary

Tutelle	Subvention	Emprunt	AEP	R P I	T V A	D T I	F C V	Total
71 MINSAN	222 510 000	103 720 032	0	42 207 401	0	0	2 479 086	370 916 519
710 SANTE	222 510 000	103 720 032	0	42 207 401	0	0	2 479 086	370 916 519
024 Administration et Coordination	5 223 000	0	0	0	0	0	0	5 223 000
027 APPUI AU RENFORCEMENT INSITUIONNEL					01/01/2018		31/12/2021	
	5 223 000	0	0	0	0	0	0	5 223 000
60-116-116-D SUB-OMS-OMS-GROUPE D	5 223 000	0	0	0	0	0	0	5 223 000
505 Lutte contre les maladies	149 829 00	9 841 636	0	1 675 000	0	0	2 479 086	163 824 722
025 APPUI AUX PROGRAMMES DE LUTTE CONTRE LES MALADIES TRANSMISSIBLES					01/01/2018		31/12/2021	
	21 504 000	0	0	925 000	0	0	0	22 429 000
60-116-116-H SUB-OMS-OMS-GROUPE H	13 964 000	0	0	0	0	0	0	13 964 000
10-001-001-M RPI-ETAT-ETAT-GROUPE M	0	0	0	925 000	0	0	0	925 000
60-347-347-M SUB-GFATM-GFATM-GROUPE M	7 540 000	0	0	0	0	0	0	7 540 000
028 INTERVENTION AUX EPIDEMIES ET CATASTROPHES (EX-EQUIPIES SANITAIRES MOBILES)					01/05/2005		31/12/2021	
	0	0	0	750 000	0	0	0	750 000
10-001-001-A RPI-ETAT-ETAT-GROUPE A	0	0	0	750 000	0	0	0	750 000
087 PRÉVENTION DES MALADIES NON TRANSMISSIBLES ET HANDICAP AU DÉVELOPPEMENT DE LA POPULATION (EX APPUI AUX PROGRAMMES DE LUTTE CONTRE LES MALADIES NON TRANSMISSIBLES)					01/01/2018		31/12/2021	
	4 383 000	0	0	0	0	0	0	4 383 000
60-116-116-B SUB-OMS-OMS-GROUPE B	4 383 000	0	0	0	0	0	0	4 383 000
091 PROJET D'ELIMINATION DES MALADIES TROPICALES NEGLIGEEES					01/01/2019		31/12/2021	
	1 914 000	0	0	0	0	0	0	1 914 000
60-116-116-A SUB-OMS-OMS-GROUPE A	1 914 000	0	0	0	0	0	0	1 914 000
092 REPONSES AUX EPIDEMIES ET AUX CRISES					01/01/2019		31/12/2021	
	2 590 000	0	0	0	0	0	0	2 590 000
60-116-116-A SUB-OMS-OMS-GROUPE A	2 590 000	0	0	0	0	0	0	2 590 000
093 PROMOTION DE LA SANTE TOUT AU LONG DU CYCLE DE LA VIE					01/01/2019		31/12/2021	
	601 000	0	0	0	0	0	0	601 000
60-116-116-A SUB-OMS-OMS-GROUPE A	601 000	0	0	0	0	0	0	601 000
095 URGENCES SANITAIRES					01/01/2019		31/12/2021	
	2 590 000	0	0	0	0	0	0	2 590 000
60-116-116-A SUB-OMS-OMS-GROUPE A	2 590 000	0	0	0	0	0	0	2 590 000
099 UTILISATION ACCRUE DES SERVICES ET PRODUITS DE SANTE					01/01/2020		31/12/2021	
	115 000 000	0	0	0	0	0	0	115 000 000
60-204-204-A SUB-USAID-USAID-GROUPE A	115 000 000	0	0	0	0	0	0	115 000 000
109 LUTTE CONTRE LE COVID-19					01/06/2020		31/12/2022	
	0	0	0	0	0	0	2 479 086	2 479 086
40-219-001-A FCV-JAPON-ETAT-GROUPE A	0	0	0	0	0	0	2 479 086	2 479 086
111 LUTTE CONTRE LE COVID 19					01/01/2021		31/12/2023	

PIP par institution de Tutelle - En Milliers d'Ariary

Tutelle	Subvention	Emprunt	AEP	R P I	T V A	D T I	F C V	Total
	1 247 000	9 841 636	0	0	0	0	0	11 088 636
70-101-001-A EE-BADEA-ETAT-GROUPE A	0	9 841 636	0	0	0	0	0	9 841 636
60-101-101-B SUB-BADEA-BADEA-GROUPE B	1 247 000	0	0	0	0	0	0	1 247 000
506 Survie et développement de la mère et de l'enfant	62 655 000	86 005 087	0	666 900	0	0	0	149 326 987
022 APPUI A LA POLITIQUE DE SURVIE DE LA MERE ET DE L'ENFANT (EX BIEN ETRE DE LA FAMILLE)					01/01/2018		31/12/2021	
	28 122 000	0	0	666 900	0	0	0	28 788 900
10-001-001-A RPI-ETAT-ETAT-GROUPE A	0	0	0	666 900	0	0	0	666 900
60-120-120-A SUB-UNICEF-UNICEF-GROUPE A	6 117 000	0	0	0	0	0	0	6 117 000
60-114-114-I SUB-FNUAP-FNUAP-GROUPE I	19 000 000	0	0	0	0	0	0	19 000 000
60-219-219-J SUB-JAPON-JAPON-GROUPE J	3 005 000	0	0	0	0	0	0	3 005 000
073 APPUI AU PROGRAMME ELARGI DE VACCINATION					01/01/2018		31/12/2021	
	3 000 000	0	0	0	0	0	0	3 000 000
60-120-120-A SUB-UNICEF-UNICEF-GROUPE A	1 500 000	0	0	0	0	0	0	1 500 000
60-153-153-D SUB-GAVI-GAVI-GROUPE D	1 500 000	0	0	0	0	0	0	1 500 000
085 PROJET RETARD DE CROISSANCE					01/01/2018		31/12/2021	
	25 485 000	11 416 298	0	0	0	0	0	36 901 298
60-111-111-A SUB-IDA-IDA-GROUPE A	22 664 000	0	0	0	0	0	0	22 664 000
60-120-120-B SUB-UNICEF-UNICEF-GROUPE B	2 821 000	0	0	0	0	0	0	2 821 000
70-111-001-C EE-IDA-ETAT-GROUPE C	0	11 416 298	0	0	0	0	0	11 416 298
088 PROJET TIPTOP					01/01/2018		31/12/2022	
	174 000	0	0	0	0	0	0	174 000
60-354-354-A SUB-JHPIEGO-JHPIEGO-GROUPE A	174 000	0	0	0	0	0	0	174 000
094 LUTTE CONTRE LE POLIOMIELITE					01/01/2019		31/12/2021	
	4 874 000	0	0	0	0	0	0	4 874 000
60-116-116-A SUB-OMS-OMS-GROUPE A	4 874 000	0	0	0	0	0	0	4 874 000
107 PROJET RETARD DE CROISSANCE (PARN-CERC)					01/06/2020		31/12/2022	
	1 000 000	0	0	0	0	0	0	1 000 000
60-111-111-A SUB-IDA-IDA-GROUPE A	1 000 000	0	0	0	0	0	0	1 000 000
317 PROJET D'AGRICULTURE DURABLE PAR UNE APPROCHE PAYSAGE (PADAP)					01/01/2021		31/12/2023	
	0	74 588 789	0	0	0	0	0	74 588 789
70-111-001-A EE-IDA-ETAT-GROUPE A	0	74 588 789	0	0	0	0	0	74 588 789
508 Fourniture des soins de santé de qualité	4 803 000	7 873 309	0	39 865 501	0	0	0	52 541 810
023 APPUI À LA POLITIQUE NATIONALE PHARMACEUTIQUE					01/01/2018		31/12/2021	
	0	0	0	2 330 000	0	0	0	2 330 000
10-001-001-A RPI-ETAT-ETAT-GROUPE A	0	0	0	2 330 000	0	0	0	2 330 000

PIP par institution de Tutelle - En Milliers d'Ariary

Tutelle	Subvention	Emprunt	AEP	R P I	T V A	D T I	F C V	Total
024	APPUI AU SYSTEME HOSPITALIER DE REFERENCE				01/01/2018		31/12/2021	
	0	0	0	4 921 883	0	0	0	4 921 883
10-001-001-A	RPI-ETAT-ETAT-GROUPE A	0	0	0	4 921 883	0	0	4 921 883
026	DÉVELOPPEMENT DES DISTRICTS SANITAIRES ET SANTE DE BASE (EX APPUI AUX DISTRICTS SANITAIRES)				01/01/2018		31/12/2021	
	3 573 000	0	0	0	0	0	0	3 573 000
60-120-120-B	SUB-UNICEF-UNICEF-GROUPE B	3 573 000	0	0	0	0	0	3 573 000
030	RÉHABILITATION, CONSTRUCTION, EQUIPEMENT DES INFRASTRUCTURES				01/01/2018		31/12/2022	
	0	0	0	18 163 044	0	0	0	18 163 044
10-001-001-A	RPI-ETAT-ETAT-GROUPE A	0	0	0	18 163 044	0	0	18 163 044
068	APPUI AU SYSTEME HOSPITALIER UNIVERSITAIRE				01/01/2018		31/12/2021	
	1 230 000	0	0	11 000 000	0	0	0	12 230 000
10-001-001-A	RPI-ETAT-ETAT-GROUPE A	0	0	0	11 000 000	0	0	11 000 000
60-218-218-A	SUB-CHINE-CHINE-GROUPE A	1 230 000	0	0	0	0	0	1 230 000
089	NORMALISATION DES ACTES DE TRANFUSIONS SANGUINE A MADAGASCAR				01/01/2019		31/12/2021	
	0	0	0	3 450 574	0	0	0	3 450 574
10-001-001-A	RPI-ETAT-ETAT-GROUPE A	0	0	0	3 450 574	0	0	3 450 574
108	PROJET DE NORMALISATION DES CENTRES HOSPITALIERS DE REFERENCE				01/06/2020		31/12/2022	
	0	7 873 309	0	0	0	0	0	7 873 309
70-154-001-A	EE-TDB-ETAT-GROUP A	0	7 873 309	0	0	0	0	7 873 309

PIP par institution de Tutelle - En Milliers d'Ariary

Tutelle	Subvention	Emprunt	AEP	R P I	T V A	D T I	F C V	Total
41 MAEP	164 143 000	234 638 441	0	21 480 517	0	58 000	0	420 319 958
430 PECHE	15 770 000	18 314 355	0	750 000	0	0	0	34 834 355
408 Développement de la pêche et des ressources halieutiques	15 770 000	18 314 355	0	750 000	0	0	0	34 834 355
232 SWIOFISH					01/01/2018		31/12/2021	
	10 879 000	18 314 355	0	750 000	0	0	0	29 943 355
10-001-001-A RPI-ETAT-ETAT-GROUPE A	0	0	0	750 000	0	0	0	750 000
70-111-001-A EE-IDA-ETAT-GROUPE A	0	18 314 355	0	0	0	0	0	18 314 355
60-133-133-B SUB-GEF-GEF-GROUPE B	3 879 000	0	0	0	0	0	0	3 879 000
60-111-111-C SUB-IDA-IDA-GROUPE C	7 000 000	0	0	0	0	0	0	7 000 000
235 PECHE ET AQUACULTURE DURABLES A MADAGASCAR					01/01/2018		31/12/2021	
	4 891 000	0	0	0	0	0	0	4 891 000
60-205-207-A SUB-ALLEMAGNE-GTZ-GROUPE A	4 891 000	0	0	0	0	0	0	4 891 000
480 AGRICULTURE ET ELEVAGE	148 373 000	216 324 086	0	20 730 517	0	58 000	0	385 485 603
411 Agriculture	148 373 00	216 324 086	0	19 820 643	0	58 000	0	384 575 729
154 PROGRAMME DE LUTTE ANTI-EROSIVE					01/01/2018		31/12/2021	
	5 643 000	0	0	900 000	0	20 000	0	6 563 000
10-001-001-K RPI-ETAT-ETAT-GROUPE K	0	0	0	900 000	0	0	0	900 000
20-001-001-K DTI-ETAT-ETAT-GROUPE K	0	0	0	0	0	20 000	0	20 000
60-205-206-K SUB-ALLEMAGNE-KFW-GROUPE K	5 643 000	0	0	0	0	0	0	5 643 000
158 LUTTE ANTIACRIDIENNE					01/01/2018		31/12/2021	
	0	0	0	4 000 000	0	0	0	4 000 000
10-001-001-A RPI-ETAT-ETAT-GROUPE A	0	0	0	4 000 000	0	0	0	4 000 000
180 FONDS D'ENTRETIEN DES RESEAUX HYDROAGRIQUES					01/01/2004		31/12/2021	
	0	0	0	500 000	0	0	0	500 000
10-001-001-A RPI-ETAT-ETAT-GROUPE A	0	0	0	500 000	0	0	0	500 000
225 PROJET D'APPUI AU DEVELOPPEMENT DE MENABE ET MELAKY					01/01/2018		31/12/2021	
	4 377 000	18 695 434	0	0	0	0	0	23 072 434
70-123-001-E EE-FIDA-ETAT-GROUPE E	0	18 695 434	0	0	0	0	0	18 695 434
60-123-123-F SUB-FIDA-FIDA-GROUPE F	4 377 000	0	0	0	0	0	0	4 377 000
229 PROGRAM DE SOUTIEN AUX POLES DE MICRO ENTREP. RURALES ET AUX ECONOMIES REGION DE MCAR (PROSPERER)					01/01/2018		31/12/2021	
	1 225 000	6 620 342	0	0	0	0	0	7 845 342
70-123-001-A EE-FIDA-ETAT-GROUPE A	0	6 620 342	0	0	0	0	0	6 620 342
60-123-123-C SUB-FIDA-FIDA-GROUPE C	1 225 000	0	0	0	0	0	0	1 225 000
238 APPUI AU RENFORCEMENT DES ORGANISATIONS PAYSANES ET SERVICES AGRICOLES					01/01/2018		31/12/2021	
	0	1 074 211	0	0	0	0	0	1 074 211
70-123-001-A EE-FIDA-ETAT-GROUPE A	0	1 074 211	0	0	0	0	0	1 074 211
257 PROGRAMME DE FORMATION PROFESSIONNELLE ET AMELIORATION DE LA PRODUCTIVITE AGRICOLE (FORMAPROD)					01/01/2018		31/12/2021	

PIP par institution de Tutelle - En Milliers d'Ariary

Tutelle	Subvention	Emprunt	AEP	R P I	T V A	D T I	F C V	Total
	5 000 000	11 994 482	0	0	0	0	0	16 994 482
70-123-001-B EE-FIDA-ETAT-GROUPE B	0	11 994 482	0	0	0	0	0	11 994 482
60-123-123-C SUB-FIDA-FIDA-GROUPE C	5 000 000	0	0	0	0	0	0	5 000 000
265 REHABILITATION DES INFRASTRUCTURES AGRICOLES (PRIASO)					01/01/2018		31/12/2021	
	3 500 000	7 868 000	0	0	0	0	0	11 368 000
70-103-001-A EE-FAD-ETAT-GROUPE A	0	7 868 000	0	0	0	0	0	7 868 000
60-103-133-E SUB-FAD-GEF-GROUPE E	3 500 000	0	0	0	0	0	0	3 500 000
270 FORMATION PROFESSIONNELLE ET AMELIORATION DE LA PRODUCTIVITE AGRICOLE					01/01/2018		31/12/2021	
	0	5 844 857	0	0	0	0	0	5 844 857
70-212-001-A EE-Espagne-ETAT-GROUPE A	0	5 844 857	0	0	0	0	0	5 844 857
272 AGROSYLVICULTURE AUTOUR D'ANTANANARIVO (ASA)					01/01/2018		31/12/2021	
	900 000	0	0	0	0	0	0	900 000
60-107-107-A SUB-UE-UE-GROUPE A	900 000	0	0	0	0	0	0	900 000
276 AMENAGEMENT HYDROAGRICOLE DE BEBOKA					01/01/2018		31/12/2021	
	0	5 904 982	0	0	0	0	0	5 904 982
70-124-001-A EE-OPEP-ETAT-GROUPE A	0	5 904 982	0	0	0	0	0	5 904 982
279 PROJET D'APPUI AMELIORATION PRODUCTIVITE AGRICOLE A MCAR					01/01/2018		31/12/2021	
	4 253 000	0	0	0	0	0	0	4 253 000
60-202-202-A SUB-AFD-AFD-GROUPE A	4 253 000	0	0	0	0	0	0	4 253 000
296 DEVELOPPEMENT AGRICOLE ET SECURITE ALIMENTAIRE (ASARA)					01/01/2018		31/12/2021	
	59 000	0	0	0	0	0	0	59 000
60-107-107-A SUB-UE-UE-GROUPE A	59 000	0	0	0	0	0	0	59 000
299 PROJET DES JEUNES ENTREPRENEURS RURAUX DU MOYEN OUEST (PROJERMO)					01/01/2018		31/12/2021	
	0	24 078 620	0	0	0	0	0	24 078 620
70-103-001-A EE-FAD-ETAT-GROUPE A	0	16 293 000	0	0	0	0	0	16 293 000
70-180-001-B EE-BAD/FAT-ETAT-GROUPE B	0	7 785 620	0	0	0	0	0	7 785 620
300 PROJET DE CROISSANCE AGRICOLE ET SECURISATION FONCIERE					01/01/2018		31/12/2021	
	34 788 000	16 554 089	0	0	0	0	0	51 342 089
70-111-001-A EE-IDA-ETAT-GROUPE A	0	16 554 089	0	0	0	0	0	16 554 089
60-111-111-B SUB-IDA-IDA-GROUPE B	34 788 000	0	0	0	0	0	0	34 788 000
301 EXTENSION PERIMETRE BAS MANGOKY II					01/01/2018		31/12/2021	
	0	11 658 869	0	0	0	0	0	11 658 869
70-103-001-A EE-FAD-ETAT-GROUPE A	0	10 773 122	0	0	0	0	0	10 773 122
70-180-001-B EE-BAD/FAT-ETAT-GROUPE B	0	885 747	0	0	0	0	0	885 747
306 AMENAGEMENT RIZICOLE DANS LES POLES DE PRODUCTION A M/CAR					01/01/2016		31/12/2021	
	0	0	0	1 350 000	0	0	0	1 350 000
10-001-001-A RPI-ETAT-ETAT-GROUPE A	0	0	0	1 350 000	0	0	0	1 350 000
316 PROJET DE REHABILITATION DU SYSTEME D'IRRIGATION ET GESTION DE BASSINS VERSANTS SUD OUEST LAC ALAOTR					01/01/2018		31/12/2021	

PIP par institution de Tutelle - En Milliers d'Ariary

Tutelle	Subvention	Emprunt	AEP	R P I	T V A	D T I	F C V	Total
	2 534 000	0	0	0	0	28 000	0	2 562 000
20-001-001-A DTI-ETAT-ETAT-GROUPE A	0	0	0	0	0	28 000	0	28 000
60-219-219-A SUB-JAPON-JAPON-GROUPE	2 534 000	0	0	0	0	0	0	2 534 000
317 PROJET D'AGRICULTURE DURABLE PAR UNE APPROCHE PAYSAGE (PADAP)					01/01/2018		31/12/2021	
	22 216 000	37 868 006	0	0	0	0	0	60 084 006
70-111-001-A EE-IDA-ETAT-GROUPE A	0	22 218 611	0	0	0	0	0	22 218 611
70-202-001-C EE-AFD-ETAT-GROUPE C	0	15 649 395	0	0	0	0	0	15 649 395
60-133-133-D SUB-GEF-GEF-GROUPE D	14 346 000	0	0	0	0	0	0	14 346 000
60-111-111-E SUB-IDA-IDA-GROUPE E	7 870 000	0	0	0	0	0	0	7 870 000
326 APPUI A LA MISE EN PLACE DU CENTRE GEO INFORMATIQUE APPLIQUE AU DEVELOPPEMENT RURAL (CGARD)					01/01/2018		31/12/2021	
	128 000	0	0	0	0	0	0	128 000
60-263-263-A SUB-INDE-INDE-GROUPE A	128 000	0	0	0	0	0	0	128 000
339 ADAPTATION DES CHAINES DE VALEURS AGRICOLES AUX CHANGEMENT CLIMATIQUE (PRADA)					01/01/2018		31/12/2021	
	2 927 000	0	0	0	0	0	0	2 927 000
60-205-205-A SUB-ALLEMAGNE-ALLEMAGNE-GROUPE A	2 927 000	0	0	0	0	0	0	2 927 000
340 PROJET DE COLLECTE, DOCUMENTATION ET DIFFUSION DE BONNES PRATIQUES GENEREES PAR LES PROJETS FIDA					01/01/2018		31/12/2021	
	50 000	0	0	0	0	0	0	50 000
60-123-123-A SUB-FIDA-FIDA-GROUPE A	50 000	0	0	0	0	0	0	50 000
341 PROJET SATREPS					01/01/2018		31/12/2021	
	1 600 000	0	0	0	0	10 000	0	1 610 000
20-001-001-A DTI-ETAT-ETAT-GROUPE A	0	0	0	0	0	10 000	0	10 000
60-219-219-A SUB-JAPON-JAPON-GROUPE	1 600 000	0	0	0	0	0	0	1 600 000
344 PROGRAMME DE COOPERATION AGRICOLE					01/01/2018		31/12/2021	
	29 000	0	0	250 000	0	0	0	279 000
10-001-001-A RPI-ETAT-ETAT-GROUPE A	0	0	0	250 000	0	0	0	250 000
60-351-351-A SUB-FOCP-FOCP- GROUPE A	29 000	0	0	0	0	0	0	29 000
346 PDFA - PROGRAMME DE DEVELOPPEMENT DES FILIERES AGRICOLES					01/01/2018		31/12/2021	
	5 000 000	40 712 576	0	1 765 820	0	0	0	47 478 396
10-001-001-A RPI-ETAT-ETAT-GROUPE A	0	0	0	1 765 820	0	0	0	1 765 820
70-123-001-A EE-FIDA-ETAT-GROUPE A	0	21 608 297	0	0	0	0	0	21 608 297
70-124-001-B EE-OPEP-ETAT-GROUPE B	0	19 104 279	0	0	0	0	0	19 104 279
60-123-123-C SUB-FIDA-FIDA-GROUPE C	5 000 000	0	0	0	0	0	0	5 000 000
347 PROGRAMME ENTREPRENEURIAT DES JEUNES DANS L'AGRICULTURE ET L'AGRO-ALIMENTAIRE - BAD					01/01/2018		31/12/2021	
	5 609 000	393 665	0	0	0	0	0	6 002 665
70-103-001-A EE-FAD-ETAT-GROUPE A	0	393 665	0	0	0	0	0	393 665
60-103-103-C SUB-FAD-FAD-GROUPE C	5 452 000	0	0	0	0	0	0	5 452 000
60-262-103-E SUB-COREE DU SUD-FAD-GROUPE E	157 000	0	0	0	0	0	0	157 000
357 POLE INTEGRE DE CROISSANCE AGRO INDUSTRIELLE DANS LE SUD (PICAS)					01/01/2018		31/12/2022	

PIP par institution de Tutelle - En Milliers d'Ariary

Tutelle	Subvention	Emprunt	AEP	R P I	T V A	D T I	F C V	Total
	0	4 330 320	0	0	0	0	0	4 330 320
70-103-001-A EE-FAD-ETAT-GROUPE A	0	4 330 320	0	0	0	0	0	4 330 320
358 PROJET SUFFISANCE ALIMENTAIRE PAR LA FOURNITURE DE TRACTEURS					01/01/2018		31/12/2022	
	0	11 703 000	0	0	0	0	0	11 703 000
70-263-001-A EE-INDE-ETAT-GROUPE A	0	11 703 000	0	0	0	0	0	11 703 000
360 PROJET DE DÉVELOPPEMENT DU DISPOSITIF DES SERVICES AGRICOLES COMPOSANTE 2 : MISE EN PLACE DES ANTENNES RÉGIONALES DE FDA					01/01/2019		31/12/2021	
	0	0	0	5 404 823	0	0	0	5 404 823
10-001-001-A RPI-ETAT-ETAT-GROUPE A	0	0	0	5 404 823	0	0	0	5 404 823
369 PROMOTION ET DEVELOPPEMENT RIZICOLE					01/01/2019		31/12/2021	
	0	0	0	3 350 000	0	0	0	3 350 000
10-001-001-A RPI-ETAT-ETAT-GROUPE A	0	0	0	3 350 000	0	0	0	3 350 000
374 APPUI D'URGENCE A LA MISE EN PLACE D'UN SYSTÈME DE SURVEILLANCE, RIPOSTE ET CONTRÔLE INTEGRE DE LA CHENILLE LEGIONNAIRE D'AUTOMNE A MADAGASCAR					01/01/2019		31/12/2022	
	0	0	0	1 200 000	0	0	0	1 200 000
10-001-001-A RPI-ETAT-ETAT-GROUPE A	0	0	0	1 200 000	0	0	0	1 200 000
375 PROMOTION DES ACTIVES ET INNOVANTES EN PREVENTION DES CRISES ALIMENTAIRES DANS LE SUD DE MADAGASCAR (PRO-ACTING)					01/01/2019		31/12/2022	
	3 761 000	0	0	0	0	0	0	3 761 000
60-113-113-A SUB-FAO-FAO-GROUPE A	3 761 000	0	0	0	0	0	0	3 761 000
376 ASSISTANCE PREPARATOIRE AU RECENSEMENT GENERAL DE L'AGRICULTURE					01/01/2019		31/12/2022	
	234 000	0	0	0	0	0	0	234 000
60-113-113-A SUB-FAO-FAO-GROUPE A	234 000	0	0	0	0	0	0	234 000
383 PROGRAMME DE COOPERATION SUD-SUD					01/01/2020		31/12/2022	
	2 450 000	0	0	1 100 000	0	0	0	3 550 000
10-001-001-A RPI-ETAT-ETAT-GROUPE A	0	0	0	1 100 000	0	0	0	1 100 000
60-218-218-A SUB-CHINE-CHINE-GROUPE A	2 000 000	0	0	0	0	0	0	2 000 000
60-113-113-B SUB-FAO-FAO-GROUP B	450 000	0	0	0	0	0	0	450 000
394 PROJET DE FOURNITURE DE MACHINES AGRICOLES POUR STIMULER LA PRODUCTION DE RIZ ET CULTURE D'EXPORTATION					01/06/2020		31/12/2022	
	0	7 085 978	0	0	0	0	0	7 085 978
70-154-001-A EE-TDB-ETAT-GROUP A	0	7 085 978	0	0	0	0	0	7 085 978
396 PROGRAMME PAYS/APPUI AUX PETITS PAYSANS					01/01/2021		31/12/2023	
	33 350 000	0	0	0	0	0	0	33 350 000
60-118-118-A SUB-PAM-PAM-GROUPE A	33 350 000	0	0	0	0	0	0	33 350 000
397 PROJET D'APPUI POUR L'AMELIORATION DE LA PRODUCTIVITE ET DE L'INDUSTRIALISATION DU SECTEUR RIZ A MADAGASCAR					01/01/2021		31/12/2023	
	2 534 000	0	0	0	0	0	0	2 534 000
60-219-219-A SUB-JAPON-JAPON-GROUPE	2 534 000	0	0	0	0	0	0	2 534 000
398 PROJET D'APPUI A LA COMMERCIALISATION DES PRODUITS AGRICOLES (PAPCA)					01/01/2021		31/12/2023	
	3 000 000	0	0	0	0	0	0	3 000 000
60-123-123-A SUB-FIDA-FIDA-GROUPE A	3 000 000	0	0	0	0	0	0	3 000 000

PIP par institution de Tutelle - En Milliers d'Ariary

Tutelle	Subvention	Emprunt	AEP	R P I	T V A	D T I	F C V	Total
399	PROGRAMME PROTECTION ET REHABILITATION DES SOLS POUR AMELIORER LA SECURITE ALIMENTAIRE (PROSOL)				01/01/2021		31/12/2023	
	1 603 000	0	0	0	0	0	0	1 603 000
60-205-207-A	SUB-ALLEMAGNE-GTZ-GROUPE A	1 603 000	0	0	0	0	0	1 603 000
400	PROGRAMME GLOBAL SECURITE ALIEMENTAIRE DE NUTRITION, ET RENFORCEMENT DE LA RESILIENCE				01/01/2021		31/12/2023	
	1 603 000	0	0	0	0	0	0	1 603 000
60-205-207-A	SUB-ALLEMAGNE-GTZ-GROUPE A	1 603 000	0	0	0	0	0	1 603 000
401	PROJET RIZ PLUS				01/07/2021		31/12/2023	
	0	3 936 655	0	0	0	0	0	3 936 655
70-111-001-A	EE-IDA-ETAT-GROUPE A	0	3 936 655	0	0	0	0	3 936 655
412	Elevage							
	0	0	0	909 874	0	0	0	909 874
368	CONFORMITE DES SERVICES VETERINAIRES AUX NORMES INTERNATIONALES				01/01/2019		31/12/2021	
	0	0	0	909 874	0	0	0	909 874
10-001-001-A	RPI-ETAT-ETAT-GROUPE A	0	0	909 874	0	0	0	909 874

PIP par institution de Tutelle - En Milliers d'Ariary

Tutelle	Subvention	Emprunt	AEP	R P I	T V A	D T I	F C V	Total
51 MEH	12 625 000	147 202 908	0	999 868	0	132	0	160 827 908
510 ENERGIE	12 625 000	147 202 908	0	999 868	0	132	0	160 827 908
031 Administration et coordination	0	0	0	999 868	0	132	0	1 000 000
187 NOUVEAUX PROJETS D'EMERGENCE					01/01/2021		31/12/2023	
	0	0	0	999 868	0	132	0	1 000 000
10-001-001-Y RPI-ETAT-ETAT-GROUPE Y	0	0	0	999 868	0	0	0	999 868
20-001-001-Y DTI-ETAT-ETAT-GROUPE Y	0	0	0	0	0	132	0	132
203 Développement des infrastructures électriques et des ressources d'énergie locales	12 625 000	147 202 908	0	0	0	0	0	159 827 908
054 ELECTRIFICATION RURALE					01/01/2018		31/12/2021	
	8 625 000	0	0	0	0	0	0	8 625 000
60-117-117-D SUB-ONUDI-ONUDI-GROUPE D	2 986 000	0	0	0	0	0	0	2 986 000
60-205-206-F SUB-ALLEMAGNE-KFW-GROUPE F	5 639 000	0	0	0	0	0	0	5 639 000
093 PROJET ELECTRIFICATION RURALE PAR LES ENERGIES RENOUVELABLES					01/01/2018		31/12/2020	
	4 000 000	0	0	0	0	0	0	4 000 000
60-205-207-A SUB-ALLEMAGNE-GTZ-GROUPE A	4 000 000	0	0	0	0	0	0	4 000 000
095 PAGOSE					01/01/2018		31/12/2021	
	0	19 770 281	0	0	0	0	0	19 770 281
70-111-001-A EE-IDA-ETAT-GROUPE A	0	19 770 281	0	0	0	0	0	19 770 281
098 PROJET RENFORCEMENT RESEAUX DE TRANSPORT ENERGETIQUE ANTANANARIVO					01/01/2018		31/12/2020	
	0	3 939 804	0	0	0	0	0	3 939 804
70-103-001-A EE-FAD-ETAT-GROUPE A	0	1 969 902	0	0	0	0	0	1 969 902
70-180-001-C EE-BAD/FAT-ETAT-GROUPE C	0	1 969 902	0	0	0	0	0	1 969 902
145 ENERGY ACCES EXPANSION					01/01/2018		31/12/2021	
	0	35 813 681	0	0	0	0	0	35 813 681
70-111-001-A EE-IDA-ETAT-GROUPE A	0	35 813 681	0	0	0	0	0	35 813 681
164 PROJET DE CENTRALES DE PRODUCTION D'ÉNERGIE ÉLECTRIQUE À PARTIR DE PANNEAUX PHOTOVOLTAÏQUES					01/01/2020		31/12/2021	
	0	13 906 000	0	0	0	0	0	13 906 000
70-208-001-A EE-BELGIQUE-ETAT-GROUPE A	0	13 906 000	0	0	0	0	0	13 906 000
166 LEAST-COST ELECTRICITY ACCESS DEVELOPMENT PROJECT - LEAD					01/01/2020		31/12/2021	
	0	35 148 795	0	0	0	0	0	35 148 795
70-111-001-A EE-IDA-ETAT-GROUPE A	0	35 148 795	0	0	0	0	0	35 148 795
177 PROJET D'INTERCONNEXION DE LA VILLE DE TOAMASINA (RIT) AU RESEAU INTERCONNECTE D'ANTANANARIVO (RIA)					01/01/2020		31/12/2021	
	0	2 755 658	0	0	0	0	0	2 755 658
70-105-001-B EE-BEI-ETAT-GROUPE B	0	2 755 658	0	0	0	0	0	2 755 658
182 PROJET DE RENFORCEMENT ET D'INTERCONNEXION DES RESEAUX DE TRANSPORT D'ENERGIE ELECTRIQUE A MADAGASCAR					01/06/2020		31/12/2022	

PIP par institution de Tutelle - En Milliers d'Ariary

Tutelle	Subvention	Emprunt	AEP	R P I	T V A	D T I	F C V	Total
	0	20 397 636	0	0	0	0	0	20 397 636
70-103-001-A EE-FAD-ETAT-GROUPE A	0	10 556 000	0	0	0	0	0	10 556 000
70-180-001-B EE-BAD/FAT-ETAT-GROUPE B	0	9 841 636	0	0	0	0	0	9 841 636
186 PROJET D'IMPORTATION DE COMPTEURS PREPAYES					01/01/2021		31/12/2023	
	0	7 204 078	0	0	0	0	0	7 204 078
70-154-001-A EE-TDB-ETAT-GROUP A	0	7 204 078	0	0	0	0	0	7 204 078
188 PIC II : POLES INTEGRES DE CROISSANCE II/ENERGIE II					01/01/2021		31/12/2023	
	0	4 330 320	0	0	0	0	0	4 330 320
70-124-001-A EE-OPEP-ETAT-GROUPE A	0	4 330 320	0	0	0	0	0	4 330 320
189 MANDRAKA III					01/07/2021		31/12/2023	
	0	3 936 655	0	0	0	0	0	3 936 655
70-267-001-A EE-TF-ETAT-GROUPE A	0	3 936 655	0	0	0	0	0	3 936 655

PIP par institution de Tutelle - En Milliers d'Ariary

Tutelle	Subvention	Emprunt	AEP	R P I	T V A	D T I	F C V	Total
52 MEAH	32 038 500	5 295 977	0	18 392 375	0	0	0	55 726 852
520 EAU ET ASSAINISSEMENT	32 038 500	5 295 977	0	18 392 375	0	0	0	55 726 852
205 Développement de l'accès à l'eau et aux infrastructures d'assainissement	32 038 500	5 295 977	0	18 392 375	0	0	0	55 726 852
056 APPROVISIONNEMENT EN EAU POTABLE ET ASSAINISSEMENT					01/01/2018		31/12/2021	
	6 000 000	0	0	0	0	0	0	6 000 000
60-120-120-A SUB-UNICEF-UNICEF-GROUPE A	6 000 000	0	0	0	0	0	0	6 000 000
080 CONSTRUCTION DE FORAGE AU SUD DE MADAGASCAR					01/01/2018		31/12/2021	
	0	0	0	3 037 000	0	0	0	3 037 000
10-001-001-A RPI-ETAT-ETAT-GROUPE A	0	0	0	3 037 000	0	0	0	3 037 000
088 PROJET D'ELABORATION DE SCHEMAS DIRECTEURS D'ASSAINISSEMENT DE HUIT VILLES SECONDAIRES					01/01/2018		31/12/2021	
	2 453 000	0	0	0	0	0	0	2 453 000
60-181-181-B SUB-BAD/FAE-BAD/FAE-GROUPE B	2 453 000	0	0	0	0	0	0	2 453 000
090 EAU ET ASSAINISSEMENT					01/01/2018		31/12/2021	
	3 800 000	0	0	0	0	0	0	3 800 000
60-204-204-A SUB-USAID-USAID-GROUPE A	3 800 000	0	0	0	0	0	0	3 800 000
153 DEVELOPPEMENT DE L'ACCES A L'EAU POTABLE					01/01/2018		31/12/2021	
	0	0	0	15 355 375	0	0	0	15 355 375
10-001-001-A RPI-ETAT-ETAT-GROUPE A	0	0	0	15 355 375	0	0	0	15 355 375
180 ACCELERATION DU DEVELOPPEMENT DE L'ASSAINISSEMENT PAR L'APPROCHE COMMUNAUTAIRE					01/01/2020		31/12/2022	
	3 761 000	0	0	0	0	0	0	3 761 000
60-262-120-A SUB-CORRESUD-UNICEF-GROUP A	3 761 000	0	0	0	0	0	0	3 761 000
181 JIRAMA WATER III					01/01/2020		31/12/2022	
	13 500 000	5 099 144	0	0	0	0	0	18 599 144
70-105-001-A EE-BEI-ETAT-GROUPE A	0	5 099 144	0	0	0	0	0	5 099 144
60-107-105-B SUB-UE-BEI-GROUPE B	13 500 000	0	0	0	0	0	0	13 500 000
428 PROGRAMME INTEGRE D'ASSAINISSEMENT DE L'AGGLOMERATION D'ANTANANARIVO-2 (PIAAA-2)					01/01/2020		31/12/2023	
	2 524 500	196 833	0	0	0	0	0	2 721 333
70-202-001-A EE-AFD-ETAT-GROUPE A	0	196 833	0	0	0	0	0	196 833
60-202-202-B SUB-AFD-AFD-GROUPE B	2 524 500	0	0	0	0	0	0	2 524 500

PIP par institution de Tutelle - En Milliers d'Ariary

Tutelle	Subvention	Emprunt	AEP	R P I	T V A	D T I	F C V	Total
53 MMRS	0	0	0	100 000	0	0	0	100 000
530 MINES	0	0	0	100 000	0	0	0	100 000
019 Administration et Coordination	0	0	0	100 000	0	0	0	100 000
118 MISE EN PLACE DE BUREAUX D'ADMINISTRATION MINIERE					01/06/2020		31/12/2022	
	0	0	0	100 000	0	0	0	100 000
10-001-001-A RPI-ETAT-ETAT-GROUPE A	0	0	0	100 000	0	0	0	100 000

PIP par institution de Tutelle - En Milliers d'Ariary

Tutelle	Subvention	Emprunt	AEP	R P I	T V A	D T I	F C V	Total
63 MTTM	6 876 000	251 946	0	113 350 000	0	0	0	120 477 946
350 TOURISME	2 737 000	0	0	0	0	0	0	2 737 000
040 Administration et Coordination	2 737 000	0	0	0	0	0	0	2 737 000
314 INNOVATIONS SECTORIELLES POUR LA FORMATION EN ALTERNANCE A MADAGASCAR (ISFAM)					01/01/2018		31/12/2022	
	2 737 000	0	0	0	0	0	0	2 737 000
60-202-202-A SUB-AFD-AFD-GROUPE A	2 737 000	0	0	0	0	0	0	2 737 000
630 TRANSPORT	4 139 000	251 946	0	113 350 000	0	0	0	117 740 946
208 Transports Routier et Ferroviaire	4 139 000	0	0	113 350 00	0	0	0	117 489 000
285 REPARATION DE DEGATS CLIMATIQUES					01/01/2018		31/12/2022	
	4 139 000	0	0	0	0	0	0	4 139 000
60-107-107-A SUB-UE-UE-GROUPE A	4 139 000	0	0	0	0	0	0	4 139 000
347 AMENAGEMENT ET CONSTRUCTION AUX NORMES DES INFRASTRUCTURES DE TRANSPORTS ROUTIERS DE VOYAGEURS ET DE MARCHANDISES SUR LE TERRITOIRE NATIONAL					01/04/2019		31/12/2023	
	0	0	0	3 050 000	0	0	0	3 050 000
10-001-001-A RPI-ETAT-ETAT-GROUPE A	0	0	0	3 050 000	0	0	0	3 050 000
348 RENOUELEMENT ET CONSTRUCTION DES INFRASTRUCTURES DES RESEAUX FERROVIAIRES					01/01/2019		31/12/2022	
	0	0	0	110 300 000	0	0	0	110 300 000
10-001-001-A RPI-ETAT-ETAT-GROUPE A	0	0	0	110 300 000	0	0	0	110 300 000
209 Transports Maritime, Fluvial et Aérien	0	251 946	0	0	0	0	0	251 946
356 PROJET PORT TULEAR - PPF					01/01/2021		31/12/2023	
	0	251 946	0	0	0	0	0	251 946
70-103-001-A EE-FAD-ETAT-GROUPE A	0	251 946	0	0	0	0	0	251 946

PIP par institution de Tutelle - En Milliers d'Ariary

Tutelle	Subvention	Emprunt	AEP	R P I	T V A	D T I	F C V	Total
32 MTEFPLS	0	0	0	2 635 138	0	0	0	2 635 138
320 FONCTION PUBLIQUE	0	0	0	2 635 138	0	0	0	2 635 138
015 Administration et Coordination	0	0	0	2 635 138	0	0	0	2 635 138
083 PROJET DE RENFORCEMENT DES CAPACITES MATERIELLES ET HUMAINES DU PROGRAMME TRANSVERSAL					01/01/2018		31/12/2021	
	0	0	0	2 379 538	0	0	0	2 379 538
10-001-001-A RPI-ETAT-ETAT-GROUPE A	0	0	0	2 379 538	0	0	0	2 379 538
086 TRANSITION VERS LE PORTAIL ADMINISTRATION NUMERIQUE SECURISE					01/01/2018		31/12/2021	
	0	0	0	255 600	0	0	0	255 600
10-001-001-A RPI-ETAT-ETAT-GROUPE A	0	0	0	255 600	0	0	0	255 600

PIP par institution de Tutelle - En Milliers d'Ariary

Tutelle	Subvention	Emprunt	AEP	R P I	T V A	D T I	F C V	Total
84 MESRS	0	6 023 082	0	44 127 120	0	0	0	50 150 202
840 ENSEIGNEMENT SUPERIEUR	0	6 023 082	0	44 127 120	0	0	0	50 150 202
310 Enseignement Supérieur	0	6 023 082	0	44 127 120	0	0	0	50 150 202
143 CONSTRUCTION/REHABILITATION/EQUIPEMENT DES INFRASTRUCTURES UNIVERSITAIRES ET DES C.N.R.					01/01/2015		31/12/2020	
	0	0	0	44 127 120	0	0	0	44 127 120
10-001-001-A RPI-ETAT-ETAT-GROUPE A	0	0	0	44 127 120	0	0	0	44 127 120
169 PROJET DE SOLARISATION DES SMART CAMPUS REGIONAUX DE MADAGASCAR					01/06/2020		31/12/2022	
	0	6 023 082	0	0	0	0	0	6 023 082
70-103-001-A EE-FAD-ETAT-GROUPE A	0	6 023 082	0	0	0	0	0	6 023 082

PIP par institution de Tutelle - En Milliers d'Ariary

Tutelle	Subvention	Emprunt	AEP	R P I	T V A	D T I	F C V	Total
34 MICA	12 657 000	11 416 299	0	24 107 329	681 485	685 116	0	49 547 229
340 INDUSTRIE	5 944 000	11 416 299	0	15 983 740	172 864	328 536	0	33 845 439
051 Administration et Coordination	0	0	0	2 353 740	0	0	0	2 353 740
205 RENFORCEMENT DES CAPACITES TECHNIQUES, MATERIELLES ET HUMAINES					01/01/2019		31/12/2021	
	0	0	0	2 353 740	0	0	0	2 353 740
10-001-001-A RPI-ETAT-ETAT-GROUPE A	0	0	0	2 353 740	0	0	0	2 353 740
605 Industrie	5 944 000	11 416 299	0	13 630 000	172 864	328 536	0	31 491 699
214 APPUI AU DEVELOPPEMENT DES CHAINES DE VALEUR CAFE ET MANIOC					01/01/2020		31/12/2021	
	0	0	0	0	22 024	227 976	0	250 000
20-001-001-A DTI-ETAT-ETAT-GROUPE A	0	0	0	0	0	227 976	0	227 976
30-001-001-A TVA-ETAT-ETAT-GROUPE A	0	0	0	0	22 024	0	0	22 024
215 INDUSTRIALISATION AGROALIMENTAIRE					01/01/2020		31/12/2022	
	0	0	0	13 630 000	0	0	0	13 630 000
10-001-001-A RPI-ETAT-ETAT-GROUPE A	0	0	0	13 630 000	0	0	0	13 630 000
222 PROJET D'APPUI A L'INDUSTRIALISATION ET AU SECTEUR FINANCIER					01/06/2020		31/12/2022	
	2 944 000	6 692 313	0	0	115 020	76 680	0	9 828 013
70-103-001-A EE-FAD-ETAT-GROUPE A	0	6 692 313	0	0	0	0	0	6 692 313
20-001-001-B DTI-ETAT-ETAT-GROUPE B	0	0	0	0	0	76 680	0	76 680
30-001-001-B TVA-ETAT-ETAT-GROUPE B	0	0	0	0	115 020	0	0	115 020
60-180-180-D SUB-BAD/FAT-BAD/FAT-GROUPE D	2 944 000	0	0	0	0	0	0	2 944 000
223 APPUI A LA TRANSFORMATION SEMI-INDUSTRIELLE DE LA CANNE A SUCRE					01/06/2020		31/12/2022	
	0	0	0	0	35 820	23 880	0	59 700
20-001-001-A DTI-ETAT-ETAT-GROUPE A	0	0	0	0	0	23 880	0	23 880
30-001-001-A TVA-ETAT-ETAT-GROUPE A	0	0	0	0	35 820	0	0	35 820
226 APPUI A L'EMERGENCE DE L'INDUSTRIE DE MADAGASCAR					01/01/2021		31/12/2023	
	3 000 000	0	0	0	0	0	0	3 000 000
60-117-117-A SUB-ONUDI-ONUDI-GROUPE A	3 000 000	0	0	0	0	0	0	3 000 000
227 PROJET DE ZONES DE TRANSFORMATION AGRO-INDUSTRIELLE DANS LA REGION DU SUD OUEST DE MADAGASCAR (PTASO)					01/01/2021		31/12/2023	
	0	4 723 986	0	0	0	0	0	4 723 986
70-180-001-A EE-BAD/FAT-ETAT-GROUP A	0	4 723 986	0	0	0	0	0	4 723 986
360 COMMERCE	6 713 000	0	0	2 866 900	508 621	356 580	0	10 445 101
614 Commerce Intérieur	0	0	0	2 318 900	0	0	0	2 318 900
218 PROTECTION DES CONSOMMATEURS					01/01/2020		31/12/2022	
	0	0	0	2 318 900	0	0	0	2 318 900
10-001-001-A RPI-ETAT-ETAT-GROUPE A	0	0	0	2 318 900	0	0	0	2 318 900
615 Commerce Extérieur	6 713 000	0	0	548 000	508 621	356 580	0	8 126 201

PIP par institution de Tutelle - En Milliers d'Ariary

Tutelle		Subvention	Emprunt	AEP	R P I	T V A	D T I	F C V	Total
183	PROGRAMME D'APPUI AU DEVELOPPEMENT DE L'EMPLOI ET DE L'INTEGRATION REGIONALE (PROCOM)					01/01/2015		31/12/2021	
		3 865 000	0	0	0	1 300	1 700	0	3 868 000
20-001-001-A	DTI-ETAT-ETAT-GROUPE A	0	0	0	0	0	1 700	0	1 700
30-001-001-A	TVA-ETAT-ETAT-GROUPE A	0	0	0	0	1 300	0	0	1 300
60-107-107-A	SUB-UE-UE-GROUPE A	3 865 000	0	0	0	0	0	0	3 865 000
219	PROGRAMME D'APPUI AU DEVELOPPEMENT DES EXPORTATIONS ET A L'INTEGRATION REGIONALE (PADEIR)					01/01/2020		31/12/2021	
		2 848 000	0	0	0	110 000	90 000	0	3 048 000
20-001-001-A	DTI-ETAT-ETAT-GROUPE A	0	0	0	0	0	90 000	0	90 000
30-001-001-A	TVA-ETAT-ETAT-GROUPE A	0	0	0	0	110 000	0	0	110 000
60-107-107-A	SUB-UE-UE-GROUPE A	2 848 000	0	0	0	0	0	0	2 848 000
220	PROMOTION DE L'EXPORTATION					01/01/2020		31/12/2022	
		0	0	0	548 000	0	0	0	548 000
10-001-001-A	RPI-ETAT-ETAT-GROUPE A	0	0	0	548 000	0	0	0	548 000
224	PROJET D'APPROVISIONNEMENT EN PRODUITS STRATEGIQUES					01/06/2020		31/12/2022	
		0	0	0	0	397 321	264 880	0	662 201
20-001-001-A	DTI-ETAT-ETAT-GROUPE A	0	0	0	0	0	264 880	0	264 880
30-001-001-A	TVA-ETAT-ETAT-GROUPE A	0	0	0	0	397 321	0	0	397 321
862	CULTURE ET ARTISANAT	0	0	0	5 256 689	0	0	0	5 256 689
616	Artisanat	0	0	0	5 256 689	0	0	0	5 256 689
	221 PROFESSIONNALISATION DE L'ARTISANAT					01/01/2020		31/12/2024	
		0	0	0	5 256 689	0	0	0	5 256 689
10-001-001-A	RPI-ETAT-ETAT-GROUPE A	0	0	0	5 256 689	0	0	0	5 256 689

PIP par institution de Tutelle - En Milliers d'Ariary

Tutelle	Subvention	Emprunt	AEP	R P I	T V A	D T I	F C V	Total
44 MEDD	30 601 000	0	0	999 900	0	100	0	31 601 000
440 ENVIRONNEMENT	30 601 000	0	0	999 900	0	100	0	31 601 000
017 Administration et Coordination	0	0	0	999 900	0	0	0	999 900
141 NOUVEAUX PROJETS D'EMERGENCE					01/01/2021		31/12/2023	
	0	0	0	999 900	0	0	0	999 900
10-001-001-Y RPI-ETAT-ETAT-GROUPE Y	0	0	0	999 900	0	0	0	999 900
701 Gestion durable des ressources naturelles	30 601 000	0	0	0	0	100	0	30 601 100
094 PROGRAMME D'APPUI A LA GESTION DE L'ENVIRONNEMENT					01/01/2018		31/12/2021	
	657 000	0	0	0	0	10	0	657 010
20-001-001-A DTI-ETAT-ETAT-GROUPE A	0	0	0	0	0	10	0	10
60-205-207-A SUB-ALLEMAGNE-GTZ-GROUPE A	657 000	0	0	0	0	0	0	657 000
095 FONDS D'INVESTISSEMENT PARCS NATIONAUX					01/01/2018		31/12/2021	
	5 000 000	0	0	0	0	10	0	5 000 010
20-001-001-A DTI-ETAT-ETAT-GROUPE A	0	0	0	0	0	10	0	10
60-205-206-A SUB-ALLEMAGNE-KFW-GROUPE A	5 000 000	0	0	0	0	0	0	5 000 000
100 REDUCTION DES EMISSIONS DUES A LA DEFORESTATION ET DEGRADATION DES FORETS (REDD+)					01/01/2018		31/12/2021	
	800 000	0	0	0	0	10	0	800 010
20-001-001-A DTI-ETAT-ETAT-GROUPE A	0	0	0	0	0	10	0	10
60-111-111-A SUB-IDA-IDA-GROUPE A	800 000	0	0	0	0	0	0	800 000
109 AMELIORATION DES CAPACITES D'ADAPTATION FACE AU CHANGEMENT CLIMATIQUE DANS LES COMMUNAUTES RURALES					01/01/2018		31/12/2021	
	3 211 000	0	0	0	0	10	0	3 211 010
20-001-001-A DTI-ETAT-ETAT-GROUPE A	0	0	0	0	0	10	0	10
60-112-112-A SUB-PNUD-PNUD-GROUPE A	3 211 000	0	0	0	0	0	0	3 211 000
113 PROJET DE RENFORCEMENT DES AIRES PROTEGEES ET DE DEVELOPPEMENT LOCAL DANS LA REGION DIANA (KOBABY)					01/01/2018		31/12/2021	
	5 400 000	0	0	0	0	10	0	5 400 010
20-001-001-A DTI-ETAT-ETAT-GROUPE A	0	0	0	0	0	10	0	10
60-202-202-A SUB-AFD-AFD-GROUPE A	5 400 000	0	0	0	0	0	0	5 400 000
117 GESTION PARTICIPATIVE ET DURABLE DES TERRES DANS LE MOYEN OUEST					01/01/2018		31/12/2021	
	1 881 000	0	0	0	0	10	0	1 881 010
20-001-001-A DTI-ETAT-ETAT-GROUPE A	0	0	0	0	0	10	0	10
60-133-112-A SUB-GEF-PNUD-GROUPE A	1 881 000	0	0	0	0	0	0	1 881 000
118 CONSERVATION DES ESPECES CLEES ENDEMIQUES MENACEES ET DE VALEUR ECONOMIQUE					01/01/2018		31/12/2021	
	1 881 000	0	0	0	0	10	0	1 881 010
20-001-001-A DTI-ETAT-ETAT-GROUPE A	0	0	0	0	0	10	0	10
60-133-112-A SUB-GEF-PNUD-GROUPE A	1 881 000	0	0	0	0	0	0	1 881 000

PIP par institution de Tutelle - En Milliers d'Ariary

Tutelle		Subvention	Emprunt	AEP	R P I	T V A	D T I	F C V	Total
133	ENVIRONNEMENT					01/01/2019		31/12/2021	
		5 800 000	0	0	0	0	10	0	5 800 010
20-001-001-A	DTI-ETAT-ETAT-GROUPE A	0	0	0	0	0	10	0	10
60-204-204-A	SUB-USAID-USAID-GROUPE A	5 800 000	0	0	0	0	0	0	5 800 000
134	CONSERVATION DE BIODIVERSITE ET GESTION DURABLE DES RESSOURCES NATURELLES					01/01/2020		31/12/2022	
		5 771 000	0	0	0	0	10	0	5 771 010
20-001-001-A	DTI-ETAT-ETAT-GROUPE A	0	0	0	0	0	10	0	10
60-262-120-A	SUB-CORRESUD-UNICEF-GROUP A	5 771 000	0	0	0	0	0	0	5 771 000
135	APPUI A LA MISE EN ŒUVRE DU PLAN D'UTILISATION (BOIS PRECIEUX)					01/01/2020		31/12/2022	
		200 000	0	0	0	0	10	0	200 010
20-001-001-A	DTI-ETAT-ETAT-GROUPE A	0	0	0	0	0	10	0	10
60-155-155-A	SUB-OIBT-OIBT-GROUPE A	200 000	0	0	0	0	0	0	200 000

PIP par institution de Tutelle - En Milliers d'Ariary

Tutelle	Subvention	Emprunt	AEP	R P I	T V A	D T I	F C V	Total
66 MPTDN	0	17 714 938	0	999 865	0	135	0	18 714 938
660 POSTE ET TELECOMMUNICATION	0	0	0	999 865	0	135	0	1 000 000
023 Administration et Coordination	0	0	0	999 865	0	135	0	1 000 000
062 NOUVEAUX PROJETS D'EMERGENCE					01/01/2021		31/12/2023	
	0	0	0	999 865	0	135	0	1 000 000
10-001-001-Y RPI-ETAT-ETAT-GROUPE Y	0	0	0	999 865	0	0	0	999 865
20-001-001-Y DTI-ETAT-ETAT-GROUPE Y	0	0	0	0	0	135	0	135
670 TIC	0	17 714 938	0	0	0	0	0	17 714 938
210 Développement des réseaux d'accès aux TIC dans les zones rurales	0	17 714 938	0	0	0	0	0	17 714 938
060 MODERNISATION DU RESEAU DE TELECOMMUNICATION DE MADAGASCAR					01/01/2019		31/12/2021	
	0	17 714 938	0	0	0	0	0	17 714 938
70-218-001-A EE-CHINE-ETAT-GROUPE A	0	17 714 938	0	0	0	0	0	17 714 938

PIP par institution de Tutelle - En Milliers d'Ariary

Tutelle	Subvention	Emprunt	AEP	R P I	T V A	D T I	F C V	Total
76 MPPSPF	16 011 000	1 968 327	0	20 042 652	0	0	0	38 021 979
762 Développement social	16 011 000	1 968 327	0	20 042 652	0	0	0	38 021 979
066 Administration et coordination	0	0	0	5 426 600	0	0	0	5 426 600
086 RENFORCER LE PATRIMOINE MOBILIER ET IMMOBILIER DU MINISTERE					01/01/2020		31/12/2023	
	0	0	0	5 426 600	0	0	0	5 426 600
10-001-001-A RPI-ETAT-ETAT-GROUPE A	0	0	0	5 426 600	0	0	0	5 426 600
828 Population et développement	5 474 000	0	0	4 861 876	0	0	0	10 335 876
069 PROTECTION DE L'ENFANT					01/01/2018		31/12/2021	
	5 474 000	0	0	0	0	0	0	5 474 000
60-120-120-A SUB-UNICEF-UNICEF-GROUPE A	5 474 000	0	0	0	0	0	0	5 474 000
088 RENFORCEMENT DES DISPOSITIFS DE PRISE EN CHARGE DES PERSONNES AGÉES, PERSONNES HANDICAPÉES ET DES ENFANTS VULNÉRABLES					01/01/2020		31/12/2023	
	0	0	0	4 861 876	0	0	0	4 861 876
10-001-001-A RPI-ETAT-ETAT-GROUPE A	0	0	0	4 861 876	0	0	0	4 861 876
829 Genre et développement	2 448 000	0	0	2 510 770	0	0	0	4 958 770
072 EGALITE DE SEXE ET AUTONOMISATION DE LA FEMME					01/01/2018		31/12/2021	
	2 448 000	0	0	0	0	0	0	2 448 000
60-114-114-A SUB-FNUAP-FNUAP-GROUPE A	2 448 000	0	0	0	0	0	0	2 448 000
089 RENFORCEMENT DES STRUCTURES DE PRISES EN CHARGE DES VICTIMES DE VIOLENCE					01/01/2020		31/12/2023	
	0	0	0	2 510 770	0	0	0	2 510 770
10-001-001-A RPI-ETAT-ETAT-GROUPE A	0	0	0	2 510 770	0	0	0	2 510 770
830 Protection sociale	8 089 000	1 968 327	0	7 243 406	0	0	0	17 300 733
075 POLITIQUE SOCIALE ET PROTECTION SOCIALE					01/01/2018		31/12/2021	
	4 706 000	0	0	0	0	0	0	4 706 000
60-120-120-A SUB-UNICEF-UNICEF-GROUPE A	4 706 000	0	0	0	0	0	0	4 706 000
080 FILETS SOCIAUX DE SECURITE					01/01/2018		31/12/2021	
	3 383 000	1 968 327	0	0	0	0	0	5 351 327
70-111-001-A EE-IDA-ETAT-GROUPE A	0	1 968 327	0	0	0	0	0	1 968 327
60-111-111-B SUB-IDA-IDA-GROUPE B	3 383 000	0	0	0	0	0	0	3 383 000
090 RENFORCEMENT DE LA REINSESION DES MENAGES VULNÉRABLES DANS LA COMMUNAUTE					01/01/2020		31/12/2023	
	0	0	0	7 243 406	0	0	0	7 243 406
10-001-001-A RPI-ETAT-ETAT-GROUPE A	0	0	0	4 629 535	0	0	0	4 629 535
10-001-001-X RPI-ETAT-ETAT-GROUPE X	0	0	0	2 613 871	0	0	0	2 613 871

PIP par institution de Tutelle - En Milliers d'Ariary

Tutelle	Subvention	Emprunt	AEP	R P I	T V A	D T I	F C V	Total
75 MJS	3 965 000	0	0	118 944 180	0	0	0	122 909 180
750 JEUNESSE	3 109 000	0	0	0	0	0	0	3 109 000
312 Jeunesse et Loisirs	3 109 000	0	0	0	0	0	0	3 109 000
079 ADOLESCENTS ET JEUNES					01/01/2018		31/12/2022	
	3 109 000	0	0	0	0	0	0	3 109 000
60-114-114-A SUB-FNUAP-FNUAP-GROUPE A	3 109 000	0	0	0	0	0	0	3 109 000
780 SPORTS	856 000	0	0	118 944 180	0	0	0	119 800 180
301 Sports	856 000	0	0	118 944 18	0	0	0	119 800 180
081 APPUI AU DEVELOPPEMENT DU SPORT DE HAUT NIVEAU					01/01/2017		31/12/2022	
	0	0	0	118 944 180	0	0	0	118 944 180
10-001-001-A RPI-ETAT-ETAT-GROUPE A	0	0	0	118 944 180	0	0	0	118 944 180
083 EQUIPEMENT MATERIELS PALAIS DES SPORTS					01/01/2018		31/12/2021	
	856 000	0	0	0	0	0	0	856 000
60-218-218-A SUB-CHINE-CHINE-GROUPE A	856 000	0	0	0	0	0	0	856 000

PIP par institution de Tutelle - En Milliers d'Ariary

Tutelle	Subvention	Emprunt	AEP	R P I	T V A	D T I	F C V	Total
37 MCC	1 113 000	0	0	6 600 000	0	0	0	7 713 000
370 COMMUNICATION	1 113 000	0	0	0	0	0	0	1 113 000
212 Média	1 113 000	0	0	0	0	0	0	1 113 000
159 FOURNITURE MATERIELS AUDIO-VISUEL POUR LA TVM					01/01/2020		31/12/2022	
	1 113 000	0	0	0	0	0	0	1 113 000
60-219-219-A SUB-JAPON-JAPON-GROUPE	1 113 000	0	0	0	0	0	0	1 113 000
862 CULTURE ET ARTISANAT	0	0	0	6 600 000	0	0	0	6 600 000
831 Culture	0	0	0	6 600 000	0	0	0	6 600 000
155 CONSTRUCTION/REHABILITATION DES BATIMENTS ET EQUIPEMENT DU DEPARTEMENT CULTURE					01/01/2019		31/12/2021	
	0	0	0	6 600 000	0	0	0	6 600 000
10-001-001-A RPI-ETAT-ETAT-GROUPE A	0	0	0	6 600 000	0	0	0	6 600 000

PIP par institution de Tutelle - En Milliers d'Ariary

Tutelle	Subvention	Emprunt	AEP	R P I	T V A	D T I	F C V	Total
13 SEG	0	0	0	1 000 000	0	0	0	1 000 000
130 GENDARMERIE NATIONALE	0	0	0	1 000 000	0	0	0	1 000 000
009 Administration et Coordination	0	0	0	1 000 000	0	0	0	1 000 000
081 NOUVEAUX PROJETS D'EMERGENCE					01/01/2021		31/12/2023	
	0	0	0	1 000 000	0	0	0	1 000 000
10-001-001-Y RPI-ETAT-ETAT-GROUPE Y	0	0	0	1 000 000	0	0	0	1 000 000
Total	1 016 870 000	1 504 811 412	177 306 923	1 711 395 195	19 025 314	102 955 114	6 359 086	4 538 723 044

ANNEXE 10

DETTE PUBLIQUE

(en Mds Ar)

CAPITAL	PLFR 2021
Total financement intérieur en terme de variation	341,76
Système bancaire	348,97
<i>BCM</i>	195,01
<i>Tirage avances statutaires</i>	250,00
<i>Remboursement avances statutaires</i>	
Variation avances statutaires	250,00
<i>Tirage nouveau TCN et autres créances</i>	
<i>Remboursement capital TCN et autres créances</i>	42,99
Variation TCN et autres créances	- 42,99
<i>Tirage Recapitalisation BFM</i>	-
<i>Remboursement Recapitalisation BFM</i>	12,00
Variation Nouveau Titre BCM	- 12,00
<i>Autres banques</i>	153,96
<i>Tirage FIHARY (banque)</i>	818,44
<i>Remboursement FIHARY (banque)</i>	644,50
Variation FIHARY	173,94
<i>Tirage BTA (banque)</i>	1 259,47
<i>Remboursement BTA (banque)</i>	1 279,45
Variation BTA	- 19,98
<i>Tirage BTS Ambatovy (banque)</i>	-
<i>Remboursement BTS Ambatovy (banque)</i>	-
Variation BTS Ambatovy	-
<i>Tirage BTS Cies pétrolières (banque)</i>	-
<i>Remboursement BTS Cies pétrolières (banque)</i>	-
Variation BTS Cies pétrolières	-
<i>Tirage BTS AirMad (banque)</i>	-
<i>Remboursement BTS AirMad (banque)</i>	-
Variation BTS AirMad	-
Système non bancaire	- 7,21
TITRES	7,40
<i>Tirage FIHARY (non banque)</i>	157,02
<i>Remboursement FIHARY (non banque)</i>	174,93
Variation FIHARY	- 17,91
<i>Tirage BTA (non banque)</i>	290,01
<i>Remboursement BTA (non banque)</i>	221,03
Variation BTA	68,98
<i>Tirage BTS Ambatovy (non banque)</i>	
<i>Remboursement BTS Ambatovy (non banque)</i>	19,67
Variation BTS Ambatovy	- 19,67
<i>Tirage BTS Cies pétrolières (non banque)</i>	-
<i>Remboursement BTS Cies pétrolières (non banque)</i>	24,00
Variation BTS Cies pétrolières (non banque)	- 24,00
SPAT	- 6,37
<i>Tirage</i>	
<i>Remboursement</i>	6,37
Variation SPAT	- 6,37
ARO	- 8,24
<i>Tirage</i>	
<i>Remboursement</i>	8,24
Variation ARO	- 8,24

PLAN D'EMPRUNT EXTERIEUR 2021 (à titre indicatif)

1USD=MGA 3936,654599
en milliards MGA

Sources de financements		7 027
Dette concessionnelle, dont:		4 667
Dette multilatérale	2 466	
Groupe de la BAD		963
Projet de Renforcement de la Résilience à l'Insécurité Alimentaire et Nutritionnelle dans le Sud de Madagascar	79	
Projet de Renforcement et d'Interconnexion des Réseaux de Transport d'Energie Electrique à Madagascar (PRIRTEM II)_FAD	111	
Projet de Renforcement et d'Interconnexion des Réseaux de Transport d'Energie Electrique à Madagascar (PRIRTEM II)_FAT	55	
Projet de Renforcement de la Résilience aux Changements Climatiques par la Préservation de la Biodiversité (PRRCC)_FAT	25	
Projet d'aménagement de corridors et de facilitation du commerce et des investissements entre Madagascar et les pays de la COMESA et de l'océan indien - PACFC 2.1	693	
BEI		357
Projet de Renforcement et d'Interconnexion des Réseaux de Transport d'Energie Electrique à Madagascar (PRIRTEM I)	357	
IDA		796
Programme intégré de croissance 3 - développement du secteur PROJET EAU	394	
Opération d'appui budgétaire relatif au capital humain	4	
PADAP additionnel (renflouement CERC)	197	
PADAP additionnel 2	157	
PADAP additionnel 2	44	
BFM/FMI		271
Facilité Elargie de Crédit FEC	271	
BADEA		79
Travaux d'aménagement de la route entre rond-point Anosizato et croisement vers Ambohitrimanjaka	79	
Dette bilatérale	2 201	
CHINE		1 283
Projet de construction d'une Centrale Hydroélectrique à Ambodiroka	1 283	
COREE		220
Projet de Renforcement et d'Interconnexion des Réseaux de Transport d'Energie Electrique à Madagascar (PRIRTEM I)	220	
AFD		147
Appui aux politiques Publiques	112	
PADAP additionnel 2	34	
INDE		551
Projet de développement agricole à Bekapila	551	
Dette non concessionnelle, dont		2 360
Dette semi-concessionnelle	1 747	
OFID		232
PIC 2 ENERGIE 2	67	
Projet de Renforcement et d'Interconnexion des Réseaux de Transport d'Energie Electrique à Madagascar (renforcement de la Ligne d'Interconnexion de la Ville d'Antanifotsy au Réseau Interconnecté d'Antananarivo RIA) PRIRTEM II	98	
Prise de participation Sahofika	67	
Trésor français		317
Extension de la centrale de Mandraka (Mandraka III)	181	
Transport par Câble	135	
Société Générale		427
Transport par Câble	427	
INVESTEC_Crédit acheteur		220
Mise en place de centres communautaires de serres	220	
IDA		551
Projet de Gouvernance Numérique et de Gestion de l'Identité Malagasy (PRODIGY)	551	
Dette à conditions commerciales	613	
INDE		150
Projet Autosuffisance alimentaire par la fourniture de tracteurs modernes et de service de machines agricoles aux agriculteurs	150	
Trade and Development Bank		394
Projet d'équipements de travaux publics - MATP	118	
Projet de fourniture de machines agricoles et de construction de centre agri-business - MAEP	81	
Projet d'importation de compteurs prépayés - MEH	24	
Projet de normalisation des centres hospitaliers de référence - MINSAN	53	
Projet d'approvisionnement en produits stratégiques - MICA	118	
BPI France_Crédit Acheteur		25
Projet de construction du barrage hydraulique d'Antetazambato - Etudes et Conception	25	
BPI France_Crédit Financier lié		6
Projet de construction du barrage hydraulique d'Antetazambato - Etudes et Conception-crédit financier	6	
INVESTEC_Crédit commercial		39
Mise en place de centres communautaires de serres	39	
Utilisation des financements		7 027
Agriculture et rural		1 356
Energie		2 495
Soutien budgétaire		383
Infrastructure		1 451
Social		315
Multi-secteurs		394
Autres		633

LOI DES FINANCES RECTIFICATIVES 2021
INTERET DE LA DETTE EXTERIEURE
En Milliers de MGA

Ministère/Institution: Ministère de l'Economie et des Finances

Mission: 220 Finances

Programme: 117 - TRESOR

ORDSEC: 00-220-Z-00000

GAC: 00-21-0-236-00000 DIRECTION DE LA DETTE PUBLIQUE

SOA: 00-21-0-230-00000 DIRECTION DE LA DETTE PUBLIQUE

TAUX DU CADRAGE DU 14/01/2021

1 DTS = 5 487,70 MGA

CHAPITRE	COMPTE	PAYS	2021
		10-OPERATIONS COURANTS-Dette Publiques	
66	6611	ORGANISMES INTERNATIONAUX	
		BAD	223 000,00
		BADEA	2 003 000,00
		BEI	4 631 000,00
		FAD	15 708 000,00
		FIDA	3 888 000,00
		IDA	65 898 000,00
		OPEP	6 175 000,00
		LIGUE ARABE	-
		FMI	-
		Sous-Total 1	98 526 000,00
		PAYS DE L'OCDE	
		Belgique	
		COREE	1 590 000,00
		ESPAGNE	462 000,00
		FRANCE	3 483 000,00
		JAPON	14 000,00
		RUSSIE	-
		Sous-Total 2	5 549 000,00
		AUTRES CREDITEURS OFFICIELS	
		ABU DHABI	1 301 000,00
		ARABIE SAOUDITE	622 000,00
		KOWEIT	2 349 000,00
		ALGERIE	-
		ANGOLA	-
		CHINE	18 090 000,00
		INDE	886 000,00
		IRAK	-
		LIBYE	-
		MAURICE	-
		Sous-Total 3	23 248 000,00
		Deutsche Bank	15 366 000,00
		Nouveaux Prêts	30 429 000,00
		TOTAL	173 118 000,00

LOI DES FINANCES RECTIFICATIVES 2021
CAPITAL DE LA DETTE EXTERIEURE
En Milliers de MGA

Ministère/Institution: Ministère de l'Economie et des Finances
Mission: 220 Finances

Programme: 117 - TRESOR
ORDSEC: 06-220-Z-00000
GAC: 06-21-0-233-00000 DIRECTION DE LA DETTE PUBLIQUE
SOA: 06-21-0-230-00000 DIRECTION DE LA DETTE PUBLIQUE

TAUX DU 14/01/2021

1 DTS = 5 487,70 MGA

CHAPITRE	COMPTE	PAYS	2021
		7-OPERATION DE FINANCEMENT	
16	16220	EMPRUNTS A LONG ET MOYEN TERME: Part à moins d'un an -Dépenses	
		ORGANISMES INTERNATIONAUX	
		BAD	1 741 000,00
		BADEA	9 163 000,00
		BEI	
		FAD	19 444 000,00
		FIDA	13 347 000,00
		IDA	122 079 000,00
		OPEP	27 108 000,00
		LIGUE ARABE	-
		FMI	-
		Sous-Total 1	192 882 000,00
		PAYS DE L'OCDE	
		COREE	1 273 000,00
		ESPAGNE	243 000,00
		FRANCE	15 739 000,00
		JAPON	-
		RUSSIE	33 932 000,00
		Sous-Total 2	51 187 000,00
		AUTRES CREDITEURS OFFICIELS	
		ABU DHABI	7 745 000,00
		ARABIE SAOUDITE	1 508 000,00
		KOWEIT	7 752 000,00
		ALGERIE	-
		ANGOLA	-
		CHINE	16 217 000,00
		INDE	6 247 000,00
		IRAK	-
		LIBYE	-
		MAURICE	-
		Sous-Total 3	39 469 000,00
		Deutsche Bank	96 515 000,00
		Nouveaux Prêts	-
		TOTAL	380 053 000,00

ENCOURS DE LA DETTE EXTERIEURE DU GOUVERNEMENT CENTRAL ET PRETS GARANTIS A FIN DECEMBRE 2020

BAILLEURS	ENCOURS FIN Décembre 2020 (en milliards MGA)
<u>BILATERAL NON MEMBRES DU CLUB DE PARIS</u>	<u>1 483,93</u>
<u>Autres créditeurs</u>	<u>1 338,34</u>
ALGERIE	691,15
ANGOLA	14,22
CHINE	583,75
INDE	49,22
IRAK	
LIBYE	
<u>Fonds Arabes</u>	<u>145,59</u>
ABU DHABI	-
ARABIE SAOUDITE	67,10
KOWEIT	78,49
<u>BILATERAL MEMBRES DU CLUB DE PARIS</u>	<u>1 079,84</u>
BELGIQUE	0,60
COREE	139,91
ESPAGNE	58,88
FRANCE	418,19
JAPON	292,67
RUSSIE	169,59
<u>ORGANISMES INTERNATIONAUX</u>	<u>10 480,72</u>
BAD	29,71
BADEA	148,16
BEI	313,69
FAD	1 952,02
FIDA	673,59
IDA	7 160,60
OFID	202,96
<u>CREDITEURS PRIVES</u>	<u>1 358,62</u>
BANQUES COMMERCIALES	305,06
INSTITUTIONS FINANCIERES	982,96
AUTRES	70,60
TOTAL DETTE EXTERIEURE DU GOUVERNEMENT CENTRAL	14 403,12
<u>DETTE GARANTIE</u>	<u>14,25</u>
BOA MADAGASCAR/AIR MADAGASCAR	14,25
TOTAL DETTE EXTERIEURE ET DETTE GARANTIE DU GOUVERNEMENT CENTRAL	14 417,37



RAPPORT SUR L'ANALYSE DE VIABILITE DE LA DETTE *DE MADAGASCAR*



Rapport sur l'Analyse de Viabilité de la Dette de Madagascar

<i>Madagascar – Résultat de l'Analyse de Viabilité de la Dette élaborée par le pays en 2020</i>	
Risque de surendettement extérieur :	Modéré
Risque global de surendettement :	Modéré
Granularité ¹ dans l'évaluation du risque :	Non Applicable
Application de jugement ² :	Non

L'Analyse de Viabilité de la Dette (AVD) pour l'année 2020 s'inscrit dans un contexte particulier. En effet, la gestion budgétaire, et par conséquent la gestion de la dette, est fortement marquée par les impacts de la crise sanitaire du COVID-19 sur les agrégats macroéconomiques.

Au regard de ce contexte difficile, la mobilisation des ressources s'avère être un défi pour financer les besoins d'urgence liés à la crise sanitaire et les besoins de redressement de l'économie post-crise. La gestion prudente de la dette demeure impérative pour l'Etat, eu égard à la forte baisse des recettes fiscales du fait de l'arrêt/du ralentissement des activités économiques alors que les dépenses publiques sont en hausse pour faire face à la pandémie.

L'AVD a pour objectif d'évaluer le risque de surendettement de Madagascar en appréciant notamment dans quelle mesure l'Etat pourra honorer le paiement du service de la dette suivant la structure macroéconomique du pays, sans pour autant procéder à des ajustements structurels excessifs. Comme pour l'année dernière, le Rapport AVD 2020 est basé sur le Cadre de Viabilité de la Dette pour les Pays à Faible Revenu (CVD-PFR) adopté par le Fonds Monétaire International (FMI) et la Banque Mondiale au mois de juillet 2018. Reprenant les prévisions macroéconomiques du FMI, le Ministère en charge des Finances a élaboré le présent Rapport AVD en y présentant l'évolution des indicateurs d'endettement extérieur et public de Madagascar à fin 2020 et la projection de leurs trajectoires sur les vingt prochaines années (2021-2041).

Le champ de couverture de la présente analyse comprend la dette extérieure du Gouvernement Central et privée, la dette intérieure du Gouvernement Central et la dette garantie par l'Etat.

La suspension du paiement du service de la dette au titre de l'Initiative G20 n'a pas été prise comme hypothèse dans la conduite de l'AVD 2020 vu que les charges de la dette restent

¹ Dans la granularité, il s'agit d'examiner si un pays améliore ou aggrave sa situation dans le temps. La granularité permet d'utiliser des signaux avancés de situations futures de risque élevé ou de situation de surendettement en calculant les indicateurs d'endettement en pourcentage de leurs seuils respectifs.

² Un jugement est utilisé lorsque l'interprétation mécanique des résultats de l'AVD ne suffit pas du fait de l'existence de pics ou de « borderline case ».

inchangées. En effet, ladite initiative n'est pas une annulation ou un effacement de la dette comme pour le cas de l'Initiative pour les Pays Pauvres Très Endettés (IPTE) ou l'Initiative d'Allègement de la Dette Multilatérale (IADM), mais un moratoire donné par les pays du G20 qui consiste en un report des dates d'échéances du paiement du service de la dette. Ainsi, le calendrier de remboursement des services de la dette a été gardé tel que prescrit dans l'Accord de Financement

Par ailleurs, la deuxième Facilité de Crédit Rapide (FCR) accordée par le FMI d'un montant de 172,7 millions USD a été intégrée dans les statistiques de la dette extérieure du Gouvernement Central étant donné que la Banky Foiben'i Madagasikara (BFM) a accepté de la rétrocéder en devise à l'Etat.

La première FCR d'un montant de 165,93 millions USD a été ajoutée à la dette intérieure du fait qu'elle a été rétrocédée en Ariary par la BFM à l'Etat. Ont également été intégrés à la dette intérieure (i) les garanties octroyées à Air Madagascar et (ii) les passifs de la JIRAMA et de la Compagnie Air Madagascar pour la période 2019-2020. Pour la JIRAMA, les passifs de 2019 et de 2020 ont été estimés linéairement compte tenu de ses états financiers de 2014 à 2017. Pour Air Madagascar, l'estimation concerne uniquement l'année 2020, les données antérieures étant disponibles. Les passifs éventuels liés à la réalisation des projets en Partenariat Public Privé (PPP) (Ravinala Airports et les Projets hydroélectriques Sahofika et Volobe, dont les coûts représentent 12,93% du PIB) ont été intégrés dans les tests de résistance en tant que chocs pouvant détériorer la situation d'endettement de l'Etat.

Au mois d'août 2020, le FMI a effectué une mise à jour de l'AVD 2019 de Madagascar du fait de l'impact considérable de la crise sanitaire du COVID-19 sur l'économie du pays. Les analyses conduites par le Fonds ont révélé un risque de surendettement extérieur « modéré » et un risque de surendettement public « modéré » pour Madagascar.

Partant des prévisions macroéconomiques du FMI, et compte tenu des données sur la dette publique mises à jour au niveau du MEF, dans le présent rapport AVD, il est estimé qu'à fin 2020, le niveau des risques de surendettement extérieur et public de Madagascar demeure « modéré ».

1- Portefeuille de la dette

A fin 2020, le stock de la dette publique et de la dette garantie par l'Etat est estimé à 6 477,26 millions USD (soit 45,34% du PIB) contre 4 914,07 millions USD en 2019 (soit 34,79% du PIB). La dette extérieure publique et garantie par l'Etat représente 69,57% du portefeuille, soit 4 506,19 millions USD (31,54% du PIB) contre 3 238,72 millions USD en 2019. Elle est majoritairement constituée par des prêts concessionnels, soit de 92,85%. L'encours de la dette

intérieure publique et garantie par l'Etat à fin 2020 s'élève à 1 971,07 millions USD (soit 13,80% du PIB) et représente 30,43% du portefeuille, contre 1 675,35 millions USD en 2019. L'encours de la dette intérieure à fin 2020 est constitué à 80,75% par des instruments dont la maturité est supérieure à 1 an. Dans les dix prochaines années, le stock de la dette publique est estimé en moyenne à 57,2% du PIB.

2- Hypothèses macroéconomiques

Dans le cadre de l'octroi de la deuxième FCR, le FMI a effectué une mise à jour de ses prévisions macroéconomiques et de l'AVD de Madagascar. Vu l'impact économique de la pandémie du COVID-19, telle mise à jour a créé des différences substantielles par rapport aux précédentes projections macroéconomiques utilisées dans les précédentes AVD. Aussi, afin d'éviter toute fausse anticipation des ratios d'endettement, a-t-il été décidé d'utiliser le même cadrage macroéconomique utilisé par le FMI dans le cadre de la deuxième FCR. Par contre, les données sur la dette ont été mises à jour suivant les nouvelles données disponibles au niveau de la Direction en charge de la Dette Publique/Ministère de l'Economie et des Finances.

Les projections macroéconomiques du FMI prévoient un affaiblissement majeur des grands agrégats macroéconomiques du fait de la pandémie du COVID-19. Selon le FMI, à l'instar de l'économie mondiale, l'économie de Madagascar est fortement touchée par la crise sanitaire, induisant :

- Une croissance du PIB réel de -1% en 2020 suivi d'un redressement à 4,2% en 2021. A compter de 2022, la croissance économique serait soutenue et le taux de croissance réel pour les 10 prochaines années tournerait autour de 5,1%. Revenir au taux moyen de 6% estimé avant la crise sanitaire nécessitera beaucoup plus de temps et d'efforts. L'inflation moyenne pour 2020 devrait ralentir à 4,6% pour remonter à 6% en 2021 et fluctuerait autour de 5,2% en moyenne pour les autres années à venir.
- Un déficit primaire de 4,3% du PIB en 2020, 4% du PIB en 2021 et 3,2% du PIB en moyenne pour les prochaines années. Le taux de pression fiscale serait de 10% en 2021 et n'atteindrait le niveau pré-pandémie de 12,7% qu'en 2027. Vu la baisse des recettes, les dépenses publiques hors intérêt de la dette devraient se contracter de 3,8% en 2021 par rapport à leur montant de 2020. La révision à la baisse du taux de pression fiscale et des dépenses hors intérêt de la dette ont été pensées dans le cadre d'une reprise progressive de l'activité économique accompagnée de soutiens nécessaires aux secteurs productifs les plus touchés par la crise durant la phase post-pandémie et d'une certaine restriction des dépenses.

- Un déficit courant allant jusqu'à 3% du PIB à fin 2020, 2,6% du PIB en 2021 et 2,7% du PIB en moyenne pour les prochaines années. Certes, la tendance baissière des échanges commerciaux sur le plan international en raison de la propagation du virus du COVID-19 réduit en valeur le déficit du compte courant. Néanmoins, il est estimé que dans les années qui suivent Madagascar importera beaucoup plus qu'elle n'exporte.

3- Résultats de l'AVD

Le résultat de l'AVD 2020 est repris dans le tableau ci-après :

Risque de surendettement extérieur :	Modéré
Risque global de surendettement :	Modéré

Suivant les hypothèses macroéconomiques retenues susmentionnées, la dette publique de Madagascar, bien qu'augmentant, serait viable. Toutefois, contrairement à l'année précédente où les risques de surendettement extérieur et global ont été évalués à un niveau « faible », pour cette année 2020, les niveaux de risque de surendettement extérieur et public sont tous les deux jugés « modérés ». Les ratios d'endettement extérieur et public dépassent leurs seuils respectifs dans le cadre des scénarios de chocs.

Ce passage à un niveau de risque de surendettement extérieur et public « modéré » résulte de plusieurs facteurs notamment :

- (i) de la baisse du PIB réel et des exportations suite aux impacts de la crise sanitaire sur l'économie nationale et l'économie mondiale ; et
- (ii) de la baisse de recettes durant la pandémie de COVID-19 obligeant l'Etat à faire recours à l'endettement non-concessionnel pour faire face à la crise sanitaire et pour assurer le redressement économique post-crise.

En ce qui concerne l'analyse de risque de surendettement extérieur, les ratios de viabilité restent en dessous de leurs seuils respectifs durant toute la période de projection dans le cadre du scénario de base. Toutefois, les tests de sensibilité (scénarios de choc) montrent que :

- Le ratio valeur actuelle de la dette extérieure/exportation, le ratio service de la dette extérieure/exportation et le ratio service de la dette extérieure/recettes dépasseront respectivement leurs seuils en 2023, en 2028 et en 2025 suite à un choc sur les exportations. En effet, les projections macroéconomiques utilisées avancent un creusement du déficit du compte courant pour les prochaines années. Ce qui peut être expliqué si d'une part les entreprises domestiques, exportatrices de biens et services,

échouent leur redressement post-crise alors que d'autre part les importations de biens et services reprendront de manière plus soutenue.

- Outre le choc sur les exportations, les résultats de l'AVD montrent que le ratio service de la dette extérieure/recettes est vulnérable au choc sur la croissance du PIB réel et de la dépréciation du taux de change. Par ailleurs, il importe de noter qu'à la lecture des résultats, la valeur du ratio service de la dette extérieure/recettes se rapproche de son seuil en 2025 et un risque de dépassement du scénario de base est probable s'il n'y a pas amélioration de la performance en matière de recouvrement des recettes publiques.
- Le ratio valeur actuelle de la dette extérieure/PIB ne dépasse pas son seuil même en situation de choc. Cependant, il reste sensible à un choc sur les exportations.

Quant au risque de surendettement public, le scénario de base montre qu'au rythme actuel de l'évolution du ratio valeur actuelle de la dette publique/PIB, le seuil ne sera pas dépassé dans les dix (10) prochaines années à venir. D'où le risque de surendettement public jugé à un niveau « modéré ». Cependant, les tests de sensibilité révèlent que s'il y a un choc sur la croissance du PIB réel, se matérialisant par un ralentissement considérable de la croissance économique, le ratio valeur actuelle de la dette publique/PIB dépassera le seuil en 2026. Par contre, si les passifs éventuels se matérialisent (passifs éventuels relatifs aux projets PPP et passifs de la JIRAMA et d'Air Madagascar), un dépassement du seuil est à prévoir en 2030.

Afin d'éviter tout risque de surendettement public, le ratio service de la dette publique par rapport aux recettes mérite également d'être scruté bien que celui-ci ne soit plus considéré dans l'évaluation de la viabilité de la dette publique. En effet, les résultats montrent que (i) la valeur de ce ratio augmente de manière exponentielle pour les dix prochaines années (de 2021 à 2031) notamment du fait de la structure de la dette intérieure qui est largement constituée d'instruments de courte et moyenne maturité à un taux d'intérêt élevé et (ii) un choc important sur le PIB risque de bouleverser encore plus ce ratio, pouvant entraîner sur le long terme une incapacité de l'Etat à honorer ses engagements en matière de remboursement de ses emprunts.

4- Recommandations

Maintenir un risque de surendettement extérieur et public « modéré » ne dépend pas uniquement de la restriction en matière d'emprunts d'Etat mais surtout de l'amélioration de la structure économique du pays. Ainsi, parallèlement à la relance économique, afin de s'assurer que Madagascar ne passe à un risque de surendettement « élevé », il faudra continuer de poursuivre une politique d'endettement public prudente privilégiant les emprunts extérieurs concessionnels et les emprunts intérieurs à plus longue maturité afin de lisser le profil de remboursement de la dette intérieure.

Néanmoins, le recours à des emprunts non-concessionnels, voire de type commercial, peut être envisagé à défaut de financements concessionnels. Dans ce cas exceptionnel, le projet à financer devrait présenter un caractère stratégique et/ou urgent, et avoir surtout une retombée socio-économique considérable par rapport au coût du financement. Dans tous les cas, tous les projets devraient être en ligne avec le plan de développement du pays, en l'occurrence le Plan Emergence Madagascar.

Parallèlement à cela, il faudra poursuivre la mise en œuvre des réformes structurelles visant à soutenir la croissance économique, à élargir la base des exportations et à améliorer le climat des affaires afin qu'il y ait une augmentation des recettes de l'Etat, à mieux évaluer et gérer les risques budgétaires liés aux passifs contingents notamment ceux découlant de la situation financière de la JIRAMA et de la Compagnie Air Madagascar, et ceux associés aux projets de Partenariat Public Privé (PPP). Par ailleurs, pour une croissance économique tirée par le secteur privé, les mesures adoptées devraient être basées sur les résultats des analyses des contraintes et des obstacles à l'accroissement des investissements privés, notamment suite à la pandémie du COVID-19 qui sévit dans le pays.

Enfin, il est crucial de rappeler que l'on ne saurait ériger une politique d'endettement viable que s'il y a :

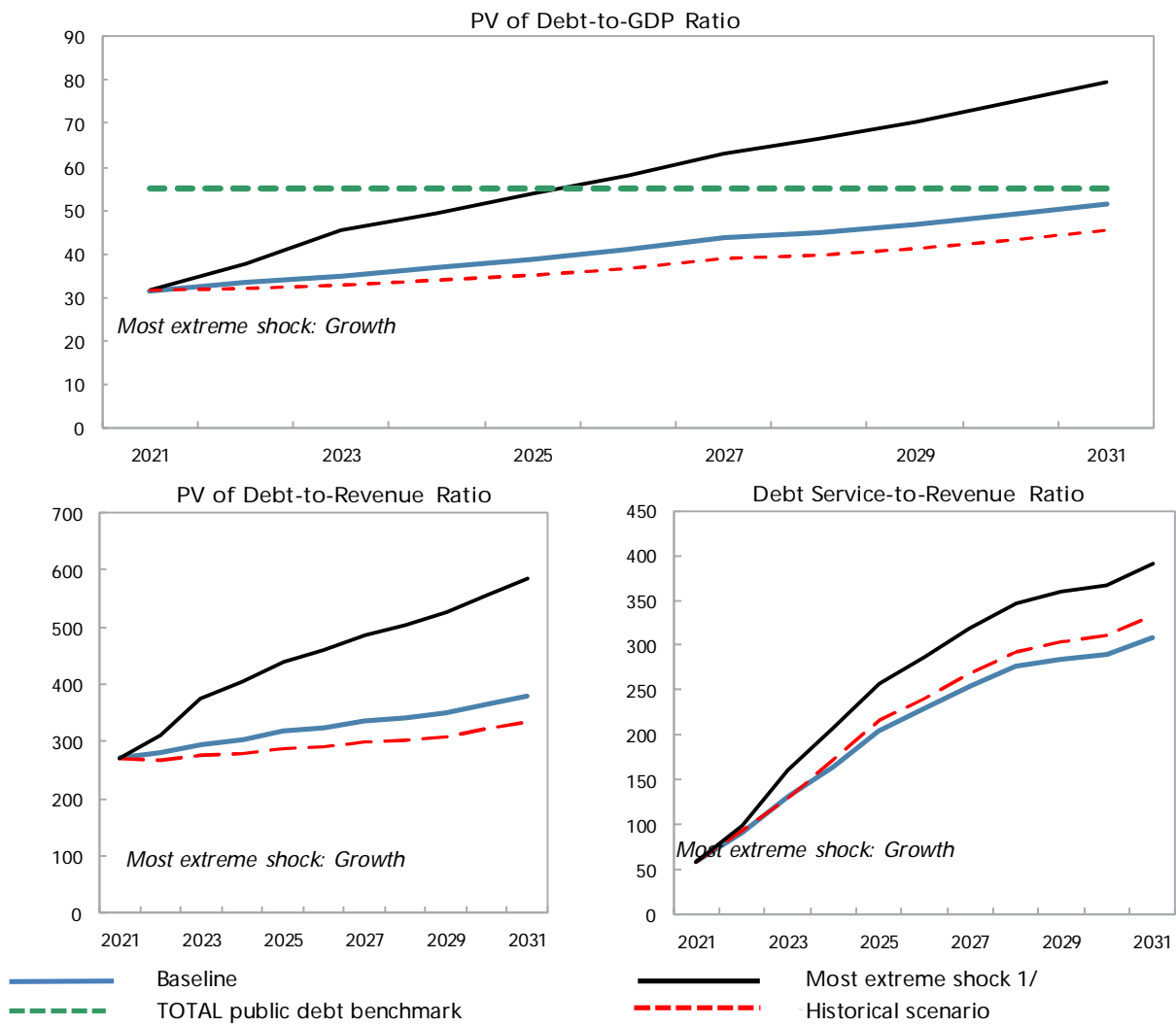
- un cadrage macroéconomique cohérent et réaliste ;
- une amélioration de la performance en matière de recouvrement des recettes fiscales et non fiscales ;
- une priorisation des projets d'investissement à forte rentabilité économique et sociale en ligne avec le cadre de développement stratégique du pays lors de la sélection des projets à financer et à mettre en œuvre ;
- une amélioration de la capacité d'absorption des ressources tant sur financement extérieur qu'intérieur ; et
- un assainissement continu des Finances Publiques.

Figure 1 : Indicateurs d'endettement extérieur suivant différents scénarios (2021-2031)



Source : Data DSA Août 2020 du FMI et autorités malgaches

Figure 2 : Indicateurs d'endettement public suivant différents scénarios (2021-2031)



Source : Data DSA Août 2020 du FMI et autorités malgaches

Tableau 1 : Analyse de sensibilité des indicateurs de la dette extérieure contractée ou garantie par le Gouvernement central (en pourcentage)

	Projections 1/										
	2021	2022	2023	2024	2025	2026	2027	2028	2029	2030	2031
PV of debt-to GDP ratio											
Baseline	18	20	22	23	23	24	25	26	27	28	29
A. Alternative Scenarios											
A1. Key variables at their historical averages in 2021-2031 2/	18	21	22	23	23	23	24	24	25	25	25
B. Bound Tests											
B1. Real GDP growth	18	22	26	28	28	29	30	31	33	34	35
B2. Primary balance	18	21	23	24	25	25	26	27	29	29	30
B3. Exports	18	26	35	36	36	36	37	37	37	37	37
B4. Other flows 3/	18	22	25	26	26	27	27	28	29	30	30
B5. Depreciation	18	25	24	26	26	27	28	30	32	33	34
B6. Combination of B1-B5	18	28	31	32	33	33	33	35	36	36	37
C. Tailored Tests											
C1. Combined contingent liabilities	18	26	29	30	31	31	32	33	34	35	35
C2. Natural disaster	18	25	28	30	30	31	32	33	34	35	36
C3. Commodity price	18	21	23	24	24	25	26	27	28	29	29
C4. Market Financing	n.a.	n.a.	n.a.	n.a.	n.a.	n.a.	n.a.	n.a.	n.a.	n.a.	n.a.
Threshold	40	40	40	40	40	40	40	40	40	40	40
PV of debt-to-exports ratio											
Baseline	73	77	82	83	83	85	88	93	98	101	103
A. Alternative Scenarios											
A1. Key variables at their historical averages in 2021-2031 2/	73	78	83	83	82	83	85	87	88	90	91
B. Bound Tests											
B1. Real GDP growth	73	77	82	83	83	85	88	93	98	101	103
B2. Primary balance	73	79	87	89	88	90	93	98	102	105	108
B3. Exports	73	128	213	210	204	206	207	209	211	210	208
B4. Other flows 3/	73	83	95	95	94	96	98	102	106	108	110
B5. Depreciation	73	77	74	76	75	78	81	87	92	96	99
B6. Combination of B1-B5	73	118	101	140	137	140	142	147	151	154	156
C. Tailored Tests											
C1. Combined contingent liabilities	73	98	108	110	109	111	114	118	122	125	127
C2. Natural disaster	73	98	108	111	110	113	115	121	125	128	131
C3. Commodity price	73	81	88	89	88	90	93	97	102	104	106
C4. Market Financing	n.a.	n.a.	n.a.	n.a.	n.a.	n.a.	n.a.	n.a.	n.a.	n.a.	n.a.
Threshold	180	180	180	180	180	180	180	180	180	180	180

Debt service-to-exports ratio

Baseline	4	4	5	6	7	6	6	6	6	6	6
A. Alternative Scenarios											
A1. Key variables at their historical averages in 2021-2031 2/	4	4	6	7	8	8	7	7	7	6	6
B. Bound Tests											
B1. Real GDP growth	4	4	5	6	7	6	6	6	6	6	6
B2. Primary balance	4	4	5	6	7	7	7	7	7	6	6
B3. Exports	4	5	9	11	12	12	14	17	16	15	15
B4. Other flows 3/	4	4	5	6	7	7	7	7	7	7	7
B5. Depreciation	4	4	5	6	6	6	6	6	6	5	5
B6. Combination of B1-B5	4	5	8	9	10	9	11	11	11	10	10
C. Tailored Tests											
C1. Combined contingent liabilities	4	4	6	7	7	7	7	7	7	6	6
C2. Natural disaster	4	4	6	7	7	7	7	7	7	7	6
C3. Commodity price	4	4	5	6	7	7	7	7	7	6	6
C4. Market Financing	n.a.	n.a.	n.a.	n.a.	n.a.	n.a.	n.a.	n.a.	n.a.	n.a.	n.a.
Threshold	15	15	15	15	15	15	15	15	15	15	15

Debt service-to-revenue ratio

Baseline	10	10	12	14	16	15	14	14	13	12	12
A. Alternative Scenarios											
A1. Key variables at their historical averages in 2021-2031 2/	10	11	14	16	18	17	16	15	14	13	12
B. Bound Tests											
B1. Real GDP growth	10	11	15	17	19	18	17	16	16	15	15
B2. Primary balance	10	10	12	14	16	15	14	14	14	13	13
B3. Exports	10	10	14	17	18	17	19	22	21	20	19
B4. Other flows 3/	10	10	13	15	16	15	15	16	15	14	14
B5. Depreciation	10	12	15	17	19	18	17	15	15	14	14
B6. Combination of B1-B5	10	11	15	18	19	18	20	20	19	18	17
C. Tailored Tests											
C1. Combined contingent liabilities	10	10	13	15	17	16	15	14	14	13	13
C2. Natural disaster	10	10	13	15	17	16	15	14	14	13	13
C3. Commodity price	10	10	13	15	16	15	15	15	14	13	13
C4. Market Financing	n.a.	n.a.	n.a.	n.a.	n.a.	n.a.	n.a.	n.a.	n.a.	n.a.	n.a.
Threshold	18	18	18	18	18	18	18	18	18	18	18

Tableau 2 : Analyse de sensibilité des indicateurs de la dette publique contractée ou garantie par le Gouvernement central (en pourcentage)

	Projections 1/										
	2021	2022	2023	2024	2025	2026	2027	2028	2029	2030	2031
PV of Debt-to-GDP Ratio											
Baseline	32	33	35	37	39	41	44	45	47	49	51
A. Alternative Scenarios											
A1. Key variables at their historical averages in 2021-2031 2/	32	32	33	34	35	37	39	40	41	43	46
B. Bound Tests											
B1. Real GDP growth	32	38	45	49	54	58	63	67	70	75	79
B2. Primary balance	32	34	37	38	41	43	45	47	48	50	53
B3. Exports	32	38	48	49	51	53	54	55	55	56	58
B4. Other flows 3/	32	35	38	40	42	44	47	48	49	51	53
B5. Depreciation	32	36	36	36	37	38	39	39	39	41	43
B6. Combination of B1-B5	32	34	37	38	41	43	45	47	49	51	54
C. Tailored Tests											
C1. Combined contingent liabilities	32	43	44	45	47	49	51	52	54	56	58
C2. Natural disaster	32	42	43	45	47	49	51	53	54	57	59
C3. Commodity price	32	35	40	44	49	54	59	62	66	70	75
C4. Market Financing	n.a.	n.a.	n.a.	n.a.	n.a.	n.a.	n.a.	n.a.	n.a.	n.a.	n.a.
TOTAL public debt benchmark	55	55	55	55	55	55	55	55	55	55	55

PV of Debt-to-Revenue Ratio

Baseline	272	279	294	305	319	325	336	342	350	365	379
A. Alternative Scenarios											
A1. Key variables at their historical averages in 2021-2031 2/	272	267	276	280	287	290	300	302	307	322	336
B. Bound Tests											
B1. Real GDP growth	272	312	376	406	438	458	485	505	526	557	585
B2. Primary balance	272	287	310	319	332	338	348	353	360	375	388
B3. Exports	272	321	400	406	416	416	420	415	414	421	427
B4. Other flows 3/	272	294	323	333	345	350	359	362	367	380	392
B5. Depreciation	272	300	301	299	301	298	302	297	296	305	315
B6. Combination of B1-B5	272	282	306	318	333	339	351	357	365	380	395
C. Tailored Tests											
C1. Combined contingent liabilities	272	359	367	373	384	385	394	397	402	416	428
C2. Natural disaster	272	353	364	372	383	387	396	401	408	422	436
C3. Commodity price	272	300	340	374	408	430	457	473	494	523	550
C4. Market Financing	n.a.	n.a.	n.a.	n.a.	n.a.	n.a.	n.a.	n.a.	n.a.	n.a.	n.a.

Debt Service-to-Revenue Ratio

Baseline	58	91	131	166	205	229	254	276	285	290	308
A. Alternative Scenarios											
A1. Key variables at their historical averages in 2021-2031 2/	58	93	130	172	217	241	269	293	303	311	333
B. Bound Tests											
B1. Real GDP growth	58	100	160	207	257	288	319	347	359	368	391
B2. Primary balance	58	91	134	170	207	230	255	277	286	291	309
B3. Exports	58	91	132	168	207	231	259	284	292	297	314
B4. Other flows 3/	58	91	131	166	205	230	256	278	287	292	310
B5. Depreciation	58	86	126	157	194	217	239	258	266	270	287
B6. Combination of B1-B5	58	91	135	172	212	237	263	285	294	300	319
C. Tailored Tests											
C1. Combined contingent liabilities	58	91	159	181	212	233	257	278	286	291	309
C2. Natural disaster	58	93	157	182	215	237	261	282	291	296	314
C3. Commodity price	58	94	140	183	226	252	279	299	310	317	338
C4. Market Financing	n.a.	n.a.	n.a.	n.a.	n.a.	n.a.	n.a.	n.a.	n.a.	n.a.	n.a.

ANNEXE 11

**IMPACT BUDGÉTAIRE DES
NOUVELLES MESURES**

IMPACT BUDGETAIRE DES NOUVELLES MESURES DANS LA LFR 2021

(Milliards Ar)

Nouvelles mesures	Variation	
	(-)	(+)
RECETTES		
Hausse des droits des douanes des savons et détergents en liquide ou en poudre à 20%		4,5
Baisse du taux de DA sur Alcool à 200%	20,51	
Hausse du taux de DA sur bières à 600 Ariary par litre		27,99

(Milliards Ar)

Nouvelles mesures	Variation	
	(-)	(+)
DEPENSES		
Ajustement du renflouement de la caisse de retraite (prise en compte des nouveaux titres de pensions des agents admis à la retraite dans les années antérieures)		40,7
Ajustement transfert JIRAMA		259,0
Budget supplémentaire accordé au secteur social		82,2
Budget supplémentaire accordé au autres secteurs		60,3
Paieement de l'assurance sècheresse ARC		1,3
Engagement du Gouvernement pour le Capital Humain		12,0

Baseline/Dépenses : LFR 2021

ANNEXE 12

PRÉVISION DU
FINANCEMENT EXTÉRIEUR

**LOI DE FINANCES RECTIFICATIVE 2021
SUBVENTIONS EXTERIEURES**

En milliards d'Ariary

BAILLEURS	INTITULE PROJET	2 021
AFD	GOUVERNANCE URBAINE - volet INDDL	1,9
AFD	PROJET JUSTICE	6,4
AFD	PROGRAMME D'APPUI AU SECTEUR PENITENTIAIRE/COVID-19	4,3
AFD	FACILITE D'AMORCAGE, DE PREPARATION ET DE SUIVI DE PROJET	0,8
AFD	PROGRAMME DE RENFORCEMENT DES CAPACITES SUR LA GESTION DES FINANCES PUBLIQUES	4,3
AFD	PROJET MOBIL BANKING	1,8
AFD	PROJET D'APPUI AMELIORATION PRODUCTIVITE AGRICOLE A MCAR	4,3
AFD	PROJET DE RENFORCEMENT DES AIRES PROTEGEES ET DE DEVELOPPEMENT LOCAL DANS LA REGION DIANA (KOBABY)	5,4
AFD	PROGRAMME INTEGRE D'ASSAINISSEMENT DE L'AGGLOMERATION D'ANTANANARIVO-2 (PIAAA-2)	2,5
AFD	PROGRAMME D'APPUI A LA REFORME ET A LA SECURISATION FONCIERE	0,2
AFD	PROGRAMME INTEGRE D'ASSAINISSEMENT DE L'AGGLOMERATION D'ANTANANARIVO (PIAAA)	6,8
AFD	PROJET D'APPUI ET DE DEVELOPPEMENT DES VILLES D'EQUILIBRE (PADEVE)	2,9
AFD	PROJET LALANKELY III	4,3
AFD	GOUVERNANCE URBAINE	4,3
AFD	ROCADE ANTANANARIVO	8,9
AFD	MESURES ET ACTIONS D'ACCOMPAGNEMENT DE RENFORCEMENT DE LA RESILIENCE URBAINE FACE AU CHANGEMENT CLIMATIQUE	1,9
AFD	INNOVATIONS SECTORIELLES POUR LA FORMATION EN ALTERNANCE A MADAGASCAR (ISFAM)	2,7
AFD	AMELIORATION DE LA QUALITE DE L'EDUCATION A MADAGASCAR (AQUEM)	3,6
AFD	PROGRAMME D'APPUI AU PILAN SECTORIEL EDUCATION	15,0
AFD	APPUI A LA FORMATION TECHNIQUE PROFESSIONNELLE-SECTEUR BTP	7,1
AFD	FONDS DE FINANCEMENT FORMAPRO PUBLIC-PRIVE	5,9
ALLEMAGNE	PROGRAMME D'APPUI AU DEVELOPPEMENT COMMUNAL INCLUSIF ET DE DECENTRALISATION	9,6
ALLEMAGNE	PROJET DE DEVELOPPEMENT COMMUNAL INCLUSIF ET DE DECENTRALISATION- PRODECID/GIZ	8,6
ALLEMAGNE	PECHE ET AQUACULTURE DURABLES A MADAGASCAR	4,9
ALLEMAGNE	PROGRAMME DE LUTTE ANTI-EROSIVE	5,6
ALLEMAGNE	ADAPTATION DES CHAINES DE VALEURS AGRICOLES AUX CHANGEMENT CLIMATIQUE (PRADA)	2,9
ALLEMAGNE	PROGRAMME PROTECTION ET REHABILITATION DES SOLS POUR AMELIORER LA SECURITE ALIMENTAIRE (PROSOL)	1,6
ALLEMAGNE	PROGRAMME GLOBAL SECURITE ALIEMENTAIRE DE NUTRITION, ET RENFORCEMENT DE LA RESILIENCE	1,6
ALLEMAGNE	PROGRAMME D'APPUI A LA GESTION DE L'ENVIRONNEMENT	0,7
ALLEMAGNE	FONDS D'INVESTISSEMENT PARCS NATIONAUX	5,0
ALLEMAGNE	ELECTRIFICATION RURALE	5,6
ALLEMAGNE	PROJET ELECTRIFICATION RURALE PAR LES ENERGIES RENOUVELABLES	4,0
ALLEMAGNE	PROMOTION D'UNE POLITIQUE FONCIERE RESPONSABLE (ProPFR)	2,7
ARC	PROGRAMME DE FINANCEMENT DES RISQUES DE CATASTROPHE EN AFRIQUE	0,50
BAD	PROJET D'ASSISTANCE D'URGENCE SUITE A L'IMPACT COMBINE DE LA SECHERESSE ET DE LA PANDEMIE COVID-19DANS LE SUD DE MADAGASCAR	1,0
BAD/FAE	PROJET D'ELABORATION DE SCHEMAS DIRECTEURS D'ASSAINISSEMENT DE HUIT VILLES SECONDAIRES	2,5
BAD/FAT	PROJET D'APPUI A LA MOBILISATION DES RECETTES PUBLIQUES (PAMRP)	2,7
BAD/FAT	PROJET D'APPUI AU RENFORCEMENT DES CAPACITES D'ANALYSE DES FACTEURS DE VULNERABILITE STRUCTURELLE ET LA PROMOTION DE L'ECONOMIE BLEUE (PARCPB)	2,2
BAD/FAT	PROJET D'APPUI A L'INDUSTRIALISATION ET AU SECTEUR FINANCIER	2,9
BADEA	LUTTE CONTRE LE COVID 19	1,2
BEI	MODERNISATION RESEAU ROUTIER RN6 ET RN13	3,0
CHINE	PROGRAMME DE COOPERATION SUD-SUD	2,0
CHINE	CONSTRUCTION DE ROUTES DISTRICT AMBOHIDRATRIMO	21,8
CHINE	EQUIPEMENT CENTRE DE CONFERENCE INTERNATIONALE (PHASE III)	0,6
CHINE	APPUI AU SYSTEME HOSPITALIER UNIVERSITAIRE	1,2
CHINE	EQUIPEMENT MATERIELS PALAIS DES SPORTS	0,9
COREESUD	PROGRAMME ENTREPRENEURIAT DES JEUNES DANS L'AGRICULTURE ET L'AGRO-ALIMENTAIRE - BAD	0,1
COREESUD	CONSERVATION DE BIODIVERSITE ET GESTION DURABLE DES RESSOURCES NATURELLES	5,8
COREESUD	ACCELERATION DU DEVELOPPEMENT DE L'ASSAINISSEMENT PAR L'APPROCHE COMMUNAUTAIRE	3,8

BAILLEURS	INTITULE PROJET	2 021
FAD	PROGRAMME DE FINANCEMENT DES RISQUES DE CATASTROPHE EN AFRIQUE	1,1
FAD	APPUI A LA PARTICIPATION DE L'ETAT AU PROJET SAHOFIKA - PPP	0,02
FAD	REHABILITATION DES INFRASTRUCTURES AGRICOLES (PRIASO)	3,5
FAD	PROGRAMME ENTREPRENEURIAT DES JEUNES DANS L'AGRICULTURE ET L'AGRO-ALIMENTAIRE - BAD	5,5
FAD	AMENAGEMENT DE CORRIDOR ET DE FACILITATION DU COMMERCE	14,2
FAO	PROMOTION DES ACTIVES ET INNOVANTES EN PREVENTION DES CRISES ALIMENTAIRES DANS LE SUD DE MADAGASCAR (PRO-ACTING)	3,8
FAO	ASSISTANCE PREPARATOIRE AU RECENSEMENT GENERAL DE L'AGRICULTURE	0,2
FAO	PROGRAMME DE COOPERATION SUD-SUD	0,5
FIDA	PROJET D'APPUI AU DEVELOPPEMENT DE MENABE ET MELAKY	4,4
FIDA	PROGRAMME DE SOUTIEN AUX POLES DE MICRO ENTREP. RURALES ET AUX ECONOMIES REGION DE MCAR (PROSPERER)	1,2
FIDA	PROGRAMME DE FORMATION PROFESSIONNELLE ET AMELIORATION DE LA PRODUCTIVITE AGRICOLE (FORMAPROD)	5,0
FIDA	PROJET DE COLLECTE, DOCUMENTATION ET DIFFUSION DE BONNES PRATIQUES GENEREES PAR LES PROJETS FIDA	0,05
FIDA	PDFA - PROGRAMME DE DEVELOPPEMENT DES FILIERES AGRICOLES	5,0
FIDA	PROJET D'APPUI A LA COMMERCIALISATION DES PRODUITS AGRICOLES (PAPCA)	3,0
FNUAP	APPUI A LA POLITIQUE DE SURVIE DE LA MERE ET DE L'ENFANT (EX BIEN ETRE DE LA FAMILLE)	19,0
FNUAP	ADOLESCENTS ET JEUNES	3,1
FNUAP	EGALITE DE SEXE ET AUTONOMISATION DE LA FEMME	2,5
FOCP	PROGRAMME DE COOPERATION AGRICOLE	0,03
GEF	SWIOFISH	3,9
GEF	PROJET D'AGRICULTURE DURABLE PAR UNE APPROCHE PAYSAGE (PADAP)	14,3
GEF	GESTION PARTICIPATIVE ET DURABLE DES TERRES DANS LE MOYEN OUEST	1,9
GEF	CONSERVATION DES ESPECES CLEES ENDEMIQUES MENACEES ET DE VALEUR ECONOMIQUE	1,9
GAVI	APPUI AU PROGRAMME ELARGI DE VACCINATION	1,5
GFATM	COORDINATION DE LA LUTTE CONTRE LE SIDA	9,6
GFATM	OFFICE NATIONAL DE NUTRITION	9,2
GFATM	APPUI AUX PROGRAMMES DE LUTTE CONTRE LES MALADIES TRANSMISSIBLES	7,5
IDA	PROJET D'AGRICULTURE DURABLE PAR UNE APPROCHE PAYSAGE (PADAP)	7,9
IDA	DIGITAL GOVERNANCE AND IDENTIFICATION MANAGEMENT SYSTEM PROJECT (PRODIGY)	2,9
IDA	PROJET RETARD DE CROISSANCE	22,7
IDA	FILETS SOCIAUX DE SECURITES(FSS)	40,7
IDA	PROJET DE SOUTIEN A DES MOYENS DE SUBSISTANCE RESILIENTS DANS LE SUD DE MADAGASCAR (Ex South Resiliency)	1,0
IDA	RECENSEMENT ET STATISTIQUE (RENFORCEMENT DES CAPACITES STATISTIQUES A MADAGASCAR)	3,8
IDA	SWIOFISH	7,0
IDA	PROJET DE CROISSANCE AGRICOLE ET SECURISATION FONCIERE	34,8
IDA	PROJET RIZ PLUS	
IDA	REDUCTION DES EMISSIONS DUES A LA DEFORESTATION ET DEGRADATION DES FORETS (REDD+)	0,8
IDA	PROJET RETARD DE CROISSANCE	22,6
IDA	PROJET RETARD DE CROISSANCE (PARN-CERC)	1,0
IDA	FILETS SOCIAUX DE SECURITE	3,4
IDA	EDUCATION DE BASE ET DEVELOPPEMENT HUMAIN (PAEB)	22,4
INDE	APPUI A LA MISE EN PLACE DU CENTRE GEO INFORMATIQUE APPLIQUE AU DEVELOPPEMENT RURAL (CGARD)	0,1
JAPON	FOURNITURE MATERIELS AUDIO-VISUEL POUR LA TVM	1,1
JAPON	PROJET DE REHABILITATION DU SYSTEME D'IRRIGATION ET GESTION DE BASSINS VERSANTS SUD OUEST LAC ALAOTR	2,5
JAPON	PROJET SATREPS	1,6
JAPON	PROJET D'APPUI POUR L'AMELIORATION DE LA PRODUCTIVITE ET DE L'INDUSTRIALISATION DU SECTEUR RIZ A MADAGASCAR	2,5
JAPON	TRAVAUX DE RECONSTRUCTION DES PONTS DE MANGORO (PK 94+200) ET D'ANTSAPAZANA/ANTSIRINALA (PK105+460) DE LA RN2	13,6
JAPON	APPUI A LA POLITIQUE DE SURVIE DE LA MERE ET DE L'ENFANT (EX BIEN ETRE DE LA FAMILLE)	3,1
JAPON	PROJET D'APPUI A LA GESTION PARTICIPATIVE ET DECENTRALISEE DE L'ECOLE	0,8
JHPIEGO	PROJET TIPTOP	0,2
NORVEGE	EDUCATION POUR TOUS PHASE II	2,0

BAILLEURS	INTITULE PROJET	2 021
OIBT	APPUI A LA MISE EN ŒUVRE DU PLAN D'UTILISATION (BOIS PRECIEUX)	0,2
OMS	APPUI AU RENFORCEMENT INSITUIONNEL	5,2
OMS	APPUI AUX PROGRAMMES DE LUTTE CONTRE LES MALADIES TRANSMISSIBLES	13,9
	PRÉVENTION DES MALADIES NON TRANSMISSIBLES ET HANDICAP AU DÉVELOPPEMENT DE LA POPULATION (EX APPUI AUX PROGRAMMES DE LUTTE CONTRE LES MALADIES NON TRANSMISSIBLES)	4,4
OMS	PROJET D'ELIMINATION DES MALADIES TROPICALES NEGLIGÉES	1,9
OMS	REPONSES AUX EPIDEMIES ET AUX CRISES	2,6
OMS	PROMOTION DE LA SANTE TOUT AU LONG DU CYCLE DE LA VIE	0,6
OMS	URGENCES SANITAIRES	2,6
OMS	LUTTE CONTRE LE POLIOMIELITE	4,9
ONU/DI	APPUI A L'EMERGENCE DE L'INDUSTRIE DE MADAGASCAR	3,0
ONU/DI	ELECTRIFICATION RURALE	2,9
PAM	PROGRAMME PAYS NUTRITION	30,8
PAM	PROGRAMME PAYS/APPUI AUX PETITS PAYSANS	33,4
PAM	APPUI A L'ENSEIGNEMENT PRIMAIRE EN MATIERE DE NUTRITION	35,7
PNUD	GESTION BUDGETAIRE ET CROISSANCE INCLUSIVE	1,0
	AMELIORATION DES CAPACITES D'ADAPTATION FACE AU CHANGEMENT CLIMATIQUE DANS LES COMMUNAUTES RURALES	3,2
UE	FANJAKANA HO AN-DAHOLOBE	3,4
	RECENSEMENT ET STATISTIQUE (RENFORCEMENT DES CAPACITES STATISTIQUES A MADAGASCAR)	2,5
UE	PROGRAMME COMPLEMENTAIRE D'APPUI A L'ORDONATEUR NATIONAL DU 11 ^è FED	1,0
UE	RINDRA	25,5
UE	MECANISME INTEGRE D'APPUI A LA SOCIETE CIVILE A MADAGASCAR - DINIKA II	6,3
UE	APPUI INSTITUTIONNEL AU SECTEUR DES INFRASTRUCTURES	7,5
	PROGRAMME D'APPUI AU FINANCEMENT DE L'AGRICULTURE ET AUX FILIERES INCLUSIVES (AFAFI NORD)	3,6
	PROGRAMME D'APPUI AU FINANCEMENT DE L'AGRICULTURE ET AUX FILIERES INCLUSIVES (AFAFI) - SUD	10,0
UE	PROGRAMME D'APPUI AU FINANCEMENT DE L'AGRICULTURE ET AUX FILIERES INCLUSIVES (AFAFI) - CENTRE	5,0
	PROGRAMME D'APPUI AU DEVELOPPEMENT DE L'EMPLOI ET DE L'INTEGRATION REGIONALE (PROCOM)	3,9
UE	PROGRAMME D'APPUI AU DEVELOPPEMENT DES EXPORTATIONS ET A L'INTEGRATION REGIONALE (PADEIR)	2,8
UE	AGROSYLVICULTURE AUTOUR D'ANTANANARIVO (ASA)	0,9
UE	DEVELOPPEMENT AGRICOLE ET SECURITE ALIMENTAIRE (ASARA)	0,06
UE	JIRAMA WATER III	13,5
UE	ASA FONCIER	0,6
UE/AFD	ASA FONCIER	0,2
	DEGATS CYCLONIQUES - PROGRAMME DE REHABILITATION DES INFRASTRUCTURES ROUTIERS ET D'ENTRETIEN ROUTIER	4,1
UE	PROJET HIMO	13,0
UE	AMENAGEMENT DE CORRIDOR ET DE FACILITATION DU COMMERCE	27,8
UE	MODERNISATION RESEAU ROUTIER RN6 ET RN13	3,0
UE/BEI	MODERNISATION RESEAU ROUTIER RN6 ET RN13	34,1
UE	REPARATION DE DEGATS CLIMATIQUES	4,1
UE	PROGRAMME D'APPUI AUX SERVICES SOCIAUX DE BASE - EDUCATION (PASSOBA)	0,4
UNICEF	PROJET RETARD DE CROISSANCE	2,8
UNICEF	APPROVISIONNEMENT EN EAU POTABLE ET ASSAINISSEMENT	6,0
UNICEF	APPUI A LA POLITIQUE DE SURVIE DE LA MERE ET DE L'ENFANT (EX BIEN ETRE DE LA FAMILLE)	6,1
UNICEF	APPUI AU PROGRAMME ELARGI DE VACCINATION	1,5
UNICEF	PROJET RETARD DE CROISSANCE	2,8
	DÉVELOPPEMENT DES DISTRICTS SANITAIRES ET SANTE DE BASE (EX APPUI AUX DISTRICTS SANITAIRES)	3,6
UNICEF	PROTECTION DE L'ENFANT	5,5
UNICEF	POLITIQUE SOCIALE ET PROTECTION SOCIALE	4,7
UNICEF	PROGRAMME DE COOPERATION ENTRE LE GOUVERNEMENT DE MADAGASCAR ET L'UNICEF	7,0
UNICEF	AMELIORATION DES STANDARDS DE NUTRITION YK201 PROJET 2	8,6
USAID	AMELIORATION DE LA GOUVERNANCE DANS LES DOMAINES CIBLES	3,5
USAID	ENVIRONNEMENT	5,8

En milliards d'Ariary

BAILLEURS	INTITULE PROJET	2 021
USAID	EAU ET ASSAINISSEMENT	3,8
USAID	UTILISATION ACCRUE DES SERVICES ET PRODUITS DE SANTE	115,0
	Total financement identifié	1 016,9

PREVISION DE TIRAGES SUR PRETS EXISTANTS EN 2021, sur base trimestrielle (en millions USD et milliards MGA)

1USD=MGA

3 936,655

PRÊTS PROJETS

		En Mds MGA
CREANCIERS	CONVENTION_LIBELLE	Annuel 2021
PRETS EXISTANTS		
ABU DHABI	ETUDES ET TRAVAUX DE LA RN 5 SOANIERANA IVONGO-MANANARA	3,937
	TOTAL ABU DHABI	3,937
ARABIE SAOUDITE	CONSTRUCTION RN 43 SAMBAINA - FARATSIHO - SOAVINANDRIANA PHASE II	11,251
ARABIE SAOUDITE	PROJET DE CONSTRUCTION DU PONT SUR LA RIVIERE MANGOKY	5,905
ARABIE SAOUDITE	TRAVAUX DE LA RN 5 SOANIERANA IVONGO-MANANARA	16,486
	TOTAL ARABIE SAOUDITE	33,643
BADEA	CONSTRUCTION RN 43 SAMBAINA - FARATSIHO - SOAVINANDRIANA (nouveau)	11,327
BADEA	CONSTRUCTION DU PONT SUR LA RIVIERE MANGOKY	4,330
BADEA	OPERATION DE REPOSE URGENTE POUR AFFRONTER LA PANDEMIE COVID-19	9,842
BADEA	TRAVAUX DE LA RN5 SOANIERANA IVONGO-MANANARA	10,531
	TOTAL BADEA	36,030
ESPAGNE	FORMATION PROFESSIONNELLE ET AMELIORATION DE LA PRODUCTIVITE AGRICOLE (FORMAPROD)	5,845
	TOTAL Espagne	5,845
GROUPE DE LA BAD	PROJET D'APPUI A LA GOUVERNANCE INSTITUTIONNELLE (PAGI)	-
GROUPE DE LA BAD	EXT. PERIM. BAS MANGOKY II - FAT	0,886
GROUPE DE LA BAD	EXT. PERIM. BAS MANGOKY II - FAD	10,773
GROUPE DE LA BAD	REHABILITATION DES INFRASTRUCTURES AGRICOLES - PRIASO	7,868
GROUPE DE LA BAD	REHABILITATION DES INFRASTRUCTURES AGRICOLES - PRIASO FSN	-
GROUPE DE LA BAD	REHABILITATION DES INFRASTRUCTURES ROUTIERES PAIR	1,968
Groupe de la BAD	PROJET D'APPUI A LA PROMOTION DES INVESTISSEMENTS (PAPI - FAD)	1,968
Groupe de la BAD	PROJET D'APPUI A LA PROMOTION DES INVESTISSEMENTS (PAPI - FAT)	1,968
Groupe de la BAD	PROJET JEUNES ENTREPRISES RURALES DANS LE MOYEN OUEST (PROJERMO - FAD)	16,293
Groupe de la BAD	PROJET JEUNES ENTREPRISES RURALES DANS LE MOYEN OUEST (PROJERMO - FAT)	7,786
Groupe de la BAD	PPF - PROGRAMME ENTREPRENEURIAT DES JEUNES DANS L'AGRICULTURE ET L'AGRO-ALIMENTAIRE	-
Groupe de la BAD	PROGRAMME ENTREPRENEURIAT DES JEUNES DANS L'AGRICULTURE ET L'AGRO-ALIMENTAIRE - FAD	0,394
Groupe de la BAD	PPF - PROJET DE RENFORCEMENT ET D'INTERCONNEXION DES RESEAUX DE TRANSPORT D'ENERGIE ELECTRIQUE A MADAGASCAR (PRIITEM)	-
Groupe de la BAD	PROJET DE RENFORCEMENT ET D'INTERCONNEXION DES RESEAUX DE TRANSPORT D'ENERGIE ELECTRIQUE A MADAGASCAR (EX-PROJET D'INTERCONNEXION DE LA VILLE DE TOAMASINA (RIT) AU RESEAU INTERCONNECTE D'ANTANANARIVO (RIA)) - GUICHET FAD	10,556
Groupe de la BAD	PROJET DE RENFORCEMENT ET D'INTERCONNEXION DES RESEAUX DE TRANSPORT D'ENERGIE ELECTRIQUE A MADAGASCAR (EX-PROJET D'INTERCONNEXION DE LA VILLE DE TOAMASINA (RIT) AU RESEAU INTERCONNECTE D'ANTANANARIVO (RIA)) - GUICHET FAT	9,842
Groupe de la BAD	PPF - PROJET POLE INTEGRE DE CROISSANCE AGRO INDUSTRIELLE DANS LE SUD (PICAS)	-
Groupe de la BAD	PPF - PROJET DE RESILIENCE CLIMATIQUE PAR LA PRESERVATION DE LA BIODIVERSITE	-

CREANCIERS	CONVENTION_LIBELLE	Annuel 2021
GROUPE DE LA BAD	PROJET SAHOFIKA PARTICIPATION AU CAPITAL DE NEHO	14,235
Groupe de la BAD	PROJET D'APPUI A LA TRANSFORMATION AGRO-INDUSTRIELLE DANS LE SUD-OUEST - PATASO - FAT	4,724
Groupe de la BAD	PROJET D'APPUI A L'INDUSTRIALISATION ET AU SECTEUR FINANCIER - FAT Ex PROJET D'APPUI AUX FINANCEMENTS DE L'ENTREPREUNARIAT FEMININ ET DES JEUNES - FAD	6,692
Groupe de la BAD	PROJET D'AMENAGEMENT DE CORRIDORS ET DE FACILITATION DU COMMERCE ET DES INVESTISSEMENTS ENTRE MADAGASCAR ET LES PAYS DE LA COMESA ET DE L'OCEAN INDIEN (EX-RN9 PHASE II) - FAD	24,857
Groupe de la BAD	PROJET D'AMENAGEMENT DE CORRIDORS ET DE FACILITATION DU COMMERCE ET DES INVESTISSEMENTS ENTRE MADAGASCAR ET LES PAYS DE LA COMESA ET DE L'OCEAN INDIEN (EX-RN9 PHASE II) - FAT	8,517
TOTAL GROUPE DE LA BAD		129,328
FIDA	LI- 874 PROGRAMME DE FORMATION PROFESSIONNELLE ET AMELIORATION DE LA PRODUCTIVITE AGRICOLE (FORMAPROD)	6,984
FIDA	PROGRAMME DE FORMATION PROFESSIONNELLE ET AMELIORATION DE LA PRODUCTIVITE AGRICOLE - F.A. (FORMAPROD ADDITIONNEL)	5,010
FIDA	PROJET D'APPUI AU DEVELOPPEMENT DE MENABE ET MELAKY PAD2M F.A.	18,695
FIDA	PROGRAMME DE SOUTIEN AUX POLES DE MICRO-ENTREP. RURALES ET AUX ECONOMIES REGION DE MCAR (PROSPERER ADDITIONNEL)	6,620
FIDA	APPUI RENFORCEMENT des ORGANISMES PROFESSIONNELS ET SERVICES AGRICOLES AROPA F.A.	1,074
FIDA	DEFIS - PROGRAMME DE DEVELOPPEMENT DES FILIERES AGRICOLES (CO-FINANCEMENT OFID)	21,608
TOTAL FIDA		59,993
IDA	POLES INTEGRES DE CROISSANCE - PIC2.1	-
IDA	PROJET D'AMELIORATION DE LA GOUVERNANCE ET DES OPERATIONS DU SECTEUR ELECTRIQUE- PAGOSE AGEX MEH	0,197
IDA	PROJET D'AMELIORATION DE LA GOUVERNANCE ET DES OPERATIONS DU SECTEUR ELECTRIQUE- PAGOSE AGEX JIRAMA	19,573
IDA	FILET SOCIAUX DE SECURITE - FSS AGEX FID	1,968
IDA	FILET SOCIAUX DE SECURITE - FSS AGEX MPPSPF	1,968
IDA	PROJET DE CROISSANCE AGRICOLE ET SECURISATION FONCIERE (CASEF)	16,554
IDA	CASEF MRI	0,079
IDA	SWIOFISH2	18,314
IDA	PROJET D'APPUI A LA PERFORMANCE DU SECTEUR PUBLIC - PAPSP	0,996
IDA	PROGRAMME D'APPUI AU DEVELOPPEMENT DE L'AGRICULTURE PERIURBAINE - PADAP	14,345
IDA	PADAP CER AGEX UCP Santé	74,589
IDA	PROJET DE RENFORCEMENT DES CAPACITES STATISTIQUES A MADAGASCAR - INSTAT	0,038
IDA	PROJET DE DEVELOPPEMENT URBAIN INTEGRE DE RESILIENCE - PRODUIR	11,786
IDA	PRODUIR CER- AGEX PRODUIR	9,842
IDA	PRODUIR CER- AGEX FID	88,575
IDA	PRODUIR FA	1,968
IDA	PROJET D'INCLUSION FINANCIERE DE MADAGASCAR - PIFM	35,966
IDA	PROJET D'APPUI A L'EDUCATION DE BASE - PAEB	39,245
IDA	POLES INTEGRES DE CROISSANCE - PIC2.2	27,278
IDA	PIC 2-2 CER AGEX PIC 2	51,177
IDA	PIC2- 2 FA	1,968
IDA	LEAST-COST ELECTRICITY ACCESS DEVELOPMENT PROJECT - LEAD JIRAMA	15,518
IDA	LEAST-COST ELECTRICITY ACCESS DEVELOPMENT PROJECT - LEAD MEH	19,631
IDA	PROJET D'AMELIORATION DE LA GOUVERNANCE ET DES OPERATIONS DU SECTEUR ELECTRIQUE- PAGOSE ADD. AGEX MEH	19,699
IDA	PROJET D'AMELIORATION DE LA GOUVERNANCE ET DES OPERATIONS DU SECTEUR ELECTRIQUE- PAGOSE ADD. AGEX JIRAMA	16,115
IDA	PROJET D'APPUI A LA CONNECTIVITE DES TRANSPORTS - PACT	73,125
IDA	PPF - DIGITAL GOVERNANCE AND IDENTIFICATION MANAGEMENT SYSTEM PROJECT- PRODIGY	3,293

CREANCIERS	CONVENTION_LIBELLE	Annuel 2021
IDA	DIGITAL GOVERNANCE AND IDENTIFICATION MANAGEMENT SYSTEM PROJECT- PRODIGY	13,272
IDA	PPF - PROJET DE SOUTIEN A DES MOYENS DE SUBSISTANCE RESILIENTS DANS LE SUD DE MADAGASCAR	7,073
IDA	PARN - UCP	5,708
IDA	PARN - ONN	5,708
TOTAL IDA		595,569
KOWEIT	ETUDES ET TRAVAUX DE LA RN 5 SOANIERANA IVONGO-MANANARA	3,937
KOWEIT	CONSTRUCTION DU PONT SUR LA RIVIERE MANGOKY	3,937
TOTAL KOWEIT		7,873
OFID	AMENAGEMENT HYDROAGRICOLE DE BEBOKA	5,905
OFID	PIC II : POLES INTEGRES DE CROISSANCE II/ENERGIE	-
OFID	PIC 2.2 ENERGIE 2	4,330
OFID	REHABILITATION DES INFRASTRUCTURES ROUTIERES PAIR	1,915
OFID	PROJET ROUTIER RN5 - SOANIERANA IVONGO-MANANARA	3,937
OFID	CONSTRUCTION DU PONT SUR LA RIVIERE MANGOKY	3,937
OFID	DEFIS - PROGRAMME DE DEVELOPPEMENT DES FILIERES AGRICOLES (CO-FINANCEMENT FIDA)	19,104
TOTAL OFID		39,128
BEI	AIDE D'URGENCE POST CATASTROPHE	32,613
BEI	ROUTE BYPASS EST NORD-EST	30,617
BEI	MODERNISATION RESEAUX ROUTIERS	84,638
BEI	JIRAMA WATER III	5,099
BEI	PROJET ANDEKALEKA HYDROPOWER PLANT UNIT 4 (AEP)	-
TOTAL BEI		152,968
AFD	ROUTE BYPASS EST NORD-EST	32,153
AFD	PROGRAMME INTEGRE D'ASSAINISSEMENT D'ANTANANARIVO (PIAA)	22,393
AFD	PROJET D'APPUI ET DE DEVELOPPEMENT DES VILLES D'EQUILIBRE DE MADAGASCAR (PADEVE)	21,244
AFD	PADAP - PROJET D'AGRICULTURE DURABLE SELON L'APPROCHE PAYSAGE	15,649
AFD	PROJET DE DESENCLAVEMENT DES QUARTIERS PRECAIRES DE L'AGGLOMERATION D'ANTANANARIVO (LALANKELY 3)	18,216
TOTAL AFD		109,656
JAPON	EXTENSION PORT TOAMASINA (AEP)	-
TOTAL JICA		-
CHINE	REHABILITATION ROUTE IVATO-TSARASAOTRA ET BVD DE L'EUROPE-VILLAGE DE LA FRANCOPHONIE (CHEC)	1,968
CHINE	PROJET DE CONSTRUCTION DU RESEAU ROUTIER RELIANT L'AEROPORT IVATO ET ANTANANARIVO (CRBC)	78,727
CHINE	PROJET ROUTE RN2 PORT TOAMASINA (AFECC)	3,937
CHINE	MODERNISATION RESEAUX TELECOMMUNICATION	17,715
CHINE	TRAVAUX DE BITUMAGE DE LA RN5A RELIANT AMBILOBE à VOHEMAR	108,927
TOTAL CHINE		211,274
INDE	PRODUCTION RIZ ET ENGRAIS (FINANCEMENT ADDITIONNEL)	-
TOTAL INDE		-
Belgique	PROJET DE CENTRALES DE PRODUCTION D'ENERGIE ELECTRIQUE A PARTIR DE PANNEAUX PHOTOVOLTAÏQUES	13,906
TOTAL Belgique		13,906
TOTAL TIRAGES SUR LES PRETS EXISTANTS		1 399,149

CREANCIERS	CONVENTION_LIBELLE	Annuel 2021
PRETS ATTENDUS		
Groupe de la BAD	PROJET DE CONSTRUCTION DE LA ROCADE DIGUE FIHERENANA	-
Groupe de la BAD	POLE INTEGRE DE CROISSANCE AGRO INDUSTRIELLE DANS LE SUD 1 - FAD	4,330
Groupe de la BAD	PROJET DE RENFORCEMENT DE LA RESILIENCE A L'INSECURITE ALIMENTAIRE ET NUTRITIONNELLE DANS LE SUD	-
Groupe de la BAD	PROGRAMME ENTREPRENEURIAT DES JEUNES DANS L'AGRICULTURE ET L'AGRO-ALIMENTAIRE (PEJAA 2) - FAD	-
Groupe de la BAD	PROJET DE RENFORCEMENT DE LA RESILIENCE AUX CHANGEMENT CLIMATIQUES PAR LA PRESERVATION DE LA BIODIVERSITE (PRCC)	-
Groupe de la BAD	PROJET DE CONSTRUCTION DU BARRAGE HYDRAULIQUE D'ANTETEZAMBATO - CONSTRUCTION	
Groupe de la BAD	PROJET DE SOLARISATION DES SMART CAMPUS REGIONAUX DE MADAGASCAR	6,023
Groupe de la BAD	PROJET DE RENFORCEMENT DE LA LIGNE D'INTERCONNEXION DE LA VILLE D'ANTANIFOTSY AU RESEAU INTERCONNECTE D'ANTANANARIVO (RIA) DANS LE CADRE DU PRIRTEM II - FAD	1,970
Groupe de la BAD	PROJET DE RENFORCEMENT DE LA LIGNE D'INTERCONNEXION DE LA VILLE D'ANTANIFOTSY AU RESEAU INTERCONNECTE D'ANTANANARIVO (RIA) DANS LE CADRE DU PRIRTEM II - FAT	1,970
Groupe de la BAD	PPF PROJET PORT TULEAR	0,252
Groupe de la BAD	PROJET D'AMENAGEMENT DE CORRIDORS ET DE FACILITATION DU COMMERCE ET DES INVESTISSEMENTS ENTRE MADAGASCAR ET LES PAYS DE LA COMESA ET DE L'OCEAN INDIEN - PACFC2.1 - FAD	3,937
TOTAL GROUPE DE LA BAD		18,482
IDA	PROJET EAU	-
IDA	PADAP FA	7,873
IDA	PROGRAMME INTEGRE DE CROISSANCE 3 - DVLPT DU SECTEUR NUMERIQUE	7,873
IDA	PROJET TRANSPORT CONNECTING	3,937
IDA	PROJET RIZ PLUS	3,937
TOTAL IDA		23,620
CHINE	PROJET D'AMENAGEMENT DU SITE HYDROELECTRIQUE DE RANOMAFANA SUR L'IKOPA (SINOHYDRO)	-
CHINE	PROJET DE FOURNITURE ET LIVRAISON DE MATERIELS ROULANTS ET EQUIPEMENTS FERROVIAIRES (ex-PROJET D'EQUIPEMENT EN WAGONS, LOCOMOTIVES, MOTEURS ET SERVICES)	-
CHINE	PROJET DE REHABILITATION ET D'EXTENSION DU PORT DE DIEGO-SUAREZ	-
CHINE	PROJET DE CONSTRUCTION D'UNE CENTRALE HYDROELECTRIQUE A AMBODIROKA	-
EXIMBANK CHINE	TRAVAUX DE REHABILITATION DU PERIMETRE DE DABARA, REGION DE MENABE	-
TOTAL CHINE		-
INDE	PROJET DE DEVELOPPEMENT AGRICOLE DE BEKAPILA (ex-DEVELOPPEMENT AGRICOLE DANS LES REGIONS DE BONGOLAVA, BETSIBOKA, MENABE ET ANALAMANGA)	-
INDE	PROJET AUTOSUFFISANCE ALIMENTAIRE PAR LA FOURNITURE DE TRACTEURS MODERNES ET DE SERVICE DE MACHINES AGRICOLES AUX AGRICULTEURS (ex-PROJET SUFFISANCE ALIMENTAIRE PAR LA FOURNITURE DE TRACTEURS - PHASE 1)	11,703
TOTAL INDE		11,703

CREANCIERS	CONVENTION_LIBELLE	Annuel 2021
BPI	PROJET DE CONSTRUCTION DU BARRAGE HYDRAULIQUE D'ANTETEZAMBATO - ETUDES ET CONCEPTION - Crédit acheteur	-
BPI	PROJET DE CONSTRUCTION DU BARRAGE HYDRAULIQUE D'ANTETEZAMBATO - ETUDES ET CONCEPTION - Crédit financier lié	-
TOTAL BPI		-
AFD	PROGRAMME INTEGRE D'ASSAINISSEMENT D'ANTANANARIVO 2 (PIAA2)	0,197
TOTAL AFD		0,197
BEI	PROJET D'AMENAGEMENT DU CANAL ANDRIANTANY ET DE MOBILITE URBAINE D'ANTANANARIVO - PHASE 1	-
BEI	PROJET D'INTERCONNEXION DE LA VILLE DE TOAMASINA (RIT) AU RESEAU INTERCONNECTE D'ANTANANARIVO (RIA)	2,756
TOTAL BEI		2,756
COREE	PROJET DE CONSTRUCTION D'UNE LIGNE DE TRANSMISSION ELECTRIQUE ENTRE ANTANANARIVO ET ANTEZAMBATO	-
COREE	PROJET D'INTERCONNEXION DE LA VILLE DE TOAMASINA (RIT) AU RESEAU INTERCONNECTE D'ANTANANARIVO (RIA)	-
COREE	TRAVAUX DE BITUMAGE DE LA ROUTE RELIANT MORONDAVA A BEKOPAKA SUR LA RNT 8	-
TOTAL COREE		-
Espagne - ICO	PROJET DE LABORATOIRE DE RECHERCHE ET DE FORMATION SUR LES ENERGIES RENOUVELABLES A L'UNIVERSITE DE TOLIARA - PHASE 1	-
ESPAGNE - FIEM	ELECTRIFICATION HYBRIDE A MADAGASCAR	-
TOTAL Espagne		-
TRADE AND DEVELOPMENT BANK	PROJET D'EQUIPEMENTS DE TRAVAUX PUBLIC - MATP	16,416
TRADE AND DEVELOPMENT BANK	PROJET DE FOURNITURE DE MACHINES AGRICOLES POUR STIMULES LA PRODUCTION DE RIZ ET DE MISE EN PLACE DE CENTRE AGRIBUSINESS - MAEP	7,086
TRADE AND DEVELOPMENT BANK	PROJET D'APPROVISIONNEMENT EN PRODUITS STRATEGIQUES - MICA	-
TRADE AND DEVELOPMENT BANK	PROJET D'IMPORTATION DE COMPTEURS PREPAYES - MEH	7,204
TRADE AND DEVELOPMENT BANK	PROJET DE NORMALISATION DES CENTRES HOSPITALIERS DE REFERENCE - MINSAN	7,873
TOTAL TDB		38,579
DEUTSCHE BANK - ADOSSÉ À UNE ASSURANCE-CRÉDIT À L'EXPORTATION.	PROJET D'AMÉNAGEMENT DE LA VOIE RAPIDE RELIANT ANDAVAMAMBA, ANDRANONAHOTRA ITAOSY, LA RN 1 ET LA NOUVELLE VILLE DE TANAMASOANDRO PAR BANK	4,283
DEUTSHEBANK - COMMERCIAL	PROJET D'AMÉNAGEMENT DE LA VOIE RAPIDE RELIANT ANDAVAMAMBA, ANDRANONAHOTRA ITAOSY, LA RN 1 ET LA NOUVELLE VILLE DE TANAMASOANDRO PAR BANK	2,106
TOTAL DEUTSHEBANK		6,389
BADEA	TRAVAUX D'AMENAGEMENT DE LA ROUTE ENTRE ROND-POINT ANOSIZATO ET CROISEMENT VERS AMBOHITRIMANJAKA	-
TOTAL BADEA		-
OFID	PROJET DE RENFORCEMENT DE LA LIGNE D'INTERCONNEXION DE LA VILLE D'ANTANIFOTSY AU RESEAU INTERCONNECTE D'ANTANANARIVO (RIA) DANS LE CADRE DU PRIRTEM II	-
OFID	PROJET D'APPUI A LA PARTICIPATION DE L'ETAT MALAGASY DANS LE PROJET SAHOFIKA	-
TOTAL OFID		-

En Mds MGA

CREANCIERS	CONVENTION_LIBELLE	Annuel 2021
TRESOR Français	MANDRAKA III	3,937
TOTAL TRESOR Français		3,937
TOTAL TIRAGES SUR LES PRETS ATTENDUS		105,662
TOTAL PRETS PROJETS		1 504,811

RETROCESSION A INSCRIRE EN AEP

En Mds MGA

CREANCIERS	CONVENTION_LIBELLE	Annuel 2021
JICA	PORT TOAMASINA	157,466
BEI	ANDEKALEKA HYDROPOWER	19,841
TOTAL AEP		177,307

PREVISIONS DE DEPENSES D'INVESTISSEMENTS FINANCEES SUR LES FONDS DE CONTRE-VALEUR PLFR 2021

Département	Intitulé du Projet	LFI (Ariary)	en plus/en moins	PLFR (Ariary)	Compte
Direction Générale du Trésor (DGT)	Renforcement de la Direction Générale du Trésor	1 380 000 000,00	-	1 380 000 000,00	2431 "Bâtiments administratifs"
	Renforcement de la Direction Générale du Trésor	2 500 000 000,00	-	2 500 000 000,00	2463 "Matériels informatiques, électriques, électroniques et téléphoniques"
Ministère de la Santé Publique	Appui aux activités de lutte contre le Covid-19 - Deuxième phase	2 479 085 400,00	-	2 479 085 400,00	2461 "Matériels techniques"
Total FCV JAPON (PLFR 2021)		6 359 085 400,00	-	6 359 085 400,00	

ANNEXE 13

RECETTES NON FISCALES

(en milliards Ariary)	2020 prov mars 2021	2021 LFI	2021 PLFR 27/05/2021
RECETTES NON FISCALES	164,443	164,876	164,876
dividendes	94,998	71,533	71,533
prod immo financières	8,626	3,168	3,168
redevances de pêche	8,569	10,000	10,000
recettes minières	2,467	4,000	4,000
redevances	17,095	58,000	58,000
prod des activités et autres	12,817	13,175	13,175
autres	19,871	5,000	5,000

ANNEXE 14

**STRATÉGIE DE LA DETTE
A MOYEN-TERME**



REOBLIKAN'I MADAGASIKARA
Fitiavana - Tanindrazana - Fandrosoana

MINISTRE DE L'ECONOMIE ET DES FINANCES

STRATEGIE DE LA DETTE A MOYEN-TERME 2021-2023




TRESOR PUBLIC
TAHIRIMBOLAM - PANJAKANA MALAGASY
TRESOR PUBLIC

STRATEGIE DE LA DETTE A MOYEN-TERME
2021-2023

SDMT

Table des matières



Liste des tableaux	6
Liste des figures	6
SIGLES ET ABREVIATIONS	7
RESUME ANALYTIQUE	9
INTRODUCTION	11
PARTIE I - RAPPORT DE MISE EN OEUVRE DE LA SDMT 2020-2022 DURANT L'ANNÉE 2020.....	13
I. RÉALISATION DE LA STRATÉGIE DE FINANCEMENT AU TITRE DE L'ANNÉE 2020 DÉFINIE DANS LA SDMT 2020-2022 DURANT L'ANNEE 2020.....	15
A.Réalisation du plan d'emprunt 2020.....	15
1.Réalisation du Plan d'emprunt de la dette extérieure	15
2.Réalisation du Plan d'émission de la dette intérieure	16
B.Réalisation des tirages sur emprunt public extérieur et intérieur.....	17
1.Réalisation des tirages de la dette extérieure	19
2.Réalisation des tirages de la dette intérieure	19
II.ACTIONS ENTREPRISES DANS LE CADRE DE LA MISE EN ŒUVRE DE LA SDMT 2020-2022.....	20
1.Renforcement du cadre juridique	20
2.Renforcement de capacités.....	20
3.Elaboration de procédures documentées liées aux opérations de la dette	20
4.Développement du marché des titres publics.....	20
5.Publication du Rapport sur la dette.....	20
PARTIE II - SDMT 2021-2023	21
I.CARACTÉRISTIQUES DU PORTEFEUILLE DE LA DETTE PUBLIQUE EXISTANTE.....	22
A.Structure du portefeuille de la dette publique à fin Décembre 2020	22
1.Répartition du stock de la dette publique en dette extérieure et dette intérieure.....	22
2.Répartition du stock de la dette selon le type de taux d'intérêt	23
3.Répartition par instrument d'emprunts	23
B. Coûts et risques du portefeuille de la dette publique.....	25
1.Coût de la dette à fin Décembre 2020	25
2.Risque de refinancement	25
3.Risque de taux d'intérêt	26
4.Risque de taux de change.....	26
II.SOURCES POTENTIELLES DE FINANCEMENT	27
A. Sources de financement extérieures.....	27
1.Mobilisation des prêts concessionnels et semi-concessionnels des partenaires de développement.....	27
2.Recours aux prêts non concessionnels	27
3.Autres instruments de financement des bailleurs traditionnels.....	27
4.Bailleurs de fonds potentiels	28
5.Notation par une agence de notation financière internationale pour une émission d'Eurobonds.....	28
6.Mécanismes de garanties offerts par les bailleurs de fonds traditionnels ou les agences d'assurance.....	29

B. Sources de financement intérieures	29
III. HYPOTHÈSES MACROÉCONOMIQUES ET BUDGÉTAIRES.....	30
IV. STRATÉGIES ALTERNATIVES DE GESTION DE LA DETTE	30
A.-Besoin de financement brut (BFB)	30
B.-Cadre limitant le recours aux emprunts extérieurs et intérieurs	31
1.-Plafonds d'endettement extérieur	31
2.-Plafonds sur les avances statutaires de la Banque centrale	31
C.-Objectifs de la stratégie 2021-2023	31
D.-Analyse des coûts et risques des stratégies alternatives de la dette à moyen terme	32
1.Description des stratégies alternatives de la dette	32
2.Analyse des résultats des stratégies :	34
3.Stratégie adoptée : S2.....	35
E.Mise en œuvre de la stratégie pour 2021-2023.....	36
1.En matière de gestion de la dette publique.....	36
2.Autres actions à entreprendre.....	38

ANNEXES.....	40
---------------------	-----------

Liste des tableaux

Tableau 1: Indicateurs de risque de gestion de la dette pour 2020	14
Tableau 2: Emprunts extérieurs mis en vigueur en 2020 par rapport au plan d'emprunts extérieurs	16
Tableau 3: Tirages effectifs sur dette intérieure pour 2020 par rapport au plan d'émission	17
Tableau 4: Réalisation de tirages pour 2020	18
Tableau 5: Principales projections macroéconomiques (2020-2023)	30
Tableau 6: Besoins de financement brut (en milliards MGA).....	30
Tableau 7: Objectifs spécifiques de la stratégie d'endettement.....	32
Tableau 8: Composition du portefeuille de la dette à fin 2023 pour chaque stratégie	33
Tableau 9: Tableau comparatif des indicateurs de risque ciblés (projections à fin 2023)	34
Tableau 10: Prévisions de tirages par instrument pour 2021-2023 (en pourcentage) pour S2	35

Liste des figures

Figure 1: Répartition de la dette du Gouvernement Central à fin 2020.....	22
Figure 2: Décomposition de la dette publique selon le type de taux d'intérêt et Taux d'Intérêt Moyen Pondéré du portefeuille de la dette publique (en pourcentage, estimation à fin Décembre 2020).....	23
Figure 3: Répartition en pourcentage de la dette publique extérieure par instrument (estimation à fin Décembre 2020).....	24
Figure 4: Répartition de la dette intérieure par nature (estimation à fin Décembre 2020).....	24
Figure 5: Répartition de titres publics hors TCN par secteur bancaire et non bancaire (en pourcentage).....	25
Figure 6: Exposition du portefeuille de la dette du Gouvernement Central aux fluctuations de taux de change (estimation à fin Décembre 2020)	26

SIGLES ET ABREVIATIONS

AGEX	Agence d'Exécution
AIIB	Asian Infrastructure Investment Bank
ATI	African Trade Insurance Agency
ATM	Average Time to Maturity
ATR	Average Time to Refixing
AVD	Analyse de Viabilité de la Dette
BAD	Banque Africaine de Développement
BADEA	Banque Arabe pour le Développement Economique en Afrique
BFM	Banque Foiben'i Madagascar
BEI	Banque Européenne d'Investissement
BFB	Besoin de Financement Brut
BT	Bons du Trésor
BTA	Bons du Trésor par Adjudication
BTS	Bons du Trésor Spéciaux
BTF	Bons du Trésor FIHARY
CARC	Comité d'Analyse de Risque de Crédit
CAT DDO	Catastrophe Deferred Drawdown Option
CBI	Conférence des Bailleurs et des Investisseurs
CNY	Chinese Yuan
COI	Commission de l'Océan Indien
CPIA	Country Policy and Institutional Assessment
DBSA	Banque de Développement de l'Afrique Australe
DDP	Direction de la Dette Publique
DeMPA	Debt Management Performance Assessment
EUR	Euro
FAD	Fonds Africain de Développement
FEC	Facilité Elargie de Crédit
FIDA	Fonds International de Développement Agricole
FSD	Fonds Saoudien pour le Développement
GPC	Garantie Partielle de Crédit
IDA	International Development Association
IEM	Initiative Emergence Madagascar
LFI	Loi de Finances Initiale
LFR	Loi de Finances Rectificative
MGA	Ariary
MID	Marché Interbancaire de Devises
MPA	Multiphase Programmatic Approach
NEHO	Nouvelle Energie Hydroélectrique de l'Onive
OCSIF	Organisme de Coordination et de Suivi des Investissements et de leurs Financements
OFID	The OPEC Fund for International Development

OTFI	Office de la Trésorerie et du Financement Intérieur
PCOP	Plan Comptable des Opérations Publiques
PEM	Plan Emergence Madagascar
PIB	Produit Intérieur Brut
PMA	Pays les Moins Avancés
QIA	Qatar Investment Authority
SADC	Southern African Development Community
SDMT	Stratégie de la Dette à Moyen Terme
SIGFP	Système Intégré Informatisé de Gestion des Finances Publiques
SYGADE	Système de Gestion et d'Analyse de la Dette
TCN	Titres de Créance Négociables
TDB	Trade and Development Bank
USD	Dollar américain
VAN	Valeur Actuelle Nette

RÉSUMÉ

ANALYTIQUE



La dette du Gouvernement Central à fin Décembre 2020 est estimée à MGA 21 990,6 milliards (c/v \$US 5 703,9 millions) équivalent à 41,6 pourcent du Produit Intérieur Brut. En premier lieu, elle est exposée aux fluctuations des taux de change. En effet, la dette extérieure, majoritairement concessionnelle, constitue 78,5% du portefeuille de la dette publique, dont 54,1% et 24,5% sont exposés au Dollar Américain (USD) et à l'Euro (EUR) respectivement. En second lieu, les risques de refinancement et les risques de taux d'intérêt proviennent principalement de la dette intérieure qui est composée essentiellement de Bons du Trésor par Adjudications (BTA) à court terme et à taux d'intérêt élevé.

Le document Stratégie de la Dette à Moyen terme (SDMT) du Gouvernement Central de Madagascar est publié chaque année sur le site web du Trésor Public Malagasy à l'adresse www.tresorpublic.mg et est annexé à la Loi de Finances. Etablie de façon triennale avec un glissement annuel, la présente SDMT couvre la période allant de 2021 à 2023. Le présent document SDMT rend compte de la mise en œuvre de la dernière SDMT 2020-2022 au titre de l'année 2020 et donne une composition préférable du portefeuille de la dette qui minimise les coûts et risques en tenant compte de divers paramètres pour la période 2021-2023.

Les recommandations de la SDMT se basent en effet sur l'analyse coût-risque du portefeuille de la dette existante. Les analyses effectuées tiennent compte du cadre macro-budgétaire et des sources potentielles de financement, tous deux contraints par une politique d'endettement dont les objectifs de gestion de la dette sont déjà fixés. Quatre (04) stratégies alternatives sont ainsi évaluées. Chaque stratégie, avec différentes compositions de nouveaux emprunts, est appréciée sous des hypothèses macroéconomiques et de variations de taux d'intérêt et de taux de change.

En ce qui concerne les réalisations pour l'année 2020 de la SDMT 2020-2022, les objectifs ont été en grande partie atteints.

Partant de la situation en 2020 à la présente SDMT, il est ressorti des analyses effectuées qu'il est préférable pour l'Etat d'opter pour la stratégie S2 privilégiant l'emprunt extérieur concessionnel avec un recours à un niveau limité aux emprunts semi-concessionnels et commerciaux afin de satisfaire le besoin de financement de l'Etat tout en préservant la soutenabilité de la dette. Du côté de l'endettement intérieur, le Gouvernement poursuivra le développement du marché des titres publics, afin de pouvoir privilégier les titres à plus longue maturité afin de lisser le profil de remboursement de la dette intérieure

Par ailleurs, certaines mesures doivent être prises pour la mise en œuvre de la stratégie adoptée. Pour la gestion de la dette, celles-ci peuvent être résumées en la poursuite des réformes en matière de gestion de la dette et des passifs contingents, ainsi que du suivi et contrôle des projets financés sur emprunts extérieurs.

Enfin, il convient de noter que la stratégie d'endettement, à elle seule, ne suffit pas pour assurer un niveau d'endettement public stable pour l'Etat ; tout accroissement du déficit primaire signifiant augmentation de la dette. Aussi, la réalisation de la présente stratégie nécessite la poursuite d'une politique budgétaire rigoureuse en matière de dépenses mais surtout l'intensification des efforts dans l'amélioration du taux de recouvrement des recettes afin d'accroître la capacité financière de l'Etat. De plus, les projets financés sur emprunts semi-concessionnels ou non-concessionnels devraient avoir un taux de rentabilité important et un impact non négligeable sur le développement. Il faudra également améliorer la capacité d'absorption des ressources issues du financement extérieur. Ainsi, il est impératif d'identifier les facteurs qui sont à l'origine de la lenteur des décaissements des fonds tant au niveau des procédures administratives et budgétaires qu'au niveau de l'organisation des ministères de tutelle technique et des agents d'exécution des projets eux-mêmes. Une priorisation des investissements publics s'avère nécessaire pour garantir l'atteinte des objectifs de la Politique Générale de l'Etat.

INTRO- DUCTION

Les opérations en capital de la dette publique¹ de Madagascar sont régies par la Constitution en son Article 90, la Loi Organique n°2004-007 du 27 juillet 2004 sur les Lois de Finances, la Loi n°2014-012 du 21 août 2014 régissant la dette publique et la dette garantie par le Gouvernement Central ainsi que la Loi de Finances de l'année ; cette dernière autorise le Ministère en charge des Finances à contracter des emprunts extérieurs et intérieurs pour financer le déficit budgétaire de l'année. Le plafond d'endettement pour l'année y est également stipulé.

La Stratégie de la Dette à Moyen Terme SDMT 2021-2023 donne des lignes directrices pour assurer à l'Etat un financement de son déficit budgétaire à moindre coût et à un niveau de risque acceptable. Partant d'un arbitrage entre les sources de financement internes et externes, le présent document constitue un référentiel pour les Autorités dans leur prise de décision d'emprunt. Maintenir le niveau de la dette publique à un niveau soutenable à moyen et long terme constitue un véritable challenge face au besoin de financements substantiels du pays et à son défi de sortir de la pauvreté. Aussi, l'évaluation des coûts et risques de financements extérieurs et intérieurs est-il plus que primordiale afin de repérer et d'éviter les erreurs lourdes de conséquences pour l'économie.

La SDMT est élaborée pour veiller à la mise en cohérence (i) des objectifs de croissance inclusive et de développement durable, fixés par le Plan Emergence Madagascar (PEM) ; (ii) des instruments d'emprunts publics auxquels peut recourir l'Etat pour mobiliser les financements y nécessaires, ainsi que (iii) de l'environnement macroéconomique et des conditions actuelles du marché. Par ailleurs, dans le cadre de la coordination de la gestion de la dette avec la politique budgétaire, les gestionnaires de la dette publique définissent le plafond d'endettement extérieur et intérieur de chaque année tandis que les départements du Budget et du Trésor donnent le niveau de déficit à financer. Au titre de la Loi de Finances initiale (LFI) 2021, le montant maximal d'emprunts extérieurs et intérieurs pouvant être contractés par le Gouvernement Central se chiffre respectivement à MGA 10 674 milliards (c/v \$US 2,7 milliards) et à MGA 3 600 milliards (c/v \$US 922,8 millions).

La SDMT 2021-2023 est divisée en deux (02) parties bien distinctes. La première partie rend compte de la stratégie de la dette du Gouvernement Central au titre de l'année 2020 au vu des recommandations de la SDMT 2020-2022. La seconde partie discute de la stratégie d'endettement public à adopter par le Gouvernement de Madagascar pour la période 2021-2023.

Aux termes de l'Article 13 de la Loi n° 2014-012 du 21 août 2014 régissant la dette publique et la dette garantie par le Gouvernement Central, la deuxième partie de la SDMT doit prévoir, entre autres, les éléments suivants : la structure du portefeuille de la dette, les objectifs en matière d'endettement pour la période considérée et le champ d'actions de la stratégie de la dette. En effet, la gestion de la dette a pour objectifs, à moindre coût et à un niveau de risque raisonnable :

- d'assurer les besoins de financement et les obligations de paiement du secteur public ;
- de contribuer au financement des actions prioritaires et stratégiques ainsi que les actions de développement ;
- d'assurer le refinancement des encours de la dette ;
- de financer le rachat ou le remboursement anticipé des dettes existantes ; et
- d'assurer le respect des obligations liées à la garantie.

1 Dans le présent document de SDMT 2021-2023, la dette publique du pays n'inclut que la dette du Gouvernement Central.

2 Estimations établies à la date de l'élaboration du présent Document.

PARTIE I

RAPPORT DE MISE EN OEUVRE DE LA SDMT 2020-2022 DURANT L'ANNÉE 2020



Le rapport de mise en œuvre de la SDMT 2020-2022 couvrant l'année 2020 utilise des données réelles pour les six (06) premiers mois et des estimations pour les six (06) mois restants.

Pour l'année 2020, les directives de la SDMT 2020-2022 suggérant une gestion saine de la dette conciliant minimisation du coût de la dette et maîtrise des risques ont été en grande partie respectées. Le tableau ci-après fait état des indicateurs de risque de gestion de la dette, de la valeur cible à respecter et de la valeur estimée à fin 2020.

Tableau 1: Indicateurs de risque de gestion de la dette pour 2020

Objectifs	Indicateurs	Cibles à fin 2022	Cibles à fin 2020	Réalisation 2020 (estimation)
Maîtrise du risque de taux de change	Dettes extérieures (% dette totale)	Inférieure à 85%	Inférieure à 85%	78,9%
Maîtrise du risque de refinancement	ATM ³ des titres BTA et BTF	Supérieure à 0,5 an	Supérieure à 0,5 an	0,9 an
Maîtrise du risque de taux d'intérêt	Dettes extérieures refixées dans un an (% dette extérieure totale)	Inférieure à 10%	Inférieure à 10%	10,2%
	Dettes intérieures refixées dans un an (% dette intérieure totale)	Inférieure à 80%	Inférieure à 80%	68,9%

En matière de maîtrise des risques de refinancement et de taux de change auxquels le portefeuille de la dette publique est exposé, les cibles à fin 2020 sont atteintes. En effet, en matière d'endettement intérieur, les émissions des bons du trésor à moyen-terme poursuivent leur hausse (Cf. les sections suivantes). Du côté de l'endettement extérieur, malgré un recours progressif aux emprunts commerciaux⁴, la part des emprunts concessionnels reste importante dans le portefeuille (Cf. les sections suivantes).

A fin 2020, la dette extérieure représente 78,9% de la dette du Gouvernement Central. Ce qui est inférieur au plafond de 85% établi par la SDMT.

Tandis que pour le risque de taux d'intérêt, il y a un léger dépassement du seuil de 0,2 point de pourcentage pour l'indicateur « Dettes extérieures refixées dans un an (% dette extérieure totale) ». Ceci s'explique par une part de plus en plus importante des prêts à taux d'intérêt variable, à l'instar des prêts commerciaux de la Deutsche Bank (infrastructure) et de la TDB (multisectoriel) ainsi que les prêts rétrocédés de la BFM (appuis budgétaires), dans le portefeuille de la dette extérieure.

³ ATM : Average Time to Maturity (durée moyenne d'échéance)

⁴ Degré de concessionnalité d'un prêt : voir annexe 2 pour la définition

I. Réalisation de la stratégie de financement au titre de l'année 2020 définie dans la SDMT 2020-2022 durant l'année 2020

A. Réalisation du plan d'emprunt 2020

Durant l'année 2020, le principal objectif stratégique de la SDMT 2020-2022 consistant au maintien d'une structure prudente du portefeuille en maximisant le recours à l'emprunt extérieur concessionnel a été globalement atteint. Pour l'année sous revue, la dette extérieure prévue être mise en vigueur est constituée à 82,2% de prêts concessionnels.

1. Réalisation du Plan d'emprunt de la dette extérieure

La pandémie mondiale du COVID-19 a entraîné un ralentissement de la vie économique nationale, notamment les négociations et le processus de mise en vigueur de plusieurs nouveaux prêts-projets extérieurs. D'où une tendance baissière du recours à l'emprunt extérieur durant l'année 2020 par rapport aux prévisions de la SDMT. En effet, tel que l'on peut voir dans le tableau ci-après, le montant estimatif de la dette extérieure effectivement mise en vigueur a baissé de MGA 1 446,4 milliards (c/v \$US 382,0 millions) par rapport à la prévision de la SDMT 2020 - 2022 de MGA 7 510,3 milliards (c/v \$US 2 067 millions). Pour le premier semestre 2020, la réalisation se chiffre à MGA 510,2 milliards. Ceci s'explique par le report des négociations et/ou le changement du montage financier de certains nouveaux projets. A titre d'illustration, l'on peut citer des projets comme le Projet d'aménagement d'une voie rapide reliant Andavamamba, Andranonahoatra Itaosy et Fenoarivo (RN 1) de la BADEA (initialement évalué à \$US 65 millions), le projet Ambodiroka de l'Eximbank de Chine (\$US 270 millions) qui ne seront pas mis en vigueur cette année 2020.

L'année 2020 a été marquée par la contraction des prêts majoritairement concessionnels en tant qu'appuis budgétaires pour financer les dépenses liées à la crise sanitaire COVID-19. L'on peut citer entre autres la seconde tranche de la Facilité de Crédit Rapide du FMI d'un montant de \$US 172,7 millions, rétrocédée par la BFM et les aides budgétaires de la BM et de l'AFD de \$US 13 millions et \$US 17,1 millions respectivement. Pour les prêts-projets, l'on peut mentionner le financement de l'Eximbank de Chine de \$US 50 millions pour le Projet de Modernisation réseau télécommunication à Madagascar.

En ce qui concerne les prêts commerciaux (représentant 15,9% de la réalisation), une baisse nette de MGA 295,7 milliards (c/v \$US 87 millions) est enregistrée par rapport aux prévisions initiales de la SDMT en raison notamment de la révision à la baisse du financement attendu de la TDB de \$US 238 millions (montant des requêtes initiales) à \$US 70 millions (destinés aux secteurs santé, agriculture, énergie et infrastructure). En revanche, l'on observe une hausse d'un montant de \$US 36 millions du prêt de la Deutsche Bank relatif à l'élargissement de la portée du Projet d'aménagement de la voie rapide reliant Andavamamba, Andranonahoatra Itaosy, la RN 1 et la nouvelle ville de Tana-masoandro et la négociation des nouveaux financements semi-concessionnels des bailleurs arabes pour la participation de l'Etat au capital du consortium NEHO, qui développe le projet hydroélectrique Sahofika d'un montant de \$US 17 millions, et l'aide d'urgence pour la lutte contre le COVID-19 (\$US 5 millions)⁵.

⁵ A la date d'élaboration du présent document, ces financements sont en cours de négociation mais sont prévus être signés avant fin 2020.

Tableau 2: Emprunts extérieurs mis en vigueur en 2020 par rapport au plan d'emprunts extérieurs

LIBELLES	Plan d'emprunt pour 2020 dans SDMT		Réalisation du premier semestre 2020		Réalisation du Plan d'emprunt pour 2020 (estimation)		Ecart	
	En Milliards MGA	En %	En Milliards MGA	(Plan d'emprunt-Réalisation)	En Milliards MGA	En %	En Milliards MGA	En %
Sources de financements	7 510,3	100,0%	510,2	100,0%	6 063,9	100,0%	1 446,4	19,3%
Emprunts concessionnels, dont	6 250,1	83,2%	510,2	100,0%	5 099,3	84,1%	1 150,7	18,4%
Hautement concessionnels	1 723,8	23,0%	330,7	64,8%	1 629,7	26,9%	94,2	5,5%
Concessionnels	4 526,2	60,3%	179,5	35,2%	3 469,7	57,2%	1 056,5	23,3%
Emprunts non concessionnels, dont	1 260,2	16,8%	-	0,0%	964,5	15,9%	295,7	23,5%
Semi-concessionnels	36,3	0,5%	-	0,0%	20,2	0,3%	16,1	44,4%
Commerciaux	1 223,9	16,3%	-	0,0%	944,3	15,6%	279,6	22,8%
Utilisation des financements	7 510,3	100,0%	510,2	100,0%	6 063,9	100,0%	1 446,4	19,3%
Agriculture et rural	742,8	9,9%	-	0,0%	938,3	15,5%	-195,4	-26,3%
Energie	2 073,7	27,6%	-	0,0%	1 880,6	31,0%	193,2	9,3%
Soutien budgétaire	314,6	4,2%	330,7	64,8%	1 149,3	19,0%	- 834,7	-265,3%
Infrastructure	3 483,6	46,4%	-	0,0%	994,9	16,4%	2 488,7	71,4%
Social	545,2	7,3%	-	0,0%	472,7	7,8%	72,5	13,3%
Multi-secteurs	-	0,0%	-	0,0%	48,2	0,8%	-48,2	
Autres	350,3	4,7%	179,5	35,2%	579,9	9,6%	- 229,6	-65,5%

Source: Ministère de l'Economie et des Finances / Direction Générale du Trésor / Direction de la Dette Publique

2. Réalisation du plan d'emprunt 2020

Au cours du premier semestre 2020, les tirages de la dette intérieure se sont élevés à MGA 2 167,2 Milliards. Les réalisations sont à MGA 461,7 Milliards en dessus des prévisions, principalement à cause du tirage d'Avance spéciale de MGA 624,2 Milliards au mois de juin, non prévu durant l'élaboration de la SDMT et de la LFI 2020. Il s'agit de la rétrocession par la BFM de la première tranche de la Facilité de Crédit Rapide (FCR) du FMI de \$US 165.9 millions au Ministère de l'Economie et des Finances, pour faire face aux dépenses liées à la pandémie du COVID-19.

Au cours de l'année 2020, une hausse des tirages sur la dette intérieure est ainsi enregistrée, soit MGA 3 472,0 milliards contre MGA 3 415,6 milliards initialement prévu, pour satisfaire les besoins de la trésorerie de l'Etat. L'Etat prévoit éventuellement des tirages d'Avances Statutaires de MGA 288 milliards (contre MGA 250 milliards prévu initialement), compte tenu de l'insuffisance saisonnière de liquidité au troisième trimestre.

Tableau 3: Tirages effectifs sur dette intérieure pour 2020 par rapport au plan d'émission

LIBELLES	Plan d'emprunt pour 2020 dans SDMT		Réalisation du premier semestre 2020		Réalisation du Plan d'emprunt pour 2020 (estimation)		Ecart	
	En Milliards MGA	En %	En Milliards MGA	(Plan d'emprunt-Réalisation)	En Milliards MGA	En %	En Milliards MGA	En %
Total de la dette intérieure	3 415,6	100,0%	2 167,2	100,0%	3 472,0	100,0%	- 56,4	-1,7%
Avances statutaires	250,0	7,3%	-	0,0%	288,0	8,3%	- 38,0	-15,2%
Bons du Trésor par Adjudication	2 209,9	64,7%	883,1	40,7%	1 686,2	48,6%	523,7	23,7%
Bons du Trésor à court terme, dont:	410,5	12,0%	235,0	10,8%	387,5	11,2%	23,0	5,6%
Bons du Trésor Fihary BTF 1 an	410,5	12,0%	235,0	10,8%	387,5	11,2%	23,0	5,6%
Bons du Trésor à moyen terme, dont:	449,1	13,1%	329,1	15,2%	390,0	11,2%	59,1	13,2%
Bons du Trésor Fihary BTF 2 ans	237,4	7,0%	90,6	4,2%	106,2	3,1%	131,3	55,3%
Bons du Trésor Fihary 3 ans	211,7	6,2%	238,4	11,0%	283,9	8,2%	- 72,2	-34,1%
Bons du Trésor à long terme	-	0,0%	-	0,0%	-	0,0%	-	0,0%
Bons du Trésor Spéciaux à taux fixe	21,5	0,6%	21,5	1,0%	21,5	0,6%	-	0,0%
Bons du Trésor Spéciaux à taux variable	-	0,0%	-	0,0%	-	0,0%	-	0,0%
Avances spéciales	-	0,0%	624,2	28,8%	624,2	18,0%	- 624,2	0,0%
Autres dettes	74,5	2,2%	74,5	3,4%	74,5	2,1%	0,0	0,0%

Source: Ministère de l'Economie et des Finances / Direction Générale du Trésor / Direction de la Dette Publique

Concernant les titres publics BTA et BTF, une légère baisse des tirages est attendue au titre de 2020. Ceci est reflété par la baisse des souscriptions des agents économiques due aux difficultés financières résultant de la crise sanitaire. Mais cette baisse est compensée par le tirage de la tranche de FCR suscitée.

Enfin, pour le cas des Bons de Trésor Spéciaux, l'on estime que les prévisions de la SDMT 2020-2022 seront respectées, vu que ces instruments ont été créés pour des opérations particulières et ponctuelles telles le paiement des arriérés de l'Etat envers les compagnies pétrolières et minières.

B. Réalisation des tirages sur emprunt public extérieur et intérieur

Le tableau 4 ci-après fait état des tirages effectifs sur les six (06) premiers mois de l'année 2020 par rapport aux prévisions de la SDMT ainsi que des tirages estimés jusqu'à fin décembre 2020.

Tableau 4: Réalisation de tirages sur emprunt public pour 2020

Financement par instrument	SDMT 2020		Réalisation		Réalisation du Plan d'emprunt pour 2020 (estimation)	
	au Premier semestre 2020 (provisoire)	Réalisation	%	En milliards MGA	%	En milliards MGA
Dettes extérieures	31,8%	1 594,8	18,28%	484,9	46,1%	2 973,6
Hautement concessionnel	51,5%	821,9	74,9%	362,9	46,4%	1 380,6
Concessionnel à taux d'intérêt fixe	33,7%	537,1	17,7%	85,9	18,8%	557,8
Concessionnel à taux d'intérêt variable	0,1%	0,9	2,5%	12,0	24,5%	727,7
Semi concessionnel à taux d'intérêt fixe	12,4%	197,0	5,0%	24,0	6,9%	205,8
Semi concessionnel à taux d'intérêt variable	0,0%	-	0,0%	-	0,0%	-
Commercial	2,4%	37,9	0,0%	-	3,4%	101,7
Eurobonds	0,0%	-	0,0%	-	0,0%	-
Dettes intérieures	68,2%	3 415,6	81,72%	2 167,2	53,9%	3 472,0
Avances statutaires	7,3%	250,0	0,0%	-	8,3%	288,0
Bons du Trésor par Adjudication	64,7%	2 209,9	40,7%	883,1	48,6%	1 686,2
Bons du Trésor à court terme, dont:	12,0%	410,5	10,8%	235,0	11,2%	387,5
Bons du Trésor Fihary 1 an	12,0%	410,5	10,8%	235,0	11,2%	387,5
Bons du Trésor à moyen terme, dont:	13,1%	449,1	15,2%	329,1	11,2%	390,0
Bons du Trésor Fihary 2 ans	7,0%	237,4	4,2%	90,6	3,1%	106,2
Bons du Trésor Fihary 3 ans	6,2%	211,7	11,0%	238,4	8,2%	283,9
Bons du Trésor à long terme	0,0%	-	0,0%	-	0,0%	-
Bons du Trésor Spéciaux à taux fixe	0,6%	21,5	1,0%	21,5	0,6%	21,5
Bons du Trésor Spéciaux à taux variable	0,0%	-	0,0%	-	0,0%	-
Avances spéciales	0,0%	-	28,8%	624,2	18,0%	624,2
Autres dettes	2,2%	74,5	3,4%	74,5	2,1%	74,5

Source: Ministère de l'Economie et des Finances / Direction Générale du Trésor / Direction de la Dette Publique

Il est estimé qu'à fin décembre 2020, les besoins de financement bruts de Madagascar enregistreraient une hausse de 28,6% allant de MGA 5 010,3 milliards à MGA 6 445,6 milliards en raison de la lutte contre le COVID-19. D'où une hausse des tirages sur financement extérieur et intérieur. La dette extérieure représente 46,1% du total des tirages, soit MGA 2 973,6 milliards et la dette intérieure 64,1%, soit MGA 3 472,0 milliards. Ces proportions sont plus ou moins conformes à celles recommandées par la SDMT 2020-2022.

1. Réalisation des tirages de la dette extérieure

S'il a été prévu qu'en 2020, les tirages en matière d'emprunt extérieur s'élèveraient à MGA 1 594,8 milliards, les réalisations estimatives donnent un chiffre de MGA 2 973,6 milliards, soit une hausse de MGA 1 378,8 milliards (environ \$US 364,09 millions). Malgré le ralentissement des tirages de certains prêts-projets existants, cette hausse s'explique notamment par le décaissement des appuis budgétaires de la Banque mondiale, de la BAD, de l'AFD et de la deuxième tranche du FCR en marge de la lutte contre le COVID-19, estimés pour un montant total de \$US 344 millions environ, ainsi qu'un décaissement (évalué à \$US 24,5 millions au titre de l'année 2020) des Facilités octroyées par la TDB destinées essentiellement à l'importation de matériels et équipements pour divers secteurs (infrastructure, santé, agriculture, énergie) ainsi que des constructions (secteur santé).

Concernant la répartition des tirages par instrument, les recommandations de la SDMT ont été plus ou moins respectées, dans la mesure où les prêts concessionnels représentent 89,7% du financement extérieur contre une prévision de 85,3%, tandis que les parts respectives des emprunts semi-concessionnels et commerciaux sont de 6,9% et 3,4% (contre une prévision de 12,4% et 2,4%). A noter quand même que ces derniers enregistreront une hausse de MGA 63,8 milliards en raison de la révision des tirages des prêts de la TDB précités⁶.

2. Réalisation des tirages de la dette intérieure

En matière d'endettement intérieur, le plan d'émission et les tirages sont pareils. Il suffit de se référer à la précédente sous-section intitulée « Réalisation du Plan d'émission de la dette intérieure ».

La réalisation de tirages pour la dette intérieure se chiffre à MGA 3 472,0 milliards contre une prévision de MGA 3 415,6 milliards, soit une hausse de MGA 56,4 milliards.

Les tirages afférents aux titres publics ont connu une baisse : MGA 1 686,2 milliards contre une prévision de MGA 2 209,9 milliards pour les BTA ; MGA 387,5 milliards contre une prévision de MGA 410,5 milliards pour les Bons du Trésor à Court Terme ; MGA 390 milliards contre une prévision de 449,1 milliards pour les Bons du Trésor à Moyen-Terme. Cette baisse a été compensée par la rétrocession de la FCR par la BFM pour un montant de MGA 624,2 milliards, au titre d'avances spéciales.

6 Même si le montant de la Facilité de la TDB a été révisé à la baisse (\$US 70 millions), la prévision de tirages y afférents a été révisée à la hausse pour 2020 compte tenu de l'évolution des négociations et du caractère spécifique du projet (importations de matériels et équipements).

II. ACTIONS ENTREPRISES DANS LE CADRE DE LA MISE EN ŒUVRE DE LA SDMT 2020-2022

Malgré les contraintes engendrées par la crise sanitaire, la Direction de la Dette Publique (DDP) a pu mener quelques actions en vue d'améliorer la gestion de la dette publique, conformément aux recommandations de la SDMT 2020-2022, et d'autres sont en cours d'élaboration et concrétisation pour cette année 2020.

Renforcement du cadre juridique

1

Un arrêté relatif au contenu du bulletin rapportant les statistiques de l'endettement public a été pris (réalisation 1er semestre 2020).

Renforcement de capacités

2

En matière de gestion, contrôle et suivi-évaluation des projets sur financement extérieur, la DDP a pu bénéficier d'une formation en décaissement suivant la nouvelle version du manuel de décaissements de la BAD.

Elaboration de procédures documentées liées aux opérations de la dette

3

Un manuel de procédures pour la mise en œuvre des projets et programmes sur financement extérieur est en cours d'élaboration.

Développement du marché des titres publics

4

La DDP poursuit les actions visant à développer le marché des titres publics (BTA et BTF) :

- Amélioration du site web pour les titres publics⁷
- Evaluation des termes de la convention d'intermédiation des BTA avant fin 2020

Publication du Rapport sur la dette

5

En ce qui concerne le Rapport annuel sur la dette (situation à fin 2019), le projet de document est en cours de finalisation, en vue d'une publication d'ici fin 2020.

⁷ www.titrepublic.mg



PARTIE II
SDMT 2021-2023

I. CARACTÉRISTIQUES DU PORTEFEUILLE DE LA DETTE PUBLIQUE EXISTANTE

A. Structure du portefeuille de la dette publique à fin Décembre 2020

La dette du Gouvernement Central projetée à fin Décembre 2020 est estimée à MGA 21 990,6 milliards (c/v \$US 5 703,9 millions) équivalent à 41,6 pourcent du Produit Intérieur Brut.

Une prévision en hausse de 40,9% par rapport à l'année dernière est enregistrée. Ceci s'explique en grande partie par la hausse des tirages sur les appuis budgétaires destinés à appuyer le Gouvernement en marge de la crise sanitaire COVID-19 (Cf. Partie I-B).

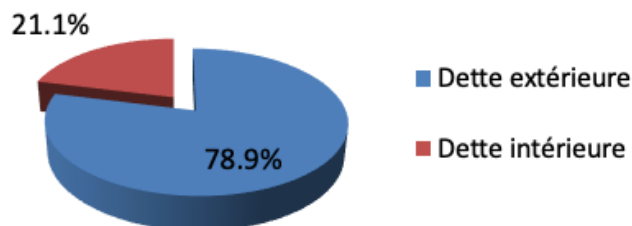
1. Répartition du stock de la dette publique en dette extérieure et dette intérieure

Le portefeuille de la dette du Gouvernement central est constitué essentiellement par les emprunts extérieurs⁸ ; représentant 78,9% de la totalité. A fin Décembre 2020, la dette extérieure est estimée à MGA 17 345,7 milliards (c/v \$US 4 499,1 millions) contre MGA 11 026,5 milliards ou \$US 3 039,9 millions en 2019, et se compose principalement de dettes envers les organismes multilatéraux (57,6%). Cette prépondérance de la part des emprunts multilatéraux dans la dette extérieure est expliquée par la maximisation du recours aux emprunts extérieurs concessionnels.

La dette intérieure représente 21,1%⁹ de la totalité de la dette du Gouvernement Central, soit MGA 4 644,9 milliards (c/v \$US 1 204,8 millions) contre MGA 3 656,5 milliards (c/v \$US 1 008,1 millions) en 2019. Cette importante hausse par rapport à l'année 2019 est due notamment, premièrement aux avances spéciales octroyées par la BFM d'un montant total de MGA 624,2 milliards. Il s'agit de la rétrocession de la Facilité de Crédit Rapide du FMI de \$US 165,9 millions pour faire face à la pandémie COVID-19. Deuxièmement, la recapitalisation de la BFM suivant la LFI 2020 a été prise en charge en tant que dette intérieure.

Parmi les instruments de financement intérieur, les BTA constituent 24,8% du portefeuille de la dette intérieure, les BTF continuent de gagner plus de part de marché (soit 30,7%).

Figure 1: Répartition de la dette du Gouvernement Central à fin 2020



Source: Ministère de l'Economie et des Finances / Direction Générale du Trésor / Direction de la Dette Publique

⁸ Voir annexe 1

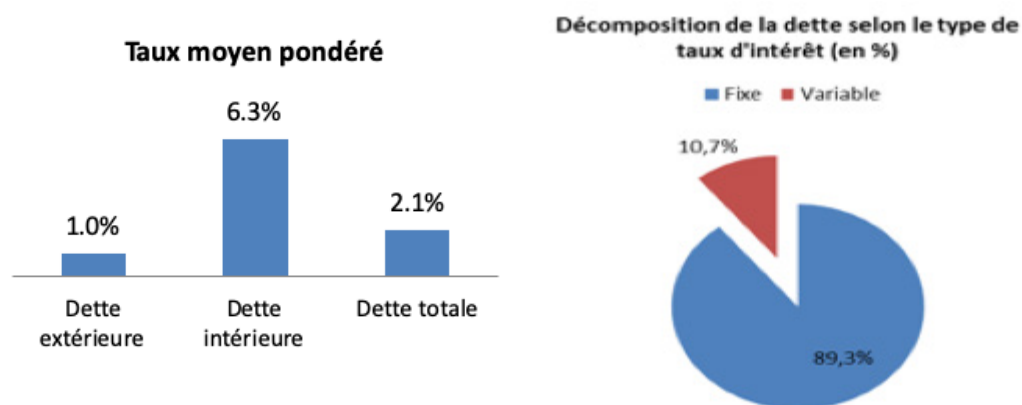
⁹ En déduisant les intérêts précomptés des BTA de l'encours des BTA, la part de la dette intérieure dans le portefeuille devient 20,9% et celle de la dette extérieure 79,1%.

2. Répartition du stock de la dette selon le type de taux d'intérêt

Le portefeuille de la dette publique Malagasy est constitué à 89,3% de prêts à taux d'intérêt fixe. En effet, pour limiter l'exposition aux fluctuations de taux d'intérêt, les prêts extérieurs à long- terme à taux d'intérêt fixe sont privilégiés par rapport aux prêts à taux variable.

Le taux d'intérêt moyen pondéré effectif pour la dette totale est estimé à 2,1% en raison d'une part importante des prêts extérieurs concessionnels dont les taux d'intérêt sont faibles. Pour la dette extérieure, le niveau moyen du taux d'intérêt est de 1,0%. Pour la dette intérieure, le taux d'intérêt moyen pondéré est évalué à 6,3%.

Figure 2: Décomposition de la dette publique selon le type de taux d'intérêt et Taux d'intérêt moyen pondéré du portefeuille de la dette publique (en pourcentage, estimation à fin Décembre 2020)



Source: Ministère de l'Economie et des Finances / Direction Générale du Trésor / Direction de la Dette Publique

3. Répartition par instrument d'emprunts

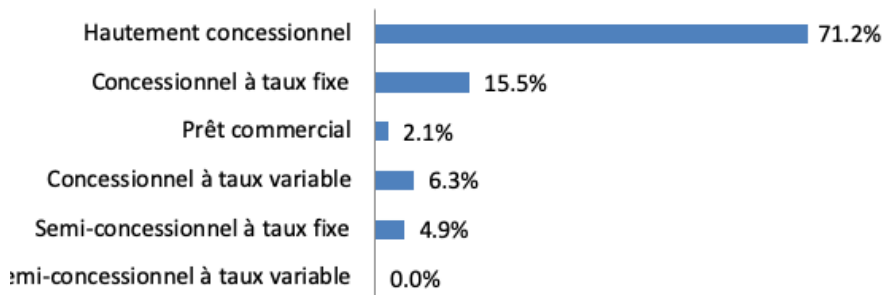
a. Instrument de financement extérieur

Le type du taux d'intérêt et le taux de concessionnalité¹⁰ du prêt déterminent la structure du portefeuille de la dette du Gouvernement Central, telle est également la méthode adoptée avec les précédentes SDMT. A fin décembre 2020, les prêts hautement concessionnels comme ceux envers IDA, FAD et FIDA et dont l'élément-don est supérieur à 50,0%, à longue maturité et à taux d'intérêt fixe, représentent 71,2% de la dette extérieure de Madagascar, suivis des prêts concessionnels à taux fixe, dont l'élément-don est compris entre 35,0% et 50,0%, comme ceux envers BADEA, BEI et quelques créanciers bilatéraux (tels que AFD, Fonds Saoudien pour le Développement FSD, etc.) à 15,5%. Les prêts concessionnels à taux variable en représentent 6,3% (notamment ceux de la BFM).

La part des prêts semi-concessionnels (à élément don compris entre 20,0% et 35,0%), comme ceux envers l'EXIM Bank d'Inde, OFID et Fonds d'Abu Dhabi, est estimée à 4,9% de la dette extérieure. La part des prêts commerciaux, comme les prêts de Deutsche Bank et de TDB (à élément-don inférieur à 20%) est estimée à 2,1%, dans le portefeuille de la dette extérieure.

¹⁰ Voir annexe 2 pour la définition

Figure 3: Répartition en pourcentage de la dette publique extérieure par instrument (estimation à fin Décembre 2020)



Source: Ministère de l'Economie et des Finances / Direction Générale du Trésor / Direction de la Dette Publique

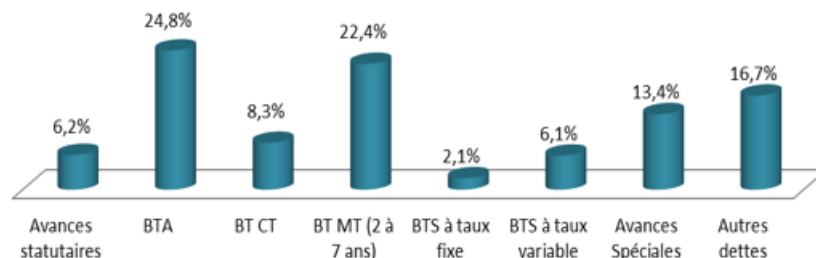
b. Instrument de financement intérieur

A fin décembre 2020, l'encours des BTA s'élève à MGA 1 150,5 milliards. En effet, parmi les instruments de financement de la dette intérieure, le BTA reste l'instrument le plus utilisé. L'encours des avances statutaires prévu à fin 2020 est de MGA 288,0 milliards soit 6,2% de la dette intérieure. Le recours à cet instrument est limité¹¹.

Les bons du trésor FIHARY (BTF) constituent les Bons du trésor à court terme (BT CT) et ceux à moyen terme (BT MT). Une baisse de la part relative des BT CT (8,3%) et BT MT (22,4%) est constatée. Néanmoins, en volume, une hausse de MGA 114,8 milliards est enregistrée par rapport à l'encours à fin 2019 pour ces BTF. Les agents économiques choisissent des placements plus sûrs, avec des rendements plus attractifs, en ces temps de crise sanitaire.

Les BTS à taux fixe représentent 2,1% du portefeuille de la dette intérieure. Tandis que les BTS à taux variable y ont une part de 6,1%. Les autres dettes, notamment les TCN, représentent une part non négligeable de 16,7%.

Figure 4: Répartition de la dette intérieure par nature (estimation à fin Décembre 2020)

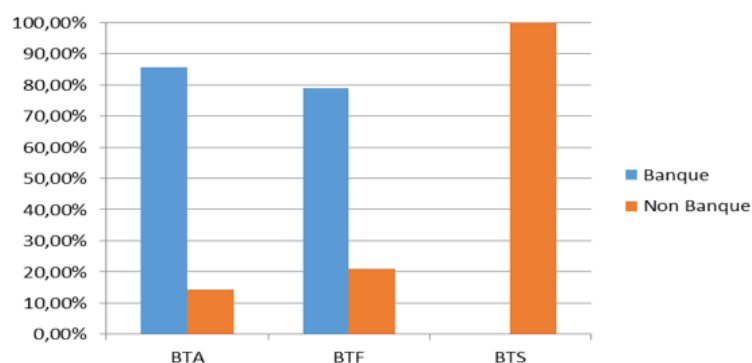


Source: Ministère de l'Economie et des Finances / Direction Générale du Trésor / Direction de la Dette Publique

¹¹ Plafond de tirage d'avances statutaires de l'année 2020 : 5% des recettes ordinaires de l'Etat constatées au cours du précédent exercice budgétaire 2019.

Concernant la répartition de la souscription aux titres publics (hors TCN) par secteur bancaire et non bancaire, le secteur bancaire en détient une part de 71,5% environ. Pour les BTA et BTF, 85,7% et 79,1% environ sont détenus respectivement par le secteur bancaire. Tandis que 100% des souscriptions en BTS sont détenues par le secteur non bancaire.

Figure 5: Répartition de titres publics hors TCN par secteur bancaire et non bancaire (en pourcentage)



Source: Ministère de l'Economie et des Finances / Direction Générale du Trésor / Direction de la Dette Publique

B. Coûts et risques du portefeuille de la dette publique¹²

1. Coût de la dette à fin Décembre 2020

Bien qu'à fin 2020, le ratio du stock de la dette totale du Gouvernement Central par rapport au PIB soit de 41,6%, le taux d'intérêt moyen pondéré reste assez faible (soit 2,1% en moyenne) et le niveau du ratio de la Valeur Actuelle¹³ de la dette extérieure par rapport au PIB demeure en dessous du seuil de 40%¹⁴ ; soit 20,1%. Ces derniers trouvent leur explication dans la structure même du portefeuille de la dette extérieure du Gouvernement Central, laquelle est constituée à 71,2% de prêts hautement concessionnels à taux d'intérêt faible. Enfin, il est à noter que les analyses ont montré que la dette extérieure reste soutenable à moyen et long terme¹⁵.

2. Risque de refinancement

Le portefeuille de la dette de l'Etat reste exposé au risque de refinancement bien que les objectifs de la SDMT en la matière ont été atteints, tel qu'il a été dit dans la première partie du présent document. En effet, ce sont les instruments d'emprunts domestiques à court terme qui génèrent le plus de risque de refinancement dans le portefeuille de la dette de l'Etat.

Il est estimé qu'à fin décembre 2020, pour la dette intérieure, la durée moyenne d'échéance (ATM) serait de 3,1 ans. Celle des BTA et BTF ensemble donne un ATM de 11 mois environ (0,9 an).

¹² Voir la méthodologie adoptée en annexe 3 et annexe 4 pour le tableau des coûts et risques à fin Décembre 2020.

¹³ C'est la valeur actualisée des paiements du service de la dette, au taux d'actualisation de 5%.

¹⁴ Seuil de viabilité de la dette selon le Cadre de Viabilité de la Dette pour les PFR établi par le FMI et la BM.

¹⁵ Cf. Rapport AVD du MEF, annexe de LFI 2021.

3. Risque de taux d'intérêt

Les objectifs de la SDMT 2020 en matière de maîtrise de risque de taux d'intérêt sont en partie atteints. En effet, du côté de la dette extérieure, les instruments à refixer dans un an représentent 10,2% du portefeuille, sensiblement en dessus du plafond de 10%. Il s'agit principalement des prêts commerciaux ayant comme taux d'intérêt de base le Libor ou l'Euribor et des Facilités du FMI rétrocédés par la BFM¹⁶.

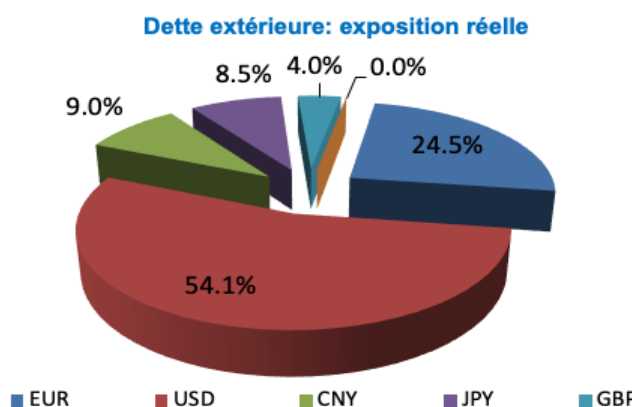
Même si les objectifs ont été atteints pour la dette intérieure, cette dernière reste la plus vulnérable à ce risque en raison de l'importance des émissions de BTA dont les échéances sont à très court terme et le taux d'intérêt est fixé par le marché. Les instruments de dette intérieure à refixer dans un an représentent 68,9% de la dette intérieure totale.

4. Risque de taux de change

Le portefeuille de la dette existante est fortement exposé aux fluctuations du taux de change vu qu'une part importante (78,9%) de la dette totale du Gouvernement Central est libellée en monnaie étrangère. Le risque provient notamment de la fluctuation du dollar américain, ainsi que l'Euro. La figure 6 indique que 54,1% et 24,5% de la dette totale sont respectivement exposés aux fluctuations de l'USD et l'EURO. Il ne faut pas négliger non plus l'exposition au CNY, vu que les dettes libellées en CNY ont représenté 9,0% du portefeuille de la dette extérieure du Gouvernement Central en 2020.

Vu sous l'angle de la diversification du portefeuille de la dette de l'Etat, l'on peut dire que l'exposition aux risques de fluctuations du cours de l'USD serait réduite et le risque serait notamment réparti entre l'EUR et le CNY. Toutefois, (i) étant donné la volatilité des cours de l'EUR/MGA par rapport à l'USD/MGA, (ii) vu que les réserves en USD ont une part importante dans les réserves officielles du pays, et (iii) sous l'hypothèse que le projet soit financé entièrement par le prêt en question et avec un taux d'intérêt fixe, il est opportun de contracter des prêts libellés en USD car le remboursement du service de la dette en cette monnaie sera moins coûteux.

Figure 6 : Exposition du portefeuille de la dette du Gouvernement Central aux fluctuations de taux de change (estimation à fin Décembre 2020)



Source: Ministère de l'Economie et des Finances / Direction Générale du Trésor / Direction de la Dette Publique

16 Les taux d'intérêt des Facilités FEC et FCR sont de 0% pour 2020. Ils sont révisés par le FMI périodiquement.

II. SOURCES POTENTIELLES DE FINANCEMENT

A. Sources de financement extérieures

Les prêts concessionnels constituent d'importantes sources de financement extérieures, suivis des prêts semi-concessionnels et commerciaux. A titre indicatif, les termes et conditions financières de ces sources potentielles de financements extérieurs pour Madagascar sont brièvement exposés à l'annexe 2 du présent document. Pour le cas de Madagascar, les prêts concessionnels, en particulier ceux de bailleurs de fonds traditionnels (multilatéraux et bilatéraux), demeurent des sources de financement privilégiés dans le financement du moyen et long terme ainsi que dans l'objectif de la maîtrise de la viabilité de la dette.

1. Mobilisation des prêts concessionnels et semi-concessionnels des partenaires de développement

Les bailleurs de fonds traditionnels, avec leurs financements concessionnels, restent les partenaires privilégiés de Madagascar, à l'instar des bailleurs multilatéraux tels que l'Union Européenne, la Banque mondiale, la BADEA, la BAD, la BEI, ou le FIDA. Pour le cas des partenaires bilatéraux, l'on peut citer notamment le Japon, la France, l'Inde, la Chine ou la Corée du Sud. Généralement, ces bailleurs de fonds traditionnels octroient des financements classiques, c'est-à-dire, des dons et des prêts concessionnels en faveur de l'Etat. Ces types de financements sont recommandés pour minimiser les coûts et limiter les risques liés au portefeuille de la dette publique.

2. Recours aux prêts non concessionnels

Vu le déséquilibre entre la disponibilité des financements concessionnels et l'importance des investissements nécessaires à l'émergence de Madagascar, augmenter le recours aux financements non concessionnels, dits prêts commerciaux, de la part des banques commerciales, s'avèrera inévitable. Des banques commerciales comme Deutsche Bank ou BPI France présentent des offres de type crédit acheteur combiné ou non à des crédits commerciaux pour financer des projets. La Trade and Development Bank (TDB) offre des facilités permettant le financement des importations de matériels et équipements ou des produits stratégiques. Toutefois, étant donné son coût élevé, le recours à ce type de financement ne devrait être utilisé que pour des projets structurants à forte rentabilité financière et aux impacts macro-économiques conséquents.

3. Autres instruments de financement des bailleurs traditionnels

Outre le financement des projets d'investissement et le financement des politiques de développement, la Banque Mondiale dispose également d'autres instruments de financement accessibles pour Madagascar tels que le « **Prêt-programme axé sur les résultats** » (PforR), le « **Catastrophe Deferred Drawdown Option** » (CAT DDO), le **Scale-up Facility**, **Multiphase Programmatic Approach (MPA)**.

Le décaissement au titre du PforR est subordonné à l'atteinte de résultats définis et vérifiables.

Il permet ainsi d'assurer la performance et l'utilisation des dépenses publiques. Tandis que le CAT DDO est un mécanisme de financement conditionnel qui permet aux pays bénéficiaires d'avoir un accès immédiat à des ressources financières, sous forme d'appui budgétaire, à la suite d'une catastrophe naturelle. A ce titre, Madagascar a déjà bénéficié d'un financement de \$US 50 millions avec la Banque Mondiale et de € 10 millions avec l'AFD, mais à titre de prêt pour ce dernier, en 2019.

La Banque Mondiale dispose également d'un **guichet PforR** dont Madagascar est éligible, à hauteur de \$US 400 millions au profit du secteur Infrastructure et Energie. Quant à la BAD, elle dispose de diverses offres de financements, notamment **les fonds verts et les fonds climatiques**.

Les cofinancements figurent également parmi les scénarios envisageables: combiner les emprunts concessionnels et non concessionnels, ou les prêts et les dons, ou cofinancer un projet unique par plusieurs bailleurs de fonds, à titre d'exemple le cofinancement des bailleurs arabes. Toutefois, bien que les cofinancements permettent de financer des projets qui coûtent assez chers, les différentes procédures d'octroi de fonds des différents bailleurs qui y participent peuvent avoir un impact défavorable sur l'avancement du projet dû notamment au rythme inégal des décaissements.

4. Bailleurs de fonds potentiels

La réalisation des différents projets requiert de nouveaux financements. Les coopérations avec nos partenaires financiers traditionnels sont à renforcer. Toutefois, Madagascar devrait s'ouvrir à d'autres sources de financement pour assurer le financement des projets de développement. Récemment, le **Trésor Français** nous a offert sa disponibilité à financer les projets de développement de Madagascar, notamment les projets dans le secteur Energie. Par ailleurs, les offres des différentes **Banques d'Exportation Importation** (Eximbank de Corée, de Chine, de l'Inde, et/ou de Turquie) devraient être exploitées. Toutefois, la contribution de l'Etat Malagasy devrait être assurée par chaque Ministère de tutelle technique du projet pour diminuer le coût global effectif du financement.

Nombreux sont les financements qui s'ouvrent au pays comme le **Crédit Suisse**, le **Qatar Investment Authority (QIA)**, la **Banque de Développement de l'Afrique Australe (DBSA)** et l'**Asian Infrastructure Investment Bank (AIIB)**.

5. Notation par une agence de notation financière internationale pour une émission d'Eurobonds

Cette initiative permet d'évaluer le risque d'insolvabilité du pays. Le résultat de cette notation est déterminant vu qu'il sera exploité par les marchés financiers, les partenaires techniques et financiers, les investisseurs, et définira par la suite les primes de risque pour le pays. Trois agences dominent le secteur depuis plus d'un siècle : Standard & Poor's, Moody's et Fitch Ratings. Diverses mesures et réformes devraient être adoptées et mises en œuvre pour que cette initiative puisse permettre au pays de bénéficier d'un taux d'intérêt moins élevé.

La notation présente également un autre avantage pour l'émission de titres publics au niveau national qu'international. Toutefois, faut-il remarquer que le contexte actuel de la crise sanitaire n'est pas favorable à un processus de rating souverain.

Par conséquent, le Gouvernement doit s'atteler à mettre en place les conditions nécessaires favorables à ce processus en vue d'une émission d'Eurobonds dans un horizon moyen-terme.

6. Mécanismes de garanties offerts par les bailleurs de fonds traditionnels ou les agences d'assurance

Mécanismes de garantie offerts par les Bailleurs de fonds traditionnels. Ces instruments permettent au pays de lever des fonds sur le marché international ou en syndication. A titre d'exemple, la BAD propose la « Garantie Partielle de Crédit » ou GPC, destinée à couvrir une partie des remboursements prévus de prêts ou d'obligations, issues d'un emprunt public ou privé, pour financer des projets d'investissements. Tandis que le mécanisme de « Garantie Partielle de Risque » ou GPR offert par la Banque Mondiale et la BAD permet de couvrir les créanciers privés contre le risque de défaillance aux obligations contractuelles, liées à un projet du secteur privé, des entreprises publiques rattachées à un gouvernement ou un organisme public. Cet instrument sera mobilisé pour la réalisation des projets PPP.

Mécanismes de garantie offerts par des Banque commerciales (Afreximbank), et/ou des Agences d'assurances African Trade Insurance Agency (ATI). En devenant membre, Madagascar pourrait bénéficier des financements, services de conseil, polices d'assurance ou de garantie de la part de ces institutions. Toutefois, les termes sont généralement commerciaux et requièrent le plus souvent une garantie souveraine.

B. Sources de financement intérieures

Les BTA, les avances statutaires et les autres titres de bons de trésor (BT), regroupant les BTF constituent les principaux instruments de financement intérieur.

Avec la mise en œuvre de diverses réformes, l'Etat pourra envisager d'émettre de nouveaux titres à plus longue maturité.

Les conditions financières des divers instruments financiers utilisés dans le cadre de la présente SDMT sont présentées dans les annexes 5 et 6.

III. HYPOTHÈSES MACROÉCONOMIQUES ET BUDGÉTAIRES

Les principales projections macroéconomiques 2021-2023 utilisées sont celles établies par le FMI en Août 2020 et sont présentées dans le tableau ci-après :

Tableau 5 : Principales projections macroéconomiques (2020-2023)

Indicateurs	2020	2021	2022	2023
Déficit en % du PIB	5,4%	4,9%	4,8%	4,5%
Taux de croissance réel	-1,0%	4,2%	5,8%	5,7%
PIB nominal (milliards MGA)	52 913	58 439	65 381	72 936
Taux de change entre USD et MGA (Fin de période)	3 590,6	3 632,9	3 748,7	3 873,7

Sources: FMI : Rapport No. 20/268 d'Août 2020

FMI : Template AVD de juillet 2020 pour les taux de change

Croissance économique : il est prévu une récession de 1% pour 2020 due aux impacts de la crise du COVID-19. Mais à moyen terme, il y aura une reprise autour de 4,8%.

Déficit budgétaire : Par rapport à son niveau estimé de 2020 (5,4%), le déficit base caisse devrait baisser et atteindre 4,5% en 2023.

Taux de change : la monnaie nationale aura tendance à se déprécier par rapport à l'USD à moyen-terme (de MGA 3 590,6 à MGA 3 873,7).

Toutefois, les risques à caractère politique, les aléas naturels et notamment climatiques, et les menaces liées à la conjoncture économique mondiale pourraient entraîner des changements dans l'évolution des agrégats ci-dessus et par conséquent celle de l'endettement.

IV. STRATÉGIES ALTERNATIVES DE GESTION DE LA DETTE

A. Besoin de financement brut (BFB)

La partie financement du tableau des opérations financières de l'administration centrale issue des sources ci-dessus permet de déduire les prévisions de besoin de financement (tirage) brut pour 2021-2023.

Tableau 6 : Besoins de financement brut (en milliards MGA)

Année	2021	2022	2023	Total
Besoin de financement extérieur	3 771,6	4 361,1	4 820,6	12 953,3
Besoin de financement intérieur	3 171,5	3 157,2	3 533,1	9 861,8
Total	6 943,1	7 518,4	8 353,7	22 815,2

Sources : Ministère de l'Economie et des Finances / Direction Générale du Trésor / Direction de la Dette Publique

Pour la période de 3 ans, les besoins de financement s'élèveront à MGA 22 815,2 milliards dont MGA 6 943,1 milliards pour 2021, MGA 7 518,4 milliards pour 2022 et MGA 8 353,7 milliards pour 2023. Le besoin de financement extérieur a une part de 56,8% dans le BFB total, pendant la période sous revue.

B. Cadre limitant le recours aux emprunts extérieurs et intérieurs

1. Plafonds d'endettement extérieur

L'Analyse de Viabilité de la Dette (AVD) effectuée par le FMI en Juillet 2020 révèle que (i) le risque de surendettement extérieur de Madagascar passe d'un niveau « faible » à « modéré » et, le risque de surendettement global reste à un niveau « modéré ». Dans le cadre d'un Programme avec le Pays, le Fonds peut appliquer un plafond d'endettement extérieur tant semi-concessionnel que non-concessionnel.

L'AVD menée par le MEF a donné les mêmes résultats.

Dans le cadre de l'élaboration de la Loi des Finances 2021, un plafond d'endettement extérieur est également mis en place pour garantir la soutenabilité de la dette. Le montant maximal d'emprunts extérieurs pouvant être mis en vigueur en 2021 se chiffre ainsi à MGA 10 674 milliards soit \$US 2,7 milliards environ (à titre indicatif).

2. Plafonds sur les avances statutaires de la Banque centrale

Les dispositions de la loi n° 2016-004 du 29 juillet 2016, complétée par la loi n°2016-057 du 2 février 2017, portant statuts de la Banque Centrale de Madagascar ne prévoient pas l'octroi d'avances statutaires à l'Etat au -delà de 2019. Toutefois, l'Etat entreprend des négociations pour pouvoir utiliser cet instrument en vue de combler son gap de financement.

C. Objectifs de la stratégie 2021-2023

L'objectif principal de la stratégie consiste à obtenir une composition optimale de portefeuille de la dette publique à moyen-terme, c'est-à-dire à coût réduit et à risque raisonnable, permettant de satisfaire les besoins de financement de l'Etat.

Pour la présente stratégie, quatre objectifs sont établis pour 2023, à savoir :

- la maîtrise du risque de taux de change : La part de la dette extérieure dans le portefeuille de la dette totale devrait ne pas dépasser le plafond de 86%.
- la maîtrise du risque de refinancement : La durée moyenne d'échéance (ATM) des titres publics (BTA et BTF) devrait être supérieure à 10 mois.
- la maîtrise du risque de taux d'intérêt :
 - La part de la dette extérieure dans le portefeuille de la dette extérieure à refixer dans un an devrait être inférieure à 25%.
 - La part de la dette intérieure dans le portefeuille de la dette intérieure à refixer dans un an devrait être inférieure à 75%.

Tableau 7 : Objectifs spécifiques de la stratégie d'endettement

Objectifs	Indicateurs	2020		Stratégie 2021-2023	
		Cible	Réalisation (estimation)	Cibles à fin 2021	Cibles à fin 2023
Maîtrise du risque de taux de change	Dettes extérieures (% dette totale)	Inférieure à 85%	78,9%	Inférieure à 86%	Inférieure à 86%
Maîtrise du risque de refinancement	ATM des titres BTA et BTF	Supérieure à 6 mois	11 mois	Supérieure à 6 mois	Supérieure à 10 mois
Maîtrise du risque de taux d'intérêt	Dettes extérieures refixées dans un an (% dette extérieure totale)	Inférieure à 10%	10,2%	Inférieure à 30%	Inférieure à 25%
	Dettes intérieures refixées dans un an (% dette intérieure totale)	Inférieure à 80%	68,9%	Inférieure à 80%	Inférieure à 75%

D. Analyse des coûts et risques des stratégies alternatives de la dette à moyen terme

1. Description des stratégies alternatives de la dette

Afin d'atteindre les objectifs de la gestion de la dette et en tenant compte des contraintes susmentionnées, les quatre stratégies alternatives suivantes sont étudiées. Le choix de la stratégie d'endettement définira ainsi la structure du portefeuille de la dette dans le futur.

© **Stratégie S1 : Faible recours aux emprunts commerciaux** : Ne contracter de nouveaux emprunts semi-concessionnels et commerciaux, sauf ceux ayant déjà fait l'objet de requête ou de négociation auprès des bailleurs en 2020 (**scénario de base**)

- Part des emprunts commerciaux dans la structure du portefeuille de la dette à fin 2023: 3,2%
- Part des emprunts semi-concessionnels dans la structure du portefeuille de la dette à fin 2023: 4,6%
- Part des emprunts concessionnels dans la structure du portefeuille de la dette à fin 2023: 78%

© **Stratégie S2 : Recours aux emprunts semi-concessionnels et commerciaux**, afin d'assurer le financement de nouveaux projets du PEM, tout en assurant le maintien du risque de surendettement extérieur à « modéré »

- Part des emprunts commerciaux dans la structure du portefeuille à fin 2023: 3,5%
- Part des emprunts semi-concessionnels dans la structure du à fin 2023: 5,1%
- Part des emprunts concessionnels dans la structure du portefeuille de la dette à fin 2023: 73,5%

© **Stratégie S3 : Recours aux emprunts commerciaux uniquement, afin d'assurer le financement des nouveaux projets du PEM**, tout en assurant le maintien du risque de surendettement extérieur à « modéré ». Ainsi, les tirages afférents à cet instrument seront plus importants par rapport à ceux dans S2.

- Part des emprunts commerciaux dans la structure du portefeuille à fin 2023: 8,9%
- Part des emprunts semi-concessionnels dans la structure du portefeuille à fin 2023: 4,6%
- Part des emprunts concessionnels dans la structure du portefeuille de la dette à fin 2023: 72,3%

© **Stratégie S4 : Maximisation du recours aux emprunts commerciaux (et Eurobonds en 2023)**

- Parts des emprunts commerciaux à 9,6% et Eurobonds à 3,6% dans la structure du portefeuille à fin 2023
- Part des emprunts semi-concessionnels dans la structure du portefeuille à fin 2023: 4,6%
- Part des emprunts concessionnels dans la structure du portefeuille de la dette à fin 2023: 68,0%

Tableau 8: Composition du portefeuille de la dette à fin 2023 pour chaque stratégie

Il est à remarquer que, quelle que soit la stratégie :

- La part de la dette extérieure est prévue augmenter de 79,1% en 2020 à 85,8% en 2023.

En % du total	A fin 2020	A fin 2023			
	Actuel	S1	S2	S3	S4
Encours par instrument					
Hautement concessionnel	56,4	52,7	48,5	47,2	45,4
Concessionnel à taux d'intérêt fixe	12,2	16,5	16,5	16,5	14,1
Concessionnel à taux d'intérêt variable	5,0	8,8	8,5	8,5	8,5
Semi concessionnel à taux d'intérêt fixe	3,9	3,8	3,8	3,8	3,8
Semi concessionnel à taux d'intérêt variable	0,0	0,9	3,5	0,9	0,9
Commercial	1,6	3,2	5,1	8,9	9,6
Eurobonds	0,0	0,0	0,0	0,0	3,6
Avances statutaires	1,3	0,8	0,8	0,8	0,8
BTA*	4,9	3,5	3,5	3,5	3,5
BT CT (1 an)	1,8	1,2	1,2	1,2	1,2
BT MT (2 à 7 ans)	4,7	4,1	4,1	4,0	4,0
BT LT (plus de 7 ans)	0,0	0,0	0,0	0,0	0,0
BTS à taux fixe	0,4	0,1	0,1	0,1	0,1
BTS à taux variable	1,3	0,6	0,6	0,6	0,6
Avances spéciales	2,8	2,2	2,2	2,2	2,2
Autres dettes	3,5	1,7	1,7	1,7	1,7
Extérieure	79,1	85,8	85,8	85,8	85,8
Domestique	20,9	14,2	14,2	14,2	14,2
Total	100,0	100,0	100,0	100,0	100,0

* Sans intérêts précomptés

Source: Ministère de l'Economie et des Finances / Direction Générale du Trésor / Direction de la Dette Publique

Etant donné le financement intérieur limité, il est prévu une augmentation du recours à l'endettement extérieur pour satisfaire les besoins de financement croissants de l'Etat pour la période sous-revue.

- Les prêts hautement concessionnels constitueront environ près de la moitié du portefeuille de la dette publique. Le recours à ce type d'instrument est privilégié pour préserver la soutenabilité de la dette.
- La proportion dette extérieure/dette intérieure reste la même
- En matière d'endettement intérieur, les Bons du Trésor à Moyen-Terme seront privilégiés (environ 4% du portefeuille total).

2. Analyse des résultats des stratégies¹⁷ :

Il s'agit d'évaluer les indicateurs de coût et de risque¹⁸ de chaque stratégie en y appliquant les chocs¹⁹ (stress tests) et en respectant les hypothèses de base macroéconomiques. Les différents ratios et indicateurs ainsi que les profils de remboursement seront comparés afin de déduire la meilleure stratégie.

Le tableau ci-après présente les indicateurs de risque pour chaque stratégie.

Tableau 9 : Tableau comparatif des indicateurs de risque ciblés (projections à fin 2023)

Indicateurs		2020	A fin 2023 proj.				
		Actuel	Cible	S1	S2	S3	S4
Risque de taux de change	Dettes extérieure/ Dette totale	78,9%	< 86%	85,8%	85,8%	85,8%	85,8%
Risque de refinancement	ATM des titres publics BTA et BTF	0,9 an	> 0,8 an	1 an	1 an	1 an	1 an
Risque de taux d'intérêt	Dettes extérieure refixée durant 2024 (% total dette extérieure)	10,2%	< 25%	16,5%	21,7%	22,9%	23,7%
	Dettes intérieure refixée durant 2024 (% total dette intérieure)	68,9%	< 75%	70,7%	70,7%	70,7%	70,7%

Source: Ministère de l'Economie et des Finances / Direction Générale du Trésor / Direction de la Dette Publique

- Les résultats montrent que, globalement, (i) les quatre stratégies permettent d'atteindre les objectifs et, (ii) S1 et S2 se révèlent être les meilleures stratégies.
- En termes de maîtrise de risque de refinancement et de risque de taux de change, les résultats sont les mêmes pour les quatre stratégies puisque (i) la proportion dette extérieure/dette intérieure reste la même et que (ii) le plan d'émission de la dette intérieure est le même, quelle que soit la stratégie.
- En termes de maîtrise de risque de taux d'intérêt, S1 est la plus efficace, suivie de S2 : sous S1, la part de la dette extérieure refixée durant 2024 est estimée à 16,5% (21,7% sous S2) du portefeuille de la dette extérieure. Tandis que l'indicateur atteint 22,9% et 23,7%, respectivement sous S3 et S4.

¹⁷ Voir annexe 8 pour les détails

¹⁸ Voir annexe 8a pour le tableau complet des indicateurs de coût et risque

¹⁹ Voir annexe 8b pour les graphiques

S1 serait ainsi la stratégie la plus efficace en matière de réduction de risque. Cependant, étant donné la baisse tendancielle du volume des ressources concessionnelles, face aux besoins croissants de financement de l'Etat pour la réalisation de sa politique de développement, S2 s'avère la mieux adaptée.

3. Stratégie adoptée : S2

«Recours aux emprunts semi-concessionnels et commerciaux afin d'assurer le financement de nouveaux projets du PEM, tout en assurant le maintien du risque de surendettement extérieur à modéré »

Cette stratégie d'endettement privilégiera toujours le recours aux emprunts extérieurs concessionnels. Néanmoins, à défaut de financement concessionnel, l'Etat malagasy pourra faire recours aux emprunts semi-concessionnels ou non-concessionnels de façon modérée. Les projets financés sur ces types d'instrument devront avoir un taux de rentabilité important et un impact non négligeable sur le développement

Du côté de l'endettement intérieur, le Gouvernement poursuivra le développement du marché des titres publics, afin de pouvoir privilégier les titres à plus longue maturité afin de lisser le profil de remboursement de la dette intérieure.

a. Prévisions de tirages pour 2021-2023

Le tableau suivant présente la répartition du financement par instrument, en termes de tirages bruts, suivant prévisions de besoins de financement annuels.

Tableau 10 : Prévisions de tirages par instrument pour 2021-2023 (en pourcentage) pour S2²⁰

Financement par instrument	Stratégie S2		
	2021	2022	2023
Dettes extérieures	54,3%	58,0%	57,7%
Hautement concessionnel	60,5%	27,8%	23,8%
Concessionnel à taux d'intérêt fixe	16,2%	31,5%	25,4%
Concessionnel à taux d'intérêt variable	1,8%	10,6%	27,8%
Semi concessionnel à taux d'intérêt fixe	6,4%	4,8%	0,3%
Semi concessionnel à taux d'intérêt variable	5,1%	10,0%	10,9%
Commercial	10,0%	15,3%	11,9%
Dettes intérieures	45,7%	42,0%	42,3%
Avances statutaires	9,1%	9,1%	8,2%
BTA	60,4%	63,3%	60,4%
BT CT	12,4%	12,7%	11,5%
BT MT	15,3%	14,4%	19,4%
BT LT	0,0%	0,0%	0,0%
BTS à taux fixe	0,0%	0,0%	0,0%
BTS à taux variable	0,0%	0,0%	0,0%
Avances spéciales	2,8%	0,5%	0,5%
Autres dettes	0,0%	0,0%	0,0%
Total besoin de financement brut	100,0%	100,0%	100,0%

Sources : Ministère de l'Economie et des Finances / Direction Générale du Trésor / Direction de la Dette Publique

Les emprunts semi-concessionnels et commerciaux représenteront en moyenne 25% du financement extérieur brut pour la période 2021-2023.

Dans la catégorie de la dette intérieure, la répartition du financement intérieur par instrument donne une part de 61% au BTA contre une part de 16% pour les BT à Moyen-Terme, en moyenne sur 3 ans.

E. Mise en œuvre de la stratégie pour 2021-2023



Plusieurs actions devraient être entreprises afin de mettre en œuvre la stratégie S2. D'autant plus que l'amélioration de la gestion des finances publiques, celle de la dette publique en particulier, font partie des conditions d'accès aux financements concessionnels auprès des bailleurs multilatéraux.

1. En matière de gestion de la dette publique

Poursuite du renforcement de capacités des agents de la Direction de la Dette Publique (tributaire de disponibilité de financement) :

- Assistance technique portant sur la mise en place d'une gestion informatisée de l'emprunt public et du suivi des projets
- Formation sur le Financement Basé sur les Résultats et
- Formation sur les méthodes pratiques d'évaluation, de quantification et de gestion du risque de crédit lié aux passifs éventuels
- Conseils portant sur :
 - ➔ l'analyse de la structure de la dette publique
 - ➔ l'identification des besoins en financement sur la base de plusieurs scénarios économiques et budgétaires
 - ➔ la réalisation de travaux de modélisation de la dette publique de Madagascar selon plusieurs scénarii macro-économiques sous-jacents

²⁰ Voir annexe 7 pour les détails des tirages des autres stratégies

- les relations avec les institutions internationales et banques régionales de développement pour renforcer les liens avec l'Etat
- la préparation du processus d'obtention d'une ou plusieurs notations de crédit auprès des agences de notation internationale
- la structuration et la négociation de financements commerciaux

Mise aux normes internationales du cadre juridique régissant l'endettement public, les garanties, la rétrocession et les prêts directs :

- Révision de l'Arrêté portant fixation des seuils des emprunts publics extérieurs éligibles à l'examen du CTD
- Adoption de la Loi sur la Gestion de la Trésorerie
- Prise de l'Arrêté portant création, composition, attributions et fonctionnement du Comité d'Analyse de Risque de Crédit (CARC) après l'adoption du projet de loi sur la gestion de la trésorerie ;
- Révision du décret fixant les modalités d'ouverture, de gestion et de régularisation des opérations sur les comptes de projets ouverts au niveau de la BFM
- Adoption de décret portant modalités de contrôle et de suivi-évaluation des projets et programmes financés sur emprunt public et emprunt garanti par le gouvernement central
- Mise à jour du décret N° 2018-589 fixant les modalités et procédures d'octroi de garantie sur emprunt du Gouvernement Central
- Mise à jour du décret N° 2018-590 portant modalités et conditions d'octroi de prêts directs et de rétrocession par le Gouvernement Central

Elaboration des procédures documentées liées aux opérations de la dette (tributaire de disponibilité de financement) :

- Assistance technique en 2021 pour l'élaboration d'un manuel de procédures relatif à la mise à jour, à la validation et à la production d'états dans le logiciel « Système de gestion et d'analyse de la dette (SYGADE)
- Manuel de procédures d'endettement extérieur
- Manuel de Procédures de traitement des décaissements, des paiements et des créances relatifs à la dette
- Manuel de procédures sur l'analyse des nouvelles offres de financement
- Manuel de procédures de gestion de titres publics

Gestion efficace et efficiente des emprunts extérieurs :

- Mise à jour de la circulaire d'exécution budgétaire sur les modalités d'ouverture, de gestion et de régularisation des opérations financés sur emprunt extérieur
- Interfaçage entre SYGADE et SIIGFP

- Organisation de missions et réunions de suivi périodiques des projets à caractère stratégique, en collaboration avec les Partenaires Techniques et Financiers, les Ministères de tutelle technique, les Agences d'Exécution (AGEX) et les parties prenantes des projets.
- Assistance technique/Opérationnalisation du Système d'Information pour le contrôle et le suivi-évaluation des projets et programmes sur financement extérieur.

Poursuite du développement du marché des titres publics :

- Poursuite des actions de communication et de sensibilisation
- Poursuite de l'amélioration des relations avec les souscripteurs principaux
- Mise à jour de la convention d'intermédiaire de marché des BTA
- Assistance technique sur la mise en place des titres publics à maturité plus longue
- Formation/Echange d'expériences sur la méthode de gestion de la dette
- Mise en place de l'OTFI (Office de la Trésorerie et du Financement Intérieur)
- Participation au marché monétaire
- Evaluation des termes de la convention d'intermédiation des BTA en vue de son renouvellement l'année suivante (2022).
- Mise à jour de la convention d'intermédiaire de marché des BTA (2023)

Renforcement de la coordination avec les entités en charge du cadrage macroéconomique

dans le cadre de l'établissement des prévisions en matière d'endettement, de l'Analyse de Viabilité de la Dette et de la Stratégie de la dette en mettant en place des procédures claires en vue d'obtenir des informations cohérentes et de produire des documents à temps.

2. Autres actions à entreprendre

Vu que la soutenabilité de la dette ne dépend pas uniquement de la gestion de la dette publique, le présent Document suggère aux différentes entités de mettre en œuvre des actions visant à :

Améliorer le climat de confiance vis-à-vis des investisseurs : les indicateurs suivis par les investisseurs sont, entre autres, la notation financière du pays et la notation CPIA ou Évaluation des politiques et des institutions nationales. Les réformes qui vont permettre d'améliorer les meilleures notes et donc la confiance de la part des investisseurs, doivent être poursuivies.

Tous les Départements sont concernés par ces réformes, mais non seulement la Direction en charge de la Dette Publique.

Maintenir une gestion budgétaire saine, laquelle a pour objectif d'assurer l'élargissement de l'espace budgétaire par l'amélioration de la mobilisation des ressources fiscales et la rationalisation des dépenses publiques.

Mobiliser les ressources financières intérieures du pays :

- L'amélioration de la mobilisation des recettes fiscales est nécessaire, son niveau actuel n'atteint pas encore son plein potentiel. En effet, au titre de 2019, le taux de pression fiscale de Madagascar est estimé à 10,5%²¹. L'augmentation des recettes fiscales assurera à l'Etat la capacité d'honorer ses engagements présents et futurs.

21 FMI: Rapport No. 20/268 d'Août 2020

- Outre les recettes fiscales, il faudrait également améliorer les recettes non fiscales, notamment les celles liées à la gestion des ressources naturelles.

Sensibiliser la Diaspora malagasy pour contribuer au financement du développement du pays.

Améliorer l'identification et la priorisation des investissements publics : Aux termes du décret n°2018-298 portant gestion des investissements publics dans ses articles 4 et 6, « le Ministère en charge de l'économie et du plan assure la pertinence et la cohérence des projets avec le cadre stratégique de développement... » et « les projets d'investissement publics ayant reçu l'avis de conformité font l'objet d'une procédure de sélection et de validation par le Ministère en charge des Finances et du Budget suivant les critères fixés par la circulaire de préparation du budget d'investissement ». Toutefois, il est à noter que les projets financés sur emprunt extérieur doivent générer des retombées socio-économiques importantes et affecter ainsi la croissance économique. Dans ce cas, il est primordial d'effectuer des études sérieuses sur la rentabilité des projets, le choix des régions et/ou des secteurs bénéficiaires, et d'affiner la priorisation des investissements.

Améliorer la capacité d'absorption des ressources issues du financement extérieur : En effet, ces dernières années, il est observé qu'en termes de décaissement, les réalisations ont toujours été largement inférieures aux prévisions.

Afin de remédier au retard observé dans les décaissements, ci-après quelques actions à entreprendre et à poursuivre :

- Organiser une clinique périodique entre les parties concernées par les décaissements de prêts auprès du MEF (Contrôle Financier – Direction de la Dette Publique – Comptable Public – Direction de la Comptabilité Publique – Direction du Budget), des Agences d'Exécution (AGEX) et des Ministères de tutelle technique des projets.
- Fixer les délais de traitement à chaque niveau des différentes parties prenantes citées ci-haut
- Assurer une collaboration étroite entre AGEX et ordonnateurs secondaires Diffuser le manuel de procédures à toutes les parties prenantes
- Organiser une formation en Plan Comptable des Opérations Publiques (PCOP) et Finances publiques pour les AGEX
- Associer les Ministères de tutelle technique aux négociations des projets avec les bailleurs de fonds
- Partager la circulaire de préparation budgétaire, la circulaire d'exécution budgétaire et la circulaire de clôture de gestion aux AGEX.

Améliorer les performances macroéconomiques : Le pays doit assurer l'atteinte des objectifs en matière de croissance économique. Le cas échéant, les objectifs de la stratégie de la dette ne seront pas atteints.

Développer une stratégie tirée de la situation géographique de Madagascar pour assurer une croissance soutenue et un développement durable. L'économie malagasy devrait bénéficier des opportunités offertes par l'intégration régionale (SADC, COI, etc.) et des cadres de partenariat (Chine-Afrique, coopération Sud-Sud, etc.).

ANNEXES



Annexe 1 : Structure de la Dette du Gouvernement Central (estimation Fin Décembre 2020)

Structure de la dette du Gouvernement Central	Montant		% PIB	% de la dette totale du Gouvernement central
	En milliards MGA	En millions USD		
Gouvernement Central	21 990,6	5 703,9	41,6%	100,0%
Dette extérieure	17 345,7	4 499,1	32,8%	78,9%
Multilatéral	12 672,9	3 287,1	24,0%	57,6%
Bilatéral	3 325,7	862,6	6,3%	15,1%
Banques commerciales	356,7	92,5	0,7%	1,6%
BFM	990,4	256,9	1,9%	4,5%
Dette intérieure	4 644,9	1 204,8	8,8%	21,1%
Avances statutaires	288,0	74,7	0,5%	1,3%
BTA	1 150,5	298,4	2,2%	5,2%
BT CT	387,5	100,5	0,7%	1,8%
dont BTF 1 an	387,5	100,5	0,7%	1,8%
BT MLT	1 039,5	269,6	2,0%	4,7%
dont BTF 2 ans	417,1	108,2	0,8%	1,9%
BTF 3 ans	622,4	161,4	1,2%	2,8%
BTS à taux fixe	96,0	24,9	0,2%	0,4%
BTS à taux variable	281,9	73,1	0,5%	1,3%
Avances Spéciales	624,2	161,9	1,2%	
Autres dettes envers BFM	721,5	187,1	1,4%	3,3%
Dettes envers les sociétés privées	55,8	14,5	0,1%	0,3%

Source: Ministère de l'Economie et des Finances / Direction Générale du Trésor / Direction de la Dette Publique

Annexe 2 : Liste des instruments avec élément-don

Le taux de concessionnalité ou l'élément-don d'un prêt est la différence en % entre sa valeur nominale et sa Valeur Actuelle Nette. Le taux d'actualisation étant 5% (taux unifié utilisé pour les pays sous-programme FMI).

Se basant sur la classification du FMI²², un prêt est concessionnel si son élément-don est supérieur ou égal à 35%. Un prêt est non-concessionnel si son élément-don est inférieur à 35%. Le prêt non-concessionnel se subdivise en (i) prêt semi-concessionnel (élément don inférieur compris entre 20% et 35%) et, (ii) prêt non concessionnel ou commercial (élément don inférieur à 20%).

- Les instruments de financement extérieur sont catégorisés selon leur concessionnalité et le type de taux d'intérêt (fixe ou variable).
- Les instruments de financement intérieur sont catégorisés selon leur nature et maturité.

TYPE D'INSTRUMENT	INSTRUMENT	Elément-don
Instrument de financement extérieur		
Prêt hautement concessionnel	haut concess	Supérieur à 50%
Prêt concessionnel à taux d'intérêt fixe	concess_Fixe	Entre 35% et 50%
Prêt concessionnel à taux d'intérêt variable	concess_Var	Entre 35% et 50%
Prêt semi-concessionnel à taux d'intérêt fixe	semi concess_Fixe	Entre 20% et 35%
Prêt semi-concessionnel à taux d'intérêt variable	semi concess_Var	Entre 20% et 35%
Prêt commercial	Commercial	Inférieur à 20%
Instrument de financement intérieur		
Bons de trésor par adjudication	BTA de 4 semaines à 1 an de maturité	
Avances statutaires de BFM	Avances Statutaires	
Bons du trésor à court-terme	BTCT (BTF à 1 an de maturité)	
Bons du trésor à moyen-terme	BTMT (BTF 2 à 7 ans)	
Bons du trésor à long-terme	BTLT (BTF de maturité de plus de 7 ans)	
Avances statutaires de la Banque centrale	Maturité de 6 mois	
Avances spéciales de la Banque Centrale	Rétrocession des FCR et FEC du FMI: maturité de 10 ans dont 5,5 ans de période de grâce	

Source: Ministère de l'Economie et des Finances / Direction Générale du Trésor / Direction de la Dette Publique

22 Rapport n°16/273 du FMI du mois d'Août 2016

Annexe 3 : Méthodologie utilisée pour la SDMT

- **Année de base : 2020**
- **Indicateurs de risque choisis :**
 - L'ATM (Average Time to Maturity) ou durée moyenne d'échéance, indiquant le temps moyen requis pour renouveler le portefeuille. Il s'agit ainsi d'un indicateur de risque de refinancement.
 - Dette refixée durant l'année prochaine, indiquant le pourcentage (i) de la dette à refinancer dans un an avec un nouveau taux d'intérêt et (ii) de la dette à taux variable. Donc, c'est un indicateur de risque de taux d'intérêt.
 - Le ratio dette en devises/dette totale évalue le risque de change.
- **Scénarios de choc :**

Afin d'intégrer les différents risques économiques et évaluer chaque stratégie, les quatre types de chocs suivants sont pris en compte dans le modèle SDMT :

- Choc de taux de change : dépréciation de 30,0% de l'Ariary par rapport au Dollar américain
- Choc de taux d'intérêt domestique : hausse de 2,0 points de pourcentage des taux d'intérêt de tous les titres domestiques (BTA, BT CT, BT MT et BT LT).
- Choc de taux d'intérêt des prêts commerciaux : hausse de 3,0 points de pourcentage
- Choc combiné : dépréciation de 15,0% de l'Ariary combiné avec le choc taux d'intérêt domestique

Il s'agit de mesurer les impacts des variations de taux d'intérêt et de taux de change sur les paiements futurs de service de la dette, lesquels vont affecter ces indicateurs de coût à moyen-terme. Pour un indicateur de coût donné, le niveau de risque est mesuré par l'écart entre sa valeur attendue sous le scénario de base et sa valeur maximale sous les scénarii de chocs.

Annexe 4 : Indicateurs de coûts et risques du portefeuille de la dette publique (estimation à fin Déc. 2020)

Indicateurs de coûts et risque		Dettes ex- térieures	Dettes intérieures	Dettes totales
Dettes nominale (millions USD)		17 345 685,2	4 574 168,7	21 919 853,9
Dettes nominale (% du PIB)		4 499,1	1 186,4	5 685,5
Valeur actualisée de la dette (% du PIB)		32,8	8,6	41,4
Dettes nominale (millions USD)		20,1	8,6	28,7
Coût de la dette	Intérêts (% du PIB)	0,3	0,5	0,9
	Taux d'intérêt moyen pondéré (%)	1,0	6,1	2,1
Risque de refinancement	Durée moyenne d'échéance (ans) ATM	14,4	3,1	12,1
	Dettes amorties dans un an (% du total)	2,2	49,5	12,0
	Dettes amorties dans un an (% du PIB)	0,7	4,3	5,0
Risque de taux d'intérêt	Durée moyenne à refixer (ans) (ATR)	14,0	1,8	11,4
	Dettes refixées durant l'année prochaine (% du total)	10,2	68,9	22,4
	Dettes à taux d'intérêt fixe (% du total)	91,6	80,2	89,2
	Bons du Trésor par Adjudication (BTA)	0,0	23,6	4,9
Risque de change	Dettes en devises (% du total)			79,1
	Dettes à court-terme (% des réserves)			6,9

Source : Ministère de l'Economie et des Finances / Direction Générale du Trésor / Direction de la Dette Publique

Annexe 5 : Conditions financières des sources de financement extérieures potentielles

Sources de financement extérieures potentielles			
Type de créancier	Structure de remboursement	Coût	Exposition aux risques principaux
Hautement Concessionnel: multilatéral (IDA, FAD, FIDA)	en moyenne maturité de 38 ans avec 6 ans de grâce	Coût faible : Taux fixe : 0,75%	(i) Taux de change; (ii) contrainte volume; (iii) rythme de décaissement; (iv) risque politique
Concessionnel à taux fixe: multilatéral, bilatéral	en moyenne maturité de 18 ans avec 3 ans de grâce	Coût faible : Taux fixe: en moyenne 0,57%	i)Taux de change; (ii) contrainte volume; (iii) rythme de décaissement
Concessionnel variable : multilatéral, bilatéral	en moyenne maturité de 18 ans avec 3 ans de grâce	Coût faible : Taux variable : en moyenne Euribor 6 mois + 0,57%	(i) Taux de change; (ii) taux d'intérêt
Semi-concessionnel fixe: multilatéral (ex : OFID), bilatéral (ex : Abu Dhabi)	en moyenne maturité de 20 ans avec 5 ans de grâce	Coût élevé : Taux fixe: en moyenne 2,25%	(i) taux de change
Semi-concessionnel variable: multilatéral (guichet BAD), bilatéral	en moyenne maturité de 20 ans avec 5 ans de grâce	Coût élevé : Taux fixe: en moyenne Euribor 6 mois + 2,25%	(i) taux de change
Commercial (ex : TDB)	en moyenne maturité de 7 ans avec 1 an de grâce	Coût élevé Taux variable : en moyenne Libor 6 mois + 6,82%	(i) Taux de change; (ii) taux d'intérêt
Eurobonds	en moyenne maturité de 10 ans avec 9 ans de grâce	Coût élevé Taux fixe : en moyenne 9,24%	(i) Taux de change; (ii) risque de refinancement

Source: Ministère de l'Economie et des Finances / Direction Générale du Trésor / Direction de la Dette Publique

Annexe 6 : Conditions financières des sources potentielles de financement intérieur

Financement intérieur			
Type d'instrument	Structure de remboursement	Coût	Exposition aux risques principaux
Avances statutaires de BFM	Maturité de 6 mois	Coût élevé : Taux fixe (taux directeur) : 9,50%	(i) Politique monétaire ; (ii) Plafond : 5% des recettes fiscales
Bons de Trésor par Adjudication	Maturité de 4 semaines jusqu'à 1 an	Coût élevé : Taux fixe précompté : en moyenne 7,08%	(i) Risque de refinancement ; (ii) taux d'intérêt
Bons du Trésor à court terme	Maturité de 1 an	Coût élevé Taux fixe : en moyenne 8,30%	(i) Risque de refinancement ; (ii) taux d'intérêt
Bons du Trésor à moyen terme	Maturité de 2 à 7 ans	Coût élevé Taux fixe : en moyenne 10,22%	(i) Risque de refinancement ; (ii) taux d'intérêt
Bons du Trésor Spéciaux	Les conditions financières sont fixées suivant la négociation avec le créancier et en tenant compte des coûts et risques.		

Source: Ministère de l'Economie et des Finances / Direction Générale du Trésor / Direction de la Dette Publique

Annexe 7 : Projection des tirages bruts par instrument pour chaque stratégie pendant la période 2021-2023 (en pourcentage)

Financement par instrument	Stratégie S2			Stratégie S2		
	2021	2022	2023	2021	2022	2023
Dettes extérieures	54,3%	58,0%	57,7%	54,3%	58,0%	57,7%
Hautement concessionnel	60,5%	38,8%	43,1%	60,5%	27,8%	23,8%
Concessionnel à taux d'intérêt fixe	16,2%	31,5%	25,4%	16,2%	31,5%	25,4%
Concessionnel à taux d'intérêt variable	1,8%	10,6%	29,8%	1,8%	10,6%	27,8%
Semi concessionnel à taux d'intérêt fixe	6,4%	4,8%	0,3%	6,4%	4,8%	0,3%
Semi concessionnel à taux d'intérêt variable	5,1%	1,3%	0,7%	5,1%	10,0%	10,9%
Commercial	10,0%	13,0%	0,8%	10,0%	15,3%	11,9%
Eurobonds	0,0%	0,0%	0,0%	0,0%	0,0%	0,0%
Dettes intérieures	45,7%	42,0%	42,3%	45,7%	42,0%	42,3%
Avances statutaires	9,1%	9,1%	8,2%	9,1%	9,1%	8,2%
BTA	60,4%	63,3%	60,4%	60,4%	63,3%	60,4%
BT CT	12,4%	12,7%	11,5%	12,4%	12,7%	11,5%
BT MT	15,3%	14,4%	19,4%	15,3%	14,4%	19,4%
BT LT	0,0%	0,0%	0,0%	0,0%	0,0%	0,0%
BTS à taux fixe	0,0%	0,0%	0,0%	0,0%	0,0%	0,0%
BTS à taux variable	0,0%	0,0%	0,0%	0,0%	0,0%	0,0%
Autres dettes	2,8%	0,5%	0,5%	2,8%	0,5%	0,5%
Total besoin de financement brut	100,0%	100,0%	100,0%	100,0%	100,0%	100,0%
Financement par instrument	Stratégie S3			Stratégie S4		
	2021	2022	2023	2021	2022	2023
Dettes extérieures	54,3%	58,0%	57,7%	54,3%	58,0%	57,7%
Hautement concessionnel	60,5%	25,8%	16,8%	60,5%	20,8%	8,8%
Concessionnel à taux d'intérêt fixe	16,2%	31,5%	25,4%	16,2%	31,5%	8,2%
Concessionnel à taux d'intérêt variable	1,8%	10,6%	27,8%	1,8%	10,6%	27,8%
Semi concessionnel à taux d'intérêt fixe	6,4%	4,8%	0,3%	6,4%	4,8%	0,3%
Semi concessionnel à taux d'intérêt variable	5,1%	1,3%	0,7%	5,1%	1,3%	0,7%
Commercial	10,0%	25,9%	29,1%	10,0%	30,9%	29,1%
Eurobonds	0,0%	0,0%	0,0%	0,0%	0,0%	25,2%
Dettes intérieures	45,7%	42,0%	42,3%	45,7%	42,0%	42,3%
Avances statutaires	9,1%	9,1%	8,2%	9,1%	9,1%	8,2%
BTA	60,4%	63,3%	60,4%	60,4%	63,3%	60,4%
BT CT	12,4%	12,7%	11,5%	12,4%	12,7%	11,5%
BT MT	15,3%	14,4%	19,4%	15,3%	14,4%	19,4%
BT LT	0,0%	0,0%	0,0%	0,0%	0,0%	0,0%
BTS à taux fixe	0,0%	0,0%	0,0%	0,0%	0,0%	0,0%
BTS à taux variable	0,0%	0,0%	0,0%	0,0%	0,0%	0,0%
Autres dettes	2,8%	0,5%	0,5%	2,8%	0,5%	0,5%
Total besoin de financement brut	100,0%	100,0%	100,0%	100,0%	100,0%	100,0%

Annexe 8 : Résultats des 4 stratégies**Annexe 8a : Indicateurs de coûts et de risque par stratégie à fin 2023**

Indicateurs de coûts et de risque		2020	A fin 2023			
		Actuel	S1	S2	S3	S4
Dettes nominale (% du PIB)*		41,4	46,7	46,8	46,8	46,8
Valeur actualisée de la dette (% du PIB)		28,7	31,5	32,1	32,7	34,1
Intérêts (% du PIB)		0,9	0,9	0,9	1,0	1,0
Taux d'intérêt moyen pondéré (%)		2,1	1,9	2,1	2,4	2,8
Risque de refinancement	Dettes amorties dans un an (% du total)	12,0	9,5	9,5	9,8	9,9
	Dettes amorties dans un an (% du PIB)	5,0	4,4	4,5	4,4	4,6
	ATM Dettes extérieures (ans)	14,4	13,5	12,9	12,3	12,0
	ATM Dettes intérieures (ans)	3,1	2,2	2,2	2,2	2,2
	ATM Dettes totales (ans)	12,1	11,9	11,3	10,9	10,6
Interest rate risk2	ATR Dettes totales (ans)	11,4	10,9	10,1	9,8	9,5
	Dettes à refixer dans un an (% du total)	22,4	24,2	28,4	29,7	22,4
	Dettes à taux d'intérêt fixe (% du total)	89,2	84,3	80,2	78,9	78,2
	BTA (% du total)	4,9	3,5	3,5	3,5	3,5
FX risk	Dettes en devises (% du total)	79,1	85,8	85,8	85,8	85,8
	Dettes à court-terme (% des réserves)	6,9	8,5	8,7	9,6	10,0

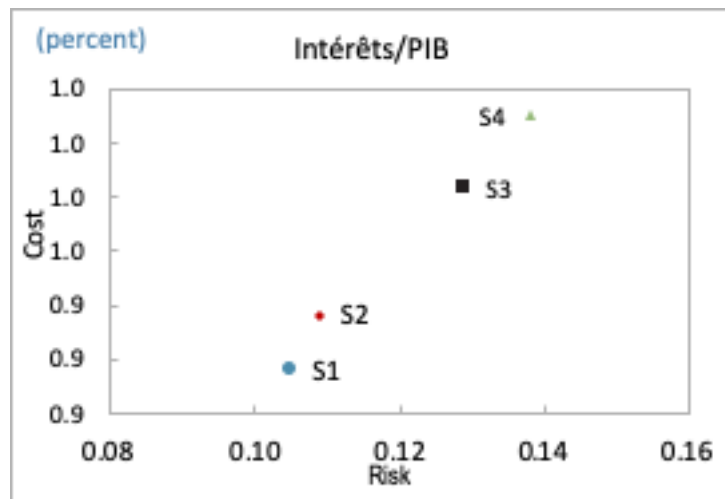
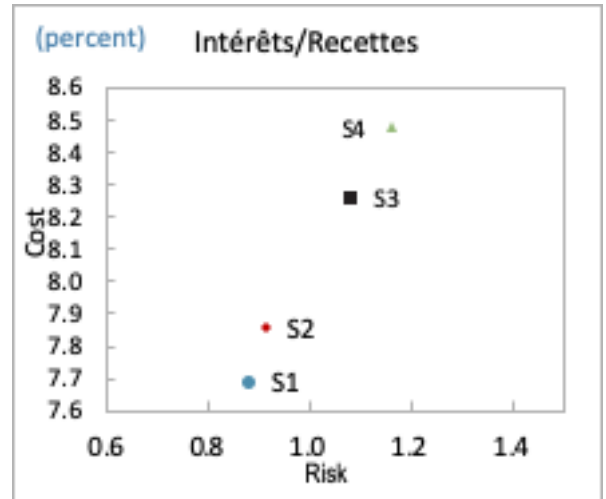
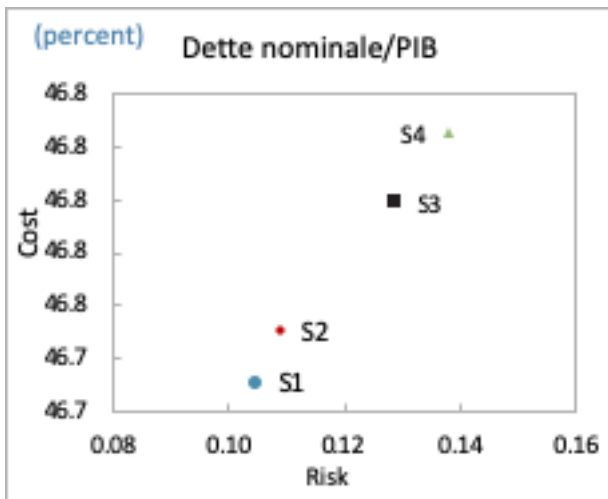
**L'encours des BTA n'inclut pas les intérêts précomptés.
Source: Ministère de l'Economie et des Finances / Direction Générale du Trésor / Direction de la Dette Publique*

Annexe 8b : Arbitrage entre coûts et risque

L'application des scénarii de chocs va aider à faire l'arbitrage entre coût et risque.

Les figures ci-dessous montrent pour tous les ratios que : S3 et S4 sont à la fois les plus coûteuses et les plus risquées. En effet, les prêts commerciaux ont des taux d'intérêt les plus élevés. Donc, à moyen-terme, ils génèrent des besoins de financement supplémentaires et entraînent ainsi une augmentation du niveau de la dette. Le portefeuille devient également de plus en plus exposé aux fluctuations du taux de change.

S1 est la moins risquée et la moins coûteuse, suivie de S2.



Source: Ministère de l'Economie et des Finances / Direction Générale du Trésor / Direction de la Dette Publique

Annexe 9 : Répartition des projets en cours financés sur emprunt par secteur et par région (situation à fin Juin 2020)

Projet	Baillleurs	Secteur	Régions																						
			ALAO TRA MANGORO	AMORONTI MANIA	ANALANANGA	ANALANJIRAO	ANDROY	ANDSY	ATSIMO ANDREANA	ATSIMO ATSIMANA	ATSIMANANA	BETSIBOKA	BENY	BONGOLAVA	DIANA	HAUTE MATSIATRA	IHOROMBE	ITASY	MELAKY	MENABE	SAVA	SOFIA	VAKINANANKA TRA	VATOVAVY	RITOVINANY
Projet d'Appui Au Développement du Menabe et du Melaky-Phase 2	FIDA, OFID	Agriculture																							
Programme de Financement de la Gestion des Risques de Catastrophe en Afrique	BAD	Gouvernance																							
Appui à la Réforme et à la Sécurisation Foncière autour d'Antananarivo	AFD	Gouvernance																							
Projet de Croissance Agricole et de Sécurisation Foncière	IDA	Agriculture																							
Projet de construction de centrales électriques hybrides photovoltaïque/Diesel	Belgique	Energie																							
Programme de Développement de Filières agricoles Inclusives	FIDA	Agriculture																							
Programme de Formation Professionnelle et d'Amélioration de la PRODUCTIVITÉ Agricole	FIDA, FFE	Agriculture																							
Voie rapide reliant l'aéroport international d'Ivato et le Boulevard de l'Europe	Exim Bank Chine	Infrastructure																							
Réhabilitation de la route Ivato Tsarasaotra	Exim Bank Chine	Infrastructure																							
Gouvernance Urbaine de Grand Antananarivo	AFD	Gouvernance																							
Projet de renforcement des aires protégées et de développement local dans la région Diana	AFD	Environnement																							
Modernisation du Réseau Routier de Madagascar	BEI, UE	Infrastructure																							
Projet d'Aménagement de Corridor et Facilitation de Commerce	BAD	Infrastructure																							
Projet d'Appui à la Connectivité des Transports	IDA	Infrastructure																							
Programme Agriculture durable par l'Approche Paysage	IDA, AFD	Agriculture																							
Programme d'Appui au Développement des Villes d'Equilibre	AFD	Infrastructure																							
Projet d'Aménagement d'Infrastructures Routières	OFID	Infrastructure																							
Projet d'Amélioration de la Productivité Agricole à Madagascar	AFD	Agriculture																							
Programme d'Amélioration des Résultats Nutritionnels utilisant l'approche multiphase	IDA	Social																							
Programme Entrepreneuriat des Jeunes dans l'Agriculture et l'Agro_industrie	BAD	Agriculture																							
Projet d'Extension du Périmètre de Bas-Mangoky	BAD	Agriculture																							

Projet	Baillleurs	Secteur	ALAJOTRA MANGORO	AMORON' MANIA	ANALAMANGA	ANALANJIRORO	ANDROY	ANOSY	ATSIMO ANDREFANA	ATSIMO ATSIMANA	ATSNANANA	BETSOKA	BOENY	BONGOLAVA	DIANA	HAUTE MATSATRA	IHOROMBE	ITASY	MELAKY	MENABE	SAVA	SOFIA	VAKINANAKARATRA	VATOVAIVY	FITOVINANY
Social Safety Net Project	IDA	Social																							
Programme Intégré d'Assainissement d'Antananarivo	AFD	Infrastructure																							
Projet Pôles Intégrés de Croissance phase 2	IDA, OFID	Multisectoriel																							
Amélioration de l'accès énergétique dans les Pôles Intégrés de Croissance (PIC 2 Energie)	OFID	Energie																							
PPF - Projet de Pôle Intégré de Croissance Agroindustrielle dans le Sud	BAD	Agriculture																							
Projet de construction de pont sur le fleuve Mangoky	BADEA - FKDEA -	Infrastructure																							
Post Disaster Infrastructure Reconstruction	BEI	Infrastructure																							
Projet de Réhabilitation des Infrastructures Agricoles Sud Ouest	BAD, FEM	Agriculture																							
Projet de Renforcement et d'Interconnexion des Réseaux de Transport d'Energie Electrique à Madagascar (y compris PPF)	BAD	Energie																							
Projet de Développement Urbain Intégré et de Résilience du Grand Antananarivo	IDA	Infrastructure																							
Projet Jeunes Entreprises Rurales dans le Moyen Ouest de Madagascar	BAD	Agriculture																							
Projet d'amélioration du Pont de Mangoro et du pont d'Antsapazana sur le Route Nationale n°2	JICA	Infrastructure																							
Programme de Soutien aux Pôles de Micro Entreprises Rurales et aux Économies Régionales	FIDA, OFID	Agriculture																							
Construction de la route RN 43 Faratsiho-Sambaina : Lot2	BADEA, FSD	Infrastructure																							
Construction de la route RN 5 "Soanierana Ivongo - Vahibe"	FKDEA, ADFD,	Infrastructure																							
Mise à niveau et réhabilitation RN5A Ambilobe Vohémar	Exim Bank Chine	Infrastructure																							
Projet de prolongement à l'Est et au Nord-Est de la rocade urbaine d'Antananarivo	AFD, BEI, UE	Infrastructure																							
Projet d'élaboration de Schémas Directeurs Assainissement de 8 Centres Urbains	BAD	Eau et Assainissement																							
Étude de Schéma Directeur du Transport dans la ville d'Antananarivo	BADEA	Infrastructure																							
Travaux d'Extension du Port de Toamasina	JICA	Infrastructure																							
South West Indian Ocean Fisheries Governance and Shared Growth Project	IDA	Pêche																							
Projet d'aménagement et d'extension de la voie rapide reliant le port de Toamasina et la RN2	Exim Bank Chine	Infrastructure																							
Tana Water 3 - Partie prioritaire 1	BEI	Eau et Assainissement																							



TRESOR PUBLIC

TAHIRIMBOLAM - PANJAKANA MALAGASY

ANNEXE 15

**LISTE DES SOCIÉTÉS À
PARTICIPATION DE L'ÉTAT**

MINISTERE DE L'ECONOMIE ET DES FINANCES
SECRETARIAT GENERAL
DIRECTION GENERALE DU TRESOR
DIRECTION DES OPERATIONS FINANCIERES
SERVICE DE LA PARTICIPATION FINANCIERE DE L'ETAT

LISTE DES SOCIETES A PARTICIPATION DE L'ETAT

N°	ENTREPRISES	CAPITAL SOCIAL		PART ETAT		
		Nombre d'Actions	Montant (Ar)	Nombre d'Actions	Montant	%
1	ADEMA	305 500	6 110 000 000,00	195 900	3 918 000 000,00	64,12
2	AIRMAD	282 955 040	84 886 512 000,00	158 124 400	47 437 320 000,00	55,88
3	ARO	430 000	7 013 300 000,00	315 430	5 144 663 300,00	73,36
4	ARO IMMOBILIER	10 000	1 000 000 000,00	2	200 000,00	0,02
5	SGM	700 000	14 000 000 000,00	199 500	3 990 000 000,00	28,50
6	BNI-M/car	540 000	10 800 000 000,00	175 932	3 518 640 000,00	32,58
7	BOA-M/car	2 275 487	45 509 740 000,00	213 265	4 265 300 000,00	9,37
8	CEM	54 600	19 110 000 000,00	54 600	19 110 000 000,00	100,00
9	CRE	1 293 707	25 874 140 000,00	578 375	11 567 500 000,00	44,71
10	FANALAMANGA	392 474	7 849 480 000,00	392 424	7 848 480 000,00	99,99
11	FDGM	20 000	2 000 000 000,00	9 800,00	980 000 000,00	49,00
12	FIFABE	6 200	12 400 000,00	2 050,00	4 100 000,00	33,06
13	FPP	1 000	20 000 000,00	1 000,00	20 000 000,00	100,00
14	GASYNET	500	10 000 000,00	150	3 000 000,00	30,00
15	GDP	760 460	15 209 200 000,00	76 548	1 530 960 000,00	10,07
16	GRT	300 000	6 000 000 000,00	30 000	600 000 000,00	10,00
17	HASYMA	596 340	11 926 800 000,00	59 634	1 192 680 000,00	10,00
18	IMM	25 000	500 000 000,00	8 500	170 000 000,00	34,00
19	JIRAMA	52 000	52 000 000 000,00	52 000	52 000 000 000,00	100,00
20	JOVENNA	12 888 760	32 866 338 000,00	788 876	2 011 633 800,00	6,12
21	KRAOMA	166 290	3 325 800 000,00	161 578	3 231 560 000,00	97,17
22	LP	994 469	19 889 380 000,00	308 285	6 165 700 000,00	31,00
23	MADARAIL	250 000	5 000 000 000,00	62 500	1 250 000 000,00	25,00
24	MADECO	1 000	1 000 000 000,00	1 000	1 000 000 000,00	100,00
25	MAGRAMA	21 233	628 836 528,00	237	7 018 992,00	1,12
26	MALTO	19 337 200	3 867 440 000,00	920 801	184 160 200,00	4,76
27	MAT	6 200	124 000 000,00	627	12 540 000,00	10,11
28	MOCO	52 193	1 043 860 000,00	2 610	52 200 000,00	5,00
29	NTD (ex-CCM)	550	11 000 000,00	540	10 800 000,00	98,18
30	NY HAVANA	428 000	10 700 000 000,00	203 750	5 093 750 000,00	47,61
31	PNB	157 023	2 198 322 000,00	35 520	497 280 000,00	22,62
32	SECREN	426 350	8 527 000 000,00	159 881	3 197 620 000,00	37,50
33	SEHI	1 000	1 000 000 000,00	1 000	1 000 000 000,00	100,00
34	SEIMAD	86 000	1 720 000 000,00	84 275	1 685 500 000,00	97,99
35	SGR	88 899	1 200 136 500,00	88 899,00	1 200 136 500,00	100,00
36	SIDEMA	800	16 000 000,00	583	11 660 000,00	72,88
37	SIRAMA	937 400	1 874 800 000,00	697 400	1 394 800 000,00	74,40
38	SIRANALA	5 000	100 000 000,00	3 000	60 000 000,00	60,00
39	SMATP	20 000	400 000 000,00	6 100	122 000 000,00	30,50
40	SMH	113 300	679 800 000,00	52 771	316 626 000,00	46,58
41	SMMC	23 114	2 311 400 000,00	23 114	2 311 400 000,00	100,00
42	SOAVOANIO	129 880	2 597 600 000,00	126 656	2 533 120 000,00	97,52
43	SOMAPECHE	46 354	1 066 142 000,00	463	10 649 000,00	1,00
44	SONAPAR	170 000	10 200 000 000,00	96 505	5 790 300 000,00	56,77
45	SON INVEST	1 000	1 000 000 000,00	600	600 000 000,00	60,00
46	SOTHEMAD	4 390	87 800 000,00	4 390	87 800 000,00	100,00
47	SPAT	14 000	2 800 000 000,00	14 000	2 800 000 000,00	100,00
48	SPM	500	10 000 000,00	500	10 000 000,00	100,00
49	STAR	715 000	4 290 000 000,00	80 186	481 116 000,00	11,21
50	TELMA	3 432 253	68 645 060 000,00	658 499	13 169 980 000,00	19,19
51	TOTAL	623 173	14 956 152 000,00	128 152	3 075 648 000,00	20,56
52	VIVO ENERGY	4 500 000	3 600 000 000,00	900 000	720 000 000,00	20,00
53	ZAHAMOTEL	1 800	36 000 000,00	914	18 280 000,00	50,78

ANNEXE 16

**RÉPARTITION DES
SUBVENTIONS ALLOUÉES
AUX COMMUNES**

En milliers d'Ariary

COMMUNES	Subvention de fonctionnement	Subventions pour les Centres de Santé de Base (CSB)	Subvention pour les Secrétaires d'état civil (SEC)	Subvention pour les Ecoles Primaires Publiques (EPP)
ANTANANARIVO RENIVOHITRA C.U	482 299	23 760,00	141 405,00	77 398,00
AMBALAVAO	35 848	1 320,00	1 103,00	3 396,00
AMBATOFAHAVALO	33 676	1 320,00	1 056,00	800,00
AMBOHIDRAPETO	46 128	-	2 805,00	400,00
AMBOHIJANAKA	36 298	1 320,00	1 563,00	600,00
AMPITATAFIKA	57 604	1 320,00	5 940,00	1 000,00
ANDOHARANOFOTSY	43 731	1 320,00	5 577,00	600,00
ANDRANONAHOATRA	46 777	2 640,00	5 617,00	500,00
ANDROHIBE ANTSAHADINTA	35 820	1 320,00	1 264,00	700,00
ANKARAOBATO	42 626	1 320,00	3 791,00	500,00
ANTANETIKELY	35 204	1 320,00	1 371,00	800,00
BEMASOANDRO	50 828	1 320,00	5 463,00	700,00
BONGATSARA	38 305	1 320,00	2 019,00	600,00
FENOARIVO	39 533	1 320,00	2 893,00	700,00
ITAOSY	35 517	1 320,00	1 784,00	300,00
SOALANDY	35 138	1 320,00	1 091,00	600,00
TANJOMBATO ANDAFIATSIMO	42 920	1 320,00	5 685,00	500,00
TSIAFAHY	36 499	2 640,00	1 546,00	1 500,00
ALATSINAINY AMBAZAHA	31 000	1 320,00	1 056,00	500,00
AMPAHITROSY	33 014	1 320,00	1 056,00	300,00
AMPANEFY	35 309	1 320,00	1 463,00	500,00
ANKADIMANGA	33 118	1 320,00	1 056,00	300,00
FIOMBONANA	34 156	1 320,00	1 056,00	200,00
AMBAVAHADITOKANA	41 758	-	3 504,00	400,00
ANOSIZATO ANDREFANA	38 245	1 320,00	2 161,00	200,00
SOAVINA	35 816	1 320,00	1 605,00	300,00
ALAKAMISY FENOARIVO	37 720	-	1 793,00	500,00
ALASORA	50 567	1 320,00	4 613,00	1 100,00
AMBOHIMALAZA MIRAY	36 567	2 640,00	1 316,00	800,00
AMBOHIMANAMBOLA	36 052	1 320,00	1 504,00	600,00
AMBOHIMANGA ROVA	56 119	2 640,00	1 845,00	1 500,00
AMBOHIMANGAKELY	72 918	1 320,00	7 368,00	1 400,00
ANJEVA GARA	34 863	1 320,00	1 056,00	700,00
ANKADIKELY ILAFY	52 673	2 640,00	8 543,00	1 600,00
ANKADINANDRIANA	37 785	3 960,00	1 647,00	2 400,00
FIEFERANA	44 277	1 320,00	1 056,00	900,00
MASINDRAY	37 078	2 640,00	1 251,00	1 100,00
SABOTSY NAMEHANA	154 872	1 320,00	6 415,00	900,00
TALATA VOLONONDRY	39 314	1 320,00	2 559,00	1 900,00
MANANDRIANA	34 486	-	1 056,00	400,00
VILHAZO	34 414	1 320,00	1 056,00	400,00
AMBOHITRABIBY	34 973	1 320,00	1 056,00	1 100,00
ANOSY AVARATRA	34 760	1 320,00	1 056,00	500,00
ALAROBIA ANTANAMALAZA	36 338	1 320,00	1 712,00	1 200,00
AMBATOLAMPY	43 964	1 320,00	3 278,00	500,00
AMBATONDRAKALAVAO	36 709	1 320,00	1 370,00	700,00
AMBODIFARIHY FENOMANANA	36 378	1 320,00	1 157,00	500,00
AMBOHIPIHAONANA	38 767	1 320,00	1 705,00	700,00
ANDRANOVELONA	37 745	2 640,00	1 776,00	1 500,00
ANDRAVOLA VOHIPENO	31 000	1 320,00	1 056,00	500,00
ANDRIAMBILANY	34 558	1 320,00	1 056,00	700,00
ANTAKASINA	31 000	1 320,00	1 395,00	1 300,00
ANTANIMASAKA	42 643	1 320,00	1 056,00	400,00
ANTSAMPANDRANO	38 754	3 960,00	1 825,00	1 400,00
BEHENJY AFOVOANY	39 182	3 960,00	2 197,00	1 700,00
BELAMBO FIRASANA	36 305	1 320,00	1 825,00	700,00
MANJAKATOMPO FIRASANA	38 960	1 320,00	1 056,00	700,00
MORARANO	36 132	1 320,00	1 078,00	1 000,00
SABOTSY NAMATOANA	35 240	1 320,00	1 056,00	700,00
TSIAFAJAVONA ANKARATRA	39 421	1 320,00	1 798,00	1 100,00
TSINJOARIVO	42 146	1 320,00	2 491,00	1 100,00
ANDRIANTSIVALANA	34 065	1 320,00	1 056,00	125,00
AMBATO	35 293	3 960,00	1 056,00	2 500,00
AMBATOLAMPY	36 729	2 640,00	1 352,00	1 400,00
AMBOHIDRATRIMO	37 441	1 320,00	2 186,00	1 105,00
AMBOHIMANJAKA	33 315	1 320,00	1 056,00	400,00
AMBOHIPIHAONANA	33 299	1 320,00	1 056,00	900,00
AMBOHITRIMANJAKA	43 146	1 320,00	3 714,00	1 400,00
AMPANGABE	35 923	1 320,00	1 150,00	600,00
AMPANOTOKANA	40 032	5 280,00	1 837,00	2 600,00

En milliers d'Ariary

COMMUNES	Subvention de fonctionnement	Subventions pour les Centres de Santé de Base (CSB)	Subvention pour les Secrétaires d'état civil (SEC)	Subvention pour les Ecoles Primaires Publiques (EPP)
ANJANADORIA	34 123	1 320,00	1 056,00	1 000,00
ANOSIALA	43 659	1 320,00	2 747,00	1 100,00
ANTANETIBE	35 928	1 320,00	1 056,00	900,00
AMBOHIBAO ANTEHIROKA	48 954	1 320,00	6 698,00	600,00
ANTSAHAFILO	31 000	1 320,00	1 056,00	400,00
AVARATSENA	33 370	1 320,00	1 056,00	1 200,00
FIADANANA	33 961	2 640,00	1 056,00	500,00
IARINARIVO	34 898	1 320,00	1 056,00	500,00
IMERIMANDROSO	36 726	3 960,00	1 487,00	1 500,00
IVATO	49 282	2 640,00	4 796,00	400,00
MAHABO	33 743	2 640,00	1 056,00	500,00
MAHEREZA	31 000	1 320,00	1 056,00	500,00
MAHITSY	49 257	2 640,00	4 224,00	1 800,00
MANANJARA	31 000	1 320,00	1 056,00	500,00
MANJAKAVARADRANO	31 000	1 320,00	1 056,00	500,00
TALATAMATY	50 698	1 320,00	5 584,00	1 000,00
ALAROBIA VATOSOLA	37 722	2 640,00	1 590,00	1 200,00
ALATSINAINY BAKARO	39 910	1 320,00	3 270,00	2 200,00
AMBOHIMIADANA	39 833	2 640,00	2 728,00	1 900,00
ANDOHARIANA	31 000	1 320,00	1 056,00	600,00
ANDRAMASINA	66 340	3 960,00	1 755,00	500,00
ANOSIBE TSIMILOHARANO	34 678	3 960,00	1 132,00	700,00
FITSINJOVANA BAKARO	38 760	3 960,00	1 851,00	1 700,00
MANDROSOA	34 611	1 320,00	1 056,00	400,00
SABOTSY	38 418	2 640,00	1 946,00	1 400,00
SABOTSY MANJAKAVAOHAKA	35 648	2 640,00	1 113,00	900,00
TANKAFATRA	34 013	1 320,00	1 146,00	300,00
ANTOTOHAZO	31 000	1 320,00	1 056,00	1 100,00
ANJOMA FALIARIVO	33 841	1 320,00	1 056,00	1 200,00
MORARANO SOA FIRAISANA	33 442	1 320,00	1 056,00	900,00
ALAKAMISY	33 030	1 320,00	1 056,00	600,00
AMBATOMANOINA	39 895	1 320,00	1 890,00	2 300,00
AMBOASARY	34 157	1 320,00	1 056,00	1 300,00
AMBOHIBARY	42 872	3 960,00	2 182,00	500,00
AMBONGAMARINA	37 730	2 640,00	1 192,00	3 200,00
ANALAROA	35 014	1 320,00	1 056,00	1 300,00
ANJOZOROBE	42 290	5 280,00	2 260,00	1 937,00
ANTANETIBE	38 016	1 320,00	1 559,00	1 000,00
BERONONO	36 392	1 320,00	1 143,00	300,00
BETATAO	37 212	2 640,00	1 056,00	2 400,00
MANGAMILA	37 667	3 960,00	1 289,00	2 200,00
MAROTSIPOY	33 228	1 320,00	1 056,00	1 100,00
TSARASATRA ANDONA	31 000	1 320,00	1 056,00	800,00
AMPARATANJONA	33 995	2 640,00	1 056,00	1 700,00
AMBOHIMANARINA MAROVAZAHA	34 456	1 320,00	1 056,00	1 200,00
ANDROVAKELY	35 182	2 640,00	1 056,00	1 100,00
BELANITRA	37 007	-	1 056,00	200,00
AMBOHIMIRARY	34 230	1 320,00	1 056,00	1 000,00
ANDRANOMISA	34 346	1 320,00	1 056,00	1 500,00
AMBOHITROMBY	35 176	2 640,00	1 056,00	1 400,00
AMBOLOTARAKELY	34 367	2 640,00	1 056,00	1 900,00
ANKAZOBE	41 821	2 640,00	2 108,00	1 856,00
ANTAKAVANA	36 067	1 320,00	1 056,00	1 400,00
ANTOTOHAZO	34 814	1 320,00	1 056,00	1 300,00
FIADANANA	36 988	1 320,00	1 213,00	1 600,00
FIHAONANA	38 866	2 640,00	2 011,00	1 900,00
KIANGARA	38 984	2 640,00	1 425,00	3 300,00
MAHAVELONA	36 509	3 960,00	1 549,00	600,00
MIANTSO	51 778	1 320,00	1 543,00	2 200,00
TALATA ANGAVO	34 512	1 320,00	1 336,00	800,00
TSARAMANDROSO	35 086	3 960,00	1 183,00	1 200,00
MARONDRY	35 401	1 320,00	1 147,00	1 700,00
ANDRANOMIELY	34 725	1 320,00	1 056,00	700,00
MANGASOAVINA	33 202	-	1 056,00	900,00
AMBATOLAHY	37 187	1 320,00	1 221,00	500,00
AMBATOMIADY	42 787	3 960,00	2 835,00	1 900,00
AMBATOTSIPIHINA	42 595	1 320,00	2 183,00	1 700,00
AMBODIRIANA	36 848	2 640,00	1 410,00	900,00
AMBOHIMANDROSO	43 513	1 320,00	2 982,00	500,00
AMBOHITOMPOINA	44 037	2 640,00	3 805,00	3 300,00

En milliers d'Ariary

COMMUNES	Subvention de fonctionnement	Subventions pour les Centres de Santé de Base (CSB)	Subvention pour les Secrétaires d'état civil (SEC)	Subvention pour les Ecoles Primaires Publiques (EPP)
AMPITATAFIKA	44 144	1 320,00	3 328,00	2 700,00
ANDRANOFITO A/HIMIARAMBE	46 992	2 640,00	1 651,00	1 300,00
ANTANIFOTSY	53 921	3 960,00	7 160,00	1 300,00
ANTSAHALAVA	43 799	1 320,00	2 959,00	500,00
ANTSAMPANDRANO	42 351	2 640,00	2 381,00	4 400,00
BELANITRA	38 669	10 560,00	1 610,00	2 300,00
ANJAMANGA	36 278	1 320,00	1 056,00	1 000,00
SOAMANANDRARINY	38 841	1 320,00	1 056,00	1 200,00
ANTSIRABE I	117 115	7 920,00	25 959,00	14 769,00
ALAKAMISY	49 037	2 640,00	2 336,00	700,00
ALATSINAINY IBITY	35 882	1 320,00	1 193,00	1 100,00
AMBANO	53 719	2 640,00	4 247,00	1 600,00
AMBATOMENA	41 876	2 640,00	2 567,00	1 200,00
AMBOHIBARY	77 014	3 960,00	4 779,00	2 400,00
AMBOHIDRANANDRIANA	37 057	2 640,00	1 643,00	1 000,00
AMBOHIMIARIVO	36 224	1 320,00	1 427,00	700,00
AMBOHITSIMANOVA	39 915	2 640,00	2 342,00	1 300,00
ANDRANOMANELATRA	44 665	2 640,00	3 416,00	1 500,00
ANTANAMBAO	45 822	2 640,00	2 889,00	2 000,00
ANTANIMANDRY	35 148	2 640,00	1 440,00	700,00
ANTSAOTANY	47 506	1 320,00	1 255,00	500,00
BELAZAO	38 271	1 320,00	1 675,00	700,00
MANANDONA	36 830	2 640,00	1 719,00	1 100,00
MANDROSOHASINA	40 655	1 320,00	2 501,00	1 200,00
MANGARANO	35 757	1 320,00	1 316,00	1 100,00
SAHANIVOTRY MANANDONA	35 558	3 960,00	1 114,00	1 200,00
SOANINDRARINY	61 506	2 640,00	2 628,00	1 200,00
TSARAHONENANA SAHANIVOTRY	38 977	2 640,00	2 205,00	1 200,00
VINANINKARENA	36 905	2 640,00	1 549,00	800,00
ALAKAMISY AMBOHIDEHIBE	33 069	1 320,00	1 056,00	500,00
AMBATOMANGA MAHATSINJO	35 315	1 320,00	1 505,00	600,00
AMBATOMIRAHAVAVY	40 166	2 640,00	1 439,00	1 300,00
AMBOANANA	39 211	1 320,00	2 175,00	2 000,00
AMBOASARY ANTAMBOLO	33 625	1 320,00	1 056,00	500,00
AMBOHIMANDRY	44 672	3 960,00	2 699,00	2 100,00
AMBOHIMASINA	34 177	1 320,00	1 056,00	900,00
AMBOHIPANDRANO	36 469	1 320,00	1 082,00	1 100,00
AMBOHITRAMBO	44 685	1 320,00	1 524,00	1 900,00
AMPAHIMANGA	39 723	2 640,00	1 851,00	1 200,00
ANTENIMBE	33 256	1 320,00	1 056,00	400,00
ARIVONIMAMO I	42 956	1 320,00	2 006,00	2 051,00
ARIVONIMAMO II	37 851	2 640,00	1 451,00	1 700,00
IMERINTSIATOSIKA	58 157	3 960,00	5 260,00	4 658,00
MAHATSINJO EST	33 140	1 320,00	1 056,00	500,00
MANALALONDO	39 318	1 320,00	1 605,00	1 200,00
MAROFANGADY	33 705	1 320,00	1 056,00	300,00
MIANTSOARIVO	57 323	1 320,00	2 350,00	1 600,00
MORAFENO	40 870	1 320,00	1 056,00	800,00
MORARANO ANTONGONA	46 508	3 960,00	1 528,00	800,00
RAMBOLAMASOANDRO AND.	35 163	1 320,00	1 056,00	2 100,00
MIANDRANDRA	37 644	1 320,00	1 056,00	1 400,00
TALATA TSIMADILO	34 334	1 320,00	1 056,00	1 200,00
ALAKAMISY ANATIVATO	34 443	1 320,00	1 056,00	400,00
ALAROBIA BEMAHA	38 942	1 320,00	1 477,00	1 500,00
AMBATONIKOLAHY	41 508	2 640,00	1 911,00	1 100,00
AMBOHIMANAMBOLA	47 640	2 640,00	2 587,00	3 300,00
AMBOHIMASINA	46 508	1 320,00	1 970,00	2 800,00
ANDREMBESOA	50 815	1 320,00	1 636,00	1 900,00
ANTSOSO	46 568	1 320,00	1 056,00	500,00
BETAFO	71 932	1 320,00	2 917,00	2 184,00
INANANTONANA	49 040	1 320,00	1 616,00	900,00
MAHAIZA	53 577	1 320,00	2 151,00	1 800,00
MANDRITSARA AMBOHIJATO	43 837	2 640,00	1 568,00	1 300,00
SOAVINA	60 763	1 320,00	1 498,00	3 400,00
TRITRIVA	47 893	1 320,00	1 056,00	800,00
ANDRANOMAFANA	40 566	1 320,00	1 056,00	400,00
MANOHISOA	56 030	2 640,00	1 263,00	1 500,00
ALAKAMISY MAROSOSONA	39 019	1 320,00	1 111,00	1 000,00
ANOSIARIVO MANAPA	37 942	2 640,00	1 381,00	2 300,00
ANTOHOBE	49 835	2 640,00	1 455,00	1 100,00

En milliers d'Ariary

COMMUNES	Subvention de fonctionnement	Subventions pour les Centres de Santé de Base (CSB)	Subvention pour les Secrétaires d'état civil (SEC)	Subvention pour les Ecoles Primaires Publiques (EPP)
AMBOHIBORONA	55 366	3 960,00	2 509,00	1 400,00
ANDRANOMIADY	41 764	1 320,00	1 056,00	500,00
ANTSAMPANIMAHAZO	48 170	2 640,00	1 843,00	1 300,00
FARATSIHO	91 427	3 960,00	3 940,00	3 400,00
MIANDRARIVO	57 398	3 960,00	4 022,00	2 000,00
RAMAINANDRO	53 052	2 640,00	2 157,00	1 300,00
VALABETOKANA	47 230	2 640,00	1 185,00	800,00
VINANINONY NORD	57 550	1 320,00	1 067,00	700,00
VINANINONY SUD	65 760	2 640,00	3 558,00	2 300,00
AMBATOMAINTY SUD	33 556	1 320,00	1 056,00	900,00
AMBOHITROMBY	43 314	2 640,00	2 008,00	4 300,00
FENOARIVIBE	42 726	2 640,00	3 150,00	5 000,00
FIRAVAHANA	44 932	5 280,00	3 793,00	3 600,00
KIRANOMENA	46 060	1 320,00	2 040,00	3 600,00
MORARANO MAROTAMPONA	35 669	1 320,00	1 186,00	2 100,00
TSINJOARIVO	38 000	1 320,00	1 056,00	2 300,00
MAHAJEBY	35 264	1 320,00	1 056,00	700,00
ANDRIAMPOTSY	36 093	1 320,00	1 056,00	1 700,00
MANGATANY	35 757	1 320,00	1 056,00	1 100,00
ALAROBIA	38 370	2 640,00	1 565,00	1 500,00
AMBANITSENA	36 451	1 320,00	1 056,00	900,00
AMBATOLAONA	33 817	1 320,00	1 056,00	700,00
AMBATOMANGA	33 871	3 960,00	1 056,00	1 200,00
AMBATOMENA	33 815	1 320,00	1 056,00	1 400,00
AMBOHIBARY	33 481	1 320,00	1 056,00	3 700,00
AMBOHITRANDRIAMANITRA	34 675	2 640,00	1 056,00	1 500,00
AMBOHITROLOMAHITSY	36 950	2 640,00	1 458,00	2 000,00
AMBOHITRONY	31 000	1 320,00	1 056,00	300,00
AMBOHITSEHENO	33 949	2 640,00	1 056,00	1 000,00
ANJEPY	34 370	2 640,00	1 056,00	1 100,00
ANKAZONDANDY	39 442	3 960,00	1 683,00	2 500,00
ANTSahalalina	31 000	1 320,00	1 056,00	700,00
BETOHO	34 468	1 320,00	1 056,00	400,00
MANJAKANDRIANA	40 545	1 320,00	2 174,00	1 637,00
MANTASOA	35 293	2 640,00	1 173,00	800,00
MERIKANJAKA	35 408	2 640,00	1 056,00	900,00
MIADANANDRIANA	35 155	2 640,00	1 210,00	1 400,00
NANDIHIZANA	33 870	1 320,00	1 056,00	700,00
RANOVAO	31 000	1 320,00	1 056,00	700,00
SADABE	38 843	2 640,00	1 511,00	3 200,00
SAMBAINA	34 617	1 320,00	1 056,00	1 200,00
SOAVINANDRIANA	33 076	3 960,00	1 056,00	1 100,00
AMPANEVA	31 000	2 640,00	1 056,00	400,00
AMBOHIBAO NORD	31 000	1 320,00	1 056,00	300,00
AMBATOMANJAKA	52 892	3 960,00	1 913,00	2 200,00
ANALAVORY	57 343	2 640,00	4 991,00	300,00
ANDOLOFOTSY	47 045	3 960,00	2 400,00	1 300,00
ANOSIBE IFANJA	55 145	2 640,00	1 403,00	500,00
MANAZARY	45 328	3 960,00	2 048,00	1 200,00
MANDIAVATO	43 018	6 600,00	2 593,00	2 100,00
MIARINARIVO I	37 401	1 320,00	1 629,00	1 098,00
MIARINARIVO II	40 750	1 320,00	1 356,00	1 900,00
SAROBARATRA IFANJA	54 295	2 640,00	1 848,00	800,00
SOAMAHAMANINA	36 017	1 320,00	1 088,00	1 200,00
SOAVIMBAZAHA	45 351	1 320,00	1 167,00	1 700,00
ZOMA BEHALOKA	42 106	1 320,00	1 056,00	1 200,00
ALATSINAINIKELY	48 680	1 320,00	1 620,00	1 100,00
ANTOBY EST	41 297	1 320,00	1 284,00	1 300,00
AMBATOASANA AFOVOANY	36 171	2 640,00	1 056,00	800,00
AMBEROMANGA	38 283	2 640,00	1 056,00	700,00
AMBOHIBAHOAKA ANKISABE	44 173	2 640,00	1 938,00	2 100,00
AMPARAKY SARODRIVOTRA	41 785	1 320,00	1 056,00	1 000,00
AMPARY	44 547	1 320,00	1 056,00	800,00
AMPEFY	43 658	2 640,00	1 966,00	1 100,00
ANKARANANA TIAFANDROSOANA	35 679	2 640,00	1 056,00	1 000,00
ANTANETIBE	37 041	1 320,00	1 056,00	1 000,00
DONDONA	37 669	1 320,00	1 056,00	900,00
MAHAVELONA	48 173	1 320,00	1 718,00	1 800,00
MANANASY TSITAKONDAZA	42 253	2 640,00	2 257,00	1 700,00
MANDIAVATO MASINDRAY	36 208	1 320,00	1 056,00	400,00

En milliers d'Ariary

COMMUNES	Subvention de fonctionnement	Subventions pour les Centres de Santé de Base (CSB)	Subvention pour les Secrétaires d'état civil (SEC)	Subvention pour les Ecoles Primaires Publiques (EPP)
SOAVINANDRIANA	112 017	1 320,00	4 026,00	2 879,00
TAMPONALA	44 956	1 320,00	1 385,00	1 500,00
AMPARIBOHITRA	33 714	1 320,00	1 056,00	600,00
AMBOHIDANERANA	36 204	-	1 056,00	1 100,00
AMBALANIRANA	44 731	1 320,00	2 562,00	2 600,00
AMBARARATABE (BEMAMAHATAZANA SOANAFINDRA)	37 190	1 320,00	1 176,00	1 100,00
AMBATOLAMPY	37 028	2 640,00	1 209,00	2 224,00
ANOSY	36 932	2 640,00	1 164,00	900,00
ANKADINONDY SAKAY	52 913	3 960,00	3 868,00	3 300,00
ANKERANA AVARATRA	37 446	1 320,00	1 160,00	1 100,00
BELOBAKA	43 352	1 320,00	2 784,00	1 700,00
BEMAHATAZANA	47 512	-	1 919,00	800,00
BEVATO	41 327	3 960,00	1 425,00	2 400,00
FIERENANA	41 552	3 960,00	1 697,00	1 900,00
MAHASOLO	45 568	3 960,00	3 678,00	2 600,00
MAROHARONA	38 845	1 320,00	1 056,00	1 100,00
MIANDRARIVO	40 157	1 320,00	1 866,00	3 700,00
SOANIERANA	35 898	1 320,00	1 056,00	700,00
TSINJOARIVO IMANGA	40 865	-	1 737,00	1 800,00
TSIROA/MANDIDY FIHAONANA	52 411	2 640,00	3 671,00	3 100,00
TSIROA/MANDIDY RENIVOHITRA	46 658	1 320,00	3 143,00	2 686,00
MAROTAMPONA	37 589	1 320,00	1 056,00	800,00
ANTSAHALAVA	35 313	1 320,00	1 056,00	1 600,00
FIADANANTSOA	36 190	1 320,00	1 056,00	300,00
MANDOTO	62 663	2 640,00	2 689,00	1 900,00
VASIANA	37 633	2 640,00	1 358,00	1 300,00
BETSOHANA	36 136	1 320,00	1 071,00	1 600,00
ANKAZOMIRIOTRA	59 273	1 320,00	3 201,00	2 200,00
VINANY	60 432	1 320,00	1 722,00	2 200,00
ANJOMA RAMARTINE	56 937	2 640,00	1 806,00	2 000,00
FIDIRANA	63 758	1 320,00	2 506,00	1 600,00
ANTANAMBAO AMBARY	48 129	1 320,00	1 579,00	2 000,00
MAROMANDRAY	34 456	2 640,00	1 056,00	800,00
DIEGO SUAREZ	72 694	3 960,00	12 520,00	6 553,00
ANDRAFIABE	31 000	1 320,00	1 056,00	1 000,00
ANDRANOFANJAVA	34 179	1 320,00	1 056,00	1 800,00
ANDRANOVONDRONINA	31 000	2 640,00	1 056,00	1 000,00
ANIVORANO AVARATRA	42 903	3 960,00	1 999,00	3 400,00
ANKARONGANA	34 442	1 320,00	1 056,00	1 300,00
ANKETRAKABE	31 000	1 320,00	1 056,00	1 100,00
ANTSAHAMPANO	31 189	2 640,00	1 056,00	1 000,00
ANTSALAKA	34 033	1 320,00	1 056,00	700,00
BOBASAKOA	31 000	1 320,00	1 056,00	800,00
JOFFRE VILLE	31 000	1 320,00	1 056,00	200,00
MAHALINA	33 054	1 320,00	1 056,00	1 000,00
MAHAVANONA	39 050	2 640,00	1 438,00	2 000,00
MANGAOKA	33 338	3 960,00	1 056,00	1 300,00
MOSOROLAVA	33 556	2 640,00	1 056,00	1 500,00
RAMENA	31 295	1 320,00	1 056,00	500,00
SADJOAVATO	33 231	1 320,00	1 056,00	700,00
SAKARAMY	31 000	1 320,00	1 056,00	500,00
ANTANAMITARINA	33 749	1 320,00	1 056,00	400,00
AMBONDRONA	31 000	1 320,00	1 056,00	1 500,00
BOBAKILANDY	31 000	1 320,00	1 056,00	600,00
ANTSOHA	33 400	-	1 056,00	200,00
AMBOLOBOZOBE	31 000	1 320,00	1 056,00	300,00
ANTSAKOABE	31 000	-	1 056,00	147,00
AMBALAHONKO	55 515	1 320,00	1 056,00	200,00
AMBANJA	55 293	2 640,00	4 217,00	4 167,00
AMBODIMANGA RAMENA	33 719	1 320,00	1 182,00	1 000,00
AMBOHIMARINA	34 718	2 640,00	1 056,00	400,00
ANKATAFA	33 459	1 320,00	1 056,00	500,00
ANKINGAMELOKA	33 078	1 320,00	1 056,00	1 000,00
ANOROTSANGANA	35 292	2 640,00	956,00	2 700,00
ANTAFIAMBOTRY	34 343	2 640,00	1 056,00	900,00
ANTRANOKARANY	37 354	2 640,00	1 085,00	1 100,00
ANTSAKOAMANONDRO	55 465	1 320,00	1 056,00	1 500,00
ANTSATSAKA	33 831	3 960,00	1 056,00	400,00
ANTSIRABE	35 654	1 320,00	1 056,00	1 800,00
BEMANEVIKY HAUT SAMBIRANO	35 812	2 640,00	1 249,00	800,00

En milliers d'Ariary

COMMUNES	Subvention de fonctionnement	Subventions pour les Centres de Santé de Base (CSB)	Subvention pour les Secrétaires d'état civil (SEC)	Subvention pour les Ecoles Primaires Publiques (EPP)
BEMANIVIKY OUEST	34 549	2 640,00	1 056,00	1 600,00
DJANGO	35 098	1 320,00	1 056,00	800,00
MAHERIVARATRA	34 590	1 320,00	1 056,00	1 000,00
MAROTOLANA	43 619	2 640,00	1 331,00	2 200,00
MAROVATO	41 970	1 320,00	1 056,00	500,00
AMBOHIMENA	35 556	1 320,00	1 056,00	800,00
AMBALIHA	46 685	1 320,00	1 056,00	500,00
BENAVONY	31 000	-	1 056,00	400,00
AMBOHITRANDRIANA	34 240	1 320,00	1 056,00	1 700,00
MAEVATANANA	34 505	1 320,00	1 056,00	1 000,00
ANTSAHABE CENTRE	33 939	-	1 056,00	2 000,00
AMBAKIRANO	37 987	2 640,00	2 251,00	1 900,00
AMBARAKARAKA	35 387	2 640,00	1 056,00	2 400,00
AMBATOBEN'ANJAVY	31 000	2 640,00	1 056,00	900,00
AMBILOBE	53 844	1 320,00	4 938,00	3 918,00
AMBODIBONARA	33 535	1 320,00	1 056,00	500,00
AMPONDRALAVA	34 641	1 320,00	1 056,00	600,00
ANABORANO IFASY	40 043	1 320,00	1 862,00	2 700,00
ANJIABE HAUT	31 000	1 320,00	1 056,00	500,00
ANTSARAVIBE	41 139	3 960,00	1 290,00	1 700,00
ANTSOHIMBONDRONA	34 611	2 640,00	2 745,00	800,00
BERAMANJA	41 258	2 640,00	1 995,00	4 000,00
BETSIAKA	45 000	5 280,00	1 404,00	1 900,00
MANAMBATO	44 313	2 640,00	1 056,00	1 500,00
MANTALY	41 342	1 320,00	1 743,00	1 300,00
TANAMBAO MARIVORAHONA	40 570	1 320,00	1 387,00	1 600,00
ANTANABE	35 713	1 320,00	1 056,00	1 800,00
SIRAMA	36 846	1 320,00	1 056,00	800,00
AMBALAMANASY II	34 819	1 320,00	1 646,00	1 100,00
AMBODIANGEZOKA	53 102	2 640,00	2 982,00	900,00
AMBODIMANGA I	35 717	3 960,00	1 058,00	1 900,00
ANDAPA	43 749	1 320,00	2 490,00	2 187,00
ANDRAKATA	31 000	-	1 056,00	300,00
ANDRANOMENA	31 000	-	1 056,00	500,00
ANJIALAVABE	34 397	1 320,00	1 056,00	1 000,00
ANKIAKABE NORD	34 185	1 320,00	1 056,00	500,00
ANOVIARA	35 262	1 320,00	1 365,00	1 100,00
ANTSAHAMENA	33 314	1 320,00	1 056,00	1 500,00
BEALAMPONA	37 328	1 320,00	1 523,00	1 000,00
BELAOKA MAROVATO	31 000	2 640,00	1 056,00	600,00
BETSAKOTSAKO	33 987	1 320,00	1 056,00	800,00
DOANY	43 066	3 960,00	1 766,00	2 700,00
MAROVATO	33 733	1 320,00	1 056,00	800,00
MATSOHELY	33 200	1 320,00	1 056,00	700,00
TANANDAVA	33 893	2 640,00	1 056,00	300,00
BELAOKA LOKOHO	35 110	2 640,00	1 056,00	900,00
AMBALAVELONA	37 813	2 640,00	1 056,00	500,00
AMBODIDIVAINA	33 285	-	1 056,00	900,00
ANDASIBE KOBAHENA	31 000	1 320,00	1 056,00	400,00
AMBALABE	39 084	1 320,00	1 513,00	1 300,00
AMBINANIFAHO	36 010	1 320,00	1 186,00	1 500,00
AMBOHITRALANANA	39 757	2 640,00	1 501,00	2 400,00
AMPAHANA	42 268	3 960,00	2 203,00	2 100,00
AMPOHIBE	49 183	1 320,00	2 410,00	1 700,00
ANTALAHA	59 180	-	3 969,00	4 833,00
ANTANANAMBO	38 563	1 320,00	1 523,00	2 000,00
ANTOMBANA	39 669	-	1 840,00	2 000,00
ANTSAHANORO	55 698	-	1 412,00	1 700,00
ANTSAMBALAHY	34 884	-	1 056,00	1 000,00
LANJARIVO	43 547	-	1 680,00	1 800,00
MAROFINARITRA	35 328	2 640,00	1 508,00	1 200,00
VINANIVAO	36 615	2 640,00	1 056,00	2 200,00
SARAHANDRANO	37 125	1 320,00	1 056,00	1 100,00
ANDAMPY	34 427	-	1 056,00	1 500,00
AMPANAVOANA	37 163	1 320,00	1 208,00	2 300,00
MANAKAMBAHINY ANKAVIA	35 136	1 320,00	1 056,00	1 000,00
SAHANTAHA	34 950	1 320,00	1 056,00	900,00
CU NOSY BE	59 696	14 520,00	7 948,00	5 000,00
AMBATO AFO (FIR. BEANATSINDRA)	36 969	1 320,00	1 186,00	1 900,00
AMBOANGIBE	42 119	1 320,00	1 468,00	1 100,00

En milliers d'Ariary

COMMUNES	Subvention de fonctionnement	Subventions pour les Centres de Santé de Base (CSB)	Subvention pour les Secrétaires d'état civil (SEC)	Subvention pour les Ecoles Primaires Publiques (EPP)
AMBODIAMPANA	36 080	3 960,00	1 308,00	600,00
AMBODIVOARA	36 045	2 640,00	1 101,00	1 200,00
AMBOHIMALAZA	36 148	3 960,00	1 056,00	800,00
AMBOHIMITSINJO	34 338	1 320,00	1 056,00	800,00
ANAMALAHO	31 000	1 320,00	1 056,00	900,00
ANDRAHANJO	35 921	1 320,00	1 056,00	1 500,00
ANDRATAMARINA(FIR. ANTSIRADRANO)	46 580	2 640,00	1 056,00	1 200,00
ANJANGOVERATRA	60 570	1 320,00	1 876,00	2 200,00
ANJIALAVA	34 923	1 320,00	1 056,00	1 200,00
ANJINJAOMBY	34 591	1 320,00	1 056,00	800,00
ANTINDRA	38 470	1 320,00	1 895,00	1 700,00
ANTSAHAVARIBE	38 506	1 320,00	1 519,00	1 600,00
ANTSAMBAHARO (FIR. ANDASIBE)	33 170	1 320,00	1 056,00	600,00
BEMANEVIKA	37 878	2 640,00	1 185,00	800,00
BEVONOTRA	42 158	2 640,00	1 435,00	4 900,00
FARAHALANA	51 323	1 320,00	2 408,00	2 300,00
MAROAMBIHY	36 341	1 320,00	1 355,00	900,00
MAROGAONA	33 198	2 640,00	1 056,00	1 700,00
MAROJALA	38 397	1 320,00	1 684,00	1 200,00
MORAFENO	35 485	1 320,00	1 189,00	900,00
NOSIHARINA	38 339	1 320,00	1 056,00	1 100,00
SAMBAVA	80 091	2 640,00	4 726,00	4 696,00
TANAMBAO DAOU	37 032	2 640,00	1 056,00	1 900,00
ANDREMBONA	33 596	1 320,00	1 056,00	700,00
ANDAPABE	35 826	1 320,00	1 056,00	900,00
MAHASOA ATINDRA	35 079	-	1 056,00	1 200,00
AMBALASATRANA	41 749	1 320,00	1 056,00	1 300,00
AMBINANIN'ANDRAVORY	44 576	2 640,00	1 279,00	2 800,00
AMBORIALA	37 421	1 320,00	1 112,00	1 300,00
AMPANEFENA	44 259	1 320,00	2 264,00	2 000,00
AMPISIKINANA	36 969	1 320,00	1 056,00	2 600,00
AMPONDRA	48 639	2 640,00	1 285,00	1 400,00
ANDRAFENKONA	35 191	1 320,00	1 056,00	2 800,00
ANDRAVORY	33 792	1 320,00	1 056,00	900,00
ANTSAHAVARIBE	40 338	1 320,00	1 435,00	3 100,00
ANTSIRABE NORD	53 028	6 600,00	4 553,00	3 700,00
BELAMBO	36 758	2 640,00	1 056,00	1 200,00
BOBAKINDRO	41 623	1 320,00	1 056,00	2 300,00
DARAINA	47 031	2 640,00	1 489,00	2 000,00
FANAMBANA	40 565	2 640,00	2 193,00	3 200,00
MAROMOKOTRA LOKY	42 391	2 640,00	1 056,00	1 300,00
MILANO	43 387	2 640,00	1 845,00	2 400,00
NOSIBE	45 658	3 960,00	1 056,00	1 900,00
TSARABARIA	43 723	3 960,00	2 374,00	3 200,00
VOHEMAR CENTRE	38 617	2 640,00	2 081,00	1 307,00
CU FIANARANTSOA I	126 280	15 840,00	20 717,00	12 889,00
AMBALAVAO	50 792	2 640,00	3 147,00	1 100,00
AMBINANINDOVOKA	36 105	2 640,00	1 056,00	1 300,00
AMBINANIROA	47 871	3 960,00	1 840,00	2 200,00
AMBOHIMAHAMASINA	43 043	2 640,00	1 526,00	3 000,00
AMBOHIMANDROSO	36 754	2 640,00	1 183,00	1 000,00
ANDRAINJATO	35 219	1 320,00	1 056,00	600,00
ANJOMA	41 532	2 640,00	1 941,00	1 900,00
ANKARAMENA	38 709	1 320,00	1 056,00	900,00
BESOA	36 061	1 320,00	1 056,00	1 400,00
FENOARIVO	37 067	1 320,00	1 056,00	1 200,00
IARINTSENA	42 524	3 960,00	2 427,00	2 900,00
KIRANO SOAMIFANARAKA	33 950	1 320,00	1 056,00	800,00
MAHAZONY	37 246	2 640,00	1 315,00	1 300,00
MANAMISOA	34 336	1 320,00	1 056,00	900,00
MIARINARIVO	36 070	1 320,00	1 056,00	1 600,00
SENDRISOA	35 877	2 640,00	1 527,00	1 700,00
VOHITSAOKA	49 473	1 320,00	1 488,00	3 600,00
NAMOLY	33 846	-	1 056,00	600,00
VOLAMENA	39 087	-	1 056,00	1 800,00
AMBATOFINANDRAHANA	87 451	10 560,00	2 980,00	2 824,00
AMBATOMIFANONGOA	41 969	7 920,00	2 305,00	1 800,00
AMBONDROMISOTRA	41 020	7 920,00	1 514,00	1 500,00
AMBOROMPOTSY	44 116	2 640,00	1 838,00	2 100,00
FENOARIVO	43 153	3 960,00	1 846,00	1 200,00

En milliers d'Ariary

COMMUNES	Subvention de fonctionnement	Subventions pour les Centres de Santé de Base (CSB)	Subvention pour les Secrétaires d'état civil (SEC)	Subvention pour les Ecoles Primaires Publiques (EPP)
ITREMO	37 167	7 920,00	1 056,00	2 600,00
MANDROSONORO	39 488	2 640,00	1 469,00	2 300,00
MANGATABOAHANGY	37 043	2 640,00	1 056,00	1 200,00
SOAVINA	44 454	15 840,00	3 042,00	1 000,00
AMBALAKINDRESY	38 766	2 640,00	1 586,00	1 500,00
AMBATOSOA	37 733	1 320,00	1 402,00	600,00
AMBOHIMAHASOA	53 322	1 320,00	1 056,00	757,00
AMBOHINAMBOARINA	37 663	1 320,00	1 177,00	1 000,00
AMPITANA	36 001	1 320,00	1 176,00	900,00
ANKAFINA	38 129	2 640,00	1 280,00	1 000,00
ANKERANA	36 121	1 320,00	1 056,00	1 000,00
BEFETA	40 616	2 640,00	1 611,00	1 100,00
CAMP ROBIN	37 068	1 320,00	1 392,00	800,00
FIADANANA	41 097	1 320,00	1 934,00	1 800,00
ISAKA	36 319	1 320,00	1 056,00	1 300,00
KALALAO	38 497	1 320,00	1 187,00	1 200,00
MANANDROY	37 761	1 320,00	1 245,00	1 200,00
MORAFENO	36 089	1 320,00	1 203,00	1 000,00
SAHAVE	38 613	1 320,00	1 438,00	1 300,00
SAHATONA	36 077	1 320,00	1 243,00	800,00
VOHIPOSA	40 748	1 320,00	1 794,00	1 600,00
VOHITRARIVO	37 876	1 320,00	1 056,00	900,00
ALAKAMISY AMBOHIJATO	34 683	5 280,00	1 176,00	1 100,00
AMBALAMANAKANA	34 732	2 640,00	1 056,00	900,00
AMBATOFITORAHANA	33 935	2 640,00	1 056,00	700,00
AMBINANINDRANO	40 351	7 920,00	1 514,00	2 900,00
AMBOHIMITOMBO	34 910	2 640,00	1 088,00	1 900,00
AMBOSITRA	44 261	5 280,00	3 987,00	2 275,00
AMBOSITRA II	38 505	5 280,00	1 633,00	1 700,00
ANDINA FIRAISANA	38 337	5 280,00	1 645,00	1 600,00
ANKAZOAMBO	33 009	2 640,00	1 056,00	400,00
ANTOETRA	37 748	5 280,00	1 407,00	2 900,00
FAHIZAY AMBATOLAHIMASINA	33 318	2 640,00	1 056,00	700,00
IHADILANANA AMBOHINAMBOARINA	35 439	5 280,00	1 056,00	1 000,00
ILAKA AFOVOANY	36 566	2 640,00	1 580,00	1 100,00
IMERINA IMADY	33 153	2 640,00	1 056,00	400,00
IVATO CENTRE	41 063	7 920,00	1 948,00	300,00
IVONY MIARAMIASA	33 485	2 640,00	1 056,00	600,00
KIANJANDRAKEFINA	36 686	5 280,00	1 326,00	1 500,00
MAHAZINA AMBOHIPIERENANA	33 467	2 640,00	1 056,00	700,00
MAROSOA	35 883	5 280,00	1 056,00	1 500,00
SAHATSIHO AMBOHIMANJAKA	34 723	2 640,00	1 056,00	1 100,00
TSARASAOIRA	41 836	13 200,00	2 441,00	3 100,00
AMBOHIMITOMBO II	33 513	2 640,00	1 056,00	900,00
VOHIDAHY	35 693	2 640,00	1 056,00	1 500,00
AMBOHIPERIVOANA	31 000	2 640,00	1 056,00	500,00
ANKAZOTSARARAVINA	31 000	-	1 056,00	300,00
ANTANINARENINA	34 007	1 320,00	1 056,00	1 000,00
ANTONDABE	35 283	1 320,00	1 056,00	1 400,00
BEFOTAKA	36 004	1 320,00	1 056,00	1 100,00
BEHARENA	34 059	1 320,00	1 056,00	1 100,00
MAROVITSIKA	36 374	2 640,00	1 056,00	1 500,00
RANOTSARA ATSIMO	41 085	1 320,00	1 056,00	1 700,00
BEKOFafa ATSIMO	36 751	1 320,00	1 056,00	500,00
INOSY	33 127	-	1 056,00	400,00
ANTOKOBORITelo	33 141	-	1 056,00	200,00
ALAKAMISY AMBOHIMHAZO	37 867	7 920,00	1 333,00	1 600,00
ANKARINORO	34 890	5 280,00	1 056,00	1 400,00
BETSIMISOTRA	34 931	5 280,00	1 056,00	1 200,00
FANDRIANA	43 308	10 560,00	3 113,00	2 111,00
FIADANANA	37 158	2 640,00	1 730,00	2 200,00
IMITO	39 223	7 920,00	1 715,00	1 700,00
MAHAZOARIVO	36 274	5 280,00	2 252,00	700,00
MIARINAVARATRA	44 433	18 480,00	2 695,00	4 900,00
MILAMAINA	31 000	2 640,00	1 056,00	500,00
SAHAMADIO FISAKANA	37 554	7 920,00	1 709,00	2 200,00
SANDRANDAHY	41 979	10 560,00	2 677,00	4 300,00
TATAMALAZA	31 000	5 280,00	1 056,00	700,00
TSARAZAZA	40 169	18 480,00	2 227,00	4 800,00
ISANDRANDAHY AMBONY	36 496	-	1 056,00	1 100,00

En milliers d'Ariary

COMMUNES	Subvention de fonctionnement	Subventions pour les Centres de Santé de Base (CSB)	Subvention pour les Secrétaires d'état civil (SEC)	Subvention pour les Ecoles Primaires Publiques (EPP)
SOANAKAMBANA	33 051	-	1 056,00	700,00
AMBALATANY	40 016	1 320,00	1 137,00	1 900,00
AMBALAVATO	35 334	2 640,00	1 458,00	1 100,00
AMBOHIGOGO	48 826	2 640,00	1 332,00	1 200,00
AMBOHIMANDROSO	39 385	1 320,00	1 176,00	1 200,00
AMPOROFORO	41 454	1 320,00	1 056,00	1 000,00
ANKARANA MIRAIHINA	41 299	1 320,00	1 291,00	1 400,00
ANOSIVELO	39 259	1 320,00	1 652,00	700,00
ANOSY	47 879	1 320,00	1 837,00	1 700,00
ANTSERANAMBE	33 697	1 320,00	1 056,00	800,00
BERETRA BEVOAY	64 279	1 320,00	1 056,00	1 200,00
EFATSY ANANDROZA	37 616	1 320,00	1 056,00	900,00
ETROTROKA	59 694	2 640,00	1 945,00	1 700,00
EVATO	51 477	1 320,00	1 653,00	1 900,00
FARAFANGANA	49 650	1 320,00	3 012,00	3 199,00
FENOARIVO	45 553	2 640,00	1 160,00	3 300,00
IABOHAZO	36 765	1 320,00	1 056,00	1 500,00
IHOROMBE	48 775	1 320,00	1 056,00	1 200,00
IVANDRIKA	36 963	1 320,00	1 056,00	800,00
MAHABO MANANIVO	37 053	1 320,00	1 056,00	1 000,00
MAHAFASA AFOVOANY	43 912	1 320,00	1 459,00	2 000,00
MAHAVELO	36 804	1 320,00	1 056,00	800,00
MAHERIRATY	36 945	1 320,00	1 056,00	1 200,00
MANAMBOTRA ATSIMO	34 936	1 320,00	1 056,00	600,00
MAROVANDRIKA	39 900	3 960,00	1 199,00	1 900,00
SAHAMADIO	37 433	1 320,00	1 150,00	2 000,00
TANGAINONY	45 141	1 320,00	1 651,00	2 000,00
TOVONA	40 605	1 320,00	1 111,00	1 000,00
VOHILENGO	44 019	1 320,00	1 431,00	2 300,00
VOHIMASY	35 913	1 320,00	1 056,00	700,00
VOHITROMBY	37 305	1 320,00	1 056,00	900,00
VOHILAVAN'I MANAMPATRA	40 819	1 320,00	1 056,00	800,00
AMBALAVATO ANTEVATO	45 908	1 320,00	1 056,00	500,00
NAMOHORA IABORANO	35 280	1 320,00	1 056,00	1 300,00
AMBATOFOTSY	36 794	1 320,00	1 082,00	1 400,00
AMBOHIMISAFY	31 000	1 320,00	1 056,00	500,00
AMBOLOMADINIKA	36 346	2 640,00	1 263,00	2 600,00
ANKARIMBELO	36 844	2 640,00	1 637,00	1 700,00
BELEMOKA	34 213	1 320,00	1 056,00	1 100,00
IFANIREA	38 015	2 640,00	1 847,00	1 900,00
IKONGO	46 246	5 280,00	3 044,00	2 615,00
KALAFOTSY	36 075	1 320,00	1 392,00	1 700,00
MANAPATRA	34 070	1 320,00	1 056,00	1 100,00
MAROMIANDRA	36 266	3 960,00	1 179,00	1 200,00
SAHALANONANA	36 034	1 320,00	1 112,00	1 500,00
TANAKAMBANA	34 402	1 320,00	1 056,00	1 600,00
TOLONGOINA	58 043	3 960,00	1 551,00	1 900,00
ANTODINGA	39 474	2 640,00	1 775,00	1 900,00
AMBINANITROMBY	33 640	1 320,00	1 056,00	500,00
ANDEFAMPONY	31 504	-	1 056,00	400,00
TSIFENOKATAKA	31 000	-	1 056,00	300,00
BEGOGO	39 922	3 960,00	1 397,00	2 200,00
IAKORA	40 684	2 640,00	2 081,00	2 100,00
RANOTSARA AVARATRA	43 004	1 320,00	2 011,00	2 200,00
ANDRANOMBABO	37 166	1 320,00	1 056,00	900,00
VOLAMBITA	36 210	1 320,00	1 056,00	900,00
AMBOHIMANGA SUD	38 343	2 640,00	1 528,00	3 400,00
AMBOHIMIERA	60 150	2 640,00	1 671,00	2 700,00
ANALAMPASINA	34 924	1 320,00	1 056,00	1 700,00
ANDRORANGAVOLA	52 773	2 640,00	1 608,00	1 700,00
ANTARETRA	49 053	1 320,00	1 056,00	1 900,00
ANTSINDRA	35 753	1 320,00	1 056,00	2 300,00
FASINTSARA	37 493	2 640,00	1 682,00	2 200,00
IFANADIANA	36 229	1 320,00	1 515,00	897,00
KELILALINA	37 076	1 320,00	1 052,00	1 500,00
MAROHARATRA	46 100	2 640,00	1 452,00	4 200,00
MAROTOKO	37 027	1 320,00	1 086,00	3 400,00
RANOMAFANA	35 152	1 320,00	1 056,00	1 600,00
TSARATANANA	42 450	2 640,00	2 164,00	1 700,00
AMBIABE	33 317	-	1 056,00	1 800,00

En milliers d'Ariary

COMMUNES	Subvention de fonctionnement	Subventions pour les Centres de Santé de Base (CSB)	Subvention pour les Secrétaires d'état civil (SEC)	Subvention pour les Ecoles Primaires Publiques (EPP)
AMPASINAMBO	33 515	-	1 056,00	1 200,00
AMBATOLAHY	41 126	1 320,00	1 334,00	500,00
AMBI	38 272	1 320,00	1 056,00	400,00
ANALALIRY	38 727	1 320,00	1 056,00	1 900,00
ANALAVOKA	40 082	1 320,00	1 056,00	1 900,00
ANDIOLAVA	37 848	1 320,00	1 056,00	2 800,00
ANKILY	34 973	1 320,00	1 056,00	800,00
IHOSY	166 629	1 320,00	3 004,00	2 339,00
ILAKAKA	48 841	1 320,00	1 950,00	2 400,00
IRINA	34 014	1 320,00	1 056,00	700,00
MAHASOA	62 691	1 320,00	1 453,00	2 500,00
MENAMATY ILOTO	34 789	1 320,00	1 056,00	1 400,00
RANOHIRA	40 131	1 320,00	4 104,00	2 100,00
SAHAMBANO	37 028	1 320,00	1 056,00	2 000,00
SAKALALINA	40 110	1 320,00	1 062,00	1 600,00
SATROKALA	41 462	1 320,00	1 300,00	2 900,00
SOAMATASY	44 608	2 640,00	1 056,00	2 700,00
ZAZAFOTSY	38 793	1 320,00	1 056,00	2 800,00
TOLOHOMIADY	31 000	1 320,00	1 056,00	500,00
ANTSOHA	41 133	-	1 056,00	600,00
ANDOHAN'ILAKAKA	48 667	1 320,00	1 056,00	900,00
AMBATOMAINTY	38 302	2 640,00	1 056,00	800,00
FITAMPITO	54 472	1 320,00	1 056,00	1 100,00
IKALAMAVONY	47 816	2 640,00	2 208,00	3 000,00
MANGIDY	39 427	2 640,00	1 866,00	2 100,00
TANANAMARINA SAKAY	37 655	1 320,00	1 056,00	700,00
SOLILA	42 683	1 320,00	1 623,00	2 200,00
TANAMARINA BEKISOPA	35 416	1 320,00	1 056,00	1 900,00
TSITONDROINA	35 125	1 320,00	1 056,00	1 400,00
ANTAMBOHOBE	40 074	1 320,00	1 514,00	2 100,00
IVOHIBE	42 971	1 320,00	2 130,00	2 100,00
IVONGO	36 526	1 320,00	1 056,00	1 800,00
MAROPAICA	38 423	1 320,00	1 703,00	2 900,00
ANTARAMENA	38 449	2 640,00	1 056,00	2 400,00
KOTIPA	35 530	1 320,00	1 056,00	1 300,00
AMBAHATRAZO	34 700	1 320,00	1 056,00	900,00
AMBAHIVE	48 260	1 320,00	1 212,00	1 100,00
AMBALAROKA	35 619	1 320,00	1 092,00	1 200,00
AMBALAVERO	36 883	1 320,00	1 056,00	1 500,00
AMBILA	41 672	2 640,00	1 360,00	1 900,00
AMBOANJO IFAHO	42 849	2 640,00	1 299,00	1 700,00
AMBOHITSARA M	35 453	-	1 056,00	1 300,00
AMBORONDRA	37 589	1 320,00	1 056,00	800,00
AMBOTAKA	36 291	1 320,00	1 056,00	1 200,00
AMPASIMANJEVA	37 050	1 320,00	1 199,00	900,00
AMPASIMBOROKA	33 419	1 320,00	1 056,00	300,00
AMPASIMPOTSY	35 035	1 320,00	1 056,00	1 000,00
ANALAVORY	38 913	1 320,00	1 056,00	2 500,00
ANOROMBATO	40 255	1 320,00	1 143,00	700,00
ANOSIALA	45 697	1 320,00	1 056,00	1 400,00
ANTEZA	37 419	1 320,00	1 056,00	1 300,00
BEKATRA	43 718	1 320,00	1 183,00	1 800,00
FENOMBY	34 868	1 320,00	1 056,00	1 200,00
IONILAHY	33 534	1 320,00	1 056,00	800,00
LOKOMBY	36 668	1 320,00	1 187,00	1 400,00
MAHABAKO	39 500	1 320,00	1 304,00	2 200,00
MAHAMAIIBE	34 599	1 320,00	1 056,00	600,00
MANAKARA TANAMBE	69 419	2 640,00	3 584,00	3 007,00
MANGATSIOTRA	32 957	1 320,00	1 056,00	700,00
MAROFARIHY	37 482	1 320,00	1 056,00	800,00
MAVORANO	35 620	1 320,00	1 056,00	1 300,00
MITANTY	35 396	1 320,00	1 056,00	800,00
MIZILO GARA	34 701	1 320,00	1 130,00	800,00
NIHAONANA	33 348	1 320,00	1 056,00	200,00
SAHANAMBOHITRA	33 110	1 320,00	1 056,00	700,00
SAHAREFO	42 204	1 320,00	1 056,00	1 100,00
SAHASINAKA	37 831	3 960,00	1 374,00	1 300,00
SAKOANA	38 321	1 320,00	1 056,00	1 000,00
SOROMBO	37 441	1 320,00	1 719,00	1 400,00
TATAHO	33 901	1 320,00	1 056,00	800,00

En milliers d'Ariary

COMMUNES	Subvention de fonctionnement	Subventions pour les Centres de Santé de Base (CSB)	Subvention pour les Secrétaires d'état civil (SEC)	Subvention pour les Ecoles Primaires Publiques (EPP)
VATANA	34 759	1 320,00	1 056,00	900,00
VINANITELO	38 709	1 320,00	1 056,00	1 400,00
VOHILAVA (EX SAHASONDRIY)	34 608	1 320,00	1 056,00	2 600,00
VOHIMANITRA	34 066	1 320,00	1 056,00	700,00
VOHIMASINA NORD	39 439	1 320,00	1 056,00	400,00
VOHIMASINA SUD	37 693	1 320,00	1 056,00	1 200,00
VOHIMASY	38 669	1 320,00	1 056,00	900,00
BETAMPONA	33 951	-	1 056,00	300,00
KIANJANAOMBY	33 472	1 320,00	1 056,00	600,00
AMBANDRIKA	37 158	1 320,00	1 056,00	200,00
AMBOHITROVA	38 690	-	1 056,00	300,00
MANJARIVO	33 085	1 320,00	1 056,00	1 600,00
AMBALAHOSY AVARATRA	33 615	2 640,00	1 056,00	800,00
AMBODINONOKA	48 137	2 640,00	1 352,00	2 000,00
AMBOHIMIARINA II	31 000	1 320,00	1 056,00	1 000,00
AMBOHINIHAONANA	42 521	3 960,00	2 458,00	2 700,00
ANDONABE	35 683	2 640,00	1 056,00	1 800,00
ANDRANAMBOLAVA	34 634	1 320,00	1 056,00	900,00
ANOSIMPARIHY	36 010	2 640,00	1 056,00	2 200,00
ANTSENAVOLO	37 835	1 320,00	1 706,00	2 500,00
KIANJAVATO	35 199	1 320,00	1 056,00	1 300,00
MAHATSARA-ATSIMO	35 210	1 320,00	1 056,00	1 600,00
MAHATSARA ILEFAKA	33 930	2 640,00	1 056,00	1 500,00
MAHAVOKY AVARATRA	33 056	1 320,00	1 056,00	1 100,00
MAHELA	36 276	2 640,00	1 315,00	1 300,00
MANAKANA AVARATRA	33 999	1 320,00	1 056,00	1 200,00
MANANJARY	43 963	1 320,00	3 415,00	2 223,00
MAROFOTOTRA	45 020	1 320,00	1 056,00	2 600,00
MAROKARIMA	36 456	1 320,00	1 262,00	1 900,00
MAROSANGY	35 019	2 640,00	1 056,00	1 100,00
MORAFENO	38 304	1 320,00	1 489,00	1 300,00
NAMORONA	39 427	1 320,00	1 967,00	3 100,00
SANDROHY	34 492	1 320,00	1 056,00	1 200,00
TSARAVARY	31 000	1 320,00	1 056,00	400,00
TSIATOSIKA	37 000	1 320,00	2 195,00	1 500,00
VATOHANDRINA	33 376	1 320,00	1 056,00	1 500,00
VOHILAVA	51 000	2 640,00	2 551,00	700,00
ANKATAFANA	37 106	1 320,00	1 202,00	600,00
ANDRANOMAVO	38 940	1 320,00	1 056,00	2 400,00
AMBOHITSARA EST	40 403	1 320,00	1 056,00	1 200,00
ANTARETRA	41 129	-	1 056,00	2 200,00
MAROFODY	31 746	-	1 056,00	300,00
TSARAHAFATRA	35 272	-	1 056,00	1 100,00
ANDRANOLALINA	36 751	2 640,00	1 056,00	1 400,00
ANKAZOVELO	33 401	1 320,00	1 056,00	1 000,00
IVONDRO (EX. LAVARATY)	34 954	1 320,00	1 056,00	1 400,00
MALIORANO (ZARA)	33 488	1 320,00	1 056,00	600,00
MIDONGY ATSIMO	40 188	3 960,00	1 260,00	1 900,00
SOAKIBANY (EX. LAVARATY)	35 428	2 640,00	1 056,00	1 100,00
BEVAHO	33 461	1 320,00	1 056,00	1 000,00
AMBAHY	37 031	1 320,00	1 056,00	2 500,00
AMBODILAFA	53 214	2 640,00	1 252,00	3 000,00
AMPASINAMBO	36 962	3 960,00	1 218,00	3 300,00
ANDRORANGAVOLA	40 474	1 320,00	1 056,00	2 600,00
BEFODY	50 570	1 320,00	1 056,00	2 400,00
FIADANANA	40 959	1 320,00	1 424,00	2 900,00
NOSY VARIKA	39 778	1 320,00	2 892,00	2 000,00
SAHAVATO	49 782	1 320,00	3 060,00	5 800,00
SOAVINA	49 868	3 960,00	3 273,00	6 600,00
VOHIDROA	36 805	1 320,00	1 056,00	1 700,00
VOHILAVA	39 825	2 640,00	1 348,00	3 400,00
VOHITRANDRIANA	42 900	2 640,00	2 129,00	3 600,00
AMBAKOBÉ	39 996	1 320,00	1 056,00	1 700,00
ANGONDONGODONA	43 710	2 640,00	1 152,00	2 200,00
AMBODIARA	36 705	1 320,00	1 056,00	2 000,00
ANTANAMBAO	34 179	-	1 056,00	2 100,00
AMBODIRIAN'I SAHAFARY	41 282	1 320,00	1 871,00	3 900,00
ANDARA	31 000	1 320,00	1 056,00	1 400,00
FANIVELONA	37 274	2 640,00	1 056,00	2 000,00
AMBATOLAVA	33 587	1 320,00	1 056,00	1 300,00

En milliers d'Ariary

COMMUNES	Subvention de fonctionnement	Subventions pour les Centres de Santé de Base (CSB)	Subvention pour les Secrétaires d'état civil (SEC)	Subvention pour les Ecoles Primaires Publiques (EPP)
AMBONGO	35 617	2 640,00	1 205,00	1 500,00
AMPARIHY ATSIANANANA	34 955	2 640,00	1 056,00	1 200,00
AMPASIMALEMY	41 851	2 640,00	1 759,00	1 400,00
AMPATAKA	42 074	3 960,00	1 056,00	1 400,00
ANILOBE	39 915	1 320,00	1 091,00	900,00
BEKARAOKY	33 680	1 320,00	1 056,00	300,00
BEVATA	35 088	1 320,00	1 089,00	1 900,00
FENOAMBANY	34 907	1 320,00	1 056,00	1 100,00
IARA	44 784	1 320,00	1 421,00	1 200,00
ISAHARA	37 287	2 640,00	1 056,00	1 400,00
KARIMBARY	35 746	1 320,00	1 056,00	1 000,00
LOHAFARY	39 808	2 640,00	1 056,00	1 200,00
LOPARY	47 081	2 640,00	1 743,00	1 800,00
MANAMBONDRO	33 376	1 320,00	1 077,00	600,00
MAROKIBO	33 044	1 320,00	1 056,00	600,00
MASIANAKA	44 318	2 640,00	2 048,00	1 700,00
MATANGA	44 851	2 640,00	1 972,00	2 100,00
RANOMENA	44 862	2 640,00	1 802,00	3 000,00
SANDRAVINANY	31 000	1 320,00	1 056,00	700,00
SOAMANOVA	37 043	1 320,00	1 357,00	900,00
TSIANOFA	35 433	1 320,00	1 056,00	1 600,00
TSIATELY	44 976	2 640,00	1 309,00	900,00
VANGAINDRANO	53 781	2 640,00	3 446,00	3 907,00
VATANATO	34 011	1 320,00	1 056,00	1 800,00
VOHIMALAZA	41 652	3 960,00	1 177,00	1 200,00
VOHIPAHO	44 586	1 320,00	1 597,00	1 600,00
VOHITRAMBO	37 374	1 320,00	1 961,00	700,00
BEMA	38 325	1 320,00	1 056,00	800,00
FONILAZA	36 277	1 320,00	1 056,00	600,00
MAHABE	31 000	1 320,00	1 056,00	700,00
ANDEMAKA	40 407	1 320,00	1 348,00	1 000,00
ANKARIMBARY	34 507	1 320,00	1 056,00	700,00
IFATSY	36 205	1 320,00	1 056,00	1 100,00
ILAKATRA	40 553	1 320,00	1 886,00	1 600,00
IVATO	36 283	1 320,00	1 056,00	1 500,00
LANIVO	34 471	1 320,00	1 056,00	700,00
MAHABO	34 053	1 320,00	1 056,00	930,00
MAHASOABE	33 920	1 320,00	1 056,00	500,00
MAHAZOARIVO	47 027	3 960,00	2 146,00	1 100,00
NATO	31 000	1 320,00	1 056,00	400,00
ONJATSY	31 000	1 320,00	1 056,00	147,00
SAHALAVA	36 481	1 320,00	1 056,00	1 100,00
SAVANA	31 000	1 320,00	1 056,00	400,00
VOHINDAVA	36 030	1 320,00	1 056,00	1 700,00
VOHIPENO	39 051	2 640,00	1 310,00	1 381,00
VOHITRINDRY	35 984	1 320,00	1 373,00	1 500,00
VOHILANY	31 000	1 320,00	1 056,00	200,00
ANTANANABO	34 700	1 320,00	1 056,00	600,00
ANOLOKA	31 000	1 320,00	1 056,00	800,00
AMBOROBE	33 218	-	1 056,00	800,00
ZAFINDRAFADY	37 071	2 640,00	1 056,00	1 100,00
AMBOHIMANA	37 607	2 640,00	1 056,00	2 200,00
ANANDRAVY	35 407	1 320,00	1 056,00	1 100,00
ANDAKANA	36 657	2 640,00	1 056,00	2 300,00
ANTOKONALA	35 501	1 320,00	1 056,00	1 100,00
IAMONTA	34 452	1 320,00	1 056,00	1 500,00
IVATO	37 484	1 320,00	1 056,00	2 500,00
KARIANGA	39 447	1 320,00	1 417,00	2 500,00
MAHATSINJO	36 051	1 320,00	1 667,00	300,00
MAHAVELO	36 900	1 320,00	1 089,00	2 400,00
MAHAZOARIVO	37 756	1 320,00	1 056,00	2 400,00
MANAMBIDALA	51 446	1 320,00	1 191,00	3 200,00
MANATO	41 311	1 320,00	1 086,00	2 000,00
MOROTEZA	37 828	1 320,00	1 184,00	2 800,00
VOHIBOREKA	43 473	2 640,00	1 056,00	1 400,00
VOHIMARY	36 198	1 320,00	1 056,00	600,00
VONDROZO	35 833	1 320,00	1 056,00	600,00
AMBODIRANO	35 336	1 320,00	1 056,00	500,00
ANDOHARANO	34 358	-	1 056,00	900,00
AMBATOMARINA	35 446	2 640,00	1 470,00	1 300,00

En milliers d'Ariary

COMMUNES	Subvention de fonctionnement	Subventions pour les Centres de Santé de Base (CSB)	Subvention pour les Secrétaires d'état civil (SEC)	Subvention pour les Ecoles Primaires Publiques (EPP)
AMBOHIMHAZO	33 674	2 640,00	1 186,00	1 000,00
AMBOHIMILANJA	33 476	1 320,00	1 056,00	1 200,00
AMBOHIPO	34 491	2 640,00	1 056,00	700,00
AMBOVOMBE AFOVOANY	40 981	2 640,00	1 899,00	1 100,00
ANJOMA NANDIHIZANA	37 005	2 640,00	1 442,00	500,00
ANJOMAN'ANKONA	34 587	2 640,00	1 056,00	1 200,00
ANKADITANY	31 000	2 640,00	1 056,00	2 700,00
TALATA VOHIMENA	41 205	5 280,00	1 708,00	2 100,00
VINANY ANDAKATANIKELY	37 616	2 640,00	1 056,00	600,00
ILANJONA	33 002	2 640,00	1 056,00	600,00
SOATANANA	31 000	-	1 056,00	600,00
IVOAMBA	34 717	1 320,00	1 427,00	500,00
MAHATSINJONY	37 120	2 640,00	1 645,00	700,00
SAHAMBAVY	39 198	1 320,00	1 966,00	900,00
TAINDAMBO	47 352	1 320,00	1 086,00	600,00
ALAKAMISY AMBOHIMAHA	42 692	1 320,00	2 766,00	1 100,00
ALATSAININY IALAMARINA	45 223	1 320,00	2 281,00	1 800,00
AMBALAKELY	37 477	1 320,00	1 497,00	700,00
AMBALAMAHASOA	35 732	1 320,00	1 056,00	800,00
ANDRAINJATO CENTRE	44 373	1 320,00	1 056,00	600,00
ANDRAINJATO EST	31 000	1 320,00	1 056,00	500,00
ANDROY	37 425	2 640,00	1 389,00	1 400,00
FANDRANDAVA	34 650	1 320,00	1 112,00	400,00
IALANANINDRO	43 240	1 320,00	1 056,00	500,00
AMPATSY AMPANGABE	34 219	-	1 056,00	500,00
SAFATA	31 000	-	1 056,00	147,00
VINANINORO ANDREFANA	33 808	1 320,00	1 056,00	300,00
AMBALAMIDERA II	34 093	1 320,00	1 056,00	500,00
AMBONDRONA	38 991	1 320,00	1 600,00	1 600,00
ANDOHARANOMAITSO	43 588	1 320,00	2 406,00	2 700,00
ANJOMA ITSARA	43 134	1 320,00	1 056,00	800,00
ANKARINARIVO MANIRISOA	36 163	1 320,00	1 116,00	700,00
FANJAKANA	49 064	1 320,00	1 778,00	900,00
IAVONOMBY VOHIBOLA	36 539	1 320,00	1 228,00	700,00
ISORANA	60 330	1 320,00	1 348,00	1 000,00
MAHAZOARIVO	34 676	1 320,00	1 156,00	2 600,00
NASANDRATRONY	35 309	1 320,00	1 079,00	800,00
SOATANANA	35 410	2 640,00	1 056,00	800,00
AMBALAMIDERA AMBOHIMANANA	33 025	1 320,00	1 056,00	200,00
ANDREAMALAMA	37 064	1 320,00	1 056,00	400,00
ALAKAMISY ITENINA	38 830	1 320,00	1 931,00	1 400,00
ANDRANOMIDITRA	39 349	1 320,00	1 787,00	1 500,00
ANDRANOVORIVATO	41 435	2 640,00	2 491,00	2 000,00
ANKAROMALAZA MIFANASOA	33 756	1 320,00	1 056,00	500,00
IHAZOARA	34 883	2 640,00	1 056,00	1 000,00
MAHADITRA	40 073	2 640,00	2 296,00	1 000,00
MAHASOABE	41 884	1 320,00	2 367,00	1 800,00
MANEVA	34 361	1 320,00	1 056,00	700,00
SOAINDRANA	55 035	1 320,00	1 056,00	400,00
TALATA AMPANO	38 556	1 320,00	2 143,00	1 400,00
VINANITELO	39 099	1 320,00	1 450,00	2 300,00
VOHIBATO ANDREFANA	33 223	1 320,00	1 056,00	700,00
VOHIMARINA	35 561	2 640,00	2 094,00	1 700,00
VOHITRAFENO	36 413	1 320,00	1 249,00	1 100,00
ANJANOMANONA TSAMIYAKA	34 002	-	1 056,00	700,00
LAMOSINA	36 031	1 320,00	1 056,00	1 400,00
CU MAHAJANGA	105 228	10 560,00	24 016,00	12 730,00
AMBALABE BEFANJAVA	41 790	3 960,00	1 056,00	1 200,00
AMBALAKIDA	36 234	3 960,00	1 056,00	1 600,00
ANDRANOBOKA	53 366	2 640,00	1 056,00	1 400,00
BEKOBAY	37 126	1 320,00	1 056,00	1 300,00
BELOBAKA	39 473	2 640,00	1 380,00	1 900,00
BETSAKO	35 394	2 640,00	1 142,00	1 300,00
BOANAMARY	43 133	2 640,00	1 056,00	800,00
MAHAJAMBA USINE	48 024	5 280,00	1 415,00	1 300,00
MARIARANO	47 073	2 640,00	1 056,00	2 000,00
AMBATO BOENI	95 121	2 640,00	5 095,00	3 012,00
AMBONDROMAMY	38 964	1 320,00	1 056,00	700,00
ANDRANOFASIKA	40 610	1 320,00	1 140,00	1 400,00
ANDRANOMAMY	62 799	5 280,00	1 715,00	1 900,00

En milliers d'Ariary

COMMUNES	Subvention de fonctionnement	Subventions pour les Centres de Santé de Base (CSB)	Subvention pour les Secrétaires d'état civil (SEC)	Subvention pour les Ecoles Primaires Publiques (EPP)
ANJIAJIA	49 408	1 320,00	2 184,00	1 800,00
ANKIJABE	55 337	2 640,00	1 500,00	1 800,00
ANKIRIHITRA	46 323	1 320,00	1 106,00	1 600,00
MADIROVALO	78 680	2 640,00	3 339,00	2 500,00
MANERINERINA	47 049	3 960,00	2 029,00	1 900,00
SITAMPIKY	41 803	2 640,00	2 666,00	1 900,00
TSARAMANDROSO	61 329	2 640,00	1 430,00	1 700,00
AMBESISIKA	43 834	1 320,00	1 056,00	1 000,00
AMBATOMAINTY	40 320	1 320,00	1 056,00	1 600,00
BEMARIVO	35 683	3 960,00	1 056,00	1 400,00
MAROTSIALEHA	35 296	2 640,00	1 056,00	1 200,00
SARODRANO	35 861	1 320,00	1 056,00	900,00
MAKARAINGO	35 406	1 320,00	1 056,00	900,00
AMBALIHA	41 248	1 320,00	1 056,00	1 000,00
AMBARIJEBY SUD	42 427	1 320,00	1 056,00	800,00
AMBOLOBOZO	41 152	5 280,00	1 347,00	3 600,00
ANALALAVA	37 430	3 960,00	1 056,00	1 103,00
ANDRIABAVONTSONA	45 070	-	1 056,00	1 400,00
ANKARAMY	40 966	6 600,00	1 759,00	3 700,00
ANTONIBE	56 532	2 640,00	2 195,00	4 200,00
BEFOTAKA NORD	39 214	2 640,00	1 400,00	2 500,00
MAROMANDIA	55 184	1 320,00	2 769,00	5 800,00
MAROVANTAZA	51 141	1 320,00	-	1 100,00
MAROVATOLENA	36 179	2 640,00	1 143,00	1 800,00
MAHADRODROKA	48 407	1 320,00	1 056,00	2 600,00
ANGOAKA SUD	38 963	-	1 056,00	1 400,00
ANDREVOREVO	34 653	-	1 056,00	500,00
BEJOFO	36 035	2 640,00	1 056,00	400,00
ANTSALOVA	74 667	1 320,00	2 179,00	1 500,00
BEKOPAKA	36 529	2 640,00	1 140,00	1 300,00
MASOARIVO	37 421	3 960,00	1 512,00	700,00
SOAHANY	35 039	3 960,00	1 056,00	800,00
TRANGAHY	36 022	3 960,00	1 056,00	1 400,00
BEMARAHА ANTSINANANA (TSIANDRO)	31 000	1 320,00	1 056,00	500,00
AMBODIMADIRO	36 744	3 960,00	1 056,00	1 700,00
AMBODIMANARY	37 141	2 640,00	1 137,00	1 900,00
AMBODIMANDRESY	45 396	1 320,00	1 068,00	1 900,00
AMPANDRIANKILANDY	39 723	2 640,00	1 508,00	2 300,00
ANAHIDRANO	42 100	2 640,00	1 320,00	1 600,00
ANDREBA	48 991	1 320,00	1 129,00	1 100,00
ANJALAZALA	35 544	5 280,00	1 056,00	2 200,00
ANJAMANGIRANA	38 438	2 640,00	1 152,00	1 700,00
ANKERIKA	37 257	2 640,00	1 056,00	1 400,00
ANTSAHABE	39 831	3 960,00	1 640,00	2 900,00
CU ANTSOHIHY	47 476	1 320,00	2 000,00	2 826,00
MAROALA	41 004	3 960,00	1 367,00	800,00
AMBALAFAMILY	35 681	1 320,00	1 056,00	1 000,00
AMBALAROMBA	33 961	1 320,00	1 056,00	900,00
AMBATORIHA	37 832	2 640,00	1 445,00	1 800,00
AMBATOSIA	36 528	2 640,00	1 451,00	2 000,00
AMBODIADABO	37 258	1 320,00	1 056,00	1 100,00
AMBODISIKIDY	31 000	1 320,00	1 056,00	1 300,00
AMBOVONOMBY	35 411	1 320,00	1 056,00	1 000,00
ANALILA	38 737	1 320,00	1 056,00	1 400,00
ANTANANIVO HAUT	31 000	2 640,00	1 056,00	1 600,00
ANTSAMAKA	34 505	2 640,00	1 056,00	1 200,00
BEALANANA	81 132	1 320,00	2 110,00	1 774,00
BEANDRAREZONA	34 200	3 960,00	1 056,00	1 600,00
MANGINDRANO	35 491	3 960,00	1 056,00	2 200,00
MAROTOLANA	36 523	1 320,00	1 056,00	3 100,00
AMBARARATABE NORD	35 077	-	1 056,00	1 500,00
AMBARARATA SOFIA	31 000	1 320,00	1 056,00	2 000,00
AMBODIHAMPANA	34 139	2 640,00	1 056,00	700,00
ANKAZOTOKANA	34 430	1 320,00	1 056,00	700,00
ANJOZORO MADOSY	37 592	1 320,00	1 056,00	1 300,00
AMBOHIMISONDROTRA	33 412	1 320,00	1 056,00	1 700,00
ANTSIRADAVA	33 468	-	1 056,00	1 100,00
AMBARARATA	37 308	3 960,00	1 122,00	1 700,00
AMBODIMOTSO SUD	42 616	2 640,00	1 358,00	1 400,00
AMBOLIDIBE EST	49 507	3 960,00	2 002,00	4 200,00

En milliers d'Ariary

COMMUNES	Subvention de fonctionnement	Subventions pour les Centres de Santé de Base (CSB)	Subvention pour les Secrétaires d'état civil (SEC)	Subvention pour les Ecoles Primaires Publiques (EPP)
ANKARONGANA	45 981	5 280,00	1 850,00	4 400,00
ANTSABARY	60 174	3 960,00	2 207,00	5 500,00
ANTSAKANALABE	39 411	3 960,00	1 796,00	3 100,00
CU BEFANDRIANA NORD	36 506	1 320,00	1 799,00	945,00
MAROAMALONA	37 773	2 640,00	1 147,00	1 700,00
MATSONDAKANA	48 890	1 320,00	4 793,00	3 400,00
MORAFENO	48 170	6 600,00	3 095,00	1 400,00
TSARAHONENANA	42 891	6 600,00	2 888,00	4 100,00
TSIAMALAO	42 156	5 280,00	2 192,00	4 000,00
AMBODIMOTSO HAUT	35 913	-	1 056,00	1 500,00
BELALONA	47 896	3 960,00	1 056,00	5 500,00
AMBOLODIA SUD	33 549	1 320,00	1 056,00	1 500,00
ANKASAKASA	38 489	1 320,00	1 056,00	2 800,00
BEKODOKA	37 127	1 320,00	1 056,00	2 600,00
BESALAMPY	37 478	1 320,00	1 237,00	1 111,00
MAHABE	33 947	1 320,00	1 391,00	800,00
MAROVOAY SUD	34 787	1 320,00	1 056,00	1 400,00
SOANENGA	35 109	2 640,00	1 056,00	1 700,00
AMPAKO	31 000	1 320,00	1 056,00	1 200,00
ANTSIRASIRA	31 000	-	1 056,00	400,00
ANDASIBE	31 000	1 320,00	1 056,00	500,00
ANTANIMBARIBE	31 000	1 320,00	1 056,00	1 000,00
BETAIMBOAY	31 000	1 320,00	1 056,00	800,00
KANDREHO	34 362	1 320,00	1 056,00	800,00
AMBALIHA	33 109	1 320,00	1 056,00	1 600,00
BEHAZOMATY	33 493	1 320,00	1 056,00	1 100,00
MAHATSINJO	31 000	-	1 056,00	1 600,00
AMBALAJIA	37 884	1 320,00	1 056,00	900,00
AMBALANJANAKOMBY	35 683	1 320,00	1 163,00	900,00
CU MAEVATANANA	57 054	1 320,00	1 829,00	1 562,00
ANDRIBA	51 136	2 640,00	1 056,00	1 900,00
ANTANIMBARY	36 275	1 320,00	1 056,00	1 100,00
ANTSIAFABOSITRA	41 181	3 960,00	1 151,00	2 600,00
BEMOKOTRA	47 217	1 320,00	1 056,00	400,00
BERATSIMANINA	38 406	1 320,00	1 056,00	1 000,00
MADIROMIRAFY	33 672	1 320,00	1 056,00	300,00
MAEVATANANA II	42 886	-	1 539,00	2 200,00
MAHATSINJO	38 521	2 640,00	1 076,00	2 100,00
MAHAZOMA	42 327	1 320,00	1 544,00	1 700,00
MANGABE	48 078	2 640,00	1 056,00	1 000,00
MARIA	41 517	1 320,00	1 056,00	1 600,00
MORAFENO	35 094	2 640,00	1 056,00	2 000,00
TSARARANO	40 787	2 640,00	1 403,00	700,00
MAROKORO	33 346	1 320,00	1 056,00	600,00
BEANANA	33 652	1 320,00	1 056,00	900,00
BERIVOTRA 5/5	35 652	-	1 056,00	500,00
ANDABOTOKA ANTSAKOALAMOTY	33 755	1 320,00	1 056,00	1 097,00
ANDRANOVAO	36 002	1 320,00	1 056,00	500,00
ANDREA	35 322	1 320,00	1 056,00	1 100,00
ANKISATRA	33 192	1 320,00	1 056,00	800,00
ANTSAIDOKA BEBAO	33 825	1 320,00	1 056,00	500,00
ANTSONDRODAVA	31 000	1 320,00	1 056,00	300,00
BEBABOKY SUD	35 173	1 320,00	1 056,00	400,00
BELITSAKY	31 000	1 320,00	1 056,00	1 000,00
BEREVO RANOBE	33 909	2 640,00	1 056,00	1 200,00
BETANATANANA	35 975	1 320,00	1 056,00	400,00
MAFAIJJIO	33 878	1 320,00	1 056,00	500,00
MAINTIRANO	108 550	1 320,00	1 789,00	1 100,00
MAROHAZO	34 035	2 640,00	1 056,00	300,00
TAMBOHORANO	33 232	1 320,00	1 056,00	600,00
VEROMANGA	33 885	1 320,00	1 056,00	400,00
MAROMAVO	31 000	1 320,00	1 056,00	300,00
BEMOKOTRA SUD	33 605	1 320,00	1 056,00	800,00
AMBOHITOAKA	42 519	3 960,00	2 719,00	1 600,00
AMPASIMATERA	40 512	2 640,00	1 639,00	1 300,00
BEKORATSAKA	43 130	2 640,00	2 146,00	3 000,00
KOMAJIA	39 744	1 320,00	1 056,00	1 200,00
MAMPIKONY I	39 449	1 320,00	1 521,00	1 449,00
MAMPIKONY II	44 749	1 320,00	2 091,00	2 900,00
AMBODIHAZOAMBO	47 314	1 320,00	1 240,00	700,00

En milliers d'Ariary

COMMUNES	Subvention de fonctionnement	Subventions pour les Centres de Santé de Base (CSB)	Subvention pour les Secrétaires d'état civil (SEC)	Subvention pour les Ecoles Primaires Publiques (EPP)
MALAKIALINA	42 720	1 320,00	1 297,00	1 900,00
BETARAMAHAMAY	35 049	1 320,00	1 056,00	900,00
ANKIRIRIKY	37 006	-	1 056,00	1 100,00
AGNOVOLAVA NORD	35 344	3 960,00	1 056,00	900,00
AMBALAKIRAJY	51 402	2 640,00	1 668,00	3 500,00
AMBARIKORANO	31 000	1 320,00	1 056,00	900,00
AMBARIPAIKA	42 029	1 320,00	1 056,00	900,00
AMBODIADABO	36 854	1 320,00	1 056,00	1 300,00
AMBILOMBE	40 156	1 320,00	1 056,00	1 200,00
AMBOABOA	33 113	1 320,00	1 056,00	2 300,00
AMBOHISOA	37 304	1 320,00	1 056,00	1 300,00
AMBORONDOLO	39 264	1 320,00	1 056,00	500,00
AMPATAKAMARORENY	47 697	1 320,00	1 056,00	2 300,00
ANDOHAIJANGO	44 689	2 640,00	1 056,00	2 100,00
ANJIABE	44 456	2 640,00	1 056,00	2 000,00
ANKIABE-SALOHY	49 759	2 640,00	1 889,00	4 900,00
ANTANAMBAON'AMBERINA	48 528	1 320,00	1 087,00	5 500,00
ANTANANDAVA	35 445	1 320,00	1 319,00	1 700,00
ANTSATRAMIDOLA	44 535	1 320,00	1 086,00	1 900,00
ANTSIRABE CENTRE	44 012	1 320,00	1 095,00	2 100,00
ANTSOHA	34 873	-	1 294,00	1 600,00
CU MANDRITSARA	41 799	1 320,00	2 601,00	1 852,00
KALANDY	40 945	2 640,00	1 913,00	3 300,00
MANAMPANEVA	42 909	1 320,00	1 056,00	1 900,00
MAROTANDRANO	53 614	2 640,00	1 692,00	2 600,00
TSARATANANA	40 780	1 320,00	1 056,00	1 926,00
ANDRATAMARINA	39 475	1 320,00	1 056,00	1 000,00
TSARAJOMOKA	33 454	2 640,00	1 056,00	1 900,00
ANKIAKABE FONOKA	40 124	-	1 056,00	1 000,00
AMBODIAMONTANA KIANGA	47 161	1 320,00	1 056,00	800,00
ANTSIATSIKA	44 345	2 640,00	1 056,00	2 100,00
PONT SOFIA	48 099	1 320,00	1 056,00	1 800,00
AMBINANY FANGO	34 488	1 320,00	1 056,00	1 300,00
AMBOLOMOTY	37 573	2 640,00	1 588,00	700,00
ANKAZOMBORONA	48 597	3 960,00	2 708,00	4 300,00
ANOSINALAINOLONA	37 452	1 320,00	1 186,00	900,00
ANTANAMBAO ANDRANOLAVA	35 431	2 640,00	1 056,00	900,00
ANTANIMASAKA	37 350	2 640,00	1 056,00	700,00
BEMAHARIVO	39 959	2 640,00	1 204,00	2 200,00
MANARATSANDRY	49 801	1 320,00	3 320,00	900,00
MAROSAKOA	48 828	1 320,00	1 056,00	1 300,00
MAROVOAY BANLIEU	39 467	2 640,00	1 184,00	1 600,00
MAROVOAY VILLE	157 647	2 640,00	3 923,00	3 215,00
TSARARANO	50 794	1 320,00	1 073,00	800,00
ANDRANA	39 477	1 320,00	1 327,00	1 900,00
ANKABOKA	36 919	1 320,00	1 056,00	700,00
AMBARIMANINGA	31 000	1 320,00	1 056,00	500,00
ANTOGOMENA BEVARY	37 325	1 320,00	1 149,00	1 500,00
ANTSEZA	37 202	1 320,00	1 056,00	1 300,00
BEKIPAY	34 674	2 640,00	1 056,00	1 300,00
KATSEPY	36 623	3 960,00	1 137,00	2 200,00
MATSAKABANJA	43 080	3 960,00	1 216,00	1 600,00
MITSIJJO	40 918	7 920,00	1 056,00	500,00
ANDRAMY	34 871	1 320,00	1 056,00	1 400,00
BERAVINA	36 914	2 640,00	1 056,00	1 400,00
MORAFENOBE	38 671	5 280,00	1 089,00	3 100,00
ANTRANOKOAKY	35 024	2 640,00	1 056,00	1 000,00
AMBANJABE	35 968	1 320,00	1 108,00	1 300,00
AMBODIMAHABIBO	33 939	1 320,00	1 333,00	1 600,00
AMBODISAKOANA	48 616	2 640,00	1 531,00	1 600,00
AMBODIVONGO	43 774	1 320,00	1 295,00	2 200,00
AMPARIHY	47 621	1 320,00	1 189,00	1 800,00
ANDRANOMEVA	36 245	1 320,00	1 349,00	1 100,00
LEANJA	42 272	2 640,00	2 043,00	3 200,00
MAEVARANOHELY	34 388	1 320,00	1 056,00	1 300,00
MAROVATO	38 651	2 640,00	2 402,00	1 200,00
PORT BERGER I	40 193	1 320,00	1 983,00	1 577,00
PORT BERGER II	64 425	-	1 056,00	1 700,00
TSARAHASINA	54 444	1 320,00	1 281,00	2 100,00
TSARATANANA I	36 903	2 640,00	1 056,00	1 500,00

En milliers d'Ariary

COMMUNES	Subvention de fonctionnement	Subventions pour les Centres de Santé de Base (CSB)	Subvention pour les Secrétaires d'état civil (SEC)	Subvention pour les Ecoles Primaires Publiques (EPP)
TSININGIA	37 285	1 320,00	1 735,00	1 400,00
TSINJOMITONDRAKA	38 545	2 640,00	1 065,00	2 600,00
AMBATOMILAHATRANO	33 348	2 640,00	1 056,00	1 200,00
ANDRANOMENA I	33 673	1 320,00	1 056,00	800,00
IHOBAKA	34 990	1 320,00	1 056,00	1 200,00
AMBOHIPAKY	36 644	7 920,00	1 190,00	2 800,00
ANDRANOMAVO	39 852	5 280,00	2 268,00	4 600,00
SOALALA	39 451	6 600,00	1 768,00	1 449,00
ANTSAKOAMILEKA	33 797	1 320,00	1 056,00	1 400,00
AMBAKIRENY	39 505	5 280,00	1 464,00	4 400,00
AMPANDRANA	31 000	2 640,00	1 056,00	800,00
ANDRIAMENA	35 542	5 280,00	1 645,00	2 200,00
BEKAPAIKA	37 691	2 640,00	1 082,00	1 400,00
BETRANDBRAKA	35 515	2 640,00	1 135,00	1 400,00
BRIEVILLE	35 411	5 280,00	1 076,00	2 000,00
KELILOHA	33 745	2 640,00	1 056,00	900,00
MANAKANA	34 818	1 320,00	1 056,00	1 600,00
SAKOAMADINIKA	34 094	1 320,00	1 056,00	1 800,00
SAROBARATRA	40 908	3 960,00	1 277,00	1 800,00
TSARAROVA	36 435	1 320,00	1 056,00	1 400,00
TSARATANANA	42 226	3 960,00	1 882,00	4 200,00
ISIKO	31 000	-	1 056,00	800,00
C.U. TOAMASINA I	136 841	7 920,00	29 898,00	18 152,00
AMBODILAZANA	38 250	2 640,00	1 929,00	2 300,00
AMBODIRIANA	35 808	2 640,00	1 069,00	1 400,00
AMBODITANDROROHO	64 273	3 960,00	1 222,00	1 700,00
AMPASIMADINIKA MANAMBOLO	47 188	1 320,00	1 066,00	1 000,00
AMPASIMBE	41 450	3 960,00	2 594,00	2 700,00
ANDONDABE	38 339	2 640,00	1 719,00	2 000,00
ANDRANOBOLAHA	43 469	2 640,00	1 088,00	1 700,00
ANTENINA	41 504	1 320,00	1 056,00	1 900,00
ANTETEZAMBARO	50 810	2 640,00	1 677,00	1 900,00
FANANDRANA	41 413	2 640,00	1 704,00	1 900,00
FITO	35 930	2 640,00	1 636,00	1 100,00
MAHAVELONA (FOULPOINTE)	41 489	2 640,00	1 867,00	1 700,00
MANGABE	36 279	1 320,00	1 293,00	1 500,00
SAHAMBALA	39 298	3 960,00	1 729,00	3 200,00
TAMATAVE SUBURBAINE	58 399	2 640,00	2 150,00	2 300,00
AMPOROFORO	38 569	2 640,00	1 056,00	1 800,00
AMPISOKIANA	42 111	1 320,00	1 056,00	1 200,00
SATRANROY	35 433	2 640,00	1 056,00	1 100,00
AMBANDRIKA	33 738	1 320,00	1 056,00	300,00
AMBATONDRAZAKA	168 815	3 960,00	7 338,00	2 661,00
AMBATONDRAZAKA SUBURBAINE	35 986	1 320,00	1 179,00	800,00
AMBATOSORATRA	48 363	1 320,00	2 368,00	800,00
AMBOHITSILAOZANA	38 314	3 960,00	1 645,00	1 200,00
AMPARIHINTSOKATRA	36 301	2 640,00	1 140,00	1 100,00
AMPITATSIMO	37 130	5 280,00	2 545,00	800,00
ANDILANATOBY	40 753	5 280,00	2 068,00	2 600,00
ANDROMBA	33 212	1 320,00	1 056,00	400,00
ANTANANDAVA	47 082	2 640,00	1 056,00	1 900,00
ANTSANGASANGA	44 556	1 320,00	1 056,00	300,00
BEJOFO	38 717	5 280,00	1 624,00	1 200,00
DIDY	58 228	5 280,00	2 442,00	4 500,00
FERAMANGA AVARATRA	35 875	1 320,00	1 545,00	1 400,00
ILAFY	35 754	3 960,00	1 686,00	1 400,00
IMERIMANDROSO	51 921	2 640,00	1 461,00	1 100,00
MANAKAMBAHINY ANDREFANA	40 869	2 640,00	2 344,00	2 100,00
MANAKAMBAHINY ANTSINANANA	59 785	5 280,00	1 056,00	1 700,00
SOALAZAINA	36 917	1 320,00	1 094,00	2 000,00
TANAMBAO BESAKAY	38 328	5 280,00	1 213,00	2 700,00
AMBOHIBORIMANGA	34 065	1 320,00	1 056,00	500,00
AMBOHIDAVA	37 136	1 320,00	1 056,00	800,00
AMBATOMAINTY	51 457	2 640,00	1 646,00	1 800,00
AMBOAVORY	65 935	1 320,00	1 437,00	2 100,00
AMBOHIJANAHARY	89 308	2 640,00	2 973,00	2 500,00
AMBOHITRARIVO	57 550	1 320,00	1 798,00	1 100,00
AMPARAFARAVOLA	97 142	3 960,00	3 406,00	1 869,00
ANDREBAKELY SUD	42 913	1 320,00	1 056,00	700,00
BEANANA	37 068	1 320,00	1 305,00	1 400,00

En milliers d'Ariary

COMMUNES	Subvention de fonctionnement	Subventions pour les Centres de Santé de Base (CSB)	Subvention pour les Secrétaires d'état civil (SEC)	Subvention pour les Ecoles Primaires Publiques (EPP)
BEDIDY	33 517	2 640,00	1 056,00	1 000,00
MORARANO CHROME	43 587	1 320,00	4 427,00	3 100,00
RANOMAINTY	34 100	1 320,00	1 056,00	500,00
TANAMBE	83 839	2 640,00	1 782,00	1 000,00
VOHIMENA	36 462	3 960,00	1 137,00	1 500,00
VOHITSARA	41 797	1 320,00	1 056,00	500,00
ANDILANA NORD	50 065	1 320,00	1 056,00	800,00
AMBODIMANGA	33 340	1 320,00	1 056,00	500,00
AMPASIKELY	37 556	1 320,00	1 056,00	400,00
ANDREBAKELY NORD	51 212	3 960,00	1 073,00	2 700,00
SAHAMAMY	45 749	1 320,00	1 182,00	1 200,00
AMBOHIMANDROSO	36 216	-	1 056,00	1 900,00
ANORORO	38 997	1 320,00	1 094,00	800,00
AMBODIRANO	35 309	1 320,00	1 056,00	1 200,00
ANDRANOBE	34 131	-	1 056,00	800,00
ANDILAMENA	109 755	3 960,00	2 326,00	3 230,00
ANTANIMENABAKA	39 693	1 320,00	1 706,00	2 400,00
BEMAITSO	36 110	5 280,00	1 056,00	900,00
MAITSOKELY	33 827	2 640,00	1 056,00	900,00
MAROADABO	33 403	1 320,00	1 056,00	1 200,00
MAROVATO	33 349	1 320,00	1 056,00	2 800,00
MIARINARIVO	37 257	2 640,00	1 204,00	2 200,00
TANANANIFOLOLAHY	33 425	1 320,00	1 056,00	1 100,00
AMPONDRABE	35 477	1 320,00	1 056,00	1 000,00
AMBALANOMBY	34 917	1 320,00	1 056,00	1 500,00
AMBATOHARANANA	40 440	1 320,00	1 056,00	1 700,00
AMPANDROANTRAKA	45 492	1 320,00	1 056,00	1 500,00
AMPASIMANEVA	34 066	1 320,00	1 056,00	1 000,00
ANOSIBE AN'ALA	41 857	3 960,00	2 781,00	2 300,00
ANTANDROKOMBY	46 551	3 960,00	1 056,00	3 200,00
LONGOZABE	48 641	5 280,00	1 819,00	3 000,00
NIAROVANA	34 154	2 640,00	1 056,00	1 000,00
TRATRAMARINA	38 934	2 640,00	1 056,00	900,00
TSARAVINANY (CHEF LIEU)	43 943	1 320,00	1 056,00	2 900,00
AMBODIMERANA	34 859	2 640,00	1 056,00	1 100,00
ANTANAMBAO MANAMPOTSY	60 045	3 960,00	1 327,00	2 300,00
ANTANANDEHIBE	39 735	2 640,00	1 056,00	2 100,00
MAHELA	34 861	1 320,00	1 240,00	2 500,00
MANAKANA	58 598	5 280,00	1 056,00	1 800,00
SAIVAZA	43 770	3 960,00	1 056,00	1 400,00
MANARATSANDRY	34 577	1 320,00	1 056,00	1 900,00
AMBALARONDRA	43 653	3 960,00	1 209,00	2 600,00
AMBINANINONY	48 821	2 640,00	1 092,00	2 300,00
AMBOHIMANANA	35 227	2 640,00	1 056,00	1 800,00
AMPASIMBE	37 551	1 320,00	1 056,00	3 000,00
ANDEKALEKA	33 791	1 320,00	1 056,00	1 000,00
ANDEVORANTO	37 452	1 320,00	1 306,00	1 500,00
ANIVORANO ATSINANANA	42 821	1 320,00	1 073,00	1 400,00
ANJAHAMANA	35 622	2 640,00	1 056,00	2 000,00
FANASANA	34 143	1 320,00	1 056,00	1 000,00
FETRAOMBY	48 465	1 320,00	1 726,00	3 500,00
LOHARIANDAVA	55 634	2 640,00	1 412,00	2 900,00
MAHATSARA	36 841	2 640,00	2 416,00	1 400,00
MAROSERANANA	37 517	1 320,00	1 056,00	2 400,00
RANOMAFANA	37 741	2 640,00	1 493,00	2 400,00
VOHIBINANY (BRICKAVILLE)	40 946	2 640,00	2 303,00	1 706,00
VOHIPENO RAZANAKA	47 699	1 320,00	1 056,00	1 600,00
VOHITRANIVONA	36 248	3 960,00	1 056,00	1 300,00
ANTSAPANANA	37 334	2 640,00	1 056,00	1 500,00
AMBODIMANGA IIFENOARIVO ATSINANANA	72 224	2 640,00	3 663,00	1 800,00
AMPASIMBE MANANTSATRANA	72 539	5 280,00	2 536,00	1 500,00
AMPASINA MANINGORY	89 019	3 960,00	3 430,00	3 100,00
ANTSIATSIKA	55 487	2 640,00	1 678,00	5 100,00
FENOARIVO ATSINANANA AMBONIVOHITRA	50 640	1 320,00	4 850,00	3 369,00
MAHAMBO	75 640	3 960,00	4 011,00	3 800,00
MIORIMIVALANA	54 833	1 320,00	2 126,00	2 200,00
SARANAMBANA	48 093	2 640,00	4 402,00	4 600,00
TSARATAMPONA I AMBATO HARANANA	41 425	3 960,00	1 554,00	1 100,00
VOHILENGO	73 312	2 640,00	2 863,00	2 400,00
VOHIPENO	49 947	3 960,00	1 738,00	6 600,00

En milliers d'Ariary

COMMUNES	Subvention de fonctionnement	Subventions pour les Centres de Santé de Base (CSB)	Subvention pour les Secrétaires d'état civil (SEC)	Subvention pour les Ecoles Primaires Publiques (EPP)
MAHANORO (CHEF LIEU)	34 478	1 320,00	1 056,00	2 923,00
AMBANJAN'I SAHALAVA	35 551	-	1 056,00	1 100,00
BETAMPONA	38 521	-	1 056,00	900,00
AMBINANIDILANA	70 303	5 280,00	1 974,00	4 300,00
AMBINANINDRANO	55 194	5 280,00	2 720,00	5 500,00
AMBODIBONARA	45 797	2 640,00	2 079,00	3 900,00
AMBODIHARINA	55 020	1 320,00	2 376,00	1 500,00
ANKAZOTSIFANTATRA	51 053	2 640,00	1 194,00	2 700,00
BEFOTAKA	43 488	3 960,00	2 226,00	1 600,00
BETSIZARAINA	44 328	5 280,00	2 600,00	2 800,00
MAHANORO	82 497	3 960,00	2 889,00	600,00
MANJAKANDRIANA	40 536	2 640,00	1 641,00	2 800,00
MASOMELOKA	53 985	5 280,00	4 230,00	5 300,00
TSARAVINANY	54 336	2 640,00	2 034,00	900,00
ANDRANAMBOMARO	39 411	2 640,00	1 056,00	1 500,00
AMBATOCHARANANA	54 341	1 320,00	1 149,00	2 200,00
AMBODIAMPANA	35 541	1 320,00	1 203,00	1 500,00
AMBODIVOANIO	37 854	2 640,00	1 337,00	1 800,00
ANTANAMBAOBE	37 026	1 320,00	1 069,00	1 400,00
ANTANAMBE	41 277	3 960,00	1 670,00	2 900,00
MANAMBOLOSY	38 936	1 320,00	1 361,00	2 500,00
MANANARA AVARATRA	44 099	1 320,00	3 025,00	2 247,00
SANDRAKATSY	41 589	1 320,00	1 948,00	2 200,00
SAROMAONA	36 229	1 320,00	1 056,00	2 200,00
TANIBE	38 001	1 320,00	1 245,00	2 300,00
VANONA	35 927	1 320,00	1 456,00	1 300,00
ANDASIBE	46 848	1 320,00	1 056,00	1 100,00
IMORONA	35 931	1 320,00	1 056,00	800,00
ANTANANIVO	36 004	1 320,00	1 056,00	900,00
ANALAMPOTSY	38 300	-	1 056,00	1 500,00
MAHANORO	35 257	-	1 056,00	1 600,00
AMBINANITelo	42 596	2 640,00	2 915,00	2 300,00
ANDRANOFOTSY	51 095	1 320,00	1 056,00	800,00
ANJAHANA	62 389	2 640,00	1 566,00	800,00
ANJANAZANA	48 105	1 320,00	1 501,00	900,00
ANKOFA	51 856	1 320,00	1 110,00	1 100,00
MAROANTSETRA	107 128	2 640,00	3 173,00	3 443,00
RANTABE	65 333	1 320,00	1 056,00	800,00
VOLOINA	56 523	1 320,00	1 474,00	1 300,00
ANTSIRABE SAHATANY	34 589	2 640,00	1 056,00	700,00
ANTAKOTAKO	62 156	1 320,00	1 775,00	1 800,00
MANAMBOLO	55 968	2 640,00	1 619,00	1 200,00
ANDRODRONA	46 161	2 640,00	1 154,00	3 600,00
AMBANIZANA	39 976	2 640,00	1 056,00	800,00
AMBODIMANGA RATABE	46 934	1 320,00	1 056,00	1 100,00
MORAFENO	33 334	1 320,00	1 056,00	2 300,00
ANANDRIVOLA	47 948	1 320,00	1 056,00	1 200,00
ANKOFABE	48 672	1 320,00	1 056,00	1 000,00
MAHAVELONA	53 866	2 640,00	1 604,00	1 800,00
MARIHARANO	34 914	1 320,00	1 056,00	700,00
SAHASINDRO	34 437	1 320,00	1 056,00	700,00
AMBALAPAIso II	31 000	1 320,00	1 056,00	600,00
AMBATOFISAKA II	35 883	2 640,00	1 240,00	2 200,00
AMBOASARY	34 875	2 640,00	1 122,00	1 500,00
AMBODINONOKA	38 725	3 960,00	1 355,00	2 700,00
AMBOHIMILANJA	37 857	2 640,00	1 559,00	2 000,00
ANDONABE ATSIMO	35 958	3 960,00	2 076,00	1 700,00
ANDRORANGAVOLA	34 657	2 640,00	1 056,00	2 100,00
ANOSIARIVO	34 425	1 320,00	1 056,00	1 200,00
BETAMPONA	37 406	5 280,00	1 381,00	2 400,00
LOHAVANANA	34 709	2 640,00	1 056,00	1 000,00
MAROLAMBO	41 726	7 920,00	2 217,00	3 500,00
SAHAKEVO	38 487	2 640,00	1 402,00	1 400,00
AMBODIVOAHANGY (CHEF LIEU)	34 270	3 960,00	1 056,00	1 500,00
TANAMBAO RABEMANANA	31 000	1 320,00	1 056,00	2 900,00
MAROMITETY I	36 314	2 640,00	1 056,00	600,00
AMBATOVOLA	34 165	1 320,00	1 056,00	1 200,00
AMBOASARY	37 075	2 640,00	1 521,00	1 600,00
AMBOHIBARY (MORAMANGA SUBURBAINE)	46 155	7 920,00	2 826,00	4 400,00
AMBOHIDRONONO	36 749	2 640,00	1 121,00	1 400,00

En milliers d'Ariary

COMMUNES	Subvention de fonctionnement	Subventions pour les Centres de Santé de Base (CSB)	Subvention pour les Secrétaires d'état civil (SEC)	Subvention pour les Ecoles Primaires Publiques (EPP)
AMPASIMPOTSY	34 600	2 640,00	1 056,00	1 900,00
ANDAINGO	39 482	2 640,00	2 108,00	1 900,00
ANDASIBE	35 531	1 320,00	1 234,00	1 300,00
ANOSIBE IFODY	34 463	2 640,00	1 056,00	800,00
ANTANANDAVA	36 451	1 320,00	1 154,00	2 100,00
ANTANIDITRA	40 321	1 320,00	1 056,00	800,00
BEFORONA	40 515	2 640,00	1 934,00	2 500,00
BELAVABARY	34 099	2 640,00	1 056,00	900,00
BEPARASY (MANGARIVOTRA)	36 778	3 960,00	1 365,00	1 300,00
FIERENANA	50 031	2 640,00	1 325,00	2 200,00
LAKATO	40 183	3 960,00	1 639,00	3 300,00
MANDIALAZA	38 285	2 640,00	1 331,00	1 400,00
MORAMANGA	52 847	3 960,00	4 226,00	3 747,00
MORARANO GARA	38 153	3 960,00	1 404,00	2 300,00
SABOTSY ANJIRO	38 523	1 320,00	1 520,00	1 000,00
VODIRIANA	34 904	1 320,00	1 056,00	1 000,00
AMPASIMPOTSY GARA	34 557	1 320,00	1 056,00	1 000,00
ANALASOA	31 000	2 640,00	1 056,00	600,00
BEMBARY	33 688	1 320,00	1 056,00	1 700,00
NOSY BORAHA	51 691	13 200,00	2 890,00	2 000,00
AMBAHOABE	58 778	5 280,00	2 285,00	4 200,00
AMBODIAMPANA I	41 613	1 320,00	1 056,00	1 000,00
ANDAPAFITO	63 516	2 640,00	2 076,00	4 100,00
ANTANIFOTSY	46 835	1 320,00	1 511,00	5 400,00
ANTENINA	58 874	5 280,00	1 995,00	4 300,00
FOTSIALANANA	49 370	2 640,00	1 827,00	2 000,00
MANOMPANA	60 413	3 960,00	1 660,00	1 800,00
SOANIERANA IVONGO	46 209	2 640,00	2 662,00	1 400,00
AMBINANISAKANA	37 605	1 320,00	1 056,00	800,00
AMBALABE	34 369	1 320,00	1 056,00	2 000,00
AMBALAVOLO	43 335	1 320,00	1 056,00	1 300,00
AMBODITAVOLO	57 012	1 320,00	1 056,00	1 300,00
AMBODIVOANANTO	33 269	1 320,00	1 056,00	500,00
AMPASIMADINIKA	45 367	1 320,00	1 056,00	1 100,00
AMPASIMAZAVA	37 862	1 320,00	1 056,00	700,00
ANTANAMBAO MAHATSARA	49 305	1 320,00	1 280,00	3 000,00
IFASINA I	50 675	1 320,00	1 068,00	1 800,00
IFASINA II	35 879	1 320,00	1 056,00	1 200,00
ILAKA ATSIANANANA	64 967	2 640,00	1 108,00	1 200,00
MAINTINANDRY	33 125	1 320,00	1 056,00	300,00
NIERENANA	33 708	1 320,00	1 056,00	700,00
SAHAMATEVINA	74 375	3 960,00	1 056,00	1 200,00
TSIVANGIANA	54 885	1 320,00	1 158,00	1 500,00
VAHATRAKAKA	31 000	1 320,00	1 056,00	700,00
VATOMANDRY	114 300	2 640,00	1 323,00	1 175,00
IAMBORANO	33 120	-	1 056,00	1 000,00
NIAROVANA CAROLINE	36 475	1 320,00	1 056,00	1 200,00
TSARASAMBO	51 385	1 320,00	1 056,00	1 000,00
AMBODIVONONOKA RANGANANA	35 309	-	1 056,00	1 300,00
IFASINA	31 833	1 320,00	1 056,00	700,00
AMBATOHARANANA	34 121	1 320,00	1 244,00	2 200,00
AMBODIMANGAVALO	39 525	3 960,00	1 114,00	2 100,00
AMBOHIBE	66 456	2 640,00	1 995,00	2 600,00
AMPASIMAZAVA	50 390	1 320,00	1 056,00	800,00
ANDASIBE	42 555	2 640,00	2 497,00	4 600,00
ANJAHAMBE	70 299	2 640,00	1 409,00	1 900,00
MAROMITETY	79 872	2 640,00	1 928,00	2 200,00
MIARINARIVO	73 056	3 960,00	2 426,00	4 200,00
SAHATAVY	38 413	2 640,00	1 244,00	2 300,00
VAVATENINA	50 797	1 320,00	4 223,00	2 942,00
TANAMARINA	35 953	-	1 056,00	1 400,00
C.U. TOLIARY I	216 887	10 560,00	17 058,00	10 188,00
AMBOHIMAHAVELONA	42 408	2 640,00	1 165,00	1 400,00
AMBOLOFOTY	36 145	1 320,00	1 056,00	900,00
ANALAMISAMPY	38 834	1 320,00	2 273,00	1 100,00
ANDRANOVOVY	38 948	1 320,00	1 723,00	1 500,00
ANKILOAKY	63 904	1 320,00	3 042,00	3 000,00
ANKILIMALINIKA	47 180	2 640,00	1 056,00	1 000,00
ANKORAOBATO MILENAKE	60 156	2 640,00	1 572,00	1 300,00
ANTANIMENA	38 184	1 320,00	1 056,00	700,00

En milliers d'Ariary

COMMUNES	Subvention de fonctionnement	Subventions pour les Centres de Santé de Base (CSB)	Subvention pour les Secrétaires d'état civil (SEC)	Subvention pour les Ecoles Primaires Publiques (EPP)
BEHELOKE	36 044	2 640,00	1 389,00	1 600,00
BELALANDA	38 784	5 280,00	1 722,00	1 200,00
IANANTSONY (SAINT AUGUSTIN)	71 140	5 280,00	1 359,00	1 200,00
MANOMBO ATSIMO	37 287	5 280,00	1 601,00	1 200,00
MANOROFIFY	34 391	1 320,00	1 056,00	500,00
MAROFOTY	34 729	2 640,00	1 105,00	800,00
MAROMIANDRA	39 614	1 320,00	1 064,00	1 900,00
MIARY BEHOMPY	35 201	1 320,00	1 056,00	1 600,00
SOALARA	34 422	1 320,00	1 056,00	400,00
TSIANISIHA	38 708	3 960,00	1 246,00	1 300,00
MIARY	34 957	1 320,00	1 056,00	700,00
ANDRANOHINALY	35 284	1 320,00	1 056,00	900,00
MITSINJO BETANIMENA	41 920	1 320,00	1 939,00	500,00
BETSINJAKA	81 722	1 320,00	1 199,00	800,00
ANAKAO	36 004	1 320,00	1 056,00	400,00
EFOETSE	34 862	1 320,00	1 056,00	400,00
SOAHAZO	40 110	1 320,00	1 056,00	800,00
TSIFOTA	34 896	1 320,00	1 056,00	700,00
AMBOASARY ATSIMO	54 507	2 640,00	3 219,00	4 032,00
BEHARA	43 432	2 640,00	1 964,00	2 200,00
EBELO	42 632	1 320,00	1 142,00	1 400,00
ELONTY	55 014	1 320,00	1 144,00	2 500,00
ESIRA	42 541	1 320,00	1 071,00	600,00
IFOTAKA	43 363	2 640,00	2 261,00	2 700,00
MAHALY	37 893	3 960,00	1 553,00	1 700,00
MANEVY	43 114	1 320,00	1 056,00	600,00
MAROMBY	42 898	2 640,00	1 056,00	1 800,00
MAROTSIRAKA	35 826	1 320,00	1 244,00	1 200,00
SAMPONA	38 742	1 320,00	1 496,00	1 400,00
TANANDAVA ATSIMO	52 826	2 640,00	1 643,00	1 500,00
TRANOMARO	38 376	1 320,00	1 638,00	2 200,00
TSIVORY	39 810	2 640,00	1 503,00	1 800,00
RANOBE	36 046	1 320,00	1 056,00	700,00
TOMBOARIVO	31 000	1 320,00	1 056,00	400,00
BERANO VILLE	34 582	-	1 056,00	1 200,00
MAHABO	31 000	1 320,00	1 056,00	1 000,00
AMBANISARIKA	41 170	1 320,00	1 105,00	1 500,00
AMBAZOA	36 525	1 320,00	1 501,00	1 700,00
AMBOHIMALAZA	36 470	1 320,00	909,00	2 500,00
AMBONAIVO	41 922	1 320,00	1 070,00	1 300,00
AMBONDRO	44 671	1 320,00	1 862,00	4 200,00
AMBOVOMBE ANDROY	64 094	1 320,00	7 001,00	5 676,00
AMPAMATA	36 440	1 320,00	1 056,00	1 800,00
ANDALATANOSY	53 054	3 960,00	3 081,00	4 000,00
ANJEKE ANKILIKIRA	43 022	1 320,00	1 707,00	2 600,00
ANTANIMORA ATSIMO	43 979	2 640,00	2 746,00	2 800,00
ERADA	36 832	1 320,00	1 262,00	1 200,00
IMANOMBO	57 354	2 640,00	1 802,00	2 100,00
JAFARO	60 946	1 320,00	3 576,00	3 800,00
MAROALIMAINTE	63 705	1 320,00	1 621,00	1 400,00
MAROALOPOTY	55 957	1 320,00	2 503,00	1 300,00
MAROVATO BEFENO	40 208	1 320,00	1 132,00	1 200,00
SIHANAMARO	43 824	1 320,00	2 615,00	3 300,00
TSIMANANADA	51 379	1 320,00	1 056,00	1 600,00
ANALAMARY	52 009	1 320,00	1 056,00	600,00
ANDRAGNANIVO	49 081	-	1 056,00	300,00
ANDOHARANO	34 046	-	1 056,00	900,00
AMBOROMPOTSY	45 750	5 280,00	1 659,00	2 600,00
AMPANIHY ANDREFANA	72 841	1 320,00	2 982,00	3 083,00
ANDROKA	53 978	2 640,00	3 059,00	3 800,00
ANKILIMIVORY	43 223	1 320,00	1 056,00	1 600,00
ANKILIZATO	40 107	2 640,00	1 056,00	1 300,00
ANOSA (ANKILIABO)	43 009	1 320,00	1 246,00	1 800,00
ANTALY	36 275	1 320,00	1 364,00	2 700,00
BELAFIKE AMBONY	40 479	1 320,00	1 125,00	3 400,00
BEROY ATSIMO	46 323	1 320,00	1 056,00	2 000,00
EJEDA	70 484	2 640,00	4 004,00	6 700,00
FOTADREVO	83 015	3 960,00	4 415,00	5 000,00
GOGOGOGO	45 061	1 320,00	1 783,00	2 400,00
ITAMPOLO	51 671	2 640,00	4 959,00	3 400,00

En milliers d'Ariary

COMMUNES	Subvention de fonctionnement	Subventions pour les Centres de Santé de Base (CSB)	Subvention pour les Secrétaires d'état civil (SEC)	Subvention pour les Ecoles Primaires Publiques (EPP)
MANIRY	38 557	2 640,00	1 056,00	2 000,00
VOHITANY	49 928	1 320,00	1 171,00	2 900,00
BEAHITSE	58 102	1 320,00	2 144,00	3 400,00
AGNAVOHA	38 463	1 320,00	1 056,00	300,00
ANDROIMPANO	43 136	1 320,00	1 056,00	1 200,00
BEARA	33 936	-	1 056,00	900,00
ANDRANOMAFANA	31 000	1 320,00	1 056,00	500,00
ANKAZOABO ATSIMO	51 720	2 640,00	3 143,00	5 000,00
BERENTY	39 975	7 920,00	1 516,00	2 300,00
TANDRANO	34 310	2 640,00	1 290,00	2 200,00
ILEMBY	31 000	1 320,00	1 056,00	400,00
FOTOVOLO	34 135	1 320,00	1 056,00	800,00
AMBATOLAHY	31 000	-	1 056,00	800,00
ANKERIKY	31 000	1 320,00	1 056,00	800,00
ANKILIVALOKELY	35 106	2 640,00	1 056,00	800,00
AMBAHITA	51 861	2 640,00	1 722,00	3 700,00
AMBATOSOLA	35 885	1 320,00	1 056,00	1 200,00
ANIVORANO MITSINJO	45 999	1 320,00	1 056,00	400,00
ANJA AVARATRA	34 775	1 320,00	1 056,00	600,00
ANKARANABO AVARATRA	37 323	1 320,00	1 056,00	1 000,00
ANTSAKOAMARO	35 936	1 320,00	1 056,00	1 300,00
BEKITRO	58 364	2 640,00	2 418,00	5 000,00
BELINDO MAHASOA	43 704	1 320,00	1 414,00	2 600,00
BERAKETA	63 740	2 640,00	1 816,00	1 600,00
BETEZA	39 554	1 320,00	1 083,00	2 200,00
BEVITIKY	37 262	1 320,00	1 056,00	1 200,00
MANAKOMPY	40 838	1 320,00	1 056,00	1 900,00
MAROVIRO	43 542	2 640,00	1 056,00	1 700,00
MORAFENO BEKILY	62 820	1 320,00	1 296,00	2 532,00
TANANDAVA	44 624	3 960,00	1 433,00	700,00
TSIKOLAKY	50 025	1 320,00	1 056,00	1 400,00
TSIRADRANY	41 428	1 320,00	1 056,00	800,00
VOHIMANGA	36 192	-	1 056,00	1 200,00
BESAKOA	33 574	-	1 056,00	900,00
MIKAIKARIVO AMBATOMAINTY	34 333	1 320,00	1 056,00	800,00
AMBIKY	31 907	1 320,00	1 056,00	400,00
AMBOALIMENA	34 254	1 320,00	1 056,00	600,00
ANDIMAKY MANAMBOLO	35 457	1 320,00	1 056,00	700,00
ANKALALOBE	40 345	1 320,00	1 180,00	900,00
ANKOROROKY	34 463	1 320,00	1 056,00	500,00
ANTSOHA	33 663	1 320,00	1 056,00	1 800,00
BELON'I TSIRIBIHINA	95 928	1 320,00	3 400,00	1 500,00
BEMARIVO ANKIRONDRO	63 367	1 320,00	1 056,00	700,00
BEREVO	34 944	2 640,00	1 056,00	900,00
BEROBOKA NORD	44 864	1 320,00	1 056,00	400,00
MASOARIVO	40 978	2 640,00	1 056,00	1 300,00
BELINTA	33 517	1 320,00	1 056,00	300,00
TSARAOTANA	34 882	2 640,00	1 056,00	900,00
TSIMAFANA	35 526	2 640,00	1 205,00	1 400,00
DELTA	35 491	1 320,00	1 056,00	900,00
BELOHA	76 722	3 960,00	3 176,00	5 800,00
KOPOKY	45 021	5 280,00	1 564,00	4 900,00
MAROLINTA	50 189	3 960,00	1 657,00	3 100,00
TRANOROA	44 393	3 960,00	2 912,00	4 300,00
TRANOVAHO	49 887	-	2 089,00	5 500,00
BEHABOBO	35 844	1 320,00	1 056,00	2 100,00
AMBATOTSIVALA	40 833	-	1 056,00	1 100,00
MAHAENEGNE	36 043	-	1 056,00	1 800,00
BENENITRA	40 619	3 960,00	1 234,00	1 500,00
EHARA	31 000	1 320,00	1 056,00	800,00
IANAPERANA	35 701	2 640,00	1 420,00	1 100,00
AMBALAVATO	36 902	2 640,00	1 056,00	2 500,00
ANKILIMARY	34 122	1 320,00	1 056,00	500,00
BENONOKY	38 487	3 960,00	1 056,00	1 400,00
BEHISATSY	34 798	2 640,00	1 056,00	1 700,00
BEROROHA	37 003	3 960,00	1 069,00	2 100,00
FANJAKANA	34 802	1 320,00	1 056,00	1 600,00
MANDRONARIVO	31 000	1 320,00	1 056,00	500,00
MARERANO	37 480	6 600,00	1 056,00	2 100,00
BEMAVO	36 229	3 960,00	1 056,00	1 000,00

En milliers d'Ariary

COMMUNES	Subvention de fonctionnement	Subventions pour les Centres de Santé de Base (CSB)	Subvention pour les Secrétaires d'état civil (SEC)	Subvention pour les Ecoles Primaires Publiques (EPP)
SAKENA	31 000	1 320,00	1 056,00	800,00
TANAMARY	31 000	2 640,00	1 056,00	1 400,00
TANANDAVA	31 000	1 320,00	1 056,00	2 400,00
ANDRANOMANGATSIKA	39 379	1 320,00	1 056,00	1 400,00
ANTOHABATO	45 226	1 320,00	1 056,00	1 600,00
BEANTAKE	39 013	2 640,00	1 056,00	1 600,00
BELAMOTY	34 212	2 640,00	1 056,00	600,00
BETIOKY ATSIMO	48 385	2 640,00	1 771,00	2 982,00
BEZAHA	45 105	1 320,00	1 775,00	2 300,00
FENOANDALA	36 185	1 320,00	1 056,00	800,00
LAZARIVO	46 629	1 320,00	2 301,00	2 400,00
MANALOB	34 246	1 320,00	1 056,00	900,00
MASIABOAY	48 162	1 320,00	1 174,00	2 100,00
MONTIFENO	31 000	1 320,00	1 056,00	400,00
SALOB	35 825	2 640,00	1 056,00	800,00
SOAMANONGA	40 728	1 320,00	1 117,00	3 100,00
SOASERANA	33 589	-	1 056,00	200,00
TAMEANTSOA	38 903	2 640,00	1 056,00	1 800,00
TANAMBAO AMBONY	36 372	1 320,00	1 056,00	1 300,00
TONGOBO	41 031	1 320,00	1 056,00	2 300,00
VATOLATSAKA	38 336	1 320,00	1 056,00	1 400,00
ANKAZOMBALALA	48 405	2 640,00	1 580,00	1 200,00
ANKAZOMANGA OUEST	39 642	1 320,00	1 056,00	1 000,00
SAKAMASAY	38 970	3 960,00	1 056,00	1 200,00
MAROARIVO ANKAZOMBALALA	42 916	1 320,00	1 056,00	1 200,00
ANKILIVALO	37 175	1 320,00	1 056,00	500,00
AMBATRY MITSINJO	34 638	1 320,00	1 056,00	800,00
BESELY	35 667	-	1 056,00	800,00
ANTSAVOA	33 657	-	1 056,00	200,00
MAROSAVOA	33 487	1 320,00	1 056,00	900,00
BEORA	31 000	-	1 056,00	900,00
SAVAZY II	36 887	1 320,00	1 056,00	800,00
VOHIMARY	34 412	-	1 056,00	2 300,00
AMBALASOA	44 791	2 640,00	1 056,00	1 300,00
AMBATOMIVARY	53 149	1 320,00	1 056,00	1 200,00
ANDRIANDAMPY	48 641	1 320,00	1 056,00	600,00
BEAMPOMBO I	44 304	1 320,00	1 056,00	1 000,00
BEAPOMBO II	39 004	1 320,00	1 056,00	700,00
BEKOROBO	50 097	1 320,00	1 056,00	900,00
BENATO TOBY	42 481	2 640,00	1 056,00	1 800,00
BETROKA	69 582	1 320,00	3 337,00	1 798,00
IABOROTRA	33 663	1 320,00	1 056,00	600,00
IANABINDA	40 596	1 320,00	1 118,00	1 500,00
IANAKAFY	40 591	1 320,00	1 172,00	1 800,00
ISOANALA	45 874	1 320,00	2 075,00	1 800,00
IVAHONA	37 481	1 320,00	1 056,00	1 500,00
JANGANY	58 810	1 320,00	1 501,00	1 200,00
MAHABO	42 991	2 640,00	1 558,00	1 000,00
MAHASOA ATSIANANA	38 201	1 320,00	1 056,00	1 500,00
MANARENA	37 471	-	1 056,00	1 100,00
NANINORA	33 028	2 640,00	1 056,00	600,00
TSARAITSO	31 000	1 320,00	1 056,00	400,00
SAKAMAHI	41 530	1 320,00	1 056,00	600,00
ANALAMARY	36 907	1 320,00	1 056,00	1 000,00
KELIVAO	33 901	-	1 056,00	600,00
AMBATOABO	34 386	1 320,00	1 056,00	900,00
AMPASIMENA	36 709	1 320,00	1 420,00	1 200,00
AMPASY NAHAMPO	35 412	1 320,00	1 056,00	400,00
ANALAMARY	34 205	1 320,00	1 056,00	1 300,00
ANALAMPATSY	36 155	2 640,00	1 056,00	900,00
ANDRANOBO	45 462	2 640,00	1 056,00	900,00
ANKARAMENA	37 084	2 640,00	1 356,00	1 600,00
BEVOAY	37 112	1 320,00	1 056,00	1 300,00
ENAKARA HAUT	34 134	1 320,00	1 056,00	1 100,00
ENANILIH	33 255	1 320,00	1 056,00	600,00
FENOEVO EFITA	36 044	2 640,00	1 056,00	400,00
IABOAKOHO RIANDAVA	33 008	1 320,00	1 056,00	500,00
IFARANTSA	51 134	2 640,00	1 056,00	1 000,00
ISAKA-IVONDRO	46 029	1 320,00	1 056,00	900,00
MAHATALAKY	44 484	3 960,00	2 313,00	2 400,00

En milliers d'Ariary

COMMUNES	Subvention de fonctionnement	Subventions pour les Centres de Santé de Base (CSB)	Subvention pour les Secrétaires d'état civil (SEC)	Subvention pour les Ecoles Primaires Publiques (EPP)
MANAMBARO	46 933	2 640,00	1 611,00	1 000,00
MANANTENINA	36 753	2 640,00	1 072,00	900,00
MANDISO	33 454	1 320,00	1 056,00	500,00
MANDROMODROMOTSY	31 000	1 320,00	1 056,00	600,00
RANOMAFANA SUD	45 984	2 640,00	1 056,00	1 100,00
RANOPIISO	35 338	3 960,00	1 217,00	1 200,00
SARISAMBO	36 395	1 320,00	1 056,00	700,00
SOANIERNA	36 362	1 320,00	1 056,00	700,00
TAOLANARO	54 609	2 640,00	6 918,00	4 049,00
ANKARIERA	36 486	2 640,00	1 056,00	500,00
EMAGNOBO	34 327	1 320,00	1 056,00	500,00
SOAVARY	35 895	1 320,00	1 056,00	600,00
ANKILIVALO	32 409	-	1 056,00	1 100,00
TANANDAVA MANDRERE	33 535	1 320,00	1 056,00	800,00
AMBIANA	44 201	1 320,00	1 056,00	1 700,00
AMPANIHY	47 555	2 640,00	1 841,00	300,00
ANKILIVALO	51 736	1 320,00	1 697,00	1 200,00
ANKILIZATO	42 460	2 640,00	2 319,00	2 600,00
BEFOTAKA	41 313	1 320,00	1 481,00	3 800,00
BERONONO	41 140	1 320,00	1 056,00	2 400,00
MAHABO	36 419	1 320,00	1 688,00	1 300,00
MALAIMBANDY	40 412	2 640,00	2 179,00	2 900,00
MANDABE	52 693	2 640,00	1 436,00	800,00
ANALAMITSIVALA	35 419	1 320,00	1 056,00	700,00
TSIMAZAVA	33 829	1 320,00	1 056,00	800,00
BEZEZIKY	34 923	-	1 056,00	500,00
ANDRANOPASY	42 927	3 960,00	1 332,00	1 100,00
ANKILIABO	46 865	3 960,00	2 121,00	2 300,00
ANONTSIBE CENTRE	36 628	2 640,00	1 056,00	1 100,00
BEHARONA	41 105	3 960,00	1 689,00	2 100,00
MANJA	74 755	2 640,00	1 547,00	1 897,00
SOASERANA	35 892	1 320,00	1 056,00	1 000,00
BETSIOKY	35 494	1 320,00	1 056,00	500,00
AMBATOLAHY	38 256	2 640,00	1 306,00	4 500,00
AMPANIHY	31 000	2 640,00	1 056,00	1 200,00
ANKAVANDRA	34 133	1 320,00	1 445,00	500,00
ANKONDROMENA	33 078	2 640,00	1 056,00	500,00
ANKOTROFOTSY	40 465	2 640,00	1 210,00	1 200,00
ANOSIMENA	44 586	2 640,00	1 056,00	600,00
BEMAHATAZANA	38 775	1 320,00	1 056,00	2 400,00
BETSIPOLITRA	36 828	1 320,00	1 056,00	200,00
ISALO	36 681	2 640,00	1 168,00	1 200,00
ITONDY	42 802	2 640,00	1 056,00	200,00
MANAMBINA	43 335	2 640,00	1 071,00	1 100,00
MANANDAIZA	33 128	1 320,00	1 056,00	400,00
MIANDRIVAZO	53 599	1 320,00	2 042,00	1 203,00
SOALOKA	31 000	1 320,00	1 089,00	500,00
DABOLAVA	36 183	1 320,00	1 180,00	1 100,00
ANDRANOMAINTY	36 061	-	1 056,00	1 100,00
AMBAHIKILY	72 046	1 320,00	3 266,00	3 000,00
ANTANIMIEVA	41 922	1 320,00	1 394,00	1 500,00
ANTONGO VAOVAO	44 310	2 640,00	1 056,00	2 500,00
BASIBASY	48 277	3 960,00	1 070,00	1 700,00
BEFANDRIANA ATSIMO	46 341	5 280,00	1 875,00	1 600,00
MOROMBE I	46 341	3 960,00	3 963,00	2 631,00
BEFANDREFA	38 950	6 600,00	1 125,00	2 500,00
ANKATSANKATSA SUD	40 878	2 640,00	1 085,00	1 100,00
TANANDAVA STATION	41 648	1 320,00	1 056,00	1 100,00
ANALAIVA	60 991	2 640,00	2 066,00	2 200,00
BEFASY	47 086	9 240,00	1 493,00	1 400,00
BELO SUR MER	52 094	3 960,00	1 056,00	1 600,00
BEMANONGA	49 965	6 600,00	3 855,00	3 400,00
MORONDAVA	49 474	1 320,00	4 726,00	3 169,00
BEMANONGA MAROFANGILIHANA	40 871	-	1 056,00	800,00
AMBINANY	57 506	2 640,00	1 486,00	1 300,00
AMBORONABO	34 784	1 320,00	1 056,00	1 400,00
ANDAMASINY VINETA	36 569	1 320,00	1 056,00	1 000,00
ANDRANOLAVA	39 394	1 320,00	1 056,00	1 300,00
BEREKETA	39 375	1 320,00	1 056,00	1 700,00
MAHABOBOKA	38 439	2 640,00	1 056,00	2 000,00

En milliers d'Ariary

COMMUNES	Subvention de fonctionnement	Subventions pour les Centres de Santé de Base (CSB)	Subvention pour les Secrétaires d'état civil (SEC)	Subvention pour les Ecoles Primaires Publiques (EPP)
MIARY LAMATIHY	36 018	2 640,00	1 056,00	900,00
MIHAVATSE	33 728	1 320,00	1 056,00	700,00
MIKOBOKA	35 751	1 320,00	1 056,00	1 000,00
SAKARAHA	48 394	1 320,00	3 543,00	2 100,00
MIARY TAHEZA	63 832	1 320,00	1 056,00	1 000,00
MITSINJO (CHEF- LIEU)	51 312	-	1 056,00	2 100,00
ANTARITARIKA	39 052	2 640,00	1 675,00	3 100,00
FAUX CAP	41 547	5 280,00	1 428,00	3 300,00
IMONGY	36 644	1 320,00	1 265,00	3 800,00
MAROVATO	44 669	1 320,00	1 436,00	5 200,00
TSIHOMBE	57 522	1 320,00	3 478,00	4 900,00
ANJAPALY	39 754	3 960,00	1 254,00	2 300,00
NIKOLY	49 514	2 640,00	1 458,00	3 600,00
ANKILIVALO	36 103	-	1 056,00	2 400,00
BEHAZOMANGA	35 821	-	1 056,00	600,00
TOTAL	70 673 618,00	3 606 240,00	2 784 505,00	2 734 791,00

ANNEXE 17

DÉPENSES FISCALES

EVALUATION DES DEPENSES FISCALES - ANNEE 2019

Les dépenses fiscales constituent une des mesures de politique fiscale utilisées par le gouvernement pour apporter un soutien financier aux particuliers et aux entreprises (exonérations, réduction de taux ou d'impôts, allègement ...)

Elles sont autant un outil d'aide aux ménages qu'un instrument d'attrait des investissements pour les entreprises.

Toutefois, ces incitations équivalent à un renoncement de l'Etat à des recettes publiques autrement dit des réductions des ressources disponibles pour financer d'autres actions gouvernementales jugées prioritaires.

Ainsi la maîtrise des dépenses fiscales est très importante pour le Ministère chargé des Finances au même titre que celle des dépenses budgétaires pour la situation financière globale de l'Etat, d'autant plus que leur évaluation s'inscrit dans les bonnes pratiques en matière de transparence de la gestion budgétaire.

Cet exercice est fait annuellement au titre de l'année (N-2) de la Loi des Finances initiale en projet.

De ce fait, **la présente évaluation porte sur l'année fiscale 2019.**

Le tableau ci-dessous présente l'estimation des coûts des dépenses fiscales par nature d'impôt :

	Nombre de dépenses fiscales recensées	Nombre de dépenses fiscales évaluées	Montant estimé (En milliards d'Ariary)	% par rapport au PIB
Fiscalité indirecte et de porte				
Taxe sur la Valeur Ajoutée	165	142	1 099,88	2,1%
Droits de douane	167	167	348,74	0,7%
Droits d'accise	83	83	17,91	0,0%
Fiscalité directe				
Impôt sur les revenus capitaux mobiliers	14	1	-	0%
Impôt sur les revenus salariaux et assimilés	10	1	3,58	0%
TOTAL	439	394	1 470,12	2,83%

Source : DGI, DGD, DGEP, Calcul de l'auteur

Il est à noter que l'évaluation sur les Impôts sur les revenus est encore en cours du fait que l'Impôt sur les revenus de l'exercice 2019 est déclaré en 2020.

Suite à la pandémie mondiale qui a sévi Madagascar, en adéquation avec les dispositions d'allègements fiscaux, l'échéance des déclarations et des paiements n'est pas encore arrivée à terme lors de l'exercice d'évaluation.

L'objectif essentiel est d'améliorer la transparence de la gestion des finances publiques et de fournir une analyse apte à informer les législateurs et les décideurs politiques en vue de mettre en place une rationalisation efficace des mesures dérogatoires pour une meilleure mobilisation des recettes fiscales afin de financer la réalisation des infrastructures de base au profit de la population.

ANNEXE 18

RISQUES BUDGÉTAIRES

Annexe Déclaration des Principaux Risques Budgétaires

Suivant l'évolution du contexte national, de nouvelles informations concernant la dette publique viennent étoffer les risques énumérés dans la Loi de Finances Initiale 2021. Ces informations concernent les risques liés aux garanties envers la compagnie aérienne Air Madagascar et le State Procurement of Madagascar (SPM).

Garanties envers Air Madagascar :

Au titre de 2021, l'Etat Malagasy garantit les opérations suivantes :

- Deux contrats de locations de deux avions ATR 72-212A conclus par Air Madagascar avec la société Elix Assets 7 Limited d'un montant total de \$US 47,52 millions. Pour 2021, le montant du loyer à garantir s'élève à \$US 2,38 millions, soit MGA 9,35 milliards.
- Un contrat de retour anticipé du Boeing 737-86N, MSN 35212conclu par Air Madagascar avec la société Sky High II Leasing Company Limited. Le montant des engagements financiers de la Compagnie aérienne malagasy s'élève à \$US 4,19 millions, soit MGA 16,48 milliards, au titre dudit contrat. Toutefois, le montant garanti par l'Etat est à concurrence de \$US 560 000, soit MGA 2,20 milliards, suivant le contrat de location initial.
- Un emprunt d'Air Madagascar auprès de la Bank Of Africa Madagascar d'un montant de MGA 19 milliards dont MGA 14,25 milliards garantis par l'Etat. Pour 2021, le montant du service de la dette à garantir s'élève à MGA 10,39 milliards.

Ainsi, le montant total à garantir au titre de 2021 est évalué à MGA 21,95 milliards.

La probabilité d'appel de la garantie est élevée du fait des difficultés financières de la compagnie Air Madagascar aggravées par la crise du COVID-19.

- **Garantie envers State Procurement of Madagascar (SPM) :**

Pour les importations de Produits stratégiques, l'Etat Malagasy négocie actuellement un financement de \$US 30 millions (soit MGA 118,10 milliards), l'amenant à garantir la SPM auprès de la Trade and Development Bank (TDB).

Le risque d'appel de la garantie étatique est très faible pour les raisons suivantes :

- ce projet est un projet à vocation commerciale ayant une forte rentabilité économique ;
- plusieurs mécanismes de garantie seront mis en place afin d'éviter tout défaut de paiement au profit de la TDB.

Néanmoins, d'autres risques liés au commerce international pourraient survenir, compte tenu du contexte actuel de la pandémie (fermeture de frontières, problèmes de logistique, etc.). Ainsi, une intervention de l'Etat pourrait être requise. Le coût y afférent est estimé à \$US 10 millions (soit MGA 39,37 milliards), équivalent au coût d'une commande mensuelle de marchandises à effectuer par SPM.

Ainsi, suivant les probabilités de défaut de paiement des bénéficiaires de garanties, le risque budgétaire lié aux garanties est estimé à **MGA 61,32 milliards**.

Bénéficiaire	Créditeur	Date de convention	Objet de la convention	Montant total de la convention	Devise	Montant à garantir au titre de 2021 (milliards MGA)	Probabilité de défaut du bénéficiaire	Risques budgétaires au titre de 2021 (milliards MGA)
Air Madagascar	ELIX ASSETS 7 LIMITED	24/02/2015	Location ATR 72-212A	23 760 000	USD	4,68	100%	4,68
Air Madagascar	ELIX ASSETS 7 LIMITED	24/02/2015	Location ATR 72-500	23 760 000	USD	4,68	100%	4,68
Air Madagascar	SKY HIGH II LEASING COMPANY LTD	04/08/2015	Location B737-800	16 800 000	USD	2,20	100%	2,20
					Sous-total	11,56		11,56
Air Madagascar	BANK OF AFRICA MADAGASCAR	24/01/2020	Intégration de 2 AIRBUS 330-200	19 000 000 000	MGA	10,39	100%	10,39
SPM	TDB	Prévue fin 2020	Importations de Produits stratégiques	30 000 000	USD	118,10	33,3%	39,37
TOTAL								61,32

Année 2017 (en milliards MGA)

	Prévision*		Réalisation**		Ecart = prev - réa	
	K	I	K	I	K	I
ORGANISMES INTERNATIONAUX	120,31	88,40	104,68	55,30	15,63	33,09
PAYS DE L'OCDE	31,64	1,17	27,59	1,23	4,05	-0,06
AUTRES CREDITEURS OFFICIELS	103,71	13,45	116,72	13,65	-13,01	-0,20
TOTAL	255,67	103,01	248,98	70,18	6,68	32,82

*LFI 2017 ** BSD N°09

Par rapport aux prévisions de la LFI 2017, les réalisations du Service de la Dette extérieure au 31/12/2017 sont en baisse. Cette baisse, estimée à presque 40 milliards MGA est expliquée par:

- le ripage du paiement des échéances de 2017 envers la Libye en 2018,
- la prévision de paiement des commissions d'engagement au taux de 0,5% envers l'IDA, alors que le taux effectif annoncé pour cette commission est de 0%,
- la prévision de paiement de commissions effectuée envers l'Abu Dhabi, Koweït et l'Espagne alors qu'aucun décaissement n'a été effectué,
- les différences de change, comme pour le cas pour l'Inde, Corée, Irak, Russie, AFD, BAD, BADEA, BEI.

Année 2018 (en milliards MGA)

	Prévision*		Réalisation**		Ecart = prev - réa	
	K	I	K	I	K	I
ORGANISMES INTERNATIONAUX	147,58	70,82	131,49	64,64	16,10	6,36
PAYS DE L'OCDE	29,33	1,76	29,27	29,32	0,06	-27,56
AUTRES CREDITEURS OFFICIELS	49,55	11,05	74,75	11,74	-25,20	-0,69
CRÉDITEURS PRIVÉS	-	- 9,50	-	-	-	9,50
NOUVEAUX PRETS	-	25,70	-	-	-	25,70
TOTAL	226,46	118,82	235,50	105,52	-9,04	32,82

*LFI 2018 ** BSD N°12

Par rapport aux prévisions de la LFI 2018, les réalisations du Service de la Dette extérieure au 31/12/2018 sont en hausse pour les remboursements de capital et en baisse pour le paiement des intérêts.

Cette hausse, estimée à 9 milliards MGA est expliquée en majeure partie par le paiement en capital au courant de l'année 2018 des arriérés dus envers la Lybie en 2017. Tandis que la baisse des réalisations des intérêts et commissions de plus de 13 milliards s'explique par:

- la prévision de paiement des commissions d'engagement au taux de 0,5% envers l'IDA, alors que le taux effectif annoncé pour cette commission est de 0%,
- la prévision de paiement de commissions effectuée envers l'Abu Dhabi et Koweït alors qu'aucun décaissement n'a été effectué,
- les différences de change, comme pour le cas pour l'Inde, Corée, Japon, AFD, Arrabie Saoudite et Espagne.

Année 2019 (en milliards MGA)

	Prévision*		Réalisation**		Ecart = prev - réa	
	K	I	K	I	K	I
ORGANISMES INTERNATIONAUX	158,88	92,35	139,73	69,12	19,14	23,23
PAYS DE L'OCDE	39,87	4,20	33,48	3,96	6,39	0,24
AUTRES CRÉDITEURS OFFICIELS	28,72	18,26	28,62	12,26	0,09	6,00
CRÉDITEURS PRIVÉS	67,39	18,39	32,60	21,48	34,80	3,09
TOTAL	294,86	133,20	234,44	106,82	60,42	26,38

*LFI 2019 ** BSD N°16

Par rapport aux prévisions de la LFI 2019, les réalisations du Service de la Dette extérieure au 31/12/2019 sont en hausse. Cette hausse est essentiellement expliquée par :

- La non-redevabilité de commission ou d'intérêts au titre du projet construction de la RN5 (cofinancé par le Fonds d'Abu Dhabi, BADEA, le Fonds Koweïtien, le Fonds Saoudien et l'OFID. Les décaissements ne sont intervenus qu'au 4^e trimestre 2019 entraînant ainsi la non-réclamation de commission ou d'intérêts,
- La considération de la commission d'engagement de la Banque Mondiale fixée à un taux maximum de 0,50% (en se basant sur l'accord de prêt) dans notre prévision LFR 2019, mais qui est finalement ramené à 0% (suivant les avis d'échéance de la Banque Mondiale),
- Le report pour 2020 du paiement de capital au titre du projet de réhabilitation des infrastructures de Sainte Marie (BADEA) et du projet AROPA financement additionnel (FIDA), et pour 2022 pour le projet POST CATASTROPHE (BEI) et ce, suivant les nouveaux tableaux d'amortissement envoyés par les bailleurs concernés.